

# あおもりジョブ 企業情報入力マニュアル

---

あおもりで、働く。



あおもり移住支援事業マッチング支援事務局

第1版 2021年11月  
第2版 2021年12月  
第3版 2022年 3月

# 目次

1	あおりジョブ 企業情報表示画面構成	1
	(1) 企業情報の掲載について	1
	(2) 企業情報の基本構成	1
	(3) 利用登録の仕方	1
2	企業情報入力方法	2
	(1) ログイン後の画面表示	2
	(2) 企業登録の方法	2
	①新規追加	2
	②企業名の入力	2
	③画像の取り込み	3
	④本文の入力	5
	※ 本文下に紹介動画をアップしたい場合	5
	⑤基本情報の入力	5
	A. 法人番号	5
	B. 法人の本店住所；地方公共団体コード	6
	C. 所在地	6
	D. 業種	6
	E. 設立	6
	F. 資本金	6
	G. 売上	6
	H. 従業員数	6
	I. 事業内容	6
3	下書き保存/レビュー待ち/ログアウト/公開後の修正	7
	(1) 下書き保存とレビュー待ち送信	7
	(2) ログアウト	7
	(3) 公開後の修正	7

## 【ブラウザについての注意点】

- ・ Internet Explorerはサポート対象外です。
- ・ Microsoft Edge、Google Chromeなど、最新のブラウザでの利用をお勧めします。
- ・ あおりジョブ（当サイト）の画面表示（掲載情報・入力画面）では、お使いのブラウザやバージョンにより、不具合が生じることがあります。  
その際は、ブラウザのバージョンを更新のうえ、再度画面表示をご確認ください。  
それでも改善しない場合は、事務局（Tel017-775-7075）までお問い合わせください。

# 1 あおもりジョブ 企業情報表示画面構成

## (1) 企業情報の掲載について

「基本情報」や「企業PR」の掲載を目的としています。

## (2) 企業情報の基本構成

企業情報の基本構成は大きく4つのパートに分かれています。

- ① 企業名
- ② 画像
- ③ 本文（自由入力）・紹介動画
- ④ 基本情報

本マニュアルでは、これらの項目それぞれの入力方法についてご紹介します。

① 【見本】Aomori Job 株式会社

② 画像

③ 会社紹介

Aomori Job 株式会社は「〇〇〇〇学習塾」の運営を通して、小学生から大学受験までの教育をしっかりサポートしています！

近年の入試制度の変化にもいち早く対応し、受験生向けアプリ△△△△の開発など、先を見据えた体制構築を行っています。

更新日 / 2021.12.05

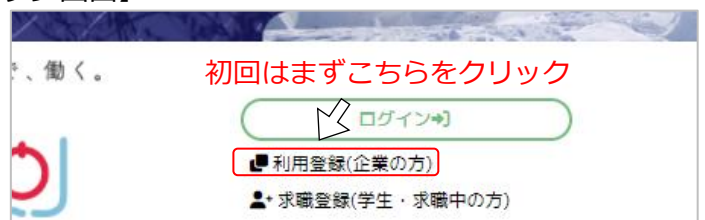
④ 基本情報

法人番号	0000000002
所在地 郵便番号	〒030-0000
所在地 住所	青森県青森市〇〇1-2-3
所在地 エリア	東青（青森市、東津軽郡）
業種	教育・学習支援サービス業
設立	平成△△年
資本金	〇〇〇〇万円
売上	-
従業員数	15人
事業内容	学習支援業

## (3) 利用登録の仕方

あおもりジョブへの「企業情報」「求人情報」入力の前に「利用登録」が必要です。そこで、利用登録から順を追って説明します。

### 【トップ画面】



- ① トップ画面右上の「利用登録（企業の方）」をクリック。

→ 「利用登録（企業の方）」画面が開きます。

- ② 各項目の入力をします。

※過去に登録のあるメールアドレスはご利用になれません。

→担当者（ユーザー）変更等の場合で、同じメールアドレスを利用する場合は、「プロフィールの編集」から変更します。（※p.7 ユーザー情報の修正 参照）

※パスワードの設定は「英大文字」「英小文字」「数字」すべてを1文字以上入れてください。

→いずれかを含めない場合「入力エラー」となってしまいます。

- ③ 入力後「申請する」をクリックします。

**以上で、利用登録は完了です！**

### 【利用登録（企業の方）画面】

利用登録（企業の方）

あおもりU！Jターン就職支援サイト<Aomori-Job>で企業情報のほか、求人やインターンシップの登録・公開を行うには事前に利用登録をお願いいたします。

承認後、ログインすることで各情報の登録・公開が可能となります。

姓  
ご担当者の名字

名  
ご担当者の名前

ユーザー名  
ログイン用ID（半角の英語・数字を含む）

メールアドレス  
ご担当者の連絡用メールアドレス

パスワード  
半角英数字

パスワードの確認  
パスワードの確認

申請する

# 企業情報入力方法

## (1) ログイン後の画面表示

ログインが完了すると、  
利用登録前と同じような画面（右図）に  
切り替わります。

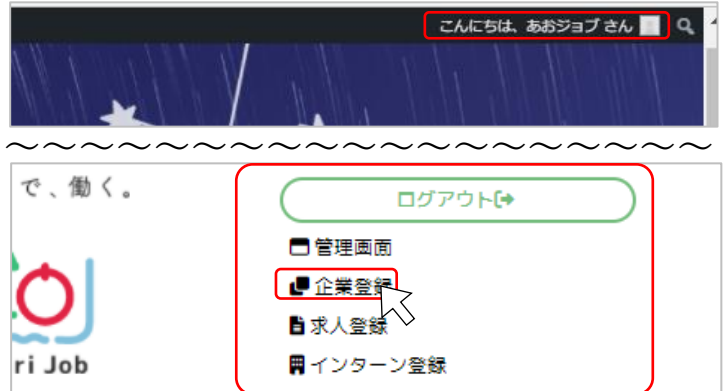
利用登録前の画面との違い

- ①「こんにちは、〇〇さん」の表記がある。
- ②「管理画面」「企業登録」「求人登録」「インターン登録」「ログアウト」の各ボタンが表示されている。

この2点をご確認ください。

ここから「企業情報」の登録です

【ログイン後の画面】



## (2) 企業登録の方法

「企業登録」ボタンをクリックすると、  
右の画面に移動します。今回は新規登録の方法を  
説明します。

### ①「新規追加」をクリックします。

→「新規企業情報を追加」画面に切り替わります。



### ②企業名を入力します。

「求人情報」の登録では「職種名」が必要となりますが、  
ここでは企業名のみご入力ください。

### ③画像を取り込みます。

「本文」または「イメージ画像」から、  
画像の取り込みが可能です。  
これにより、応募者が検討の際に具体的な  
イメージを持つことができ、安心感がアップ  
します。

※必須項目ではないため、他の項目の入力後  
にご検討ください。



◆◆◆◆ 仕事の内容

- ・当社と取引のある企業
- ・訪問地域は青森市内が  
あります。
- ・県内出張時は社用車(可)。

新規開拓営業や営業ノ  
仕事です!

企業情報詳細

**【見本】 Aomori Job 株式会社**

会社紹介

Aomori Job 株式会社は「〇〇〇〇学習塾」の運営を通して、小学生から大学受験生までの教育をしっかりサポートしています！

近年の入試制度の変化にもいち早く対応し、受験生向けアプリ△△△△の開発など、先を見据えた体制構築を行っています。

更新日 / 2021.12.05

**【見本】 Aomori Job 株式会社**



会社紹介

Aomori Job 株式会社は「〇〇〇〇学習塾」の運営を通して、小学生から大学受験生までの教育をしっかりサポートしています！

近年の入試制度の変化にもいち早く対応し、受験生向けアプリ△△△△の開発など、先を見据えた体制構築を行っています。

更新日 / 2021.12.05

**【見本】 Aomori Job 株式会社**

会社紹介

Aomori Job 株式会社は「〇〇〇〇学習塾」の運営を通して、小学生から大学受験生までの教育をしっかりサポートしています！

近年の入試制度の変化にもいち早く対応し、受験生向けアプリ△△△△の開発など、先を見据えた体制構築を行っています。

更新日 / 2021.12.05

A) 画像取り込みのない場合  
(「本文」にも「イメージ画像」にも画像の  
指定なし)

左図のように「あおりジョブ」の  
ロゴマークが掲載されます。

B) 「本文」欄への画像取り込みの場合

「あおりジョブ」のロゴマークはそのまま  
その隣(本文の上部)に画像が取り込まれます。

※「本文」内での表示位置調整は可能です。

C) 「イメージ画像」への画像取り込みの場合

左図のように画像が取り込まれます。

※イメージ画像の位置調整はできません。

「本文」「イメージ画像」の  
組み合わせを工夫しましょう。

- ・会社外観+業務風景
- ・企業ロゴ+業務風景
- ・業務風景+主力製品 など

**【見本】 Aomori Job 株式会社**




会社紹介

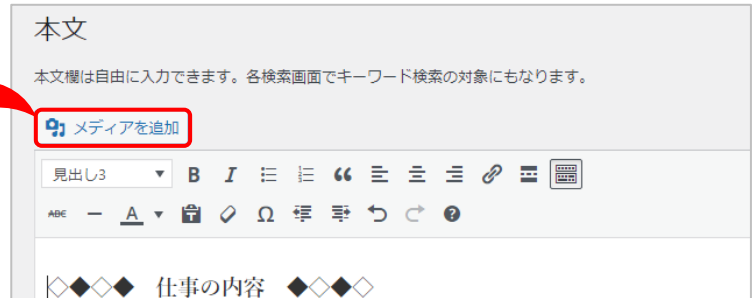
Aomori Job 株式会社は「〇〇〇〇学習塾」の運営を通して、小学生から大学受験生までの教育をしっかりサポートしています！

近年の入試制度の変化にもいち早く対応し、受験生向けアプリ△△△△の開発など、先を見据えた体制構築を行っています。

更新日 / 2021.12.05

## 「本文」欄への画像取り込みは

**メディアを追加** を  
クリック



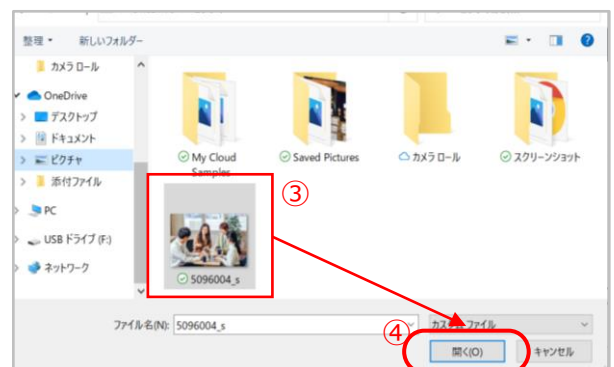
## 「イメージ画像」への画像取り込みは

**画像を追加する** を  
クリックします



画像データの保存場所を把握しておきましょう。

## その後の手順（「本文」「イメージ画像」ともに共通）



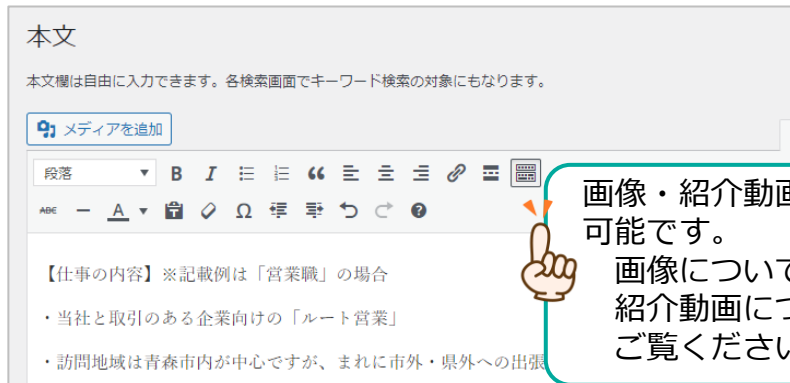
- ① 「ファイルをアップロード」をクリック
- ② 「ファイルを選択」をクリック
- ③ 取り込みたい画像を選択
- ④ 「開く」をクリック
- ⑤ 取り込みたい画像が表示され、青枠で囲われているのをチェック
- ⑥ 本文に取り込みの場合は「投稿に挿入」、イメージ画像に取り込みの場合は「Select」をクリック



#### ④ 本文を入力します。

求人内容（仕事内容）の詳細や簡単な企業の紹介（アピールポイント）など自由に  
入力できます。

この欄を有効に活用して目に留まる求人を作成しましょう。



画像・紹介動画を入れることも  
可能です。  
画像についてはp.3~4、  
紹介動画については下記を  
ご覧ください。

行間を狭くしたい場合は、Shiftキーを押しながら改行してください。  
(図は通常の改行の場合です。)

#### ※本文下に紹介動画をアップしたい場合

【完成後のイメージ】



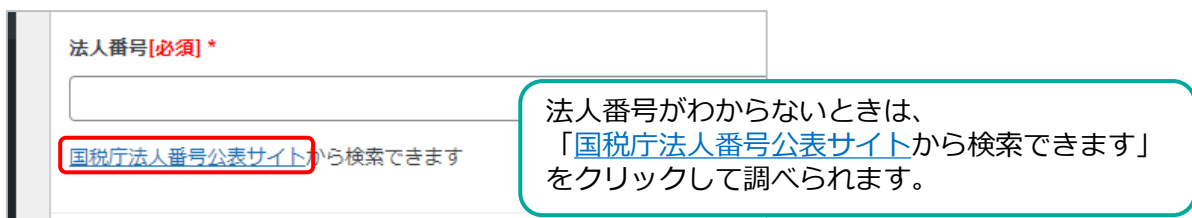
#### ⑤ 基本情報を入力します。

企業の基本情報に関する入力項目は、下記の9項目です。

A. 法人番号	B. 本店住所・ 地方公共団体 コード	C. 所在地 郵便番号・住所 ・エリア	D. 業種	E. 設立
F. 資本金	G. 売上	H. 従業員数	I. 事業内容	

##### A. 法人番号

「個人事業主」「自営」等で法人番号をお持ちでない場合は、この欄は空欄になります。



## B. 法人の本店住所；全国地方公共団体コード

法人の本店住所；全国地方公共団体コード[必須]\*

北海道 (010006)

- 北海道 (010006)
- 青森県 (020001)
- 岩手県 (030007)
- 宮城県 (040002)
- 秋田県 (050008)
- 山形県 (060003)
- 福島県 (070009)
- 茨城県 (080004)
- 栃木県 (090000)
- 群馬県 (100005)
- 埼玉県 (110001)
- 千葉県 (120006)
- 東京都 (130001)
- 神奈川県 (140007)
- 新潟県 (150002)
- 富山県 (160008)
- 石川県 (170003)
- 北海道 (010006)

こちらをクリックすると  
全国47都道府県から  
選択できます。

## C. 所在地（郵便番号・住所・エリア）

所在地 郵便番号[必須]\*

所在地 住所[必須]\*

所在地 エリア[必須]\*

東青（青森市、東津軽郡）  中南（弘前市、黒石市、平川市、中津軽郡、南津軽郡）  
 西北（五所川原市、つがる市、西津軽郡、北津軽郡）  上北（十和田市、三沢市、上北郡）  三八（八戸市、三戸郡）  
 下北（むつ市、下北郡）

郵便番号  
および住所を入力した後、

→エリアを選択します。  
(事業所のあるエリア  
複数を選択できます)  
※但し選択できるのは  
県内のエリアのみです。

## D. 業種 当てはまるものを選択してください。

業種[必須]\*

農林漁業  建設業  食品製造業  繊維・化学工業  鉄工・鋳業・機械製造業  電気・電子工業  
 その他製造業  放送・出版・印刷業  電気・ガス・熱供給・水道業  IT関連・情報サービス業  運輸・通信業  
 卸売・小売業  金融・保険・不動産業  旅行・ホテル・旅館業  飲食サービス業  教育・学習支援サービス業  
 医療・福祉サービス業  派遣・人材紹介業  学術研究・技術サービス業  公務員・団体職員  その他

- E. 設立
- F. 資本金
- G. 売上
- H. 従業員数

上記項目の入力をお願いします。  
※ [必須] 項目ですので、  
公開を希望しない情報については  
「-」をご入力ください。

設立[必須]\*

資本金[必須]\*

売上[必須]\*

従業員数[必須]\*

## I. 事業内容

この欄は、事業内容について  
自由にご入力いただける箇所  
となっています。

事業内容[必須]\*

(記載例)

当社は、県内●●箇所で小学生から大学受験生を対象とした学習塾「○○塾」の  
運営をしています。  
毎年、多くの受験生に第一志望校合格の栄冠を勝ち取るお手伝いをしています。  
令和△年度からは、▲▲市との提携により「無料放課後塾」の活動も開始しています。



### 3 下書き保存/レビュー待ち/ログアウト/公開後の修正

#### (1) 下書き保存とレビュー待ち送信

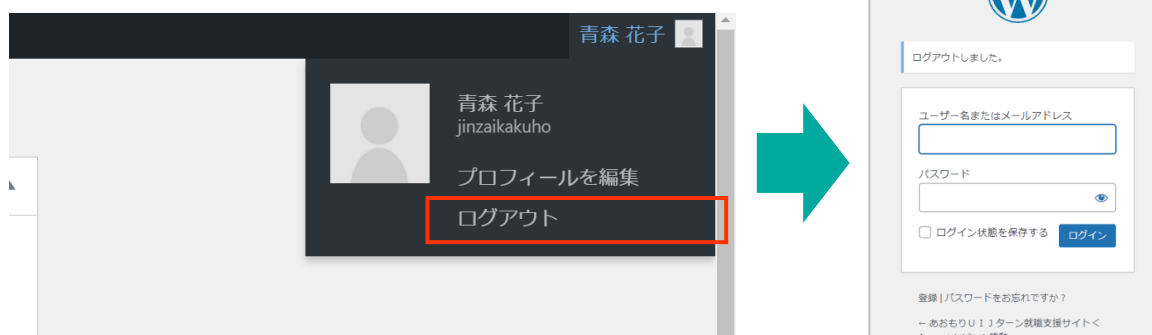
- ・入力を中断したいとき：下書き保存
- ・入力が終了して、公開を希望するとき：レビュー待ち送信
- ・どのように表示されるか確認したいとき：プレビュー

この後、事務局が確認・公開作業を行います。



#### (2) ログアウト

- ・画面右上のユーザー名をクリックするとメニューが表示されます。
- ・その中の「ログアウト」をクリックしてください。



#### (3) 公開後の修正

公開後に企業情報を修正したい場合は事務局（下記連絡先）にご連絡ください。

- ・簡単な修正の場合：事務局担当者が修正内容をお伺いし、修正いたします。
- ・複雑な修正の場合：事務局担当者が「公開中」の情報を「レビュー待ち」に戻しますので、入力が完了後は「レビュー待ちとして送信」をクリックしてください。

あおもりで、働く。

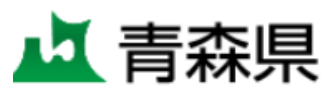


【お問い合わせ先】あおもり移住支援事業マッチング支援事務局

〒030-0803 青森県青森市安方1-1-40 青森県観光物産館アスパム7F  
あおもり人財確保推進センター内

TEL : 017-775-7075 FAX : 017-775-7076

E-mail : aomori\_ijushien@ims-hirosaki.com



(青森県商工労働部 労政・能力開発課)