

平成24年12月16日執行
衆議院議員総選挙
最高裁判所裁判官国民審査

平成24年8月2日執行
青森県東部海区漁業調整委員会委員一般選挙
青森県西部海区漁業調整委員会委員一般選挙

平成24年1月～平成25年3月
市町村長及び市町村議会議員選挙

選挙の記録

青森県選挙管理委員会



衆議院議員総選挙

最高裁判所裁判官国民審査

平成24年度 青森県明るい選挙啓発ポスターコンクール
最優秀賞 北城 謙織さん(八戸市立大館中学校3年)

期日前投票

12月5日(水)
~12月15日(土)


【国民審査 12月9日(日)~12月15日(土)】
投票時間/午前8時30分~午後8時

投票日

12月16日(日)

投票時間/午前7時~午後8時

市町村の一部では、投票時間を変更していますので、ご注意ください




投票に行きます!



投票日に予定がある方は、
12月5日(水)から12月15日(土)までの間、
期日前投票ができます。
 (国民審査は、12月9日(日)から12月15日(土)まで。)

離れていても不在者投票ができます。
 選挙期間中、別の市区町村に滞在している方や、東日本大震災等の影響で別の市区町村に避難をされているなどは、滞在先や避難先の市区町村の選挙管理委員会で不在者投票ができます。
 詳しくは総務省ホームページへ。



衆議院議員総選挙

最高裁判所裁判官国民審査

投票日 **12月16日** 

●投票時間は午前7時から午後8時までです。(投票所により異なる場合があります) ●小選挙区選挙では「候補者名」を、比例代表選挙では「政党名」を記載して投票してください。
 ●郵便等投票、在外投票などの投票方法をホームページで紹介しています。●投票時間、投票場所などは最寄りの選挙管理委員会までお問い合わせください。

投票に行きます

検索

www.senkyo2012.jp



は し が き

この記録は、平成24年12月16日に執行された第46回衆議院議員総選挙及び第22回最高裁判所裁判官国民審査、平成24年8月2日に執行された東部及び西部海区漁業調整委員会委員一般選挙、平成24年1月から平成25年1月までの間に執行された市町村長及び市町村議会議員の選挙の結果を収録したものです。

今回の総選挙は、平成24年11月16日に衆議院が解散されたことに伴い行われたものですが、冬の12月に行われる総選挙としては、昭和58年12月18日に行われた第37回総選挙以来29年ぶりで、平成21年9月の政権交代後の初の総選挙でもあり、また、東日本大震災後、最初の国政選挙となりました。

また、衆議院解散の直前に、平成23年3月に最高裁判所で違憲状態と判断された前回の総選挙における一票の格差を是正するため、衆議院議員の定数を「0増5減」とする関係法案が成立したものの、現行制度により執行されたため、その後今回の総選挙における一票の格差をめぐり全国の高等裁判所・支所で「違憲」判決が言い渡されており、「選挙無効」との判決があったことから、今年夏にも見込まれている最高裁判所の判決が注目されています。

一方、投票率については、選挙当日の悪天候も影響もあり、本県小選挙区においては54.20%と、前回の投票率を14.32ポイント下回り、全国平均と同様、戦後最低となり、有権者の選挙への関心の低さが表れた結果となったことから、今後の選挙に向けて、特に若年層を対象に政治意識の向上に一層力を入れて取り組まなければならないと感じております。

最後に、今回の総選挙の執行に当たり、準備期間が極めて短い中で、ご尽力いただいた市町村選挙管理委員会の方々をはじめ、明るい選挙の推進に格別のご協力をいただいた明るい選挙推進協議会等関係者の皆様方、報道機関各位に対しましても、深く感謝の意を表しますとともに、本記録を今後の選挙の管理執行及び選挙啓発の参考資料としてご活用いただければ幸いに存じます。

平成25年4月

青森県選挙管理委員会

目 次

第1	平成24年12月16日執行第46回衆議院議員総選挙・第22回最高裁判所裁判官国民審査	
I	総括	
1	委員長談話	1
2	選挙期日等	1
3	選挙人名簿登録者数	2
4	在外選挙人名簿登録者数	3
5	投票区数及びポスター掲示場数	4
6	投票所閉鎖時刻の変更に関する調	5
7	投開票結果報告時刻等に関する調	8
II	衆議院小選挙区選出議員選挙	
1	選挙長及び選挙長職務代理者	11
2	候補者に関する調	11
3	選挙結果総括	13
(1)	投票調	13
(2)	開票調	13
(3)	候補者別得票数	14
(4)	当選人調	15
4	投票	16
(1)	投票に関する調	16
(2)	仮投票に関する調	22
(3)	点字投票に関する調	23
(4)	代理投票に関する調	24
(5)	期日前投票事由に関する調	25
(6)	不在者投票に関する調	26
(7)	在外投票の受理、不受理に関する調	34
(8)	中間推定投票率に関する調	35
5	開票	41
(1)	開票に関する調	41
(2)	候補者別得票数に関する調	43
(3)	党派別得票数に関する調	45
(4)	無効投票に関する調	46
6	選挙公営	48
(1)	選挙公報に関する調	48
(2)	新聞広告に関する調	48
(3)	投票記載所の氏名等の掲示に関する調	49
(4)	政見放送に関する調	50
(5)	経歴放送に関する調	50

7	収支報告に関する調	51
	(1) 青森県第1区	51
	(2) 青森県第2区	60
	(3) 青森県第3区	67
	(4) 青森県第4区	77
III	衆議院比例代表選出議員選挙	
1	選挙分会長及び選挙分会長職務代理人	81
2	選挙結果総括	81
	(1) 投票調	81
	(2) 開票調	81
	(3) 名簿届出政党等別得票数	81
3	投票	82
	(1) 投票に関する調	82
	(2) 仮投票に関する調	88
	(3) 点字投票に関する調	89
	(4) 代理投票に関する調	90
	(5) 期日前投票事由に関する調	91
	(6) 不在者投票に関する調	92
	(7) 在外投票の受理、不受理に関する調	100
4	開票	101
	(1) 開票に関する調	101
	(2) 名簿届出政党等の市町村別得票数	102
	(3) 無効投票に関する調	103
5	選挙公営	105
	(1) 選挙公報に関する調	105
	(2) 投票記載所の名簿届出政党等の名称及び略称の掲示に関する調	106
IV	最高裁判所裁判官国民審査	
1	審査分会長及び審査分会長職務代理人	107
2	最高裁判所裁判官国民審査に付される裁判官の氏名等	107
3	審査結果総括	107
	(1) 投票調	107
	(2) 開票調	108
	(3) 各裁判官に対する審査の内訳	108
4	投票	109
	(1) 投票に関する調	109
	(2) 仮投票に関する調	111
	(3) 点字投票に関する調	112
	(4) 代理投票に関する調	113
	(5) 不在者投票の受理、不受理に関する調	114
5	開票	115
	(1) 開票に関する調	115
	(2) 罷免を可とする投票数、罷免を可としない投票数等に関する調	116
	(3) 無効投票に関する調	120

V 表彰

第46回衆議院議員総選挙に係る総務大臣表彰	121
-----------------------------	-----

VI 参考資料

1 主要事務日程表	123
2 衆議院小選挙区選出議員選挙立候補届出受付体制	131
3 衆議院議員総選挙投開票速報受信要領	139
4 第46回衆議院議員総選挙及び第22回最高裁判所裁判官国民審査 投開票速報に係る報道機関との事務打合せ会議資料	164
5 第46回衆議院議員総選挙及び第22回最高裁判所裁判官国民審査投開票速報要領	168
6 第46回衆議院議員総選挙啓発推進事業要領	172
7 第46回衆議院議員総選挙及び第22回最高裁判所裁判官国民審査 啓発推進事業実績	174
8 選挙公報及び審査公報	175

第2 平成24年8月2日執行青森県東部海区漁業調整委員会委員一般選挙及び 青森県西部海区漁業調整委員会委員一般選挙

1 選挙期日等	193
2 選挙長及び選挙長職務代理者	193
3 候補者に関する調	194
4 当選人に関する調	196
5 選挙人名簿登録者数	197
6 投票に関する調	198
7 開票に関する調	199
8 候補者別得票数に関する調	200
9 無効投票に関する調	201
10 投票所開閉時刻の変更に関する調	202
11 主要事務日程表	208

第3 市町村長及び市町村議会議員選挙（平成24年1月～平成25年3月）

I 市町村長選挙	213
1 田子町長選挙	213
2 六戸町長選挙	213
3 田舎館村長選挙	214
4 三戸町長選挙	214
5 深浦町長選挙	215
6 横浜町長選挙	215
7 大間町長選挙	216
8 十和田市長選挙	216
9 つがる市長選挙	217
10 東通村長選挙	217

II 市町村議会議員選挙

1	田子町議会議員補欠選挙	219
2	鶴田町議会議員一般選挙	219
3	板柳町議会議員一般選挙	220
4	五戸町議会議員一般選挙	220
5	三沢市議会議員一般選挙	221
6	三戸町議会議員一般選挙	222
7	平内町議会議員一般選挙	223
8	今別町議会議員一般選挙	223
9	鱒ヶ沢町議会議員一般選挙	224
10	新郷村議会議員一般選挙	224

第1 平成24年12月16日執行
第46回衆議院議員総選挙
第22回最高裁判所裁判官国民審査

I 総括

1 委員長談話

明日、12月16日は第46回衆議院議員総選挙及び第22回最高裁判所裁判官国民審査の投票日です。

選挙は、私たちの考えを国政に反映させる最も重要で基本的な手段です。

有権者の皆様方におかれましては、選挙公報などを参考に、各政党及び各候補者の政見などを十分検討されておられることと思いますが、これを基に、自らの判断により、確かな一票を投ぜられますようお願いいたします。

特に次代の担い手である若い有権者の皆様方には、貴重な一票を無駄にすることなく、積極的に投票に参加して下さるよう強く希望いたします。

平成24年12月15日

青森県選挙管理委員会委員長 川村 能人

2 選挙期日等

区 分	年 月 日
選挙(審査)期日の公(告)示日	平成24年12月 4日(火)
選挙(審査)の期日	平成24年12月16日(日)
開票の期日	平成24年12月16日(日)
選挙会(選挙分会、審査分会)の期日	平成24年12月18日(火)

3 選挙人名簿登録者数

平成24年12月3日現在

区分	男	女	計	区分	男	女	計
市町村名				市町村名			
青森市1区	106,856	126,304	233,160	八戸市	92,953	103,519	196,472
五所川原市	22,603	27,145	49,748	市計	92,953	103,519	196,472
市計	129,459	153,449	282,908	三戸町	4,621	5,270	9,891
平内町	5,126	5,700	10,826	五戸町	7,777	8,527	16,304
今別町	1,366	1,604	2,970	田子町	2,624	2,888	5,512
蓬田村	1,286	1,436	2,722	南部町	8,114	9,025	17,139
外ヶ浜町	3,059	3,429	6,488	階上町	5,915	5,954	11,869
東津軽郡計	10,837	12,169	23,006	新郷村	1,235	1,308	2,543
板柳町	5,767	6,916	12,683	三戸郡計	30,286	32,972	63,258
鶴田町	5,433	6,338	11,771	町村計	30,286	32,972	63,258
中泊町	5,183	5,978	11,161	3区計	123,239	136,491	259,730
北津軽郡計	16,383	19,232	35,615	青森市4区	7,518	8,700	16,218
町村計	27,220	31,401	58,621	弘前市	68,408	82,584	150,992
1区計	156,679	184,850	341,529	黒石市	13,778	16,271	30,049
十和田市	25,383	28,279	53,662	つがる市	14,303	16,355	30,658
三沢市	16,184	17,098	33,282	平川市	12,992	15,048	28,040
むつ市	25,154	27,081	52,235	市計	116,999	138,958	255,957
市計	66,721	72,458	139,179	鱒ヶ沢町	4,643	5,410	10,053
野辺地町	5,773	6,660	12,433	深浦町	3,938	4,482	8,420
七戸町	6,991	7,727	14,718	西津軽郡計	8,581	9,892	18,473
六戸町	4,248	4,609	8,857	西目屋村	626	691	1,317
横浜町	2,127	2,175	4,302	中津軽郡計	626	691	1,317
東北町	7,759	8,493	16,252	藤崎町	6,077	7,135	13,212
六ヶ所村	4,880	4,217	9,097	大鰐町	4,399	5,263	9,662
おいらせ町	9,577	10,423	20,000	田舎館村	3,257	3,731	6,988
上北郡計	41,355	44,304	85,659	南津軽郡計	13,733	16,129	29,862
大間町	2,520	2,467	4,987	町村計	22,940	26,712	49,652
東通村	3,107	2,958	6,065	4区計	139,939	165,670	305,609
風間浦村	989	1,021	2,010	県計	535,596	611,253	1,146,849
佐井村	1,047	1,034	2,081				
下北郡計	7,663	7,480	15,143				
町村計	49,018	51,784	100,802				
2区計	115,739	124,242	239,981				

4 在外選挙人名簿登録者数

平成24年12月3日現在

区分	男	女	計	区分	男	女	計
市町村名				市町村名			
青森市1区	34	55	89	八戸市	24	48	72
五所川原市	7	12	19	市計	24	48	72
市計	41	67	108	三戸町		7	7
平内町		1	1	五戸町	5	7	12
今別町		1	1	田子町			0
蓬田村	1	1	2	南部町	2	6	8
外ヶ浜町	2	1	3	階上町		2	2
東津軽郡計	3	4	7	新郷村			0
板柳町	1		1	三戸郡計	7	22	29
鶴田町	3		3	町村計	7	22	29
中泊町			0	3区計	31	70	101
北津軽郡計	4	0	4	青森市4区	1	3	4
町村計	7	4	11	弘前市	23	42	65
1区計	48	71	119	黒石市	7	5	12
十和田市	7	25	32	つがる市	9	11	20
三沢市	7	44	51	平川市	7	9	16
むつ市	2	7	9	市計	47	70	117
市計	16	76	92	鱒ヶ沢町	7	6	13
野辺地町	3	4	7	深浦町	1		1
七戸町	2		2	西津軽郡計	8	6	14
六戸町	5	2	7	西目屋村			0
横浜町	1	1	2	中津軽郡計	0	0	0
東北町	2	5	7	藤崎町	3	3	6
六ヶ所村	2	2	4	大鰐町	1	4	5
おいらせ町	1	6	7	田舎館村		2	2
上北郡計	16	20	36	南津軽郡計	4	9	13
大間町		1	1	町村計	12	15	27
東通村		1	1	4区計	59	85	144
風間浦村			0	県計	170	324	494
佐井村			0				
下北郡計	0	2	2				
町村計	16	22	38				
2区計	32	98	130				

5 投票区数及びポスター掲示場数

区分 市町村名	投票区数	ポスター 掲 示 場 数	区分 市町村名	投票区数	ポスター 掲 示 場 数
青森市1区	94	691	八戸市	92	637
五所川原市	38	278	三戸町	21	135
平内町	17	126	五戸町	28	177
今別町	4	33	田子町	12	94
蓬田村	4	31	南部町	37	235
外ヶ浜町	10	80	階上町	12	90
板柳町	12	80	新郷村	12	90
鶴田町	14	82	第3区計	214	1,458
中泊町	13	94	青森市4区	16	115
第1区計	206	1,495	弘前市	97	618
十和田市	46	338	黒石市	21	159
三沢市	44	264	つがる市	49	318
むつ市	69	464	平川市	27	190
野辺地町	8	64	鱒ヶ沢町	17	106
七戸町	18	138	深浦町	23	180
六戸町	10	77	西目屋村	3	24
横浜町	7	56	藤崎町	11	74
東北町	23	172	大鰐町	19	121
六ヶ所村	11	89	田舎館村	7	46
おいらせ町	20	135	第4区計	290	1,951
大間町	6	41	合 計	1,006	6,969
東通村	20	123			
風間浦村	5	32			
佐井村	9	72			
第2区計	296	2,065			

6 投票所閉鎖時刻の変更に関する調

区分 市町村名	投票区名	投票所の名称	開始又は閉鎖時刻 の繰上げ繰下げの 別	時間数 (閉鎖時刻)
青森市	第70投票区	松丘保養園文化センター	閉鎖時刻の繰上げ	1時間 (午後7時)
弘前市	第96投票区	藍内町会交流館	閉鎖時刻の繰上げ	2時間 (午後6時)
	第97投票区	沢田生活改善センター	〃	〃
黒石市	第1投票区	厚目内小中学校	閉鎖時刻の繰上げ	1時間 (午後7時)
	第2投票区	大川原小学校	〃	〃
	第21投票区	安入集会所	〃	〃
十和田市	第40投票区	十和田湖保育園	閉鎖時刻の繰上げ	2時間 (午後6時)
	第41投票区	十和田湖中学校	〃	〃
むつ市	第37投票区	川内庁舎	閉鎖時刻の繰上げ	1時間 (午後7時)
	第38投票区	新町集会所	〃	〃
	第39投票区	川内中学校	〃	〃
	第40投票区	銀杏木地区公民館	〃	〃
	第41投票区	桧川地区公民館	〃	〃
	第42投票区	宿野部地区公民館	〃	〃
	第43投票区	蛸崎地区公民館	〃	〃
	第44投票区	畑地区公民館	〃	〃
	第45投票区	戸沢地区公民館	〃	〃
	第46投票区	上小倉平地区公民館	〃	〃
	第47投票区	田野沢地区公民館	〃	〃
	第48投票区	湯野川地区公民館	〃	〃
	第49投票区	袈川地区公民館	〃	〃

区分 市町村名	投票区名	投票所の名称	開始又は閉鎖時刻 の繰上げ繰下げの 別	時間数 (閉鎖時刻)
む つ 市	第 5 7 投票区	木野部地区公民館	閉鎖時刻の繰上げ	1 時間 (午後 7 時)
	第 6 1 投票区	赤川地区公民館	〃	〃
	第 6 4 投票区	脇野沢地域交流センター	〃	〃
	第 6 5 投票区	小沢地区生活福祉センター	〃	〃
	第 6 6 投票区	滝山地区生活福祉センター	〃	〃
	第 6 7 投票区	九艘泊地区生活福祉センター	〃	〃
	第 6 8 投票区	蛸田地区生活福祉センター	〃	〃
	第 6 9 投票区	寄浪地区生活福祉センター	〃	〃
平 川 市	第 1 3 投票区	小国コミュニティセンター	閉鎖時刻の繰上げ	1 時間 (午後 7 時)
	第 1 4 投票区	平川市葛川支所	〃	〃
平 内 町	第 4 投票区	東田沢集落圏防雪管理センター	閉鎖時刻の繰上げ	1 時間 (午後 7 時)
	第 1 5 投票区	茂浦コミュニティーセンター	〃	〃
	第 1 6 投票区	公民館浦田分館	〃	〃
	第 1 7 投票区	稲生漁民センター	〃	〃
外 ケ 浜 町	第 5 投票区	保健センター	閉鎖時刻の繰上げ	1 時間 (午後 7 時)
	第 6 投票区	舟岡コミュニティセンター	〃	〃
	第 7 投票区	弥蔵釜コミュニティセンター	〃	〃
	第 8 投票区	総合交流促進センターかぶと	〃	〃
	第 9 投票区	ふるさとセンター	〃	〃
	第 1 0 投票区	柁榔コミュニティセンター	〃	〃
鱒 ケ 沢 町	第 7 投票区	一ツ森林業センター	閉鎖時刻の繰上げ	1 時間 (午後 7 時)
	第 8 投票区	細ヶ平生活改善センター	〃	〃
	第 1 1 投票区	芦菴へき地保健福祉館	〃	〃
	第 1 2 投票区	長平生活改善センター	〃	〃

区分 市町村名	投票区名	投票所の名称	開始又は閉鎖時刻 の繰上げ繰下げの 別	時間数 (閉鎖時刻)
深 浦 町	第 5 投票区	長慶平福祉センター	閉鎖時刻の繰上げ	2 時間 (午後 6 時)
	第 8 投票区	松原集落センター	〃	〃
	第 1 6 投票区	岩坂福祉センター	〃	1 時間 (午後 7 時)
横 浜 町	第 1 投票区	烏帽子平自然の家	閉鎖時刻の繰上げ	2 時間 (午後 6 時)
東 北 町	第 1 9 投票区	淋代地区生涯学習センター	閉鎖時刻の繰上げ	1 時間 (午後 7 時)
	第 2 0 投票区	美須々地区生涯学習センター	〃	〃
お い ら せ 町	第 5 投票区	豊栄コミュニティセンター	閉鎖時刻の繰上げ	2 時間 (午後 6 時)
佐 井 村	第 7 投票区	長後地区生活改善センター	閉鎖時刻の繰上げ	1 時間 (午後 7 時)
	第 8 投票区	歌舞伎の館	〃	〃
	第 9 投票区	牛滝地区交流促進センター	〃	〃
三 戸 町	第 1 6 投票区	大舌交流センター	閉鎖時刻の繰上げ	1 時間 (午後 7 時)
	第 2 0 投票区	杉沢ふるさと会館	〃	〃
新 郷 村	第 6 投票区	田茂代地区公民館	閉鎖時刻の繰上げ	1 時間 (午後 7 時)
	第 8 投票区	長崎集会所	〃	〃
	第 1 0 投票区	南老人福祉センター	〃	〃
	第 1 1 投票区	住民憩いの家	〃	〃
	第 1 2 投票区	中崎生活文化センター	〃	〃

(参考) 県内投票区数 1, 0 0 6

閉鎖時刻の 1 時間繰上げ 5 4 投票区 (1 2 団体)

閉鎖時刻の 2 時間繰上げ 8 投票区 (5 団体)

計 6 2 投票区 (1 6 団体)

7 投開票結果報告時刻等に関する調

(1) 小選挙区投票結果

市町村名		報告時刻
第1区	青森市1区	22:29
	五所川原市	21:30
	平内町	0:23
	今別町	20:36
	蓬田村	20:41
	外ヶ浜町	20:42
	板柳町	21:48
	鶴田町	20:49
中泊町	21:04	
第2区	十和田市	21:38
	三沢市	21:44
	むつ市	21:01
	野辺地町	21:20
	七戸町	21:15
	六戸町	21:28
	横浜町	20:47
	東北町	21:09
	六ヶ所村	20:53
	おいらせ町	21:15
	大間町	21:36
	東通村	21:13
風間浦村	20:48	
佐井村	20:25	
第3区	八戸市	21:20
	三戸町	21:24
	五戸町	20:53
	田子町	20:22
	南部町	21:17
	階上町	21:05
新郷村	20:39	
第4区	青森市4区	21:12
	弘前市	22:00
	黒石市	21:11
	つがる市	21:28
	平川市	22:04
	鯹ヶ沢町	21:05
	深浦町	21:24
	西目屋村	21:16
	藤崎町	20:58
	大鰐町	22:30
田舎館村	21:06	

(2) 比例代表投票結果

市町村名		報告時刻
青森市1区	22:32	
青森市4区	21:50	
弘前市	22:05	
八戸市	21:27	
黒石市	21:13	
五所川原市	21:35	
十和田市	21:40	
三沢市	22:00	
むつ市	21:23	
つがる市	21:29	
平川市	22:07	
平内町	0:23	
今別町	20:40	
蓬田村	22:17	
外ヶ浜町	20:55	
鯹ヶ沢町	21:06	
深浦町	22:03	
西目屋村	21:28	
藤崎町	21:00	
大鰐町	22:33	
田舎館村	21:09	
板柳町	21:48	
鶴田町	20:55	
中泊町	21:05	
野辺地町	21:45	
七戸町	21:19	
六戸町	21:36	
横浜町	20:52	
東北町	21:11	
六ヶ所村	21:19	
おいらせ町	22:23	
大間町	21:37	
東通村	21:16	
風間浦村	20:39	
佐井村	20:27	
三戸町	21:25	
五戸町	20:54	
田子町	20:27	
南部町	21:24	
階上町	21:11	
新郷村	20:41	

(3) 国民審査投票結果

市町村名		報告時刻
青森市1区	22:35	
青森市4区	22:05	
弘前市	1:02	
八戸市	2:46	
黒石市	23:58	
五所川原市	0:55	
十和田市	0:14	
三沢市	0:05	
むつ市	23:40	
つがる市	21:31	
平川市	0:17	
平内町	21:58	
今別町	23:41	
蓬田村	20:45	
外ヶ浜町	22:34	
鯹ヶ沢町	22:44	
深浦町	23:15	
西目屋村	10:09	
藤崎町	21:02	
大鰐町	0:09	
田舎館村	21:12	
板柳町	21:49	
鶴田町	23:33	
中泊町	22:33	
野辺地町	23:33	
七戸町	21:22	
六戸町	21:40	
横浜町	20:56	
東北町	23:46	
六ヶ所村	21:17	
おいらせ町	22:44	
大間町	23:03	
東通村	22:40	
風間浦村	20:41	
佐井村	20:32	
三戸町	21:25	
五戸町	20:57	
田子町	23:45	
南部町	21:40	
階上町	23:06	
新郷村	20:43	

(4) 開票開始時刻

市町村名		開始時刻
第1区	青森市1区	21:15
	五所川原市	21:20
	平内町	21:00
	今別町	21:00
	蓬田村	21:00
	外ヶ浜町	20:45
	板柳町	20:47
	鶴田町	21:00
中泊町	21:00	
第2区	十和田市	21:40
	三沢市	21:00
	むつ市	21:00
	野辺地町	21:00
	七戸町	20:50
	六戸町	21:00
	横浜町	20:45
	東北町	21:15
	六ヶ所村	21:06
	おいらせ町	21:00
	大間町	20:40
	東通村	21:05
風間浦村	20:30	
佐井村	20:45	
第3区	八戸市	21:25
	三戸町	21:00
	五戸町	21:00
	田子町	21:00
	南部町	21:00
	階上町	21:05
新郷村	20:45	
第4区	青森市4区	21:15
	弘前市	21:10
	黒石市	21:00
	つがる市	21:00
	平川市	21:15
	鯺ヶ沢町	21:00
	深浦町	21:05
	西目屋村	20:40
	藤崎町	21:00
	大鰐町	20:50
田舎館村	21:00	

(5) 小選挙区開票結果

市町村名		報告時刻
第1区	青森市1区	0:34
	五所川原市	0:35
	平内町	0:31
	今別町	22:14
	蓬田村	22:20
	外ヶ浜町	21:37
	板柳町	22:02
	鶴田町	22:15
中泊町	22:09	
第2区	十和田市	23:39
	三沢市	23:19
	むつ市	23:09
	野辺地町	22:23
	七戸町	22:05
	六戸町	22:02
	横浜町	22:09
	東北町	22:38
	六ヶ所村	22:05
	おいらせ町	22:26
	大間町	21:38
	東通村	22:21
風間浦村	21:08	
佐井村	21:51	
第3区	八戸市	0:47
	三戸町	22:08
	五戸町	22:33
	田子町	22:34
	南部町	22:25
	階上町	22:40
新郷村	21:35	
第4区	青森市4区	22:46
	弘前市	23:16
	黒石市	22:35
	つがる市	22:29
	平川市	23:05
	鯺ヶ沢町	22:19
	深浦町	22:13
	西目屋村	21:50
	藤崎町	22:15
	大鰐町	22:38
田舎館村	22:02	

(6) 比例代表開票結果

市町村名	報告時刻
青森市1区	0:42
青森市4区	23:14
弘前市	0:46
八戸市	1:42
黒石市	23:57
五所川原市	0:50
十和田市	0:00
三沢市	23:48
むつ市	23:15
つがる市	22:59
平川市	23:56
平内町	0:36
今別町	23:34
蓬田村	22:27
外ヶ浜町	22:02
鯺ヶ沢町	23:25
深浦町	23:04
西目屋村	21:55
藤崎町	22:35
大鰐町	23:21
田舎館村	23:01
板柳町	23:09
鶴田町	23:27
中泊町	22:28
野辺地町	22:59
七戸町	22:52
六戸町	23:03
横浜町	22:38
東北町	23:39
六ヶ所村	22:48
おいらせ町	22:39
大間町	21:43
東通村	22:29
風間浦村	21:38
佐井村	22:05
三戸町	23:08
五戸町	23:20
田子町	23:28
南部町	23:21
階上町	22:59
新郷村	22:06

(7) 国民審査開票結果

市町村名	報告時刻
青森市1区	1:53
青森市4区	23:46
弘前市	1:18
八戸市	2:50
黒石市	23:59
五所川原市	1:23
十和田市	0:19
三沢市	0:12
むつ市	23:44
つがる市	0:08
平川市	0:22
平内町	0:58
今別町	23:46
蓬田村	22:38
外ヶ浜町	22:38
鱒ヶ沢町	23:28
深浦町	23:21
西目屋村	22:18
藤崎町	22:48
大鰐町	0:10
田舎館村	23:07
板柳町	0:23
鶴田町	0:22
中泊町	22:42
野辺地町	23:44
七戸町	23:48
六戸町	23:10
横浜町	23:00
東北町	1:09
六ヶ所村	23:39
おいらせ町	22:51
大間町	23:13
東通村	23:03
風間浦村	21:55
佐井村	22:52
三戸町	23:15
五戸町	0:07
田子町	0:11
南部町	23:38
階上町	23:10
新郷村	22:45

II 眾議院小選舉區選出議員選舉

1 選挙長及び選挙長職務代理者

選挙区	職名	氏名	住所
第1区	選挙長	川村能人	青森県北津軽郡板柳町大字板柳字土井119番地
	選挙長職務代理者	大川亜沙奈	青森県青森市東造道1丁目1番2号
第2区	選挙長	和田元見	青森県上北郡七戸町字寒水8番地8
	選挙長職務代理者	高野富治	青森県十和田市大字沢田字野中平126番地
第3区	選挙長	野沢龍夫	青森県三戸郡階上町大字赤保内字妻ノ神1番地8
	選挙長職務代理者	村岡威伴	青森県八戸市内丸1丁目5番25号
第4区	選挙長	一戸一剛	青森県西津軽郡鯨ヶ沢町大字中村町字中山ノ井204番地
	選挙長職務代理者	成田靖志	青森県弘前市大字中野2丁目3番地21

2 候補者に関する調

(青森県第1区)

届出受理番号	届出年月日	届出の別	ふりがな 候補者氏名 (本名)	本籍	住所	生年月日	候補者届出 政党の名称	職業
1	平成24年 12月4日	政党 届出	よこやま ほと 横山 北斗	青森県	青森県青森市橋本1丁目9番16-1404号	昭和38年 10月25日	日本未来の党	政党役員
2	平成24年 12月4日	政党 届出	じゅん つしま 淳 (津島 淳)	青森県	青森県青森市大字安田字近野37番地1	昭和41年 10月18日	自由民主党	無職
3	平成24年 12月4日	政党 届出	せきお ますた 世喜男 (升田 世喜男)	青森県	青森県青森市大字浜田字玉川146番地5	昭和32年 6月5日	日本維新の会	会社役員
4	平成24年 12月4日	政党 届出	みお さいとう 美緒 (一戸 美緒)	青森県	青森県青森市桂木2丁目2番地12コーポシバタK2号	昭和55年 1月30日	日本共産党	政党役員
5	平成24年 12月4日	政党 届出	りな はたの 里奈 (仲 里奈)	東京都	青森県青森市西大野2丁目1番地5	昭和48年 2月15日	民主党	会社役員

(青森県第2区)

届出受理番号	届出年月日	届出の別	ふりがな 候補者氏名 (本名)	本籍	住所	生年月日	候補者届出 政党の名称	職業
1	平成24年 12月4日	政党 届出	おがさわらりょうこ 小笠原 良子	青森県	青森県十和田市東二十 四番町28番5号	昭和24年 8月21日	日本共産党	無職
2	平成24年 12月4日	政党 届出	なかのわたり 中野渡 のりこ (中野渡 詔子)	青森県	青森県十和田市西六番 町8番28号	昭和45年 12月11日	日本未来の 党	政党役員
3	平成24年 12月4日	政党 届出	えと 江渡 あきのり (江渡 聡徳)	青森県	青森県十和田市東三番 町9番11号	昭和30年 10月12日	自由民主党	自由民主 党青森県 第2選挙 区支部長
4	平成24年 12月4日	政党 届出	とものぶ なかむら 友信 (中村 友信)	青森県	青森県十和田市西十四 番町5番28号	昭和30年 3月16日	民主 党	政党役員

(青森県第3区)

届出受理番号	届出年月日	届出の別	ふりがな 候補者氏名 (本名)	本籍	住所	生年月日	候補者届出 政党の名称	職業
1	平成24年 12月4日	政党 届出	まつはし みつお 松橋 三夫	青森県	青森県八戸市類家1丁 目4番28号	昭和24年 7月14日	日本共産党	政党役員
2	平成24年 12月4日	政党 届出	たなぶ まさよ (田名部 匡代)	青森県	青森県八戸市南類家3 丁目10番1号	昭和44年 7月10日	民主 党	政党役員
3	平成24年 12月4日	政党 届出	やまのうち たかし 山内 卓	青森県	青森県八戸市大字尻内 町字追分1番地1	昭和53年 4月3日	日本未来の 党	会社役員
4	平成24年 12月4日	政党 届出	おおしま ただもり 大島 理森	青森県	青森県八戸市大字尻内 町字下根市25番地18	昭和21年 9月6日	自由民主党	農 業

(青森県第4区)

届出受理番号	届出年月日	届出の別	ふりがな 候補者氏名 (本名)	本籍	住所	生年月日	候補者届出 政党の名称	職業
1	平成24年 12月4日	政党 届出	ちば 千葉 こうき (千葉 浩規)	青森県	青森県弘前市大字野田 1丁目11番地1 市営住宅B-306号	昭和36年 5月6日	日本共産党	政党役員
2	平成24年 12月4日	政党 届出	きむら たろう 木村 太郎	青森県	青森県南津軽郡藤崎町 大字藤越字西一本木47 番地	昭和40年 7月20日	自由民主党	農 業
3	平成24年 12月4日	政党 届出	つしま きょういち (津島 恭一)	青森県	青森県弘前市大字若党 町19番地1	昭和29年 2月4日	民主 党	政党役員

3 選挙結果総括

(1) 投票調

選挙区	性別	選挙当日の有権者数	投票者数	棄権者数	投票率
第1区	男	156,213人	87,603人	68,610人	56.08%
	女	184,484	97,723	86,761	52.97
	計	340,697	185,326	155,371	54.40
第2区	男	115,484	64,817	50,667	56.13
	女	124,139	64,969	59,170	52.34
	計	239,623	129,786	109,837	54.16
第3区	男	122,905	68,784	54,121	55.97
	女	136,206	73,423	62,783	53.91
	計	259,111	142,207	116,904	54.88
第4区	男	139,571	77,256	62,315	55.35
	女	165,418	85,649	79,769	51.78
	計	304,989	162,905	142,084	53.41
県計	男	534,173	298,460	235,713	55.87
	女	610,247	321,764	288,483	52.73
	計	1,144,420	620,224	524,196	54.20

(2) 開票調

選挙区	投票総数	有効投票数	無効投票数	無効投票率	法定得票数	供託物没収点
第1区	185,295	180,970	4,325	2.33	30,161.666	18,097.000
第2区	129,784	125,636	4,148	3.20	20,939.333	12,563.600
第3区	142,206	139,601	2,605	1.83	23,266.833	13,960.100
第4区	162,903	157,279	5,624	3.45	26,213.166	15,727.900
県計	620,188	603,486	16,702	2.69		

(3) 候補者別得票数
(青森県第1区)

当落の別	候補者氏名	得票数	性別	年齢	届出政党名	新前元別	職業	備考
当選	津島 淳	73,237	男	46	自由民主党	新	無職	
	升田 世喜男	47,400	男	55	日本維新の会	新	会社役員	
	横山 北斗	32,050	男	49	日本未来の党	前	政党役員	
	仲里 奈	17,066	女	39	民主党	新	会社役員	供託物没収
	一戸 美緒	11,217	女	32	日本共産党	新	政党役員	供託物没収

(青森県第2区)

当落の別	候補者氏名	得票数	性別	年齢	届出政党名	新前元別	職業	備考
当選	江渡 聡徳	81,937	男	57	自由民主党	前	自由民主党青森県第2選挙区支部長	
	中村 友信	18,836	男	57	民主党	新	政党役員	
	中野渡 詔子	18,180	女	42	日本未来の党	前	政党役員	
	小笠原 良子	6,683	女	63	日本共産党	新	無職	供託物没収

(青森県第3区)

当落の別	候補者氏名	得票数	性別	年齢	届出政党名	新前元別	職業	備考
当選	大島 理森	74,946	男	66	自由民主党	前	農業	
	田名部 匡代	46,184	女	43	民主党	前	政党役員	
	山内 卓	12,878	男	34	日本未来の党	新	会社役員	供託物没収
	松橋 三夫	5,593	男	63	日本共産党	新	政党役員	供託物没収

(青森県第4区)

当落の別	候補者氏名	得票数	性別	年齢	届出政党名	新前元別	職業	備考
当選	木村 太郎	104,544	男	47	自由民主党	前	農業	
	津島 恭一	35,141	男	58	民主党	前	政党役員	
	千葉 浩規	17,594	男	51	日本共産党	新	政党役員	

(4) 当選人調

選挙区	青森県第1区	青森県第2区	青森県第3区	青森県第4区
選挙年月日	平成24年12月16日	平成24年12月16日	平成24年12月16日	平成24年12月16日
当選年月日	平成24年12月18日	平成24年12月18日	平成24年12月18日	平成24年12月18日
当選告示年月日	平成24年12月18日	平成24年12月18日	平成24年12月18日	平成24年12月18日
当選証書付与年月日	平成24年12月18日	平成24年12月18日	平成24年12月18日	平成24年12月18日
全候補者の得票総数	185,295	129,784	142,206	162,903
法定得票数	30,161.666	20,939.333	23,266.833	26,213.166
当選人の得票数	73,237	81,937	74,946	104,544
住所	青森県青森市大字安田字近野37番地1	青森県十和田市東三番町9番11号	青森県八戸市大字尻内町字下根市25番地18	青森県南津軽郡藤崎町大字藤越字西一本木47番地
職業	無職	自由民主党青森県第二選挙区支部長	農業	農業
氏名	津島 淳	江渡 聡 徳	大島 理 森	木村 太 郎
生年月日	昭和41年10月18日	昭和30年10月12日	昭和21年9月6日	昭和40年7月20日

4 投票

(1) 投票に関する調

ア 国内+在外分

(青森県第1区)

市町村名	選挙当日の有権者数		投票者数		棄権者数		投票率(%)		確定	訂正	
	男	女	男	女	男	女	男	女			
青森市1区	106,529	126,058	232,587	65,017	123,371	48,175	61,041	109,216	54.78	51.58	22:29
五所川原市	22,538	27,083	49,621	14,987	28,228	9,297	12,096	21,393	58.75	55.34	21:30
市部計	129,067	153,141	282,208	80,004	151,599	57,472	73,137	130,609	55.47	52.24	53.72
平内町	5,107	5,690	10,797	3,100	5,972	2,235	2,590	4,825	56.24	54.48	21:02
今別町	1,363	1,602	2,965	961	1,804	520	641	1,161	61.85	59.99	20:36
蓬田村	1,282	1,432	2,714	736	1,481	537	696	1,233	58.11	51.40	20:41
外ヶ浜町	3,044	3,422	6,466	1,923	3,735	1,232	1,499	2,731	59.53	56.20	20:42
東津軽郡計	10,796	12,146	22,942	6,720	12,992	4,524	5,426	9,950	58.10	55.33	
板柳町	5,754	6,901	12,655	3,541	6,843	2,452	3,360	5,812	57.39	51.31	21:48
鶴田町	5,424	6,330	11,754	3,504	6,750	2,178	2,826	5,004	59.85	55.36	20:49
中泊町	5,172	5,966	11,138	3,954	7,142	1,984	2,012	3,996	61.64	66.28	21:04
北津軽郡計	16,350	19,197	35,547	10,999	20,735	6,614	8,198	14,812	59.55	57.30	
第1区計	156,213	184,484	340,697	97,723	185,326	68,610	86,761	155,371	56.08	52.97	

(青森県第2区)

十和田市	25,335	28,265	53,600	15,843	30,582	10,596	12,422	23,018	58.18	56.05	21:38
三沢市	16,168	17,120	33,288	9,596	19,594	6,170	7,524	13,694	61.84	56.05	21:44
むつ市	25,065	27,038	52,103	12,992	26,801	11,256	14,046	25,302	55.09	48.05	21:01
市部計	66,568	72,423	138,991	38,431	76,977	28,022	33,992	62,014	57.90	53.06	
野辺地町	5,766	6,652	12,418	3,313	6,420	2,659	3,339	5,998	53.88	49.80	21:20
七戸町	6,965	7,707	14,672	4,124	8,016	3,073	3,583	6,656	55.88	53.51	21:15
六戸町	4,246	4,604	8,850	2,401	4,805	1,842	2,203	4,045	56.62	52.15	21:28
横浜町	2,123	2,175	4,298	1,125	2,189	1,059	1,050	2,109	50.12	51.72	20:47
東北町	7,732	8,483	16,215	3,978	7,992	3,718	4,505	8,223	51.91	46.89	21:09
六ヶ所村	4,877	4,217	9,094	2,162	4,766	2,273	2,055	4,328	53.39	51.27	20:53
おいらせ町	9,551	10,402	19,953	5,624	10,884	4,291	4,778	9,069	55.07	54.07	21:15
上北郡計	41,260	44,240	85,500	22,727	45,072	18,915	21,513	40,428	54.16	51.37	
大間町	2,521	2,467	4,988	1,046	2,109	1,458	1,421	2,879	42.17	42.40	20:30
東通村	3,102	2,956	6,058	1,539	3,210	1,431	1,417	2,848	53.87	52.06	21:13
風間浦村	986	1,019	2,005	620	1,165	441	399	840	55.27	60.84	20:35
佐井村	1,047	1,034	2,081	606	1,253	400	428	828	61.80	58.61	20:25
下北郡計	7,656	7,476	15,132	3,811	7,737	3,730	3,665	7,395	51.28	50.98	
第2区計	115,484	124,139	239,623	64,969	129,786	50,667	59,170	109,837	56.13	52.34	

(青森県第3区)

市町村名	選挙当日の有権者数		投票者数		棄権者数		投票率(%)		確定	訂正
	男	女	男	女	男	女	男	女		
八戸市	92,683	103,292	51,451	55,045	106,496	41,232	48,247	55.51	53.29	21:20
市部計	92,683	103,292	51,451	55,045	106,496	41,232	48,247	55.51	53.29	21:20
三戸町	4,612	5,263	2,735	2,957	5,692	1,877	2,306	59.30	56.18	21:24
五戸町	7,774	8,519	4,462	4,678	9,140	3,312	3,841	57.40	54.91	20:53
田子町	2,618	2,881	1,569	1,634	3,203	1,049	1,247	59.93	56.72	20:22
南部町	8,093	9,004	4,645	4,921	9,566	3,448	4,083	57.40	54.65	21:17
階上町	5,892	5,940	3,069	3,300	6,369	2,823	2,640	52.09	55.56	21:05
新郷村	1,233	1,307	853	888	1,741	380	419	69.18	67.94	20:39
三戸郡計	30,222	32,914	17,333	18,378	35,711	12,889	14,536	57.35	55.84	20:39
第3区計	122,905	136,206	68,784	73,423	142,207	54,121	62,783	55.97	53.91	

(青森県第4区)

青森市4区	7,493	8,684	3,899	4,274	8,173	3,594	4,410	52.04	49.22	21:12
弘前市	68,225	82,454	36,388	40,557	76,945	31,837	41,897	53.34	49.19	22:00
黒石市	13,749	16,249	7,561	8,384	15,945	6,188	7,865	54.99	51.60	21:11
つがる市	14,261	16,334	8,110	8,812	16,922	6,151	7,522	56.87	53.95	21:28
平川市	12,966	15,036	7,437	8,138	15,575	5,529	6,898	57.36	54.12	22:04
市部計	116,694	138,757	63,395	70,165	133,560	53,299	68,592	54.33	50.57	22:04
鯨ヶ沢町	4,636	5,403	2,621	3,029	5,650	2,015	2,374	56.54	56.06	21:05
深浦町	3,931	4,472	2,555	2,765	5,320	1,376	1,707	65.00	61.83	21:24
西津軽郡計	8,567	9,875	5,176	5,794	10,970	3,391	4,081	60.42	58.67	21:24
西目屋村	624	687	394	428	822	230	259	63.14	62.30	21:16
中津軽郡計	624	687	394	428	822	230	259	63.14	62.30	21:16
藤崎町	6,058	7,130	3,727	4,135	7,862	2,331	2,995	61.52	57.99	20:58
大鰐町	4,385	5,252	2,612	2,998	5,610	1,773	2,254	59.57	57.08	22:30
田舎館村	3,243	3,717	1,952	2,129	4,081	1,291	1,588	60.19	57.28	21:06
南津軽郡計	13,686	16,099	8,291	9,262	17,553	5,395	6,837	60.58	57.53	21:06
第4区計	139,571	165,418	77,256	85,649	162,905	62,315	79,769	55.35	51.78	21:06

(県計)

市計	405,012	467,613	224,987	243,645	468,632	180,025	223,968	55.56	52.11	21:06
町村計	129,161	142,634	73,473	78,119	151,592	55,688	64,515	56.88	54.77	21:06
県計	534,173	610,247	298,460	321,764	620,224	235,713	288,483	55.87	52.73	21:06

イ 国内分
(青森県第1区)

市町村名	選挙当日の有権者数			投票者数			棄権者数			投票率(%)			確定	訂正
	男	女	計	男	女	計	男	女	計	男	女	計		
青森市1区	106,495	126,003	232,498	58,349	65,012	123,361	48,146	60,991	109,137	54.79	51.60	53.06	22:29	
五所川原市	22,531	27,071	49,602	13,240	14,987	28,227	9,291	12,084	21,375	58.76	55.36	56.91	21:30	
市部計	129,026	153,074	282,100	71,589	79,999	151,588	57,437	73,075	130,512	55.48	52.26	53.74		
平内町	5,107	5,689	10,796	2,872	3,100	5,972	2,235	2,589	4,824	56.24	54.49	55.32	21:02	00:23
今別町	1,363	1,601	2,964	843	961	1,804	520	640	1,160	61.85	60.02	60.86	20:36	
蓬田村	1,281	1,431	2,712	745	736	1,481	536	695	1,231	58.16	51.43	54.61	20:41	
外ヶ浜町	3,042	3,421	6,463	1,812	1,923	3,735	1,230	1,498	2,728	59.57	56.21	57.79	20:42	
東津軽郡計	10,793	12,142	22,935	6,272	6,720	12,992	4,521	5,422	9,943	58.11	55.35	56.65		
板柳町	5,753	6,901	12,654	3,302	3,541	6,843	2,451	3,360	5,811	57.40	51.31	54.08	21:48	
鶴田町	5,421	6,330	11,751	3,246	3,504	6,750	2,175	2,826	5,001	59.88	55.36	57.44	20:49	
中泊町	5,172	5,966	11,138	3,188	3,954	7,142	1,984	2,012	3,996	61.64	66.28	64.12	21:04	
北津軽郡計	16,346	19,197	35,543	9,736	10,999	20,735	6,610	8,198	14,808	59.56	57.30	58.34		
第1区計	156,165	184,413	340,578	87,597	97,718	185,315	68,568	86,695	155,263	56.09	52.99	54.41		

(青森県第2区)

十和田市	25,328	28,240	53,568	14,739	15,843	30,582	10,589	12,397	22,986	58.19	56.10	57.09	21:38	
三沢市	16,161	17,076	33,237	9,998	9,594	19,592	6,163	7,482	13,645	61.86	56.18	58.95	21:44	
むつ市	25,063	27,031	52,094	13,808	12,992	26,800	11,255	14,039	25,294	55.09	48.06	51.45	21:01	
市部計	66,552	72,347	138,899	38,545	38,429	76,974	28,007	33,918	61,925	57.92	53.12	55.42		
野辺地町	5,763	6,648	12,411	3,107	3,313	6,420	2,656	3,335	5,991	53.91	49.83	51.73	21:20	
七戸町	6,963	7,707	14,670	3,892	4,124	8,016	3,071	3,583	6,654	55.90	53.51	54.64	21:15	
六戸町	4,241	4,602	8,843	2,404	2,401	4,805	1,837	2,201	4,038	56.68	52.17	54.34	21:28	
横浜町	2,122	2,174	4,296	1,064	1,125	2,189	1,058	1,049	2,107	50.14	51.75	50.95	20:47	
東北町	7,730	8,478	16,208	4,014	3,976	7,990	3,716	4,502	8,218	51.93	46.90	49.30	21:09	
六ヶ所村	4,875	4,215	9,090	2,604	2,162	4,766	2,271	2,053	4,324	53.42	51.29	52.43	20:53	
おいらせ町	9,550	10,396	19,946	5,260	5,624	10,884	4,290	4,772	9,062	55.08	54.10	54.57	21:15	
上北郡計	41,244	44,220	85,464	22,345	22,725	45,070	18,899	21,495	40,394	54.18	51.39	52.74		
大間町	2,521	2,466	4,987	1,063	1,046	2,109	1,458	1,420	2,878	42.17	42.42	42.29	20:30	21:36
東通村	3,102	2,955	6,057	1,671	1,539	3,210	1,431	1,416	2,847	53.87	52.08	53.00	21:13	
風間浦村	986	1,019	2,005	545	620	1,165	441	399	840	55.27	60.84	58.10	20:35	20:48
佐井村	1,047	1,034	2,081	647	606	1,253	400	428	828	61.80	58.61	60.21	20:25	
下北郡計	7,656	7,474	15,130	3,926	3,811	7,737	3,730	3,663	7,393	51.28	50.99	51.14		
第2区計	115,452	124,041	239,493	64,816	64,965	129,781	50,636	59,076	109,712	56.14	52.37	54.19		

(青森県第3区)

市町村名	選挙当日の有権者数			投票者数			棄権者数			投票率(%)			確定	訂正
	男	女	計	男	女	計	男	女	計	男	女	計		
八戸市	92,659	103,244	195,903	51,447	55,040	106,487	41,212	48,204	89,416	55.52	53.31	54.36	21:20	
市部計	92,659	103,244	195,903	51,447	55,040	106,487	41,212	48,204	89,416	55.52	53.31	54.36		
三戸町	4,612	5,256	9,868	2,735	2,957	5,692	1,877	2,299	4,176	59.30	56.26	57.68	21:24	
五戸町	7,769	8,512	16,281	4,461	4,677	9,138	3,308	3,835	7,143	57.42	54.95	56.13	20:53	
田子町	2,618	2,881	5,499	1,569	1,634	3,203	1,049	1,247	2,296	59.93	56.72	58.25	20:22	
南部町	8,091	8,998	17,089	4,645	4,920	9,565	3,446	4,078	7,524	57.41	54.68	55.97	21:17	
階上町	5,892	5,938	11,830	3,069	3,300	6,369	2,823	2,638	5,461	52.09	55.57	53.84	21:05	
新郷村	1,233	1,307	2,540	853	888	1,741	380	419	799	69.18	67.94	68.54	20:39	
三戸郡計	30,215	32,892	63,107	17,332	18,376	35,708	12,883	14,516	27,399	57.36	55.87	56.58		
第3区計	122,874	136,136	259,010	68,779	73,416	142,195	54,095	62,720	116,815	55.98	53.93	54.90		

(青森県第4区)

青森市4区	7,492	8,681	16,173	3,899	4,274	8,173	3,593	4,407	8,000	52.04	49.23	50.53	21:12	
弘前市	68,202	82,412	150,614	36,385	40,554	76,939	31,817	41,858	73,675	53.35	49.21	51.08	22:00	
黒石市	13,742	16,244	29,986	7,561	8,384	15,945	6,181	7,860	14,041	55.02	51.61	53.17	21:11	
つがる市	14,252	16,323	30,575	8,110	8,812	16,922	6,142	7,511	13,653	56.90	53.99	55.35	21:28	
平川市	12,959	15,027	27,986	7,436	8,137	15,573	5,523	6,890	12,413	57.38	54.15	55.65	22:04	
市部計	116,647	138,687	255,334	63,391	70,161	133,552	53,256	68,526	121,782	54.34	50.59	52.30		
鯨ヶ沢町	4,629	5,397	10,026	2,618	3,027	5,645	2,011	2,370	4,381	56.56	56.09	56.30	21:05	
深浦町	3,930	4,472	8,402	2,555	2,765	5,320	1,375	1,707	3,082	65.01	61.83	63.32	21:24	
西津軽郡計	8,559	9,869	18,428	5,173	5,792	10,965	3,386	4,077	7,463	60.44	58.69	59.50		
西目屋村	624	687	1,311	394	428	822	230	259	489	63.14	62.30	62.70	21:16	
中津軽郡計	624	687	1,311	394	428	822	230	259	489	63.14	62.30	62.70		
藤崎町	6,055	7,127	13,182	3,726	4,134	7,860	2,329	2,993	5,322	61.54	58.00	59.63	20:58	
大鰐町	4,384	5,248	9,632	2,612	2,998	5,610	1,772	2,250	4,022	59.58	57.13	58.24	22:30	
田舎館村	3,243	3,715	6,958	1,952	2,129	4,081	1,291	1,586	2,877	60.19	57.31	58.65	21:06	
南津軽郡計	13,682	16,090	29,772	8,290	9,261	17,551	5,392	6,829	12,221	60.59	57.56	58.95		
第4区計	139,512	165,333	304,845	77,248	85,642	162,890	62,264	79,691	141,955	55.37	51.80	53.43		

(県計)

市計	404,884	467,352	872,236	224,972	243,629	468,601	179,912	223,723	403,635	55.57	52.13	53.73		
町村計	129,119	142,571	271,690	73,468	78,112	151,580	55,651	64,459	120,110	56.90	54.79	55.79		
県計	534,003	609,923	1,143,926	298,440	321,741	620,181	235,563	288,182	523,745	55.89	52.75	54.22		

ウ 在外分
(青森県第1区)

市町村名	選挙当日の有権者数			投票者数			棄権者数			投票率(%)			確定	訂正
	男	女	計	男	女	計	男	女	計	男	女	計		
青森市1区	34	55	89	5	5	10	29	50	79	14.71	9.09	11.24	22:29	
五所川原市	7	12	19	1	0	1	6	12	18	14.29	0.00	5.26	21:30	
市部計	41	67	108	6	5	11	35	62	97	14.63	7.46	10.19		
平内町	0	1	1	0	0	0	0	1	1	0.00	0.00	0.00	21:02	00:23
今別町	0	1	1	0	0	0	0	1	1	0.00	0.00	0.00	20:36	
蓬田村	1	1	2	0	0	0	1	1	2	0.00	0.00	0.00	20:41	
外ヶ浜町	2	1	3	0	0	0	2	1	3	0.00	0.00	0.00	20:42	
東津軽郡計	3	4	7	0	0	0	3	4	7	0.00	0.00	0.00		
板柳町	1	0	1	0	0	0	1	0	1	0.00	0.00	0.00	21:48	
鶴田町	3	0	3	0	0	0	3	0	3	0.00	0.00	0.00	20:49	
中泊町	0	0	0	0	0	0	0	0	0	0.00	0.00	0.00	21:04	
北津軽郡計	4	0	4	0	0	0	4	0	4	0.00	0.00	0.00		
第1区計	48	71	119	6	5	11	42	66	108	12.50	7.04	9.24		

(青森県第2区)

十和田市	7	25	32	0	0	0	7	25	32	0.00	0.00	0.00	21:38	
三沢市	7	44	51	0	2	2	7	42	49	0.00	4.55	3.92	21:44	
むつ市	2	7	9	1	0	1	1	7	8	50.00	0.00	11.11	21:01	
市部計	16	76	92	1	2	3	15	74	89	6.25	2.63	3.26		
野辺地町	3	4	7	0	0	0	3	4	7	0.00	0.00	0.00	21:20	
七戸町	2	0	2	0	0	0	2	0	2	0.00	0.00	0.00	21:15	
六戸町	5	2	7	0	0	0	5	2	7	0.00	0.00	0.00	21:28	
横浜町	1	1	2	0	0	0	1	1	2	0.00	0.00	0.00	20:47	
東北町	2	5	7	0	2	2	2	3	5	0.00	40.00	28.57	21:09	
六ヶ所村	2	2	4	0	0	0	2	2	4	0.00	0.00	0.00	20:53	
おいらせ町	1	6	7	0	0	0	1	6	7	0.00	0.00	0.00	21:15	
上北郡計	16	20	36	0	2	2	16	18	34	0.00	10.00	5.56		
大間町	0	1	1	0	0	0	0	1	1	0.00	0.00	0.00	20:30	21:36
東通村	0	1	1	0	0	0	0	1	1	0.00	0.00	0.00	21:13	
風間浦村	0	0	0	0	0	0	0	0	0	0.00	0.00	0.00	20:35	20:48
佐井村	0	0	0	0	0	0	0	0	0	0.00	0.00	0.00	20:25	
下北郡計	0	2	2	0	0	0	0	2	2	0.00	0.00	0.00		
第2区計	32	98	130	1	4	5	31	94	125	3.13	4.08	3.85		

(青森県第3区)

市町村名	選挙当日の有権者数			投票者数			棄権者数			投票率(%)			確定	訂正
	男	女	計	男	女	計	男	女	計	男	女	計		
八戸市	24	48	72	4	5	9	20	43	63	16.67	10.42	12.50	21:20	
市部計	24	48	72	4	5	9	20	43	63	16.67	10.42	12.50		
三戸町	0	7	7	0	0	0	0	7	7	0.00	0.00	0.00	21:24	
五戸町	5	7	12	1	1	2	4	6	10	20.00	14.29	16.67	20:53	
田子町	0	0	0	0	0	0	0	0	0	0.00	0.00	0.00	20:22	
南部町	2	6	8	0	1	1	2	5	7	0.00	16.67	12.50	21:17	
階上町	0	2	2	0	0	0	0	2	2	0.00	0.00	0.00	21:05	
新郷村	0	0	0	0	0	0	0	0	0	0.00	0.00	0.00	20:39	
三戸郡計	7	22	29	1	2	3	6	20	26	14.29	9.09	10.34		
第3区計	31	70	101	5	7	12	26	63	89	16.13	10.00	11.88		

(青森県第4区)

青森市4区	1	3	4	0	0	0	1	3	4	0.00	0.00	0.00	21:12	
弘前市	23	42	65	3	3	6	20	39	59	13.04	7.14	9.23	22:00	
黒石市	7	5	12	0	0	0	7	5	12	0.00	0.00	0.00	21:11	
つがる市	9	11	20	0	0	0	9	11	20	0.00	0.00	0.00	21:28	
平川市	7	9	16	1	1	2	6	8	14	14.29	11.11	12.50	22:04	
市部計	47	70	117	4	4	8	43	66	109	8.51	5.71	6.84		
鯨ヶ沢町	7	6	13	3	2	5	4	4	8	42.86	33.33	38.46	21:05	
深浦町	1	0	1	0	0	0	1	0	1	0.00	0.00	0.00	21:24	
西津軽郡計	8	6	14	3	2	5	5	4	9	37.50	33.33	35.71		
西目屋村	0	0	0	0	0	0	0	0	0	0.00	0.00	0.00	21:16	
中津軽郡計	0	0	0	0	0	0	0	0	0	0.00	0.00	0.00		
藤崎町	3	3	6	1	1	2	2	2	4	33.33	33.33	33.33	20:58	
大鰐町	1	4	5	0	0	0	1	4	5	0.00	0.00	0.00	22:30	
田舎館村	0	2	2	0	0	0	0	2	2	0.00	0.00	0.00	21:06	
南津軽郡計	4	9	13	1	1	2	3	8	11	25.00	11.11	15.38		
第4区計	59	85	144	8	7	15	51	78	129	13.56	8.24	10.42		

(県計)

市計	128	261	389	15	16	31	113	245	358	11.72	6.14	7.97		
町村計	42	63	105	5	7	12	37	56	93	11.90	11.11	11.43		
県計	170	324	494	20	23	43	150	301	451	11.76	7.10	8.70		

(2) 仮投票に関する調

区分	受 理	不 受 理	総 数	区分	受 理	不 受 理	総 数
市町村名				市町村名			
青森市 1 区	0	0	0	板 柳 町	0	0	0
青森市 4 区	0	0	0	鶴 田 町	0	0	0
弘 前 市	0	0	0	中 泊 町	0	0	0
八 戸 市	0	0	0	北津軽郡計	0	0	0
黒 石 市	0	0	0	野 辺 地 町	0	0	0
五所川原市	0	0	0	七 戸 町	0	0	0
十 和 田 市	0	0	0	六 戸 町	0	0	0
三 沢 市	0	0	0	横 浜 町	0	0	0
む つ 市	0	0	0	東 北 町	0	0	0
つ が る 市	0	0	0	六ヶ所村	0	0	0
平 川 市	0	0	0	おいらせ町	0	0	0
市 計	0	0	0	上北郡計	0	0	0
平 内 町	0	0	0	大 間 町	0	0	0
今 別 町	0	0	0	東 通 村	0	0	0
蓬 田 村	0	0	0	風 間 浦 村	0	0	0
外ヶ浜町	0	0	0	佐 井 村	0	0	0
東津軽郡計	0	0	0	下北郡計	0	0	0
鱒ヶ沢町	0	0	0	三 戸 町	0	0	0
深 浦 町	0	0	0	五 戸 町	0	0	0
西津軽郡計	0	0	0	田 子 町	0	0	0
西 目 屋 村	0	0	0	南 部 町	0	0	0
中津軽郡計	0	0	0	階 上 町	0	0	0
藤 崎 町	0	0	0	新 郷 村	0	0	0
大 鱧 町	0	0	0	三 戸 郡 計	0	0	0
田 舎 館 村	0	0	0	町 村 計	0	0	0
南津軽郡計	0	0	0	県 計	0	0	0

(3) 点字投票に関する調

区分	有効	無効	総数	区分	有効	無効	総数
市町村名				市町村名			
青森市1区	18	0	18	板柳町	0	0	0
青森市4区	0	0	0	鶴田町	0	0	0
弘前市	8	1	9	中泊町	0	0	0
八戸市	9	0	9	北津軽郡計	0	0	0
黒石市	0	0	0	野辺地町	0	0	0
五所川原市	0	0	0	七戸町	0	0	0
十和田市	1	0	1	六戸町	0	0	0
三沢市	0	0	0	横浜町	0	0	0
むつ市	0	0	0	東北町	1	0	1
つがる市	1	0	1	六ヶ所村	0	0	0
平川市	0	0	0	おいらせ町	0	0	0
市計	37	1	38	上北郡計	1	0	1
平内町	0	0	0	大間町	0	0	0
今別町	0	0	0	東通村	0	0	0
蓬田村	0	0	0	風間浦村	0	0	0
外ヶ浜町	0	0	0	佐井村	0	0	0
東津軽郡計	0	0	0	下北郡計	0	0	0
鱒ヶ沢町	0	0	0	三戸町	0	0	0
深浦町	1	0	1	五戸町	0	0	0
西津軽郡計	1	0	1	田子町	0	0	0
西目屋村	0	0	0	南部町	0	0	0
中津軽郡計	0	0	0	階上町	0	0	0
藤崎町	0	0	0	新郷村	0	0	0
大鰐町	1	0	1	三戸郡計	0	0	0
田舎館村	0	0	0	町村計	3	0	3
南津軽郡計	1	0	1	県計	40	1	41

(4) 代理投票に関する調

区分	選挙当日投票所における代理投票	期日前投票所における代理投票	合 計	区分	選挙当日投票所における代理投票	期日前投票所における代理投票	合 計
市町村名				市町村名			
青森市1区	107	144	251	板柳町	10	5	15
青森市4区	5	9	14	鶴田町	11	10	21
弘前市	96	87	183	中泊町	22	34	56
八戸市	94	124	218	北津軽郡計	43	49	92
黒石市	19	28	47	野辺地町	7	14	21
五所川原市	78	150	228	七戸町	39	34	73
十和田市	20	23	43	六戸町	1	10	11
三沢市	8	17	25	横浜町	1	1	2
むつ市	22	42	64	東北町	16	37	53
つがる市	30	17	47	六ヶ所村	6	0	6
平川市	20	12	32	おいらせ町	12	14	26
市 計	499	653	1,152	上北郡計	82	110	192
平内町	14	3	17	大間町	2	5	7
今別町	0	7	7	東通村	7	6	13
蓬田村	4	0	4	風間浦村	5	4	9
外ヶ浜町	3	24	27	佐井村	1	2	3
東津軽郡計	21	34	55	下北郡計	15	17	32
鱒ヶ沢町	10	7	17	三戸町	4	6	10
深浦町	8	4	12	五戸町	12	5	17
西津軽郡計	18	11	29	田子町	4	0	4
西目屋村	1	4	5	南部町	14	6	20
中津軽郡計	1	4	5	階上町	2	9	11
藤崎町	18	11	29	新郷村	3	1	4
大鰐町	9	2	11	三戸郡計	39	27	66
田舎館村	4	7	11	町村計	250	272	522
南津軽郡計	31	20	51	県 計	749	925	1,674

(5) 期日前投票事由に関する調

区分 市町村名	法第48条の2 第1項 第1号該当者	法第48条の2 第1項 第2号該当者	法第48条の2 第1項 第3号該当者	法第48条の2 第1項 第4号該当者	法第48条の2 第1項 第5号該当者	計
青森市1区	11,624	10,055	789	2	34	22,504
青森市4区	1,102	578	68	0	3	1,751
弘前市	7,388	5,137	295	0	10	12,830
八戸市	9,829	10,657	586	15	41	21,128
黒石市	1,725	1,017	93	19	1	2,855
五所川原市	2,305	2,168	256	0	2	4,731
十和田市	3,458	2,014	307	0	3	5,782
三沢市	2,861	1,579	106	3	6	4,555
むつ市	4,940	1,975	111	0	9	7,035
つがる市	2,665	765	44	2	9	3,485
平川市	1,816	398	75	17	1	2,307
市計	49,713	36,343	2,730	58	119	88,963
平内町	508	281	31	0	0	820
今別町	204	194	49	0	0	447
蓬田村	12	257	202	0	0	471
外ヶ浜町	319	564	61	0	1	945
東津軽郡計	1,043	1,296	343	0	1	2,683
鱒ヶ沢町	519	212	13	0	3	747
深浦町	376	272	16	0	0	664
西津軽郡計	895	484	29	0	3	1,411
西目屋村	160	99	20	0	0	279
中津軽郡計	160	99	20	0	0	279
藤崎町	647	573	253	0	0	1,473
大鰐町	592	322	51	0	0	965
田舎館村	503	184	17	0	0	704
南津軽郡計	1,742	1,079	321	0	0	3,142
板柳町	440	504	18	0	0	962
鶴田町	431	616	30	0	0	1,077
中泊町	0	0	0	0	0	0
北津軽郡計	871	1,120	48	0	0	2,039
野辺地町	816	395	41	0	0	1,252
七戸町	567	396	62	0	1	1,026
六戸町	524	195	12	0	0	731
横浜町	208	277	12	0	0	497
東北町	687	247	161	0	0	1,095
六ヶ所村	477	234	8	0	1	720
おいらせ町	1,023	865	2	1	6	1,897
上北郡計	4,302	2,609	298	1	8	7,218
大間町	521	69	16	0	0	606
東通村	356	59	6	0	0	421
風間浦村	58	156	0	0	0	214
佐井村	147	59	6	0	0	212
下北郡計	1,082	343	28	0	0	1,453
三戸町	535	383	45	0	0	963
五戸町	652	130	19	0	2	803
田子町	253	98	11	0	2	364
南部町	1,115	466	40	0	1	1,622
階上町	619	440	10	0	0	1,069
新郷村	167	32	7	0	0	206
三戸郡計	3,341	1,549	132	0	5	5,027
町村計	13,436	8,579	1,219	1	17	23,252
県計	63,149	44,922	3,949	59	136	112,215

(6) 不在者投票に関する調

ア 不在者投票用紙等の請求

(選挙人の属する市町村において不在者投票用紙等を交付したもの) () は法第49条第2項(郵便等投票)該当者で内書である。

区分 市町村名	投票用紙等の請求										交 付		
	不在者投票用紙等の請求					不在者投票用紙等を交付したもの					合計	交付拒絶	合計
	直 人		代 理 人			郵 送	合 計	直 接	郵 送	小 計			
	本	接	人	人	人								
青森市1区	21 (0)		70 (-)		293 (113)	384 (113)	91	293 (113)	384 (113)	0	384 (113)		
青森市4区	0 (0)		3 (-)		18 (8)	21 (8)	3	18 (8)	21 (8)	0	21 (8)		
弘前市	33 (24)		70 (-)		90 (0)	193 (24)	1	192 (66)	193 (66)	0	193 (66)		
八戸市	0 (0)		1,232 (-)		331 (53)	1,563 (53)	1,232	331 (53)	1,563 (53)	0	1,563 (53)		
黒石市	11 (8)		208 (-)		2 (0)	221 (8)	150	71 (8)	221 (8)	0	221 (8)		
五所川原市	279 (16)		40 (-)		103 (16)	422 (32)	319	103 (13)	422 (13)	0	422 (13)		
十和田市	27 (0)		255 (-)		197 (6)	479 (6)	397	82 (6)	479 (6)	0	479 (6)		
三沢市	20 (12)		232 (-)		112 (0)	364 (12)	0	364 (12)	364 (12)	0	364 (12)		
むつ市	9 (0)		797 (-)		188 (29)	994 (29)	0	994 (29)	994 (29)	0	994 (29)		
つがる市	8 (5)		92 (-)		109 (0)	209 (5)	67	142 (5)	209 (5)	0	209 (5)		
平川市	0 (0)		130 (-)		143 (7)	273 (7)	16	257 (7)	273 (7)	0	273 (7)		
市計	408 (65)		3,129 (-)		1,586 (232)	5,123 (297)	2,276	2,847 (320)	5,123 (320)	0	5,123 (320)		
平内町	5 (0)		87 (-)		13 (11)	105 (11)	92	13 (11)	105 (11)	0	105 (11)		
今別町	0 (0)		5 (-)		46 (0)	51 (0)	5	46 (0)	51 (0)	0	51 (0)		
蓬田村	2 (0)		8 (-)		0 (0)	10 (0)	0	10 (0)	10 (0)	0	10 (0)		
外ヶ浜町	15 (0)		2 (-)		33 (1)	50 (1)	2	48 (1)	50 (1)	0	50 (1)		
東津軽郡計	22 (0)		102 (-)		92 (12)	216 (12)	99	117 (12)	216 (12)	0	216 (12)		
鱸ヶ沢町	11 (6)		96 (-)		5 (0)	112 (6)	63	49 (6)	112 (6)	0	112 (6)		
深浦町	4 (0)		55 (-)		0 (0)	59 (0)	59	0 (0)	59 (0)	0	59 (0)		
西津軽郡計	15 (6)		151 (-)		5 (0)	171 (6)	122	49 (6)	171 (6)	0	171 (6)		
西目屋村	2 (1)		0 (-)		4 (0)	6 (1)	0	6 (1)	6 (1)	0	6 (1)		
中津軽郡計	2 (1)		0 (-)		4 (0)	6 (1)	0	6 (1)	6 (1)	0	6 (1)		
藤崎町	0 (0)		26 (-)		44 (8)	70 (8)	0	70 (0)	70 (0)	0	70 (0)		
大鰐町	9 (0)		0 (-)		58 (0)	67 (0)	0	67 (0)	67 (0)	0	67 (0)		
田舎館村	6 (4)		3 (-)		30 (0)	39 (4)	0	39 (4)	39 (4)	0	39 (4)		
南津軽郡計	15 (4)		29 (-)		132 (8)	176 (12)	0	176 (4)	176 (4)	0	176 (4)		
板柳町	26 (1)		7 (-)		30 (0)	63 (1)	9	54 (1)	63 (1)	0	63 (1)		
鶴田町	14 (0)		26 (-)		0 (0)	40 (0)	0	40 (0)	40 (0)	0	40 (0)		
中泊町	8 (0)		100 (-)		30 (2)	138 (2)	8	130 (2)	138 (2)	0	138 (2)		
北津軽郡計	48 (1)		133 (-)		60 (2)	241 (3)	17	224 (3)	241 (3)	0	241 (3)		

区分 市町村名	選挙人の属する市町村において不在者投票用紙を交付したものの請求										交付						
	投票用紙等の請求										直接	郵送	小計	交付拒絶	合計		
	直人		接代理人		郵送	合計	合計	郵送	小計	合計							
	本	人	代	理人													
野辺地町	0	(0)	74	(-)	38	(2)	65	47	(2)	0	112	(2)
七戸町	7	(0)	118	(-)	24	(0)	118	31	(0)	0	149	(0)
六戸町	21	(0)	15	(-)	10	(1)	29	17	(1)	0	46	(1)
横浜町	0	(0)	25	(-)	16	(0)	25	16	(0)	0	41	(0)
東北町	1	(0)	102	(-)	0	(0)	39	64	(0)	0	103	(0)
六ヶ所村	31	(0)	51	(-)	6	(0)	82	6	(0)	0	88	(0)
おいらせ町	34	(4)	25	(-)	60	(4)	0	119	(8)	0	119	(8)
上北郡計	94	(4)	410	(-)	154	(7)	358	300	(11)	0	658	(11)
大間町	2	(0)	0	(-)	14	(0)	0	16	(0)	0	16	(0)
東通村	0	(0)	26	(-)	1	(0)	0	27	(0)	0	27	(0)
風間浦村	0	(0)	6	(-)	6	(0)	0	12	(0)	0	12	(0)
佐井村	2	(1)	2	(-)	6	(0)	0	10	(1)	0	10	(1)
下北郡計	4	(1)	34	(-)	27	(0)	0	65	(1)	0	65	(1)
三戸町	1	(0)	20	(-)	53	(0)	21	53	(0)	0	74	(0)
五戸町	14	(0)	57	(-)	6	(4)	16	61	(4)	0	77	(4)
田子町	6	(0)	23	(-)	0	(0)	2	27	(0)	0	29	(0)
南部町	2	(2)	43	(-)	71	(1)	7	109	(3)	0	116	(3)
階上町	6	(0)	9	(-)	41	(0)	15	41	(0)	0	56	(0)
新郷村	0	(0)	1	(-)	9	(0)	0	10	(0)	0	10	(0)
三戸郡計	29	(2)	153	(-)	180	(5)	61	301	(7)	0	362	(7)
町村計	229	(19)	1,012	(-)	654	(34)	657	1,238	(45)	0	1,895	(45)
県計	637	(84)	4,141	(-)	2,240	(266)	2,933	4,085	(365)	0	7,018	(365)

(指定市町村において他市町村の船員又は南極地域調査組織に属する選挙人に不在者投票用紙等を交付したもの)

区分 市町村名	選挙人の属する市町村において不在者投票用紙を交付したものの請求										交付						
	投票用紙等の請求										直接	郵送	小計	交付拒絶	合計		
	直人		接代理人		郵送	合計	合計	郵送	小計	合計							
	本	人	代	理人													
八戸市	0	(0)	0	(-)	0	(0)	0	0	(0)	0	0	(0)
むつ市	0	(0)	0	(-)	0	(0)	0	0	(0)	0	0	(0)
合計	0	(0)	0	(-)	0	(0)	0	0	(0)	0	0	(0)

イ 船員の不在者投票に関する調

(7) 指定港における不在者投票

市町村名	区分	投票用紙等の請求件数	投票用紙等の交付件数	投票者数
むつ市		0	0	1
合	計	0	0	1

(4) 船舶内における不在者投票

市町村名	区分	投票用紙等の請求件数	投票用紙等の交付件数	投票者数
むつ市		636	636	636
東通村		2	2	2
合	計	638	638	638

(9) 洋上投票

なし

備考1 「請求件数」、「交付件数」は、当該選管において実際に請求を受け、交付した数である。

2 「投票者数」は、選挙人名簿登録地の市町村選管で受領した投票用紙数である。

ウ 南極地域調査組織に属する選挙人の不在者投票に関する調

なし

エ 特定国外派遣組織に属する選挙人の不在者投票に関する調

市町村名	区分	投票用紙等の請求件数	投票用紙等の交付件数	投票者数
青森市1区		36	36	0
青森市4区		2	2	0
弘前市		12	12	12
八戸市		112	112	112
黒石市		1	1	1
十和田市		2	2	2
三沢市		1	1	1
むつ市		5	5	5
つがる市		2	2	2
平川市		1	1	1
大鰐町		1	1	1
六戸町		1	1	1
東北町		1	1	1
おいらせ町		4	4	2
五戸町		3	3	3
田子町		1	1	1
南部町		1	1	1
合	計	186	186	146

オ 不在者投票の事由に関する調

市町村名	区分	法48条の2 第1項 第1号該当	法48条の2 第1項 第2号該当	法48条の2 第1項 第3号該当	法48条の2 第1項 第4号該当	法48条の2 第1項 第5号該当	法49条 第2項 該当	法49条 第4項 該当	法49条 第7項 該当	法49条 第8項 該当	合計	選挙人名簿 登録証明書 発行件数	郵便等投票 証明書 発行件数	南極選挙人 証の発行 件数
青森市1区		117	5	1,684	0	53	110	0	0	0	2,309	1	152	0
青森市4区		5	1	75	0	2	8	0	0	0	131	0	10	0
弘前市		80	8	1,335	0	10	64	12	0	0	1,790	0	102	0
八戸市		167	23	1,077	0	41	53	112	0	0	1,585	19	80	0
黒石市		24	0	188	0	0	8	1	0	0	245	0	28	0
五所川原市		74	1	292	0	4	13	0	0	0	464	0	27	0
十和田市		26	6	431	0	8	6	2	0	0	573	1	17	0
三沢市		124	8	153	0	28	12	1	0	0	450	0	35	0
むつ市		691	16	168	0	68	29	5	0	0	573	637	47	0
つがる市		29	6	147	0	4	5	2	0	0	384	0	21	0
平川市		4	5	237	0	1	7	1	0	0	277	0	10	0
市計		1,341	79	5,787	0	219	315	136	0	0	8,781	658	529	0
平内町		5	0	87	0	2	11	0	0	0	90	0	19	0
今別町		5	1	44	0	1	0	0	0	0	56	0	0	0
蓬田村		0	0	7	0	0	1	0	0	0	16	0	0	0
外ヶ浜町		10	1	34	0	4	1	0	0	0	68	0	4	0
東津軽郡計		20	2	172	0	7	13	0	0	0	230	0	23	0
鱸ヶ沢町		7	0	96	0	3	6	0	0	0	139	0	17	0
深浦町		0	4	55	0	0	0	0	0	0	87	0	0	0
西津軽郡計		7	4	151	0	3	6	0	0	0	226	0	17	0
西目屋村		0	0	4	0	1	1	0	0	0	7	0	0	0
中津軽郡計		0	0	4	0	1	1	0	0	0	7	0	0	0
藤崎町		4	4	47	0	2	8	0	0	0	132	0	19	0
大鰐町		0	9	54	0	0	3	1	0	0	75	0	6	0
田舎館村		3	0	28	0	1	4	0	0	0	44	0	5	0
南津軽郡計		7	13	129	0	3	15	1	0	0	251	0	30	0
板柳町		0	0	51	0	5	1	0	0	0	54	0	3	0
鶴田町		0	0	25	0	10	0	0	0	0	62	0	2	0
中泊町		36	0	89	0	11	2	0	0	0	157	0	2	0
北津軽郡計		36	0	165	0	26	3	0	0	0	273	0	7	0

市町村名	法48条の2 第1項 第1号該当	法48条の2 第1項 第2号該当	法48条の2 第1項 第3号該当	法48条の2 第1項 第4号該当	法48条の2 第1項 第5号該当	法49条 第2項 該当	法49条 第4項 該当	法49条 第7項 該当	法49条 第8項 該当	合計	選挙人名簿 登録証明書 発行件数	郵便等投票 証明書 発行件数	南極選挙人 証の発行 件数
野辺地町	9	3	96	0	0	2	0	0	0	118	0	6	0
七戸町	0	7	142	0	0	0	0	0	0	146	0	2	0
六戸町	5	0	37	0	0	1	1	0	0	88	0	1	0
横浜町	0	0	34	0	7	0	0	0	0	46	0	0	0
東北町	4	0	97	0	1	0	1	0	0	116	0	0	0
六ヶ所村	15	0	53	0	0	12	0	0	0	74	0	17	0
おいらせ町	27	1	67	0	2	8	2	0	0	118	2	16	0
上北郡計	60	11	526	0	10	23	4	0	0	706	2	42	0
大間町	1	1	12	0	0	0	0	0	0	20	0	0	0
東通村	10	0	15	0	0	0	0	0	0	22	4	1	0
風間浦村	3	2	5	0	0	0	0	0	0	14	0	0	0
佐井村	1	0	7	0	1	1	0	0	0	6	0	2	0
下北郡計	15	3	39	0	1	1	0	0	0	62	4	3	0
三戸町	4	0	61	0	2	0	0	0	0	49	0	2	0
五戸町	12	0	50	0	0	4	3	0	0	93	0	4	0
田子町	3	1	23	0	0	0	1	0	0	35	0	0	0
南部町	6	0	106	0	0	3	1	0	0	96	0	0	0
階上町	15	0	41	0	0	0	0	0	0	64	6	0	0
新郷村	0	1	9	0	0	0	0	0	0	11	0	0	0
三戸郡計	40	2	290	0	2	7	5	0	0	348	6	6	0
町村計	185	35	1,476	0	53	69	10	0	0	2,103	12	128	0
県計	1,526	114	7,263	0	272	384	146	0	0	10,884	670	657	0

カ 不在者投票の受理、不受理に関する調

区分 市町村名	投票管理者において 受理と決定し、かつ 拒否の決定をしなかつ たもの	投票管理者において不受理又は 拒否と決定したもの			合 計
		開票管理者において 受理と決定したもの	開票管理者において不 受理と決定したもの	計	
青森市1区	1,969	0	0	0	1,969
青森市4区	91	0	0	0	91
弘前市	1,509	0	0	0	1,509
八戸市	1,472	0	1	1	1,473
黒石市	221	0	0	0	221
五所川原市	384	0	0	0	384
十和田市	479	0	0	0	479
三沢市	326	0	0	0	326
むつ市	977	0	0	0	977
つがる市	191	2	0	2	193
平川市	254	0	1	1	255
市計	7,873	2	2	4	7,877
平内町	105	0	0	0	105
今別町	51	0	0	0	51
蓬田村	8	0	0	0	8
外ヶ浜町	50	0	0	0	50
東津軽郡計	214	0	0	0	214
鱒ヶ沢町	112	0	0	0	112
深浦町	59	0	0	0	59
西津軽郡計	171	0	0	0	171
西目屋村	6	0	0	0	6
中津軽郡計	6	0	0	0	6
藤崎町	65	0	0	0	65
大鰐町	67	0	0	0	67
田舎館村	36	0	0	0	36
南津軽郡計	168	0	0	0	168
板柳町	57	0	0	0	57
鶴田町	35	0	0	0	35
中泊町	138	0	0	0	138
北津軽郡計	230	0	0	0	230
野辺地町	110	0	0	0	110
七戸町	149	0	0	0	149
六戸町	43	0	1	1	44
横浜町	41	0	0	0	41
東北町	103	0	0	0	103
六ヶ所村	80	0	0	0	80
おいらせ町	107	0	0	0	107
上北郡計	633	0	1	1	634
大間町	14	0	0	0	14
東通村	25	0	0	0	25
風間浦村	10	0	0	0	10
佐井村	10	0	0	0	10
下北郡計	59	0	0	0	59
三戸町	67	0	0	0	67
五戸町	69	0	0	0	69
田子町	28	0	0	0	28
南部町	116	0	0	0	116
階上町	56	0	0	0	56
新郷村	10	0	0	0	10
三戸郡計	346	0	0	0	346
町村計	1,827	0	1	1	1,828
県計	9,700	2	3	5	9,705

キ 不在者投票管理者別不在者投票に関する調

市町村名	区分	選挙人の属する市町村の選挙委員長に対してなしたものの	選挙人が所在・居住する地の市町村の選挙委員長に対してなしたものの	船長に対してなしたものの	病院長、老人ホームの長等に対してなしたものの	老人ホーム指定施設に対してなしたものの	刑事施設の留置業務管理者になしたものの	長又は留置業務管理者になしたものの	少年院の長又は婦人補導院の長に対してなしたものの	特定国外派遣組織の長に対してなしたものの	南極地域調査組織の長に対してなしたものの	合計
青森市	1区	1	250	0	1,604	4	0	0	0	0	0	1,859
青森市	4区	1	25	0	57	0	0	0	0	0	0	83
弘前市	1市	1	97	0	1,332	3	0	0	0	12	0	1,445
八戸市	0市	0	235	0	1,067	6	0	0	0	112	0	1,420
黒石市	0市	0	24	0	188	0	0	0	0	1	0	213
五所原市	0市	0	78	0	293	0	0	0	0	0	0	371
十和田市	0市	0	40	0	431	0	0	0	0	2	0	473
三沢市	0市	0	161	0	150	2	0	0	0	1	0	314
むつ市	0市	0	141	636	165	1	0	0	0	5	0	948
つがる市	0市	0	40	0	146	0	0	0	0	2	0	188
平川市	1市	1	9	0	237	0	0	0	0	1	0	248
市計		4	1,100	636	5,670	16	0	0	0	136	0	7,562
平内町	0町	0	7	0	87	0	0	0	0	0	0	94
今別町	0町	0	10	0	41	0	0	0	0	0	0	51
蓬田村	0村	0	0	0	7	0	0	0	0	0	0	7
外ヶ浜町	0町	0	15	0	34	0	0	0	0	0	0	49
東津軽郡計		0	32	0	169	0	0	0	0	0	0	201
鱒ヶ沢町	0町	0	10	0	96	0	0	0	0	0	0	106
深浦町	0町	0	4	0	55	0	0	0	0	0	0	59
西津軽郡計		0	14	0	151	0	0	0	0	0	0	165
西目屋村	0村	0	1	0	4	0	0	0	0	0	0	5
中津軽郡計		0	1	0	4	0	0	0	0	0	0	5
藤崎町	0町	0	10	0	47	0	0	0	0	0	0	57
大鰐町	0町	0	9	0	54	0	0	0	0	1	0	64
田舎館村	0村	0	4	0	28	0	0	0	0	0	0	32
南津軽郡計		0	23	0	129	0	0	0	0	1	0	153
板柳町	0町	0	5	0	51	0	0	0	0	0	0	56
鶴田町	0町	0	10	0	25	0	0	0	0	0	0	35
中泊町	0町	0	49	0	87	0	0	0	0	0	0	136
北津軽郡計		0	64	0	163	0	0	0	0	0	0	227

市町村名	区分	選挙人の属する市町村の選挙委員長に対してなしたものの	選挙人が所在・居住する地の市町村の選挙委員長に対してなしたものの	船長に対してなしたものの	病院長、老人ホームの長等にしたものの	老人ホームの長等指定施設に対してなしたものの	刑事施設の留置業務管理者になしたものの	長又は留置業務管理者に対してなしたものの	少年院の長又は婦人補導院の長に対してなしたものの	長又は少年院の長又は婦人補導院の長に対してなしたものの	特定国外派遣組織の長に対してなしたものの	南極地域調査組織の長に対してなしたものの	合計
野辺町	町	0	13	0	94	1	0	0	0	0	0	0	108
七戸町	町	0	7	0	142	0	0	0	0	0	0	0	149
六戸町	町	0	5	0	37	0	0	0	0	0	1	0	43
横浜町	町	0	7	0	34	0	0	0	0	0	0	0	41
東北町	町	0	5	0	97	0	0	0	0	0	1	0	103
六ヶ所村	村	0	17	0	51	0	0	0	0	0	0	0	68
おいらせ町	町	0	32	0	64	1	0	0	0	0	2	0	99
上北郡計	計	0	86	0	519	2	0	0	0	0	4	0	611
大間町	町	0	2	0	12	0	0	0	0	0	0	0	14
東通村	村	0	8	2	15	0	0	0	0	0	0	0	25
風間浦村	村	0	5	0	5	0	0	0	0	0	0	0	10
佐井村	村	0	2	0	7	0	0	0	0	0	0	0	9
下北郡計	計	0	17	2	39	0	0	0	0	0	0	0	58
三戸町	町	1	6	0	59	1	0	0	0	0	0	0	67
五戸町	町	0	12	0	50	0	0	0	0	0	3	0	65
田子町	町	0	4	0	23	0	0	0	0	0	1	0	28
南部町	町	0	5	0	106	1	0	0	0	0	1	0	113
階上町	町	0	15	0	41	0	0	0	0	0	0	0	56
新郷村	村	0	1	0	9	0	0	0	0	0	0	0	10
三戸郡計	計	1	43	0	288	2	0	0	0	0	5	0	339
町計	計	1	280	2	1,462	4	0	0	0	0	10	0	1,759
県計	計	5	1,380	638	7,132	20	0	0	0	0	146	0	9,321

(7) 在外投票の受理、不受理に関する調

区分 市町村名	投票管理者において 受理と決定し、かつ 拒否の決定をしなかつたもの	投票管理者において不受理又は 拒否と決定したもの			計	期日前投票及び 当日投票所における投票	合 計
		開票管理者にお いて受理と決定 したもの	開票管理者にお いて不受理と決 定したもの				
青森市1区	10	0	0	0	0	0	10
青森市4区	0	0	0	0	0	0	0
弘前市	6	0	0	0	0	0	6
八戸市	9	0	0	0	0	0	9
黒石市	0	0	0	0	0	0	0
五所川原市	1	0	0	0	0	0	1
十和田市	0	0	0	0	0	0	0
三沢市	2	0	0	0	0	0	2
むつ市	1	0	0	0	0	0	1
つがる市	0	0	0	0	0	0	0
平川市	2	0	0	0	0	0	2
市計	31	0	0	0	0	0	31
平内町	0	0	0	0	0	0	0
今別町	0	0	0	0	0	0	0
蓬田村	0	0	0	0	0	0	0
外ヶ浜町	0	0	0	0	0	0	0
東津軽郡計	0	0	0	0	0	0	0
鱒ヶ沢町	4	0	0	0	0	1	5
深浦町	0	0	0	0	0	0	0
西津軽郡計	4	0	0	0	0	1	5
西目屋村	0	0	0	0	0		0
中津軽郡計	0	0	0	0	0	0	0
藤崎町	2	0	0	0	0	0	2
大鰐町	0	0	0	0	0	0	0
田舎館村	0	0	0	0	0	0	0
南津軽郡計	2	0	0	0	0	0	2
板柳町	0	0	0	0	0	0	0
鶴田町	0	0	0	0	0	0	0
中泊町	0	0	0	0	0	0	0
北津軽郡計	0	0	0	0	0	0	0
野辺地町	0	0	0	0	0	0	0
七戸町	0	0	0	0	0	0	0
六戸町	0	0	0	0	0	0	0
横浜町	0	0	0	0	0	0	0
東北町	2	0	0	0	0	0	2
六ヶ所村	0	0	0	0	0	0	0
おいらせ町	0	0	0	0	0	0	0
上北郡計	2	0	0	0	0	0	2
大間町	0	0	0	0	0	0	0
東通村	0	0	0	0	0	0	0
風間浦村	0	0	0	0	0	0	0
佐井村	0	0	0	0	0	0	0
下北郡計	0	0	0	0	0	0	0
三戸町	0	0	0	0	0	0	0
五戸町	2	0	0	0	0	0	2
田子町	0	0	0	0	0	0	0
南部町	1	0	0	0	0	0	1
階上町	0	0	0	0	0	0	0
新郷村	0	0	0	0	0	0	0
三戸郡計	3	0	0	0	0	0	3
町村計	11	0	0	0	0	1	12
県計	42	0	0	0	0	1	43

(8) 中間推定投票率に関する調

(10:00現在)

区分 市町村名	選挙当日の有権者見込数(A)			推定投票者数(B)			差引(A-B)			投票率(%)		
	男	女	計	男	女	計	男	女	計	男	女	計
青森市1区	106,495	126,003	232,498	10,063	8,681	18,744	96,432	117,322	213,754	9.45	6.89	8.06
五所川原市	22,531	27,071	49,602	3,270	3,086	6,356	19,261	23,985	43,246	14.51	11.40	12.81
平内町	5,107	5,689	10,796	830	840	1,670	4,277	4,849	9,126	16.25	14.77	15.47
今別町	1,363	1,601	2,964	257	265	522	1,106	1,336	2,442	18.86	16.55	17.61
蓬田村	1,281	1,431	2,712	154	126	280	1,127	1,305	2,432	12.02	8.81	10.32
外ヶ浜町	3,043	3,421	6,464	510	521	1,031	2,533	2,900	5,433	16.76	15.23	15.95
板柳町	5,753	6,901	12,654	857	808	1,665	4,896	6,093	10,989	14.90	11.71	13.16
鶴田町	5,421	6,330	11,751	759	778	1,537	4,662	5,552	10,214	14.00	12.29	13.08
中泊町	5,172	5,966	11,138	608	639	1,247	4,564	5,327	9,891	11.76	10.71	11.20
1区計	156,166	184,413	340,579	17,308	15,744	33,052	138,858	168,669	307,527	11.08	8.54	9.70
十和田市	25,328	28,240	53,568	3,869	3,590	7,459	21,459	24,650	46,109	15.28	12.71	13.92
三沢市	16,161	17,076	33,237	2,069	1,816	3,885	14,092	15,260	29,352	12.80	10.63	11.69
むつ市	25,062	27,031	52,093	2,034	1,760	3,794	23,028	25,271	48,299	8.12	6.51	7.28
野辺地町	5,764	6,653	12,417	640	575	1,215	5,124	6,078	11,202	11.10	8.64	9.78
七戸町	6,963	7,707	14,670	1,150	1,074	2,224	5,813	6,633	12,446	16.52	13.94	15.16
六戸町	4,241	4,602	8,843	725	662	1,387	3,516	3,940	7,456	17.10	14.39	15.68
横浜町	2,122	2,174	4,296	208	230	438	1,914	1,944	3,858	9.80	10.58	10.20
東北町	7,730	8,478	16,208	1,141	1,139	2,280	6,589	7,339	13,928	14.76	13.43	14.07
六ヶ所村	4,875	4,215	9,090	632	531	1,163	4,243	3,684	7,927	12.96	12.60	12.79
おいらせ町	9,550	10,396	19,946	1,327	1,243	2,570	8,223	9,153	17,376	13.90	11.96	12.88
大間町	2,516	2,464	4,980	235	190	425	2,281	2,274	4,555	9.34	7.71	8.53
東通村	3,102	2,955	6,057	546	449	995	2,556	2,506	5,062	17.60	15.19	16.43
風間浦村	986	1,019	2,005	164	174	338	822	845	1,667	16.63	17.08	16.86
佐井村	1,047	1,034	2,081	236	204	440	811	830	1,641	22.54	19.73	21.14
2区計	115,447	124,044	239,491	14,976	13,637	28,613	100,471	110,407	210,878	12.97	10.99	11.95
八戸市	92,659	103,244	195,903	10,744	9,167	19,911	81,915	94,077	175,992	11.60	8.88	10.16
三戸町	4,612	5,256	9,868	720	700	1,420	3,892	4,556	8,448	15.61	13.32	14.39
五戸町	7,769	8,512	16,281	1,231	1,193	2,424	6,538	7,319	13,857	15.85	14.02	14.89
田子町	2,618	2,881	5,499	527	498	1,025	2,091	2,383	4,474	20.13	17.29	18.64
南部町	8,091	8,998	17,089	1,155	1,130	2,285	6,936	7,868	14,804	14.28	12.56	13.37
階上町	5,892	5,938	11,830	761	776	1,537	5,131	5,162	10,293	12.92	13.07	12.99
新郷村	1,233	1,307	2,540	282	320	602	951	987	1,938	22.87	24.48	23.70
3区計	122,874	136,136	259,010	15,420	13,784	29,204	107,454	122,352	229,806	12.55	10.13	11.28
青森市4区	7,492	8,681	16,173	757	656	1,413	6,735	8,025	14,760	10.10	7.56	8.74
弘前市	68,202	82,412	150,614	7,925	7,079	15,004	60,277	75,333	135,610	11.62	8.59	9.96
黒石市	13,742	16,244	29,986	1,958	1,853	3,811	11,784	14,391	26,175	14.25	11.41	12.71
つがる市	14,254	16,325	30,579	1,927	1,875	3,802	12,327	14,450	26,777	13.52	11.49	12.43
平川市	12,959	15,027	27,986	1,855	1,683	3,538	11,104	13,344	24,448	14.31	11.20	12.64
鱒ヶ沢町	4,631	5,397	10,028	789	927	1,716	3,842	4,470	8,312	17.04	17.18	17.11
深浦町	3,930	4,472	8,402	716	656	1,372	3,214	3,816	7,030	18.22	14.67	16.33
西目屋村	624	688	1,312	89	94	183	535	594	1,129	14.26	13.66	13.95
藤崎町	6,055	7,127	13,182	848	848	1,696	5,207	6,279	11,486	14.00	11.90	12.87
大鰐町	4,384	5,249	9,633	731	782	1,513	3,653	4,467	8,120	16.67	14.90	15.71
田舎館村	3,244	3,715	6,959	510	500	1,010	2,734	3,215	5,949	15.72	13.46	14.51
4区計	139,517	165,337	304,854	18,105	16,953	35,058	121,412	148,384	269,796	12.98	10.25	11.50
県計	534,004	609,930	1,143,934	65,809	60,118	125,927	468,195	549,812	1,018,007	12.32	9.86	11.01

(11:00現在)

区分 市町村名	選挙当日の有権者見込数(A)			推定投票者数(B)			差引(A-B)			投票率(%)		
	男	女	計	男	女	計	男	女	計	男	女	計
青森市1区	106,495	126,003	232,498	15,782	14,893	30,675	90,713	111,110	201,823	14.82	11.82	13.19
五所川原市	22,531	27,071	49,602	4,801	4,876	9,677	17,730	22,195	39,925	21.31	18.01	19.51
平内町	5,107	5,689	10,796	1,245	1,275	2,520	3,862	4,414	8,276	24.38	22.41	23.34
今別町	1,363	1,601	2,964	357	385	742	1,006	1,216	2,222	26.19	24.05	25.03
蓬田村	1,281	1,431	2,712	244	204	448	1,037	1,227	2,264	19.05	14.26	16.52
外ヶ浜町	3,043	3,421	6,464	687	724	1,411	2,356	2,697	5,053	22.58	21.16	21.83
板柳町	5,753	6,901	12,654	1,207	1,189	2,396	4,546	5,712	10,258	20.98	17.23	18.93
鶴田町	5,421	6,330	11,751	1,122	1,202	2,324	4,299	5,128	9,427	20.70	18.99	19.78
中泊町	5,172	5,966	11,138	912	1,002	1,914	4,260	4,964	9,224	17.63	16.80	17.18
1区計	156,166	184,413	340,579	26,357	25,750	52,107	129,809	158,663	288,472	16.88	13.96	15.30
十和田市	25,328	28,240	53,568	5,504	5,368	10,872	19,824	22,872	42,696	21.73	19.01	20.30
三沢市	16,161	17,076	33,237	3,092	2,916	6,008	13,069	14,160	27,229	19.13	17.08	18.08
むつ市	25,062	27,031	52,093	3,498	3,273	6,771	21,564	23,758	45,322	13.96	12.11	13.00
野辺地町	5,764	6,653	12,417	1,026	993	2,019	4,738	5,660	10,398	17.80	14.93	16.26
七戸町	6,963	7,707	14,670	1,622	1,648	3,270	5,341	6,059	11,400	23.29	21.38	22.29
六戸町	4,241	4,602	8,843	996	910	1,906	3,245	3,692	6,937	23.49	19.77	21.55
横浜町	2,122	2,174	4,296	284	324	608	1,838	1,850	3,688	13.38	14.90	14.15
東北町	7,730	8,478	16,208	1,583	1,612	3,195	6,147	6,866	13,013	20.48	19.01	19.71
六ヶ所村	4,875	4,215	9,090	863	776	1,639	4,012	3,439	7,451	17.70	18.41	18.03
おいらせ町	9,550	10,396	19,946	1,905	1,904	3,809	7,645	8,492	16,137	19.95	18.31	19.10
大間町	2,516	2,464	4,980	360	288	648	2,156	2,176	4,332	14.31	11.69	13.01
東通村	3,102	2,955	6,057	725	640	1,365	2,377	2,315	4,692	23.37	21.66	22.54
風間浦村	986	1,019	2,005	244	258	502	742	761	1,503	24.75	25.32	25.04
佐井村	1,047	1,034	2,081	305	282	587	742	752	1,494	29.13	27.27	28.21
2区計	115,447	124,044	239,491	22,007	21,192	43,199	93,440	102,852	196,292	19.06	17.08	18.04
八戸市	92,659	103,244	195,903	16,670	15,418	32,088	75,989	87,826	163,815	17.99	14.93	16.38
三戸町	4,612	5,256	9,868	993	1,012	2,005	3,619	4,244	7,863	21.53	19.25	20.32
五戸町	7,769	8,512	16,281	1,773	1,793	3,566	5,996	6,719	12,715	22.82	21.06	21.90
田子町	2,618	2,881	5,499	707	713	1,420	1,911	2,168	4,079	27.01	24.75	25.82
南部町	8,091	8,998	17,089	1,622	1,685	3,307	6,469	7,313	13,782	20.05	18.73	19.35
階上町	5,892	5,938	11,830	1,127	1,165	2,292	4,765	4,773	9,538	19.13	19.62	19.37
新郷村	1,233	1,307	2,540	355	418	773	878	889	1,767	28.79	31.98	30.43
3区計	122,874	136,136	259,010	23,247	22,204	45,451	99,627	113,932	213,559	18.92	16.31	17.55
青森市4区	7,492	8,681	16,173	1,174	1,041	2,215	6,318	7,640	13,958	15.67	11.99	13.70
弘前市	68,202	82,412	150,614	11,846	11,414	23,260	56,356	70,998	127,354	17.37	13.85	15.44
黒石市	13,742	16,244	29,986	2,822	2,858	5,680	10,920	13,386	24,306	20.54	17.59	18.94
つがる市	14,254	16,325	30,579	2,639	2,796	5,435	11,615	13,529	25,144	18.51	17.13	17.77
平川市	12,959	15,027	27,986	2,656	2,543	5,199	10,303	12,484	22,787	20.50	16.92	18.58
鱒ヶ沢町	4,631	5,397	10,028	1,091	1,317	2,408	3,540	4,080	7,620	23.56	24.40	24.01
深浦町	3,930	4,472	8,402	879	841	1,720	3,051	3,631	6,682	22.37	18.81	20.47
西目屋村	624	688	1,312	116	134	250	508	554	1,062	18.59	19.48	19.05
藤崎町	6,055	7,127	13,182	1,231	1,300	2,531	4,824	5,827	10,651	20.33	18.24	19.20
大鱒町	4,384	5,249	9,633	986	1,148	2,134	3,398	4,101	7,499	22.49	21.87	22.15
田舎館村	3,244	3,715	6,959	699	704	1,403	2,545	3,011	5,556	21.55	18.95	20.16
4区計	139,517	165,337	304,854	26,139	26,096	52,235	113,378	139,241	252,619	18.74	15.78	17.13
県計	534,004	609,930	1,143,934	97,750	95,242	192,992	436,254	514,688	950,942	18.31	15.62	16.87

(14:00現在)

区分 市町村名	選挙当日の有権者見込数(A)			推定投票者数(B)			差引(A-B)			投票率(%)		
	男	女	計	男	女	計	男	女	計	男	女	計
青森市1区	106,495	126,003	232,498	29,211	30,656	59,867	77,284	95,347	172,631	27.43	24.33	25.75
五所川原市	22,531	27,071	49,602	7,328	7,884	15,212	15,203	19,187	34,390	32.52	29.12	30.67
平内町	5,107	5,689	10,796	1,760	1,890	3,650	3,347	3,799	7,146	34.46	33.22	33.81
今別町	1,363	1,601	2,964	491	540	1,031	872	1,061	1,933	36.02	33.73	34.78
蓬田村	1,281	1,431	2,712	354	305	659	927	1,126	2,053	27.63	21.31	24.30
外ヶ浜町	3,043	3,421	6,464	991	1,076	2,067	2,052	2,345	4,397	32.57	31.45	31.98
板柳町	5,753	6,901	12,654	1,849	1,897	3,746	3,904	5,004	8,908	32.14	27.49	29.60
鶴田町	5,421	6,330	11,751	1,820	1,939	3,759	3,601	4,391	7,992	33.57	30.63	31.99
中泊町	5,172	5,966	11,138	1,407	1,552	2,959	3,765	4,414	8,179	27.20	26.01	26.57
1区計	156,166	184,413	340,579	45,211	47,739	92,950	110,955	136,674	247,629	28.95	25.89	27.29
十和田市	25,328	28,240	53,568	8,350	8,554	16,904	16,978	19,686	36,664	32.97	30.29	31.56
三沢市	16,161	17,076	33,237	5,012	4,908	9,920	11,149	12,168	23,317	31.01	28.74	29.85
むつ市	25,062	27,031	52,093	5,978	5,974	11,952	19,084	21,057	40,141	23.85	22.10	22.94
野辺地町	5,764	6,653	12,417	1,644	1,722	3,366	4,120	4,931	9,051	28.52	25.88	27.11
七戸町	6,963	7,707	14,670	2,365	2,444	4,809	4,598	5,263	9,861	33.97	31.71	32.78
六戸町	4,241	4,602	8,843	1,458	1,388	2,846	2,783	3,214	5,997	34.38	30.16	32.18
横浜町	2,122	2,174	4,296	553	592	1,145	1,569	1,582	3,151	26.06	27.23	26.65
東北町	7,730	8,478	16,208	2,334	2,377	4,711	5,396	6,101	11,497	30.19	28.04	29.07
六ヶ所村	4,875	4,215	9,090	1,402	1,217	2,619	3,473	2,998	6,471	28.76	28.87	28.81
おいらせ町	9,550	10,396	19,946	2,941	3,047	5,988	6,609	7,349	13,958	30.80	29.31	30.02
大間町	2,516	2,464	4,980	534	490	1,024	1,982	1,974	3,956	21.22	19.89	20.56
東通村	3,102	2,955	6,057	1,030	950	1,980	2,072	2,005	4,077	33.20	32.15	32.69
風間浦村	986	1,019	2,005	331	387	718	655	632	1,287	33.57	37.98	35.81
佐井村	1,047	1,034	2,081	418	414	832	629	620	1,249	39.92	40.04	39.98
2区計	115,447	124,044	239,491	34,350	34,464	68,814	81,097	89,580	170,677	29.75	27.78	28.73
八戸市	92,659	103,244	195,903	27,087	26,679	53,766	65,572	76,565	142,137	29.23	25.84	27.45
三戸町	4,612	5,256	9,868	1,451	1,536	2,987	3,161	3,720	6,881	31.46	29.22	30.27
五戸町	7,769	8,512	16,281	2,701	2,827	5,528	5,068	5,685	10,753	34.77	33.21	33.95
田子町	2,618	2,881	5,499	992	1,037	2,029	1,626	1,844	3,470	37.89	35.99	36.90
南部町	8,091	8,998	17,089	2,438	2,613	5,051	5,653	6,385	12,038	30.13	29.04	29.56
階上町	5,892	5,938	11,830	1,703	1,786	3,489	4,189	4,152	8,341	28.90	30.08	29.49
新郷村	1,233	1,307	2,540	536	558	1,094	697	749	1,446	43.47	42.69	43.07
3区計	122,874	136,136	259,010	36,908	37,036	73,944	85,966	99,100	185,066	30.04	27.21	28.55
青森市4区	7,492	8,681	16,173	2,025	1,865	3,890	5,467	6,816	12,283	27.03	21.48	24.05
弘前市	68,202	82,412	150,614	19,294	19,951	39,245	48,908	62,461	111,369	28.29	24.21	26.06
黒石市	13,742	16,244	29,986	4,364	4,548	8,912	9,378	11,696	21,074	31.76	28.00	29.72
つがる市	14,254	16,325	30,579	4,226	4,437	8,663	10,028	11,888	21,916	29.65	27.18	28.33
平川市	12,959	15,027	27,986	4,180	4,332	8,512	8,779	10,695	19,474	32.26	28.83	30.42
鱒ヶ沢町	4,631	5,397	10,028	1,672	1,874	3,546	2,959	3,523	6,482	36.10	34.72	35.36
深浦町	3,930	4,472	8,402	1,172	1,282	2,454	2,758	3,190	5,948	29.82	28.67	29.21
西目屋村	624	688	1,312	170	193	363	454	495	949	27.24	28.05	27.67
藤崎町	6,055	7,127	13,182	1,953	2,118	4,071	4,102	5,009	9,111	32.25	29.72	30.88
大鰐町	4,384	5,249	9,633	1,474	1,722	3,196	2,910	3,527	6,437	33.62	32.81	33.18
田舎館村	3,244	3,715	6,959	1,059	1,105	2,164	2,185	2,610	4,795	32.64	29.74	31.10
4区計	139,517	165,337	304,854	41,589	43,427	85,016	97,928	121,910	219,838	29.81	26.27	27.89
県計	534,004	609,930	1,143,934	158,058	162,666	320,724	375,946	447,264	823,210	29.60	26.67	28.04

(16:00現在)

区分 市町村名	選挙当日の有権者見込数(A)			推定投票者数(B)			差引(A-B)			投票率(%)		
	男	女	計	男	女	計	男	女	計	男	女	計
青森市1区	106,495	126,003	232,498	37,017	39,451	76,468	69,478	86,552	156,030	34.76	31.31	32.89
五所川原市	22,531	27,071	49,602	8,887	9,754	18,641	13,644	17,317	30,961	39.44	36.03	37.58
平内町	5,107	5,689	10,796	2,010	2,220	4,230	3,097	3,469	6,566	39.36	39.02	39.18
今別町	1,363	1,601	2,964	552	598	1,150	811	1,003	1,814	40.50	37.35	38.80
蓬田村	1,281	1,431	2,712	437	383	820	844	1,048	1,892	34.11	26.76	30.24
外ヶ浜町	3,043	3,421	6,464	1,198	1,263	2,461	1,845	2,158	4,003	39.37	36.92	38.07
板柳町	5,753	6,901	12,654	2,223	2,356	4,579	3,530	4,545	8,075	38.64	34.14	36.19
鶴田町	5,421	6,330	11,751	2,195	2,330	4,525	3,226	4,000	7,226	40.49	36.81	38.51
中泊町	5,172	5,966	11,138	1,678	1,836	3,514	3,494	4,130	7,624	32.44	30.77	31.55
1区計	156,166	184,413	340,579	56,197	60,191	116,388	99,969	124,222	224,191	35.99	32.64	34.17
十和田市	25,328	28,240	53,568	9,846	10,247	20,093	15,482	17,993	33,475	38.87	36.29	37.51
三沢市	16,161	17,076	33,237	6,058	5,994	12,052	10,103	11,082	21,185	37.49	35.10	36.26
むつ市	25,062	27,031	52,093	7,387	7,516	14,903	17,675	19,515	37,190	29.47	27.81	28.61
野辺地町	5,764	6,653	12,417	1,985	2,091	4,076	3,779	4,562	8,341	34.44	31.43	32.83
七戸町	6,963	7,707	14,670	2,770	2,891	5,661	4,193	4,816	9,009	39.78	37.51	38.59
六戸町	4,241	4,602	8,843	1,684	1,636	3,320	2,557	2,966	5,523	39.71	35.55	37.54
横浜町	2,122	2,174	4,296	659	698	1,357	1,463	1,476	2,939	31.06	32.11	31.59
東北町	7,730	8,478	16,208	2,785	2,800	5,585	4,945	5,678	10,623	36.03	33.03	34.46
六ヶ所村	4,875	4,215	9,090	1,694	1,511	3,205	3,181	2,704	5,885	34.75	35.85	35.26
おいらせ町	9,550	10,396	19,946	3,467	3,694	7,161	6,083	6,702	12,785	36.30	35.53	35.90
大間町	2,516	2,464	4,980	630	587	1,217	1,886	1,877	3,763	25.04	23.82	24.44
東通村	3,102	2,955	6,057	1,236	1,169	2,405	1,866	1,786	3,652	39.85	39.56	39.71
風間浦村	986	1,019	2,005	392	450	842	594	569	1,163	39.76	44.16	42.00
佐井村	1,047	1,034	2,081	479	474	953	568	560	1,128	45.75	45.84	45.80
2区計	115,447	124,044	239,491	41,072	41,758	82,830	74,375	82,286	156,661	35.58	33.66	34.59
八戸市	92,659	103,244	195,903	33,114	33,509	66,623	59,545	69,735	129,280	35.74	32.46	34.01
三戸町	4,612	5,256	9,868	1,763	1,860	3,623	2,849	3,396	6,245	38.23	35.39	36.71
五戸町	7,769	8,512	16,281	3,167	3,372	6,539	4,602	5,140	9,742	40.76	39.61	40.16
田子町	2,618	2,881	5,499	1,140	1,199	2,339	1,478	1,682	3,160	43.54	41.62	42.54
南部町	8,091	8,998	17,089	2,948	3,180	6,128	5,143	5,818	10,961	36.44	35.34	35.86
階上町	5,892	5,938	11,830	2,030	2,153	4,183	3,862	3,785	7,647	34.45	36.26	35.36
新郷村	1,233	1,307	2,540	640	668	1,308	593	639	1,232	51.91	51.11	51.50
3区計	122,874	136,136	259,010	44,802	45,941	90,743	78,072	90,195	168,267	36.46	33.75	35.03
青森市4区	7,492	8,681	16,173	2,443	2,400	4,843	5,049	6,281	11,330	32.61	27.65	29.94
弘前市	68,202	82,412	150,614	23,761	25,242	49,003	44,441	57,170	101,611	34.84	30.63	32.54
黒石市	13,742	16,244	29,986	5,069	5,438	10,507	8,673	10,806	19,479	36.89	33.48	35.04
つがる市	14,254	16,325	30,579	5,114	5,460	10,574	9,140	10,865	20,005	35.88	33.45	34.58
平川市	12,959	15,027	27,986	4,945	5,214	10,159	8,014	9,813	17,827	38.16	34.70	36.30
鱒ヶ沢町	4,631	5,397	10,028	1,924	2,256	4,180	2,707	3,141	5,848	41.55	41.80	41.68
深浦町	3,930	4,472	8,402	1,455	1,620	3,075	2,475	2,852	5,327	37.02	36.23	36.60
西目屋村	624	688	1,312	206	229	435	418	459	877	33.01	33.28	33.16
藤崎町	6,055	7,127	13,182	2,286	2,537	4,823	3,769	4,590	8,359	37.75	35.60	36.59
大鰐町	4,384	5,249	9,633	1,715	2,028	3,743	2,669	3,221	5,890	39.12	38.64	38.86
田舎館村	3,244	3,715	6,959	1,239	1,334	2,573	2,005	2,381	4,386	38.19	35.91	36.97
4区計	139,517	165,337	304,854	50,157	53,758	103,915	89,360	111,579	200,939	35.95	32.51	34.09
県計	534,004	609,930	1,143,934	192,228	201,648	393,876	341,776	408,282	750,058	36.00	33.06	34.43

(18:00現在)

区分 市町村名	選挙当日の有権者見込数(A)			推定投票者数(B)			差引(A-B)			投票率(%)		
	男	女	計	男	女	計	男	女	計	男	女	計
青森市1区	106,495	126,003	232,498	43,492	46,999	90,491	63,003	79,004	142,007	40.84	37.30	38.92
五所川原市	22,531	27,071	49,602	10,302	11,348	21,650	12,229	15,723	27,952	45.72	41.92	43.65
平内町	5,107	5,689	10,796	2,272	2,512	4,784	2,835	3,177	6,012	44.49	44.16	44.31
今別町	1,363	1,601	2,964	615	653	1,268	748	948	1,696	45.12	40.79	42.78
蓬田村	1,281	1,431	2,712	491	438	929	790	993	1,783	38.33	30.61	34.26
外ヶ浜町	3,043	3,421	6,464	1,310	1,375	2,685	1,733	2,046	3,779	43.05	40.19	41.54
板柳町	5,753	6,901	12,654	2,643	2,827	5,470	3,110	4,074	7,184	45.94	40.97	43.23
鶴田町	5,421	6,330	11,751	2,557	2,717	5,274	2,864	3,613	6,477	47.17	42.92	44.88
中泊町	5,172	5,966	11,138	1,914	2,065	3,979	3,258	3,901	7,159	37.01	34.61	35.72
1区計	156,166	184,413	340,579	65,596	70,934	136,530	90,570	113,479	204,049	42.00	38.46	40.09
十和田市	25,328	28,240	53,568	11,299	11,846	23,145	14,029	16,394	30,423	44.61	41.95	43.21
三沢市	16,161	17,076	33,237	6,948	6,900	13,848	9,213	10,176	19,389	42.99	40.41	41.66
むつ市	25,062	27,031	52,093	8,579	8,713	17,292	16,483	18,318	34,801	34.23	32.23	33.19
野辺地町	5,764	6,653	12,417	2,258	2,392	4,650	3,506	4,261	7,767	39.17	35.95	37.45
七戸町	6,963	7,707	14,670	3,180	3,362	6,542	3,783	4,345	8,128	45.67	43.62	44.59
六戸町	4,241	4,602	8,843	1,907	1,873	3,780	2,334	2,729	5,063	44.97	40.70	42.75
横浜町	2,122	2,174	4,296	733	779	1,512	1,389	1,395	2,784	34.54	35.83	35.20
東北町	7,730	8,478	16,208	3,261	3,260	6,521	4,469	5,218	9,687	42.19	38.45	40.23
六ヶ所村	4,875	4,215	9,090	1,973	1,764	3,737	2,902	2,451	5,353	40.47	41.85	41.11
おいらせ町	9,550	10,396	19,946	4,022	4,297	8,319	5,528	6,099	11,627	42.12	41.33	41.71
大間町	2,516	2,464	4,980	721	673	1,394	1,795	1,791	3,586	28.66	27.31	27.99
東通村	3,102	2,955	6,057	1,375	1,301	2,676	1,727	1,654	3,381	44.33	44.03	44.18
風間浦村	986	1,019	2,005	431	481	912	555	538	1,093	43.71	47.20	45.49
佐井村	1,047	1,034	2,081	506	504	1,010	541	530	1,071	48.33	48.74	48.53
2区計	115,447	124,044	239,491	47,193	48,145	95,338	68,254	75,899	144,153	40.88	38.81	39.81
八戸市	92,659	103,244	195,903	38,341	39,200	77,541	54,318	64,044	118,362	41.38	37.97	39.58
三戸町	4,612	5,256	9,868	2,097	2,208	4,305	2,515	3,048	5,563	45.47	42.01	43.63
五戸町	7,769	8,512	16,281	3,709	3,976	7,685	4,060	4,536	8,596	47.74	46.71	47.20
田子町	2,618	2,881	5,499	1,292	1,364	2,656	1,326	1,517	2,843	49.35	47.34	48.30
南部町	8,091	8,998	17,089	3,551	3,754	7,305	4,540	5,244	9,784	43.89	41.72	42.75
階上町	5,892	5,938	11,830	2,364	2,492	4,856	3,528	3,446	6,974	40.12	41.97	41.05
新郷村	1,233	1,307	2,540	729	754	1,483	504	553	1,057	59.12	57.69	58.39
3区計	122,874	136,136	259,010	52,083	53,748	105,831	70,791	82,388	153,179	42.39	39.48	40.86
青森市4区	7,492	8,681	16,173	2,858	2,887	5,745	4,634	5,794	10,428	38.15	33.26	35.52
弘前市	68,202	82,412	150,614	27,669	30,088	57,757	40,533	52,324	92,857	40.57	36.51	38.35
黒石市	13,742	16,244	29,986	5,813	6,298	12,111	7,929	9,946	17,875	42.30	38.77	40.39
つがる市	14,254	16,325	30,579	6,009	6,433	12,442	8,245	9,892	18,137	42.16	39.41	40.69
平川市	12,959	15,027	27,986	5,760	6,149	11,909	7,199	8,878	16,077	44.45	40.92	42.55
鱒ヶ沢町	4,631	5,397	10,028	2,170	2,550	4,720	2,461	2,847	5,308	46.86	47.25	47.07
深浦町	3,930	4,472	8,402	1,596	1,764	3,360	2,334	2,708	5,042	40.61	39.45	39.99
西目屋村	624	688	1,312	242	262	504	382	426	808	38.78	38.08	38.41
藤崎町	6,055	7,127	13,182	2,756	3,047	5,803	3,299	4,080	7,379	45.52	42.75	44.02
大鰐町	4,384	5,249	9,633	1,987	2,345	4,332	2,397	2,904	5,301	45.32	44.68	44.97
田舎館村	3,244	3,715	6,959	1,474	1,590	3,064	1,770	2,125	3,895	45.44	42.80	44.03
4区計	139,517	165,337	304,854	58,334	63,413	121,747	81,183	101,924	183,107	41.81	38.35	39.94
県計	534,004	609,930	1,143,934	223,206	236,240	459,446	310,798	373,690	684,488	41.80	38.73	40.16

(19:30現在)

区分 市町村名	選挙当日の有権者見込数(A)			推定投票者数(B)			差引 (A-B)			投票率 (%)		
	男	女	計	男	女	計	男	女	計	男	女	計
青森市1区	106,495	126,003	232,498	46,740	50,249	96,989	59,755	75,754	135,509	43.89	39.88	41.72
五所川原市	22,531	27,071	49,602	11,070	12,260	23,330	11,461	14,811	26,272	49.13	45.29	47.03
平内町	5,107	5,689	10,796	2,387	2,615	5,002	2,720	3,074	5,794	46.74	45.97	46.33
今別町	1,363	1,601	2,964	649	700	1,349	714	901	1,615	47.62	43.72	45.51
蓬田村	1,281	1,431	2,712	513	456	969	768	975	1,743	40.05	31.87	35.73
外ヶ浜町	3,043	3,421	6,464	1,361	1,413	2,774	1,682	2,008	3,690	44.73	41.30	42.91
板柳町	5,753	6,901	12,654	2,821	3,008	5,829	2,932	3,893	6,825	49.04	43.59	46.06
鶴田町	5,421	6,330	11,751	2,701	2,862	5,563	2,720	3,468	6,188	49.82	45.21	47.34
中泊町	5,172	5,966	11,138	2,104	2,234	4,338	3,068	3,732	6,800	40.68	37.45	38.95
1区計	156,166	184,413	340,579	70,346	75,797	146,143	85,820	108,616	194,436	45.05	41.10	42.91
十和田市	25,328	28,240	53,568	11,959	12,600	24,559	13,369	15,640	29,009	47.22	44.62	45.85
三沢市	16,161	17,076	33,237	7,370	7,248	14,618	8,791	9,828	18,619	45.60	42.45	43.98
むつ市	25,062	27,031	52,093	9,922	9,465	19,387	15,140	17,566	32,706	39.59	35.02	37.22
野辺地町	5,764	6,653	12,417	2,485	2,581	5,066	3,279	4,072	7,351	43.11	38.79	40.80
七戸町	6,963	7,707	14,670	3,333	3,508	6,841	3,630	4,199	7,829	47.87	45.52	46.63
六戸町	4,241	4,602	8,843	2,010	1,987	3,997	2,231	2,615	4,846	47.39	43.18	45.20
横浜町	2,122	2,174	4,296	788	828	1,616	1,334	1,346	2,680	37.13	38.09	37.62
東北町	7,730	8,478	16,208	3,423	3,422	6,845	4,307	5,056	9,363	44.28	40.36	42.23
六ヶ所村	4,875	4,215	9,090	2,107	1,864	3,971	2,768	2,351	5,119	43.22	44.22	43.69
おいらせ町	9,550	10,396	19,946	4,312	4,614	8,926	5,238	5,782	11,020	45.15	44.38	44.75
大間町	2,516	2,464	4,980	766	712	1,478	1,750	1,752	3,502	30.45	28.90	29.68
東通村	3,102	2,955	6,057	1,425	1,353	2,778	1,677	1,602	3,279	45.94	45.79	45.86
風間浦村	986	1,019	2,005	447	499	946	539	520	1,059	45.33	48.97	47.18
佐井村	1,047	1,034	2,081	526	515	1,041	521	519	1,040	50.24	49.81	50.02
2区計	115,447	124,044	239,491	50,873	51,196	102,069	64,574	72,848	137,422	44.07	41.27	42.62
八戸市	92,659	103,244	195,903	40,900	41,996	82,896	51,759	61,248	113,007	44.14	40.68	42.31
三戸町	4,612	5,256	9,868	2,273	2,288	4,561	2,339	2,968	5,307	49.28	43.53	46.22
五戸町	7,769	8,512	16,281	3,926	4,207	8,133	3,843	4,305	8,148	50.53	49.42	49.95
田子町	2,618	2,881	5,499	1,374	1,444	2,818	1,244	1,437	2,681	52.48	50.12	51.25
南部町	8,091	8,998	17,089	3,836	4,035	7,871	4,255	4,963	9,218	47.41	44.84	46.06
階上町	5,892	5,938	11,830	2,544	2,675	5,219	3,348	3,263	6,611	43.18	45.05	44.12
新郷村	1,233	1,307	2,540	758	790	1,548	475	517	992	61.48	60.44	60.94
3区計	122,874	136,136	259,010	55,611	57,435	113,046	67,263	78,701	145,964	45.26	42.19	43.65
青森市4区	7,492	8,681	16,173	3,038	3,071	6,109	4,454	5,610	10,064	40.55	35.38	37.77
弘前市	68,202	82,412	150,614	29,545	32,256	61,801	38,657	50,156	88,813	43.32	39.14	41.03
黒石市	13,742	16,244	29,986	6,227	6,779	13,006	7,515	9,465	16,980	45.31	41.73	43.37
つがる市	14,254	16,325	30,579	6,330	6,727	13,057	7,924	9,598	17,522	44.41	41.21	42.70
平川市	12,959	15,027	27,986	6,299	6,777	13,076	6,660	8,250	14,910	48.61	45.10	46.72
鱒ヶ沢町	4,631	5,397	10,028	2,233	2,616	4,849	2,398	2,781	5,179	48.22	48.47	48.35
深浦町	3,930	4,472	8,402	1,922	2,184	4,106	2,008	2,288	4,296	48.91	48.84	48.87
西目屋村	624	688	1,312	259	275	534	365	413	778	41.51	39.97	40.70
藤崎町	6,055	7,127	13,182	2,998	3,320	6,318	3,057	3,807	6,864	49.51	46.58	47.93
大鱈町	4,384	5,249	9,633	2,131	2,486	4,617	2,253	2,763	5,016	48.61	47.36	47.93
田舎館村	3,244	3,715	6,959	1,594	1,722	3,316	1,650	1,993	3,643	49.14	46.35	47.65
4区計	139,517	165,337	304,854	62,576	68,213	130,789	76,941	97,124	174,065	44.85	41.26	42.90
県計	534,004	609,930	1,143,934	239,406	252,641	492,047	294,598	357,289	651,887	44.83	41.42	43.01

5 開 票

(1) 開票に関する調

(青森県第1区)

区分 市町村名	投票総数	内 訳		無効投票率%	備 考		
		有効投票数	無効投票数		不受理	持帰り	その他
青 森 市 1 区	123,340	120,115	3,225	2.61	0	31	0
五 所 川 原 市	28,228	27,755	473	1.68	0	0	0
市 計	151,568	147,870	3,698	2.44	0	31	0
平 内 町	5,972	5,865	107	1.79	0	0	0
今 別 町	1,804	1,752	52	2.88	0	0	0
蓬 田 村	1,481	1,447	34	2.30	0	0	0
外ヶ浜町	3,735	3,659	76	2.03	0	0	0
東津軽郡計	12,992	12,723	269	2.07	0	0	0
板 柳 町	6,843	6,725	118	1.72	0	0	0
鶴 田 町	6,750	6,592	158	2.34	0	0	0
中 泊 町	7,142	7,060	82	1.15	0	0	0
北津軽郡計	20,735	20,377	358	1.73	0	0	0
町 村 計	33,727	33,100	627	1.86	0	0	0
第 1 区 計	185,295	180,970	4,325	2.33	0	31	0

(青森県第2区)

区分 市町村名	投票総数	内 訳		無効投票率%	備 考		
		有効投票数	無効投票数		不受理	持帰り	その他
十 和 田 市	30,582	29,879	703	2.30	0	0	0
三 沢 市	19,594	18,789	805	4.11	0	0	0
む つ 市	26,800	25,728	1,072	4.00	0	1	0
市 計	76,976	74,396	2,580	3.35	0	1	0
野 辺 地 町	6,420	6,233	187	2.91	0	0	0
七 戸 町	8,016	7,754	262	3.27	0	0	0
六 戸 町	4,804	4,721	83	1.73	1	0	0
横 浜 町	2,189	2,087	102	4.66	0	0	0
東 北 町	7,992	7,721	271	3.39	0	0	0
六ヶ所村	4,766	4,663	103	2.16	0	0	0
おいらせ町	10,884	10,571	313	2.88	0	0	0
上北郡計	45,071	43,750	1,321	2.93	1	0	0
大 間 町	2,109	2,038	71	3.37	0	0	0
東 通 村	3,210	3,113	97	3.02	0	0	0
風 間 浦 村	1,165	1,112	53	4.55	0	0	0
佐 井 村	1,253	1,227	26	2.08	0	0	0
下北郡計	7,737	7,490	247	3.19	0	0	0
町 村 計	52,808	51,240	1,568	2.97	1	0	0
第 2 区 計	129,784	125,636	4,148	3.20	1	1	0

(青森県第3区)

区分 市町村名	投票総数	内 訳		無効投票率%	備 考		
		有効投票数	無効投票数		不受理	持帰り	その他
八 戸 市	106,495	104,510	1,985	1.86	1	0	0
市 計	106,495	104,510	1,985	1.86	1	0	0
三 戸 町	5,692	5,604	88	1.55	0	0	0
五 戸 町	9,140	8,986	154	1.68	0	0	0
田 子 町	3,203	3,135	68	2.12	0	0	0
南 部 町	9,566	9,407	159	1.66	0	0	0
階 上 町	6,369	6,256	113	1.77	0	0	0
新 郷 村	1,741	1,703	38	2.18	0	0	0
三 戸 郡 計	35,711	35,091	620	1.74	0	0	0
町 村 計	35,711	35,091	620	1.74	0	0	0
第 3 区 計	142,206	139,601	2,605	1.83	1	0	0

(青森県第4区)

区分 市町村名	投票総数	内 訳		無効投票率%	備 考		
		有効投票数	無効投票数		不受理	持帰り	その他
青 森 市 4 区	8,173	7,868	305	3.73	0	0	0
弘 前 市	76,945	73,950	2,995	3.89	0	0	0
黒 石 市	15,945	15,343	602	3.78	0	0	0
つ が る 市	16,922	16,436	486	2.87	0	0	0
平 川 市	15,574	15,028	546	3.51	1	0	0
市 計	133,559	128,625	4,934	3.69	1	0	0
鱒ヶ沢町	5,650	5,513	137	2.42	0	0	0
深 浦 町	5,320	5,220	100	1.88	0	0	0
西 津 軽 郡 計	10,970	10,733	237	2.16	0	0	0
西 目 屋 村	822	811	11	1.34	0	0	0
中 津 軽 郡 計	822	811	11	1.34	0	0	0
藤 崎 町	7,862	7,664	198	2.52	0	0	0
大 鰐 町	5,609	5,476	133	2.37	0	1	0
田 舎 館 村	4,081	3,970	111	2.72	0	0	0
南 津 軽 郡 計	17,552	17,110	442	2.52	0	1	0
町 村 計	29,344	28,654	690	2.35	0	1	0
第 4 区 計	162,903	157,279	5,624	3.45	1	1	0

(県 計)

区分	投票総数	内 訳		無効投票率%	備 考		
		有効投票数	無効投票数		不受理	持帰り	その他
市 計	468,598	455,401	13,197	2.82	2	32	0
町 村 計	151,590	148,085	3,505	2.31	1	1	0
県 計	620,188	603,486	16,702	2.69	3	33	0

(2) 候補者別得票数に関する調

(青森県第1区)

候補者氏名 市町村名	横山 北斗	得票率 %	つしま 淳	得票率 %	ました 世喜男	得票率 %	さいとう 美緒	得票率 %	はこの 里奈	得票率 %	計	確定	訂正
青森市1区	22,041	18.35	50,293	41.87	26,403	21.98	8,777	7.31	12,601	10.49	120,115	0:34	
五所川原市	4,120	14.84	10,539	37.97	9,871	35.56	1,083	3.90	2,142	7.72	27,755	0:35	
市計	26,161	17.69	60,832	41.14	36,274	24.53	9,860	6.67	14,743	9.97	147,870		
平内町	1,419	24.19	2,594	44.23	1,075	18.33	250	4.26	527	8.99	5,865	0:31	
今別町	281	16.04	893	50.97	302	17.24	113	6.45	163	9.30	1,752	22:14	
蓬田村	329	22.74	616	42.57	279	19.28	88	6.08	135	9.33	1,447	22:20	
外ヶ浜町	714	19.51	1,625	44.41	708	19.35	286	7.82	326	8.91	3,659	21:37	
東津軽郡計	2,743	21.56	5,728	45.02	2,364	18.58	737	5.79	1,151	9.05	12,723		
板柳町	1,220	18.14	2,440	36.28	2,254	33.52	287	4.27	524	7.79	6,725	22:02	
鶴田町	1,410	21.39	2,634	39.96	1,880	28.52	236	3.58	432	6.55	6,592	22:15	
中泊町	516	7.31	1,603	22.71	4,628	65.55	97	1.37	216	3.06	7,060	22:09	
北津軽郡計	3,146	15.44	6,677	32.77	8,762	43.00	620	3.04	1,172	5.75	20,377		
町村計	5,889	17.79	12,405	37.48	11,126	33.61	1,357	4.10	2,323	7.02	33,100		
第1区計	32,050	17.71	73,237	40.47	47,400	26.19	11,217	6.20	17,066	9.43	180,970		

(青森県第2区)

候補者氏名 市町村名	小笠原 良子	得票率 %	中野渡 のりこ	得票率 %	江渡 あきのり	得票率 %	なかむら 友信	得票率 %	計	確定	訂正
十和田市	1,708	5.72	4,301	14.39	18,519	61.98	5,351	17.91	29,879	23:39	
三沢市	744	3.96	2,651	14.11	12,974	69.05	2,420	12.88	18,789	23:19	
むつ市	1,962	7.63	3,760	14.61	16,152	62.78	3,854	14.98	25,728	23:09	
市計	4,414	5.93	10,712	14.40	47,645	64.04	11,625	15.63	74,396		
野辺地町	354	5.68	962	15.43	3,799	60.95	1,118	17.94	6,233	22:23	
七戸町	459	5.92	1,187	15.31	5,143	66.33	965	12.45	7,754	22:05	
六戸町	167	3.54	700	14.83	3,109	65.85	745	15.78	4,721	22:02	
横浜町	248	11.88	287	13.75	1,292	61.91	260	12.46	2,087	22:09	
東北町	267	3.46	1,112	14.40	5,356	69.37	986	12.77	7,721	22:38	
六ヶ所村	86	1.84	379	8.13	3,664	78.58	534	11.45	4,663	22:05	
おいらせ町	393	3.72	1,770	16.74	6,914	65.41	1,494	14.13	10,571	22:26	
上北郡計	1,974	4.51	6,397	14.62	29,277	66.92	6,102	13.95	43,750		
大間町	97	4.76	296	14.52	1,373	67.37	272	13.35	2,038	21:38	
東通村	103	3.31	393	12.62	2,162	69.45	455	14.62	3,113	22:21	
風間浦村	38	3.42	168	15.11	709	63.76	197	17.72	1,112	21:08	
佐井村	57	4.65	214	17.44	771	62.84	185	15.08	1,227	21:51	
下北郡計	295	3.94	1,071	14.30	5,015	66.96	1,109	14.81	7,490		
町村計	2,269	4.43	7,468	14.57	34,292	66.92	7,211	14.07	51,240		
第2区計	6,683	5.32	18,180	14.47	81,937	65.22	18,836	14.99	125,636		

(青森県第3区)

候補者氏名 市町村名	松橋 三夫	得票率 %	たなぶ	得票率 %	まさよ	得票率 %	山内 卓	得票率 %	大島 理森	得票率 %	計	確定	訂正
八戸市	4,721	4.52	34,999	33.49	10,308	9.86	54,482	52.13	104,510	0:47			
市計	4,721	4.52	34,999	33.49	10,308	9.86	54,482	52.13	104,510				
三戸町	109	1.95	1,734	30.94	406	7.24	3,355	59.87	5,604	22:08			
五戸町	219	2.44	3,022	33.63	638	7.10	5,107	56.83	8,986	22:33			
田子町	54	1.72	793	25.30	212	6.76	2,076	66.22	3,135	22:34			
南部町	265	2.82	2,959	31.46	719	7.64	5,464	58.08	9,407	22:25			
階上町	199	3.18	2,051	32.78	522	8.34	3,484	55.69	6,256	22:40			
新郷村	26	1.53	626	36.76	73	4.29	978	57.43	1,703	21:35			
三戸郡計	872	2.48	11,185	31.87	2,570	7.32	20,464	58.32	35,091				
町村計	872	2.48	11,185	31.87	2,570	7.32	20,464	58.32	35,091				
第3区計	5,593	4.01	46,184	33.08	12,878	9.22	74,946	53.69	139,601				

(青森県第4区)

候補者氏名 市町村名	千葉 こうき	得票率 %	木村 太郎	得票率 %	つしま きょういち	得票率 %	計	確定	訂正
青森市4区	978	12.43	5,043	64.10	1,847	23.47	7,868	22:46	
弘前市	10,130	13.70	45,924	62.10	17,896	24.20	73,950	23:16	
黒石市	1,683	10.97	10,589	69.02	3,071	20.02	15,343	22:35	
つがる市	1,081	6.58	11,685	71.09	3,670	22.33	16,436	22:29	
平川市	1,353	9.00	10,775	71.70	2,900	19.30	15,028	23:05	
市計	15,225	11.84	84,016	65.32	29,384	22.84	128,625		
鱒ヶ沢町	405	7.35	3,858	69.98	1,250	22.67	5,513	22:19	
深浦町	342	6.55	3,827	73.31	1,051	20.13	5,220	22:13	
西津軽郡計	747	6.96	7,685	71.60	2,301	21.44	10,733		
西目屋村	27	3.33	581	71.64	203	25.03	811	21:50	
中津軽郡計	27	3.33	581	71.64	203	25.03	811		
藤崎町	767	10.01	5,629	73.45	1,268	16.54	7,664	22:15	
大鰐町	477	8.71	3,947	72.08	1,052	19.21	5,476	22:38	
田舎館村	351	8.84	2,686	67.66	933	23.50	3,970	22:02	
南津軽郡計	1,595	9.32	12,262	71.67	3,253	19.01	17,110		
町村計	2,369	8.27	20,528	71.64	5,757	20.09	28,654		
第4区計	17,594	11.19	104,544	66.47	35,141	22.34	157,279		

(3) 党派別得票数に関する調

ア 青森県第1区

党派名	自由民主党	民主党	日本共産党	日本未来の党	日本維新の会	計
得票数	73,237	17,066	11,217	32,050	47,400	180,970
得票率(%)	40.47	9.43	6.20	17.71	26.19	100.00

イ 青森県第2区

党派名	自由民主党	民主党	日本共産党	日本未来の党	日本維新の会	計
得票数	81,937	18,836	6,683	18,180	-	125,636
得票率(%)	65.22	14.99	5.32	14.47	-	100.00

ウ 青森県第3区

党派名	自由民主党	民主党	日本共産党	日本未来の党	日本維新の会	計
得票数	74,946	46,184	5,593	12,878	-	139,601
得票率(%)	53.69	33.08	4.01	9.22	-	100.00

エ 青森県第4区

党派名	自由民主党	民主党	日本共産党	日本未来の党	日本維新の会	計
得票数	104,544	35,141	17,594	-	-	157,279
得票率(%)	66.47	22.34	11.19	-	-	100.00

オ 県計

党派名	自由民主党	民主党	日本共産党	日本未来の党	日本維新の会	計
得票数	334,664	117,227	41,087	63,108	47,400	603,486
得票率(%)	55.46	19.42	6.81	10.46	7.85	100.00

(4) 無効投票に関する調

区 市町村名	所定の用紙を用いないもの	候補者でない者又は候補者となることができない者の氏名を記載したものを	候補者が所属する他の政党の候補者、除名、離党その他の事由により当該候補者又は候補者として届け出た候補者の氏名を記載したもの	候補者が所属する他の政党の候補者、除名、離党その他の事由により当該候補者又は候補者として届け出た候補者の氏名を記載したもの	2人以上の候補者の氏名を記載したもの	被選挙権のない候補者の氏名を記載したもの	候補者のほか、他事か、他事を記載したもの	候補者の自己氏名をい書したもの	候補者の氏名を記載したかを確認できないもの	白紙投票	単に雑事を記載したもの	単に記号を記載したもの	記号	計
青森市1区	0	141	0	0	0	0	21	0	19	1,492	1,322	230	230	3,225
五所川原市	0	42	0	0	5	0	4	0	0	224	153	45	473	473
市計	0	183	0	0	5	0	25	0	19	1,716	1,475	275	275	3,698
平内町	0	1	0	0	0	2	0	1	5	50	48	0	0	107
今別町	0	5	0	0	0	0	0	0	10	32	4	1	1	52
蓬田村	0	3	0	0	0	0	0	0	0	12	19	0	0	34
外ヶ浜町	0	2	0	0	0	0	0	0	0	38	35	1	1	76
東津軽郡計	0	11	0	0	0	2	0	1	15	132	106	2	2	269
板柳町	0	5	0	0	1	0	1	0	3	60	39	9	9	118
鶴田町	0	0	0	0	0	0	0	0	0	56	88	14	14	158
中泊町	0	5	0	0	0	0	0	0	0	34	40	3	3	82
北津軽郡計	0	10	0	0	1	0	1	0	3	150	167	26	26	358
町計	0	21	0	0	1	2	1	1	18	282	273	28	28	627
第1区計	0	204	0	0	6	2	26	1	37	1,998	1,748	303	303	4,325
十和田市	0	106	0	0	0	0	6	0	15	411	105	60	60	703
三沢市	0	51	0	0	7	0	7	0	21	379	280	60	60	805
むつ市	0	84	0	0	5	0	147	0	0	574	149	113	113	1,072
市計	0	241	0	0	12	0	160	0	36	1,364	534	233	233	2,580
野辺地町	0	12	0	0	0	0	0	0	0	87	68	20	20	187
七戸町	0	14	0	0	0	0	1	0	5	107	105	30	30	262
六戸町	0	7	0	0	0	0	2	0	2	40	21	11	11	83
横浜町	0	13	0	0	0	0	0	0	0	27	59	3	3	102
東北町	0	20	0	0	0	0	0	79	0	102	42	28	28	271
六ヶ所村	0	34	0	0	0	0	0	0	0	47	10	12	12	103
おいらせ町	0	17	0	0	0	0	1	0	2	188	74	31	31	313
上北郡計	0	117	0	0	0	0	4	79	9	598	379	135	135	1,321
大間町	0	3	0	0	1	0	0	0	0	38	24	5	5	71
東通村	0	46	0	0	0	0	0	0	0	34	12	5	5	97
風間浦村	0	2	0	0	0	0	1	0	1	17	32	0	0	53
佐井村	0	2	0	0	0	0	1	0	0	13	8	2	2	26
下北郡計	0	53	0	0	1	0	2	0	1	102	76	12	12	247
町計	0	170	0	0	1	0	6	79	10	700	455	147	147	1,568
第2区計	0	411	0	0	13	0	166	79	46	2,064	989	380	380	4,148

区分	所定の用紙を用いないもの	候補者でない者が又は候補者となることができない者の氏名を記載したものであるもの	候補者届出政党の届出の事由に係る候補者により当選する候補者の氏名を記載したものであるもの	他の候補者、除名、離党その他の政治団体	2人以上の候補者の氏名を記載したもの	被選挙権のない候補者の氏名を記載したもの	候補者の氏名、ほか、他事か、他事を記載したものであるもの	候補者の自己氏名を書かないもの	候補者の氏名を記載したか、記載しなかったかを認めるもの	白紙投票	単に雑事を記載したもの	単に記号、符号、記号を記載したもの	記号
市町村名													
八戸市	0	246	0	0	2	0	9	0	9	1,067	480	172	1,985
市計	0	246	0	0	2	0	9	0	9	1,067	480	172	1,985
三戸市	0	24	0	0	0	0	0	0	2	31	25	6	88
五戸町	0	85	0	0	0	0	0	0	0	55	10	4	154
田子町	0	24	0	0	0	0	0	0	1	17	23	3	68
南部町	0	31	0	0	0	0	1	0	0	66	49	12	159
階上町	0	15	0	0	1	0	0	0	0	58	30	9	113
新郷村	0	4	0	0	0	0	1	0	1	8	20	4	38
三戸郡計	0	183	0	0	1	0	2	0	4	235	157	38	620
町計	0	183	0	0	1	0	2	0	4	235	157	38	620
第3区計	0	429	0	0	3	0	11	0	13	1,302	637	210	2,605
青森市4区	0	65	0	0	0	18	3	0	2	162	40	15	305
弘前市	0	198	0	0	0	0	9	0	5	1,723	707	353	2,995
黒石市	0	120	0	0	0	0	1	0	0	340	98	43	602
つがる市	0	120	0	0	0	0	3	0	14	204	104	41	486
平川市	0	36	0	0	4	0	0	0	3	252	200	51	546
市計	0	539	0	0	4	18	16	0	24	2,681	1,149	503	4,934
鱒ヶ沢町	0	31	0	0	0	0	0	0	0	69	26	11	137
深浦町	0	6	0	0	2	0	12	0	1	51	21	7	100
西津軽郡計	0	37	0	0	2	0	12	0	1	120	47	18	237
西目屋村	0	1	0	0	0	0	0	0	0	8	1	1	11
中津軽郡	0	1	0	0	0	0	0	0	0	8	1	1	11
藤崎町	0	0	0	0	0	0	23	0	1	115	40	19	198
大鰐町	0	1	0	0	0	0	0	0	0	83	36	13	133
田舎館村	0	9	0	0	0	0	0	0	0	68	22	12	111
南津軽郡計	0	10	0	0	0	0	23	0	1	266	98	44	442
町計	0	48	0	0	2	0	35	0	2	394	146	63	690
第4区計	0	587	0	0	6	18	51	0	26	3,075	1,295	566	5,624
県計	0	1,631	0	0	28	20	254	80	122	8,439	4,669	1,459	16,702

6 選挙公営

(1) 選挙公報に関する調

候補者数	掲載申請候補者数	印刷部数	配布世帯数	印刷から配布までの所要日数			印刷所名	公報一部当たり印刷費（用紙代を含む。）	公報の規格及び頁数
				印刷に要した日数	各世帯に配布を完了するまでに要した日数	計			
16	16	634,300	571,469	6	5	11	株式会社 東奥日報社	1円93銭	ブランケット版 1選挙区当たり2頁

(2) 新聞広告に関する調

ア 候補者分

新聞名	広告をした候補者数	広告延回数	広告料金（1人1回分）
東奥日報	16	54	463,680円
陸奥新報	3	6	197,568円
デーリー東北	8	20	210,000円

イ 候補者届出政党分

新聞名	広告をした候補者届出政党数	単位	広告料金（9.6cm×1段）
東奥日報	5	66	231,840円
陸奥新報	2	6	98,784円
デーリー東北	2	8	69,090円

(3) 投票記載所の氏名等の掲示に関する調

区分 市町村名	期日前投票		不在者投票		当日投票	
	投票所数	掲示総数	記載場所数	掲示総数	投票所数	掲示総数
青森市1区	2	2	2	2	94	94
青森市4区	1	1	1	1	16	16
弘前市	4	16	1	4	97	404
八戸市	3	16	3	3	92	208
黒石市	2	15	1	11	21	138
五所川原市	3	3	3	3	38	38
十和田市	2	2	1	1	46	46
三沢市	1	4	1	2	44	220
むつ市	4	28	1	1	69	345
つがる市	5	15	1	3	49	147
平川市	4	12	1	1	27	121
市計	31	114	16	32	593	1,777
平内町	1	1	1	1	17	17
今別町	1	3	1	3	4	20
蓬田村	1	4	1	4	4	16
外ヶ浜町	3	12	1	1	10	40
東津軽郡計	6	20	4	9	35	93
鱒ヶ沢町	1	4	1	1	17	51
深浦町	1	4	1	4	23	92
西津軽郡計	2	8	2	5	40	143
西目屋村	1	4	1	4	3	10
中津軽郡計	1	4	1	4	3	10
藤崎町	1	7	1	3	11	66
大鰐町	1	4	1	4	19	145
田舎館村	1	5	1	5	7	49
南津軽郡計	3	16	3	12	37	260
板柳町	1	3	1	3	12	75
鶴田町	1	3	1	3	14	72
中泊町	2	2	2	2	13	13
北津軽郡計	4	8	4	8	39	160
野辺地町	1	1	1	1	8	8
七戸町	2	6	1	1	18	72
六戸町	1	1	1	1	10	10
横浜町	1	3	1	3	7	31
東北町	2	14	1	7	23	164
六ヶ所村	1	3	1	3	11	33
おいらせ町	1	4	1	4	20	122
上北郡計	9	32	7	20	97	440
大間町	1	4	1	4	6	18
東通村	1	1	1	1	20	120
風間浦村	1	3	1	3	5	15
佐井村	1	4	1	4	9	38
下北郡計	4	12	4	12	40	191
三戸町	1	3	1	1	21	94
五戸町	1	2	1	2	28	58
田子町	1	5	1	5	12	66
南部町	3	3	1	1	37	37
階上町	1	4	1	1	12	48
新郷村	1	3	1	1	12	39
三戸郡計	8	20	6	11	122	342
町村計	37	120	31	81	413	1,639
合計	68	234	47	113	1,006	3,416

(4) 政見放送に関する調

区分	放送事業者名	回数	放送日時	順序	候補者届出政党名
テレビ	日本放送協会	1	12月11日(火) 7:25～7:55	1	日本維新の会
				2	日本共産党
				3	自由民主党
		2	12月12日(水) 7:25～7:55	1	自由民主党
				2	日本未来の党
				3	民主党
		3	12月13日(木) 7:25～7:55	1	日本未来の党
				2	日本共産党
				3	民主党
	青森テレビ	1	12月11日(火) 15:50～16:40	1	自由民主党
				2	民主党
				3	日本維新の会
				4	日本未来の党
				5	日本共産党
	青森放送	1	12月6日(木) 10:25～11:05	1	自由民主党
2				日本共産党	
3				日本未来の党	
4				民主党	
ラジオ	日本放送協会	1	12月10日(月) 8:05～8:35	1	日本未来の党
				2	日本共産党
				3	自由民主党
		2	12月11日(火) 8:05～8:35	1	日本維新の会
				2	民主党
	青森放送	1	12月9日(日) 9:00～9:50	1	日本共産党
				2	民主党
				3	日本維新の会
			4	日本未来の党	
			5	自由民主党	

(5) 経歴放送に関する調

区分	放送事業者名	日	時
テレビ	日本放送協会	12月13日(木)	11:40～11:50
ラジオ	日本放送協会	12月7日(金)	11:50～12:00 19:45～19:55
		12月10日(月)	11:50～12:00 19:45～19:55
		12月11日(火)	11:50～12:00 19:45～19:55
		12月12日(水)	11:50～12:00 19:45～19:55
		12月13日(木)	11:50～12:00 19:45～19:55

7 収支報告に関する調

1 選挙の種類 平成24年12月16日執行衆議院小選挙区選出議員選挙（青森県第1区）

2 公職選挙法の規定による選挙運動に関する支出の金額の制限額（法定選挙運動費用額）

24,223,000円

3 報告書の要旨

候補者氏名	一戸 美緒	候補者届出政党 又は所属党派	日本共産党	期 間	平成24年11月 3日から
出納責任者 氏名	釜菴 ヤシイ				平成24年12月26日まで 第1回分

収 入			支 出	
主たる寄附 (氏名・団体名)	(職業)	(寄附額) 円		円
日本共産党東青地 区委員会	政党	1,595,330	人件費	0
			家屋費	0
			選挙事務所費	0
			集合会場費	0
			通信費	26,124
			交通費	0
			印刷費	1,084,125
			広告費	213,800
			文具費	18,880
			食糧費	52,401
			休泊費	0
			雑 費	200,000
その他の寄附	0 件	0		
その他の収入		0		
今回計		1,595,330	今回計	1,595,330
前回計		0	前回計	0
総 計		1,595,330	総 計	1,595,330

	項 目	金 額
支出のうち公費負担 相当額	選挙運動用通常葉書の作成	0円
	ビラの作成	0円
	ポスターの作成	0円
	選挙事務所の立札及び看板の類の作成	0円
	選挙運動用自動車等の立札及び看板の類の作成	0円
	個人演説会の立札及び看板の類の作成	0円
	計	0円

報告書受理年月日	平成24年12月26日	第1回報告分
----------	-------------	--------

候補者氏名	津島 淳	候補者届出政党 又は所属党派	自由民主党	期 間	平成24年11月19日から 平成24年12月31日まで 第1回分
出納責任者 氏名	山内 英樹				

収 入			支 出	
(氏名・団体名)	(職業)	(寄附額)		円
主たる寄附				
		円	人件費	3,180,000
自由民主党青森県 第一選挙区支部	政党	5,000,000	家屋費	2,292,375
			選挙事務所費	2,292,375
			集会会場費	0
日本退職公務員連盟	政治団体	200,000	通信費	2,095,227
青森県医師連盟	政治団体	1,000,000	交通費	0
青森県不動産政治連盟	政治団体	100,000	印刷費	1,235,500
日本弁護士政治連盟	政治団体	50,000	広告費	362,356
TKC全国政経研究会	政治団体	100,000	文具費	0
TKC東北政経研究会	政治団体	100,000	食糧費	0
東北税理士政治連盟	政治団体	100,000	休泊費	80,000
			雑 費	151,285
その他の寄附	82 件	560,000		
その他の収入		8,000,000		
今回計		15,210,000	今回計	9,396,743
前回計		0	前回計	0
総 計		15,210,000	総 計	9,396,743

	項 目	金 額
支出のうち公費負担 相当額	選挙運動用通常葉書の作成	255,500円
	ビラの作成	455,000円
	ポスターの作成	525,000円
	選挙事務所の立札及び看板の類の作成	160,164円
	選挙運動用自動車等の立札及び看板の類の作成	202,192円
	個人演説会の立札及び看板の類の作成	0円
	計	1,597,856円

報告書受理年月日	平成24年12月31日	第1回報告分
----------	-------------	--------

候補者氏名	津島 淳	候補者届出政党 又は所属党派	自由民主党	期 間	平成25年 1月11日から
出納責任者 氏名	山内 英樹				平成25年 1月17日まで 第2回分

収 入			支 出	
主たる寄附 (氏名・団体名)	(職業)	(寄附額) 円		円
			人件費	0
			家屋費	0
			選挙事務所費	0
			集合会場費	0
			通信費	146,452
			交通費	0
			印刷費	0
			広告費	0
			文具費	0
			食糧費	378,000
			休泊費	0
			雑 費	56,595
その他の寄附	0 件	0		
その他の収入		0		
今回計		0	今回計	581,047
前回計		15,210,000	前回計	9,396,743
総 計		15,210,000	総 計	9,977,790

	項 目	金 額
支出のうち公費負担 相当額	選挙運動用通常葉書の作成	255,500円
	ビラの作成	455,000円
	ポスターの作成	525,000円
	選挙事務所の立札及び看板の類の作成	160,164円
	選挙運動用自動車等の立札及び看板の類の作成	202,192円
	個人演説会の立札及び看板の類の作成	0円
	計	1,597,856円

報告書受理年月日	平成25年 1月22日	第2回報告分
----------	-------------	--------

候補者氏名	仲 里奈	候補者届出政党 又は所属党派	民主党	期 間	平成24年10月31日から 平成24年12月28日まで 第1回分
出納責任者 氏名	三上 繁美				

収 入			支 出	
主たる寄附			円	
(氏名・団体名)	(職業)	(寄附額)		
		円	人件費	2,233,220
民主党	政党	5,000,000	家屋費	1,327,240
波多野里奈を支える会	政治団体	4,000,000	選挙事務所費	1,327,240
			集合会場費	0
			通信費	92,860
			交通費	485,092
			印刷費	2,952,500
			広告費	688,079
			文具費	37,212
			食糧費	349,149
			休泊費	199,365
			雑 費	553,236
その他の寄附	0 件	0		
その他の収入		0		
今回計		9,000,000	今回計	8,917,953
前回計		0	前回計	0
総 計		9,000,000	総 計	8,917,953

	項 目	金 額
支出のうち公費負担 相当額	選挙運動用通常葉書の作成	0円
	ビラの作成	0円
	ポスターの作成	0円
	選挙事務所の立札及び看板の類の作成	0円
	選挙運動用自動車等の立札及び看板の類の作成	0円
	個人演説会の立札及び看板の類の作成	0円
	計	0円

報告書受理年月日	平成24年12月31日	第1回報告分
----------	-------------	--------

候補者氏名	升田 世喜男	候補者届出政党 又は所属党派	日本維新の会	期 間	平成24年11月19日から 平成24年12月30日まで 第1回分
出納責任者 氏名	吉田 俊逸				

収 入			支 出	
主たる寄附 (氏名・団体名)	(職業)	(寄附額) 円		円
あおもり未来塾	政治団体	4,000,000	人件費	760,000
渋谷 進	会社役員	100,000	家屋費	672,270
			選挙事務所費	664,925
			集合会場費	7,345
			通信費	227,225
			交通費	0
			印刷費	1,894,290
			広告費	1,352,241
			文具費	213,001
			食糧費	492,440
			休泊費	38,000
			雑 費	176,739
その他の寄附	8 件	27,000		
その他の収入		0		
今回計		4,127,000	今回計	5,826,206
前回計		0	前回計	0
総 計		4,127,000	総 計	5,826,206

	項 目	金 額
支出のうち公費負担 相当額	選挙運動用通常葉書の作成	262,500円
	ビラの作成	462,700円
	ポスターの作成	1,169,090円
	選挙事務所の立札及び看板の類の作成	160,164円
	選挙運動用自動車等の立札及び看板の類の作成	202,192円
	個人演説会の立札及び看板の類の作成	193,105円
	計	2,449,751円

報告書受理年月日	平成24年12月30日	第1回報告分
----------	-------------	--------

候補者氏名	升田 世喜男	候補者届出政党 又は所属党派	日本維新の会	期 間	平成25年 1月15日から
出納責任者 氏名	吉田 俊逸				平成25年 1月15日まで 第2回分

収 入			支 出	
主たる寄附 (氏名・団体名)	(職業)	(寄附額) 円		円
			人件費	0
			家屋費	0
			選挙事務所費	0
			集合会場費	0
			通信費	0
			交通費	0
			印刷費	0
			広告費	0
			文具費	0
			食糧費	140,000
			休泊費	0
			雑 費	0
その他の寄附	0 件	0		
その他の収入		0		
今回計		0	今回計	140,000
前回計		4,127,000	前回計	5,826,206
総 計		4,127,000	総 計	5,966,206

	項 目	金 額
支出のうち公費負担 相当額	選挙運動用通常葉書の作成	262,500円
	ビラの作成	462,700円
	ポスターの作成	1,169,090円
	選挙事務所の立札及び看板の類の作成	160,164円
	選挙運動用自動車等の立札及び看板の類の作成	202,192円
	個人演説会の立札及び看板の類の作成	193,105円
	計	2,449,751円

報告書受理年月日	平成25年 1月18日	第2回報告分
----------	-------------	--------

候補者氏名	升田 世喜男	候補者届出政党 又は所属党派	日本維新の会	期 間	平成25年 1月31日から
出納責任者 氏名	吉田 俊逸				平成25年 1月31日まで 第3回分

収 入			支 出	
主たる寄附 (氏名・団体名)	(職業)	(寄附額) 円		円
			人件費	0
			家屋費	0
			選挙事務所費	0
			集会会場費	0
			通信費	0
			交通費	0
			印刷費	1,000,000
			広告費	0
			文具費	0
			食糧費	0
			休泊費	0
			雑 費	0
その他の寄附	0 件	0		
その他の収入		400,000		
今回計		400,000	今回計	1,000,000
前回計		4,127,000	前回計	5,966,206
総 計		4,527,000	総 計	6,966,206

	項 目	金 額
支出のうち公費負担 相当額	選挙運動用通常葉書の作成	262,500円
	ビラの作成	462,700円
	ポスターの作成	1,169,090円
	選挙事務所の立札及び看板の類の作成	160,164円
	選挙運動用自動車等の立札及び看板の類の作成	202,192円
	個人演説会の立札及び看板の類の作成	193,105円
	計	2,449,751円

報告書受理年月日	平成25年 2月14日	第3回報告分
----------	-------------	--------

候補者氏名	横山 北斗	候補者届出政党 又は所属党派	日本未来の党	期 間	平成24年11月17日から 平成24年12月20日まで 第1回分
出納責任者 氏名	地口 あゆみ				

収 入			支 出	
主たる寄附 (氏名・団体名)	(職業)	(寄附額) 円		円
国民の生活が第一	政党	5,000,000	人件費	2,030,000
青森県医師連盟	政治団体	1,000,000	家屋費	1,147,250
町田 光司	団体役員	500,000	選挙事務所費	1,147,250
			集合会場費	0
			通信費	19,910
			交通費	478,685
			印刷費	2,393,700
			広告費	1,208,040
			文具費	67,183
			食糧費	144,149
			休泊費	374,360
			雑 費	414,678
その他の寄附	0 件	0		
その他の収入		0		
今回計		6,500,000	今回計	8,277,955
前回計		0	前回計	0
総 計		6,500,000	総 計	8,277,955

	項 目	金 額
支出のうち公費負担 相当額	選挙運動用通常葉書の作成	262,500円
	ビラの作成	462,700円
	ポスターの作成	1,169,090円
	選挙事務所の立札及び看板の類の作成	160,164円
	選挙運動用自動車等の立札及び看板の類の作成	202,192円
	個人演説会の立札及び看板の類の作成	193,105円
	計	2,449,751円

報告書受理年月日	平成24年12月30日	第1回報告分
----------	-------------	--------

候補者氏名	横山 北斗	候補者届出政党 又は所属党派	日本未来の党	期 間	平成25年 1月23日から
出納責任者 氏名	地口 あゆみ				平成25年 1月23日まで 第2回分

収 入			支 出	
主たる寄附 (氏名・団体名)	(職業)	(寄附額) 円		円
			人件費	0
			家屋費	0
			選挙事務所費	0
			集会会場費	0
			通信費	189,207
			交通費	0
			印刷費	0
			広告費	0
			文具費	0
			食糧費	0
			休泊費	0
			雑 費	0
その他の寄附	0 件	0		
その他の収入		0		
今回計		0	今回計	189,207
前回計		6,500,000	前回計	8,277,955
総 計		6,500,000	総 計	8,467,162

	項 目	金 額
支出のうち公費負担 相当額	選挙運動用通常葉書の作成	262,500円
	ビラの作成	462,700円
	ポスターの作成	1,169,090円
	選挙事務所の立札及び看板の類の作成	160,164円
	選挙運動用自動車等の立札及び看板の類の作成	202,192円
	個人演説会の立札及び看板の類の作成	193,105円
	計	2,449,751円

報告書受理年月日	平成25年 2月 6日	第2回報告分
----------	-------------	--------

- 1 選挙の種類 平成24年12月16日執行衆議院小選挙区選出議員選挙（青森県第2区）
 2 公職選挙法の規定による選挙運動に関する支出の金額の制限額（法定選挙運動費用額）

22,699,800円

3 報告書の要旨

候補者氏名	江渡 聡徳	候補者届出政党 又は所属党派	自由民主党	期 間	平成24年11月21日から 平成24年12月26日まで 第1回分
出納責任者 氏名	佐々木 信雄				

収 入			支 出	
(氏名・団体名)	(職業)	(寄附額)		円
自由民主党青森県 第二選挙区支部	政党	5,000,000	人件費	1,309,000
			家屋費	360,280
			選挙事務所費	360,280
			集会会場費	0
			通信費	0
			交通費	0
			印刷費	1,927,030
			広告費	1,273,643
			文具費	0
			食糧費	162,700
			休泊費	212,825
			雑 費	302,368
その他の寄附	0 件	0		
その他の収入		0		
今回計		5,000,000	今回計	5,547,846
前回計		0	前回計	0
総 計		5,000,000	総 計	5,547,846

	項 目	金 額
支出のうち公費負担 相当額	選挙運動用通常葉書の作成	262,500円
	ビラの作成	462,700円
	ポスターの作成	1,201,830円
	選挙事務所の立札及び看板の類の作成	160,164円
	選挙運動用自動車等の立札及び看板の類の作成	202,192円
	個人演説会の立札及び看板の類の作成	193,105円
	計	2,482,491円

報告書受理年月日	平成24年12月30日	第1回報告分
----------	-------------	--------

候補者氏名	江渡 聡徳	候補者届出政党 又は所属党派	自由民主党	期 間	平成25年 1月15日から 平成25年 1月23日まで 第2回分
出納責任者 氏名	佐々木 信雄				

収 入			支 出	
主たる寄附 (氏名・団体名)	(職業)	(寄附額) 円		円
			人件費	0
			家屋費	0
			選挙事務所費	0
			集会会場費	0
			通信費	42,279
			交通費	0
			印刷費	48,300
			広告費	0
			文具費	0
			食糧費	0
			休泊費	0
			雑 費	0
その他の寄附	0 件	0		
その他の収入		0		
今回計		0	今回計	90,579
前回計		5,000,000	前回計	5,547,846
総 計		5,000,000	総 計	5,638,425

	項 目	金 額
支出のうち公費負担 相当額	選挙運動用通常葉書の作成	262,500円
	ビラの作成	462,700円
	ポスターの作成	1,201,830円
	選挙事務所の立札及び看板の類の作成	160,164円
	選挙運動用自動車等の立札及び看板の類の作成	202,192円
	個人演説会の立札及び看板の類の作成	193,105円
	計	2,482,491円

報告書受理年月日	平成25年 2月 8日	第2回報告分
----------	-------------	--------

候補者氏名	小笠原 良子	候補者届出政党 又は所属党派	日本共産党	期 間	平成24年12月 3日から 平成24年12月27日まで 第1回分
出納責任者 氏名	市川 俊光				

収 入			支 出	
主たる寄附 (氏名・団体名)	(職業)	(寄附額) 円		円
日本共産党上十三 地区委員会	政党	168,000	人件費	0
			家屋費	48,000
			選挙事務所費	48,000
			集会会場費	0
			通信費	0
			交通費	0
			印刷費	342,100
			広告費	72,200
			文具費	0
			食糧費	12,350
			休泊費	25,200
			雑 費	2,973
その他の寄附	41 件	334,823		
その他の収入		0		
今回計		502,823	今回計	502,823
前回計		0	前回計	0
総 計		502,823	総 計	502,823

	項 目	金 額
支出のうち公費負担 相当額	選挙運動用通常葉書の作成	0円
	ビラの作成	0円
	ポスターの作成	0円
	選挙事務所の立札及び看板の類の作成	0円
	選挙運動用自動車等の立札及び看板の類の作成	0円
	個人演説会の立札及び看板の類の作成	0円
	計	0円

報告書受理年月日	平成24年12月29日	第1回報告分
----------	-------------	--------

候補者氏名	中野渡 詔子	候補者届出政党 又は所属党派	日本未来の党	期 間	平成24年11月16日から 平成24年12月31日まで 第1回分
出納責任者 氏名	奥村 奈於美				

収 入			支 出	
主たる寄附 (氏名・団体名)	(職業)	(寄附額) 円		円
国民の生活が第一	政党	5,000,000	人件費	2,782,850
			家屋費	335,171
			選挙事務所費	335,171
			集会会場費	0
			通信費	59,345
			交通費	272,594
			印刷費	1,320,942
			広告費	837,245
			文具費	124,602
			食糧費	242,695
			休泊費	0
			雑 費	168,527
その他の寄附	0 件	0		
その他の収入		0		
今回計		5,000,000	今回計	6,143,971
前回計		0	前回計	0
総 計		5,000,000	総 計	6,143,971

	項 目	金 額
支出のうち公費負担 相当額	選挙運動用通常葉書の作成	260,925円
	ビラの作成	461,580円
	ポスターの作成	598,437円
	選挙事務所の立札及び看板の類の作成	159,075円
	選挙運動用自動車等の立札及び看板の類の作成	201,600円
	個人演説会の立札及び看板の類の作成	192,995円
	計	1,874,612円

報告書受理年月日	平成24年12月31日	第1回報告分
----------	-------------	--------

候補者氏名	中野渡 詔子	候補者届出政党 又は所属党派	日本未来の党	期 間	平成24年12月 6日から 平成25年 2月 7日まで 第2回分
出納責任者 氏名	奥村 奈於美				

収 入			支 出	
主たる寄附 (氏名・団体名)	(職業)	(寄附額) 円		円
			人件費	14,000
			家屋費	0
			選挙事務所費	0
			集会会場費	0
			通信費	55,088
			交通費	0
			印刷費	0
			広告費	0
			文具費	0
			食糧費	0
			休泊費	0
			雑 費	114,450
その他の寄附	0 件	0		
その他の収入		0		
今回計		0	今回計	183,538
前回計		5,000,000	前回計	6,143,971
総 計		5,000,000	総 計	6,327,509

	項 目	金 額
支出のうち公費負担 相当額	選挙運動用通常葉書の作成	260,925円
	ビラの作成	461,580円
	ポスターの作成	598,437円
	選挙事務所の立札及び看板の類の作成	159,075円
	選挙運動用自動車等の立札及び看板の類の作成	201,600円
	個人演説会の立札及び看板の類の作成	192,995円
	計	1,874,612円

報告書受理年月日	平成25年 2月12日	第2回報告分
----------	-------------	--------

候補者氏名	中村 友信	候補者届出政党 又は所属党派	民主党	期 間	平成24年11月22日から 平成24年12月15日まで 第1回分
出納責任者 氏名	苔米地 和雄				

収 入			支 出	
主たる寄附 (氏名・団体名)	(職業)	(寄附額) 円		円
民主党本部	政党	5,000,000	人件費	1,459,000
			家屋費	0
			選挙事務所費	0
			集会会場費	0
			通信費	510
			交通費	59,581
			印刷費	1,927,030
			広告費	380,400
			文具費	55,658
			食糧費	119,114
			休泊費	53,010
			雑 費	90,734
その他の寄附	1 件	8,000		
その他の収入		0		
今回計		5,008,000	今回計	4,145,037
前回計		0	前回計	0
総 計		5,008,000	総 計	4,145,037

	項 目	金 額
支出のうち公費負担 相当額	選挙運動用通常葉書の作成	262,500円
	ビラの作成	462,700円
	ポスターの作成	1,201,830円
	選挙事務所の立札及び看板の類の作成	100,000円
	選挙運動用自動車等の立札及び看板の類の作成	200,000円
	個人演説会の立札及び看板の類の作成	0円
	計	2,227,030円

報告書受理年月日	平成24年12月28日	第1回報告分
----------	-------------	--------

候補者氏名	中村 友信	候補者届出政党 又は所属党派	民主党	期 間	平成25年 2月14日から 平成25年 2月16日まで 第2回分
出納責任者 氏名	苔米地 和雄				

収 入			支 出	
主たる寄附 (氏名・団体名)	(職業)	(寄附額) 円		円
			人件費	0
			家屋費	1,064,644
			選挙事務所費	1,064,644
			集会会場費	0
			通信費	0
			交通費	0
			印刷費	0
			広告費	522,130
			文具費	0
			食糧費	0
			休泊費	0
			雑 費	0
その他の寄附	0 件	0		
その他の収入		0		
今回計		0	今回計	1,586,774
前回計		5,008,000	前回計	4,145,037
総 計		5,008,000	総 計	5,731,811

	項 目	金 額
支出のうち公費負担 相当額	選挙運動用通常葉書の作成	262,500円
	ビラの作成	462,700円
	ポスターの作成	1,201,830円
	選挙事務所の立札及び看板の類の作成	100,000円
	選挙運動用自動車等の立札及び看板の類の作成	200,000円
	個人演説会の立札及び看板の類の作成	0円
	計	2,227,030円

報告書受理年月日	平成25年 2月19日	第2回報告分
----------	-------------	--------

- 1 選挙の種類 平成24年12月16日執行衆議院小選挙区選出議員選挙（青森県第3区）
 2 公職選挙法の規定による選挙運動に関する支出の金額の制限額（法定選挙運動費用額）

22,996,000円

3 報告書の要旨

候補者氏名	大島 理森	候補者届出政党 又は所属党派	自由民主党	期 間	平成24年11月22日から 平成24年12月25日まで 第1回分
出納責任者 氏名	坂本 義昭				

収 入			支 出	
主たる寄附 (氏名・団体名)	(職業)	(寄附額) 円		円
自由民主党青森県 第三選挙区支部	政党	13,000,000	人件費	5,252,000
			家屋費	3,950,447
			選挙事務所費	3,480,857
			集会会場費	469,590
			通信費	47,630
			交通費	559,527
			印刷費	3,452,820
			広告費	1,981,529
			文具費	163,235
			食糧費	513,513
			休泊費	0
			雑 費	279,907
その他の寄附	0 件	0		
その他の収入		5,000,000		
今回計		18,000,000	今回計	16,200,608
前回計		0	前回計	0
総 計		18,000,000	総 計	16,200,608

	項 目	金 額
支出のうち公費負担 相当額	選挙運動用通常葉書の作成	262,500円
	ビラの作成	462,000円
	ポスターの作成	1,163,484円
	選挙事務所の立札及び看板の類の作成	160,164円
	選挙運動用自動車等の立札及び看板の類の作成	202,192円
	個人演説会の立札及び看板の類の作成	193,105円
	計	2,443,445円

報告書受理年月日	平成24年12月27日	第1回報告分
----------	-------------	--------

候補者氏名	大島 理森	候補者届出政党 又は所属党派	自由民主党	期 間	平成25年 1月15日から 平成25年 1月15日まで 第2回分
出納責任者 氏名	坂本 義昭				

収 入			支 出	
主たる寄附 (氏名・団体名)	(職業)	(寄附額) 円		円
			人件費	0
			家屋費	0
			選挙事務所費	0
			集合会場費	0
			通信費	126,466
			交通費	0
			印刷費	0
			広告費	0
			文具費	0
			食糧費	0
			休泊費	0
			雑 費	88,379
その他の寄附	0 件	0		
その他の収入		0		
今回計		0	今回計	214,845
前回計		18,000,000	前回計	16,200,608
総 計		18,000,000	総 計	16,415,453

	項 目	金 額
支出のうち公費負担 相当額	選挙運動用通常葉書の作成	262,500円
	ビラの作成	462,000円
	ポスターの作成	1,163,484円
	選挙事務所の立札及び看板の類の作成	160,164円
	選挙運動用自動車等の立札及び看板の類の作成	202,192円
	個人演説会の立札及び看板の類の作成	193,105円
	計	2,443,445円

報告書受理年月日	平成25年 1月21日	第2回報告分
----------	-------------	--------

候補者氏名	大島 理森	候補者届出政党 又は所属党派	自由民主党	期 間	平成25年 2月12日から 平成25年 2月12日まで 第3回分
出納責任者 氏名	坂本 義昭				

収 入			支 出	
主たる寄附 (氏名・団体名)	(職業)	(寄附額) 円		円
			人件費	0
			家屋費	0
			選挙事務所費	0
			集合会場費	0
			通信費	219,343
			交通費	0
			印刷費	0
			広告費	0
			文具費	0
			食糧費	0
			休泊費	0
			雑 費	0
その他の寄附	0 件	0		
その他の収入		0		
今回計		0	今回計	219,343
前回計		18,000,000	前回計	16,415,453
総 計		18,000,000	総 計	16,634,796

	項 目	金 額
支出のうち公費負担 相当額	選挙運動用通常葉書の作成	262,500円
	ビラの作成	462,000円
	ポスターの作成	1,163,484円
	選挙事務所の立札及び看板の類の作成	160,164円
	選挙運動用自動車等の立札及び看板の類の作成	202,192円
	個人演説会の立札及び看板の類の作成	193,105円
	計	2,443,445円

報告書受理年月日	平成25年 2月18日	第3回報告分
----------	-------------	--------

候補者氏名	田名部 匡代	候補者届出政党 又は所属党派	民主党	期 間	平成24年11月19日から 平成24年12月26日まで 第1回分
出納責任者 氏名	田名部 政志				

収 入			支 出	
(氏名・団体名)	(職業)	(寄附額)		円
田名部 昌一	無職	300,000	人件費	2,015,000
民主党	政党	5,000,000	家屋費	915,938
民主党青森県第3 区総支部	政党支部	5,000,000	選挙事務所費	796,928
八田 敬子	主婦	500,000	集会会場費	119,010
八田 守立	会社役員	500,000	通信費	951,857
			交通費	38,511
			印刷費	2,104,725
			広告費	768,721
			文具費	133,964
			食糧費	552,213
			休泊費	0
			雑 費	753,655
その他の寄附	0 件	0		
その他の収入		1,000,000		
今回計		12,300,000	今回計	8,234,584
前回計		0	前回計	0
総 計		12,300,000	総 計	8,234,584

	項 目	金 額
支出のうち公費負担 相当額	選挙運動用通常葉書の作成	262,500円
	ビラの作成	462,000円
	ポスターの作成	1,160,000円
	選挙事務所の立札及び看板の類の作成	159,900円
	選挙運動用自動車等の立札及び看板の類の作成	202,000円
	個人演説会の立札及び看板の類の作成	191,625円
	計	2,438,025円

報告書受理年月日	平成24年12月28日	第1回報告分
----------	-------------	--------

候補者氏名	田名部 匡代	候補者届出政党 又は所属党派	民主党	期 間	平成25年 1月 7日から
出納責任者 氏名	田名部 政志				平成25年 1月 7日まで 第2回分

収 入			支 出	
主たる寄附 (氏名・団体名)	(職業)	(寄附額) 円		円
			人件費	0
			家屋費	0
			選挙事務所費	0
			集合会場費	0
			通信費	0
			交通費	0
			印刷費	0
			広告費	0
			文具費	0
			食糧費	0
			休泊費	0
			雑 費	22,788
その他の寄附	0 件	0		
その他の収入		0		
今回計		0	今回計	22,788
前回計		12,300,000	前回計	8,234,584
総 計		12,300,000	総 計	8,257,372

	項 目	金 額
支出のうち公費負担 相当額	選挙運動用通常葉書の作成	262,500円
	ビラの作成	462,000円
	ポスターの作成	1,160,000円
	選挙事務所の立札及び看板の類の作成	159,900円
	選挙運動用自動車等の立札及び看板の類の作成	202,000円
	個人演説会の立札及び看板の類の作成	191,625円
	計	2,438,025円

報告書受理年月日	平成25年 1月11日	第2回報告分
----------	-------------	--------

候補者氏名	田名部 匡代	候補者届出政党 又は所属党派	民主党	期 間	平成25年 1月22日から
出納責任者 氏名	田名部 政志				平成25年 1月22日まで 第3回分

収 入			支 出	
主たる寄附 (氏名・団体名)	(職業)	(寄附額) 円		円
			人件費	0
			家屋費	0
			選挙事務所費	0
			集会会場費	0
			通信費	189,272
			交通費	0
			印刷費	0
			広告費	0
			文具費	0
			食糧費	0
			休泊費	0
			雑 費	64,068
その他の寄附	0 件	0		
その他の収入		0		
今回計		0	今回計	253,340
前回計		12,300,000	前回計	8,257,372
総 計		12,300,000	総 計	8,510,712

	項 目	金 額
支出のうち公費負担 相当額	選挙運動用通常葉書の作成	262,500円
	ビラの作成	462,000円
	ポスターの作成	1,160,000円
	選挙事務所の立札及び看板の類の作成	159,900円
	選挙運動用自動車等の立札及び看板の類の作成	202,000円
	個人演説会の立札及び看板の類の作成	191,625円
	計	2,438,025円

報告書受理年月日	平成25年 1月25日	第3回報告分
----------	-------------	--------

候補者氏名	松橋 三夫	候補者届出政党 又は所属党派	日本共産党	期 間	平成24年11月25日から 平成24年12月26日まで 第1回分
出納責任者 氏名	島守 武雄				

収 入			支 出	
主たる寄附 (氏名・団体名)	(職業)	(寄附額) 円		円
日本共産党三八地 区委員会	政党	635,809	人件費	0
			家屋費	70,000
			選挙事務所費	70,000
			集合会場費	0
			通信費	60,000
			交通費	8,750
			印刷費	239,400
			広告費	188,400
			文具費	30,000
			食糧費	7,499
			休泊費	0
			雑 費	31,760
その他の寄附	0 件	0		
その他の収入		0		
今回計		635,809	今回計	635,809
前回計		0	前回計	0
総 計		635,809	総 計	635,809

	項 目	金 額
支出のうち公費負担 相当額	選挙運動用通常葉書の作成	0円
	ビラの作成	0円
	ポスターの作成	0円
	選挙事務所の立札及び看板の類の作成	0円
	選挙運動用自動車等の立札及び看板の類の作成	0円
	個人演説会の立札及び看板の類の作成	0円
	計	0円

報告書受理年月日	平成24年12月31日	第1回報告分
----------	-------------	--------

候補者氏名	山内 卓	候補者届出政党 又は所属党派	日本未来の党	期 間	平成24年11月19日から 平成24年12月27日まで 第1回分
出納責任者 氏名	山内 文子				

収 入			支 出	
主たる寄附 (氏名・団体名)	(職業)	(寄附額) 円		円
国民の生活が第一	政党	2,000,000	人件費	635,000
			家屋費	20,000
			選挙事務所費	20,000
			集合会場費	0
			通信費	125,320
			交通費	84,609
			印刷費	0
			広告費	346,579
			文具費	87,134
			食糧費	53,811
			休泊費	34,300
			雑 費	103,895
その他の寄附	0 件	0		
その他の収入		2,100,000		
今回計		4,100,000	今回計	1,490,648
前回計		0	前回計	0
総 計		4,100,000	総 計	1,490,648

	項 目	金 額
支出のうち公費負担 相当額	選挙運動用通常葉書の作成	0円
	ビラの作成	0円
	ポスターの作成	0円
	選挙事務所の立札及び看板の類の作成	0円
	選挙運動用自動車等の立札及び看板の類の作成	0円
	個人演説会の立札及び看板の類の作成	0円
	計	0円

報告書受理年月日	平成24年12月28日	第1回報告分
----------	-------------	--------

候補者氏名	山内 卓	候補者届出政党 又は所属党派	日本未来の党	期 間	平成24年12月28日から 平成25年 1月 4日まで 第2回分
出納責任者 氏名	山内 文子				

収 入			支 出	
主たる寄附 (氏名・団体名)	(職業)	(寄附額) 円		円
			人件費	0
			家屋費	0
			選挙事務所費	0
			集合会場費	0
			通信費	0
			交通費	0
			印刷費	1,179,780
			広告費	1,276,275
			文具費	0
			食糧費	0
			休泊費	0
			雑 費	0
その他の寄附	0 件	0		
その他の収入		0		
今回計		0	今回計	2,456,055
前回計		4,100,000	前回計	1,490,648
総 計		4,100,000	総 計	3,946,703

	項 目	金 額
支出のうち公費負担 相当額	選挙運動用通常葉書の作成	0円
	ビラの作成	0円
	ポスターの作成	0円
	選挙事務所の立札及び看板の類の作成	0円
	選挙運動用自動車等の立札及び看板の類の作成	0円
	個人演説会の立札及び看板の類の作成	0円
	計	0円

報告書受理年月日	平成25年 1月11日	第2回報告分
----------	-------------	--------

候補者氏名	山内 卓	候補者届出政党 又は所属党派	日本未来の党	期 間	平成25年 2月26日から
出納責任者氏名	山内 文子				平成25年 2月26日まで 第3回分

収 入			支 出	
主たる寄附 (氏名・団体名)	(職業)	(寄附額) 円		円
			人件費	0
			家屋費	0
			選挙事務所費	0
			集合会場費	0
			通信費	12,491
			交通費	0
			印刷費	0
			広告費	0
			文具費	0
			食糧費	0
			休泊費	0
			雑 費	0
その他の寄附	0 件	0		
その他の収入		0		
今回計		0	今回計	12,491
前回計		4,100,000	前回計	3,946,703
総 計		4,100,000	総 計	3,959,194

	項 目	金 額
支出のうち公費負担 相当額	選挙運動用通常葉書の作成	0円
	ビラの作成	0円
	ポスターの作成	0円
	選挙事務所の立札及び看板の類の作成	0円
	選挙運動用自動車等の立札及び看板の類の作成	0円
	個人演説会の立札及び看板の類の作成	0円
	計	0円

報告書受理年月日	平成25年 2月28日	第3回報告分
----------	-------------	--------

- 1 選挙の種類 平成24年12月16日執行衆議院小選挙区選出議員選挙（青森県第4区）
 2 公職選挙法の規定による選挙運動に関する支出の金額の制限額（法定選挙運動費用額）

23,684,200円

3 報告書の要旨

候補者氏名	木村 太郎	候補者届出政党 又は所属党派	自由民主党	期 間	平成24年11月17日から 平成24年12月25日まで 第1回分
出納責任者 氏名	村上 信一				

収 入			支 出	
(氏名・団体名)	(職業)	(寄附額)		円
主たる寄附			人件費	4,018,000
			家屋費	3,436,585
自由民主党青森県 第四選挙区支部	政党	5,000,000	選挙事務所費	3,436,585
			集合会場費	0
あすなろ21懇話会	政治団体	3,000,000	通信費	123,323
東北政経研究会	政治団体	90,000	交通費	84,368
			印刷費	1,208,190
			広告費	2,670,769
			文具費	384,212
			食糧費	186,953
			休泊費	276,680
			雑 費	1,056,804
その他の寄附	294 件	2,688,000		
その他の収入		4,000,000		
今回計		14,778,000	今回計	13,445,884
前回計		0	前回計	0
総 計		14,778,000	総 計	13,445,884

	項 目	金 額
支出のうち公費負担 相当額	選挙運動用通常葉書の作成	262,500円
	ビラの作成	462,700円
	ポスターの作成	482,990円
	選挙事務所の立札及び看板の類の作成	160,164円
	選挙運動用自動車等の立札及び看板の類の作成	94,500円
	個人演説会の立札及び看板の類の作成	193,105円
	計	1,655,959円

報告書受理年月日	平成24年12月28日	第1回報告分
----------	-------------	--------

候補者氏名	千葉 浩規	候補者届出政党 又は所属党派	日本共産党	期 間	平成24年11月20日から 平成24年12月10日まで 第1回分
出納責任者 氏名	工藤 聡				

収 入			支 出	
主たる寄附 (氏名・団体名)	(職業)	(寄附額) 円		円
日本共産党津軽 地区委員会	政党	100,000	人件費	0
			家屋費	14,490
			選挙事務所費	12,500
			集会会場費	1,990
			通信費	0
			交通費	0
			印刷費	1,055,000
			広告費	262,000
			文具費	7,399
			食糧費	12,264
			休泊費	0
			雑 費	14,230
その他の寄附	0 件	0		
その他の収入		0		
今回計		100,000	今回計	1,365,383
前回計		0	前回計	0
総 計		100,000	総 計	1,365,383

	項 目	金 額
支出のうち公費負担 相当額	選挙運動用通常葉書の作成	245,000円
	ビラの作成	105,000円
	ポスターの作成	705,000円
	選挙事務所の立札及び看板の類の作成	102,000円
	選挙運動用自動車等の立札及び看板の類の作成	160,000円
	個人演説会の立札及び看板の類の作成	0円
	計	1,317,000円

報告書受理年月日	平成24年12月31日	第1回報告分
----------	-------------	--------

候補者氏名	千葉 浩規	候補者届出政党 又は所属党派	日本共産党	期 間	平成24年12月 1日から 平成24年12月27日まで 第2回分
出納責任者 氏名	工藤 聡				

収 入			支 出	
主たる寄附 (氏名・団体名)	(職業)	(寄附額) 円		円
日本共産党津軽 地区委員会	政党	200,000	人件費	0
			家屋費	0
			選挙事務所費	0
			集合会場費	0
			通信費	720
			交通費	0
			印刷費	0
			広告費	126,700
			文具費	2,247
			食糧費	95,344
			休泊費	0
			雑 費	922
その他の寄附	0 件	0		
その他の収入		0		
今回計		200,000	今回計	225,933
前回計		100,000	前回計	1,365,383
総 計		300,000	総 計	1,591,316

	項 目	金 額
支出のうち公費負担 相当額	選挙運動用通常葉書の作成	245,000円
	ビラの作成	105,000円
	ポスターの作成	705,000円
	選挙事務所の立札及び看板の類の作成	102,000円
	選挙運動用自動車等の立札及び看板の類の作成	160,000円
	個人演説会の立札及び看板の類の作成	0円
	計	1,317,000円

報告書受理年月日	平成25年 2月12日	第2回報告分
----------	-------------	--------

候補者氏名	津島 恭一	候補者届出政党 又は所属党派	民主党	期 間	平成24年11月19日から 平成24年12月26日まで 第1回分
出納責任者 氏名	杉山 健太郎				

収 入			支 出	
(氏名・団体名)	(職業)	(寄附額)		円
		円	人件費	2,984,000
日本商工連盟	政治団体	50,000	家屋費	1,110,632
民主党本部	政党	5,000,000	選挙事務所費	1,110,632
青森県医師連盟	政治団体	1,000,000	集合会場費	0
			通信費	237,886
			交通費	52,380
			印刷費	1,782,060
			広告費	778,960
			文具費	100,942
			食糧費	544,854
			休泊費	54,600
			雑 費	420,390
その他の寄附	88 件	352,000		
その他の収入		0		
今回計		6,402,000	今回計	8,066,704
前回計		0	前回計	0
総 計		6,402,000	総 計	8,066,704

	項 目	金 額
支出のうち公費負担 相当額	選挙運動用通常葉書の作成	227,500円
	ビラの作成	462,000円
	ポスターの作成	1,092,560円
	選挙事務所の立札及び看板の類の作成	147,000円
	選挙運動用自動車等の立札及び看板の類の作成	186,000円
	個人演説会の立札及び看板の類の作成	0円
	計	2,115,060円

報告書受理年月日	平成24年12月28日	第1回報告分
----------	-------------	--------

III 眾議院比例代表選出議員選舉

1 選挙分会長及び選挙分会長職務代理者

職 名	氏 名	住 所
選 挙 分 会 長	川 村 能 人	青森県北津軽郡板柳町大字板柳字土井 1 1 9 番地
選挙分会長職務代理者	野 沢 龍 夫	青森県三戸郡階上町大字赤保内字妻ノ神 1 番地 8

2 選挙結果総括

(1) 投票調

区分	選挙当日の有権者数	投票者数	棄権者数	投票率(%)
男	534,173	298,330	235,843	55.85
女	610,247	321,625	288,622	52.70
計	1,144,420	619,955	524,465	54.17

(2) 開票調

投票総数	有効投票数	無効投票数	無効投票率(%)
619,935	597,828	22,107	3.57

(3) 名簿届出政党等別得票数

届出番号	名簿届出政党等名	得票数
1	社会民主党	14,917
2	公明党	59,787
3	幸福実現党	2,518
4	みんなの党	31,953
5	自由民主党	194,423
6	民主党	105,231
7	日本共産党	38,086
8	新党改革	5,251
9	日本維新の会	97,592
10	日本未来の党	48,070
(A)	得票総数	597,828
(B)	あん分の際切り捨てた票数	0
(C)	いずれの政党等にも属しない票数	0
(D)	有効投票数 (A) + (B) + (C)	597,828
(E)	無効投票数	22,107
(F)	投票総数 (D) + (E)	619,935
(G)	不受理・持帰り・その他	24
(H)	投票者総数 (F) + (G)	619,959

3 投票票

(1) 投票に関する調査

了 国内分士在外分

市町村名	選挙当日の有権者数(A)		投票者数(B)		棄権者数(A-B)		投票率(%)		確定	訂正	
	男	女	男	女	男	女	男	女			
青森市1区	106,529	126,058	232,587	64,987	123,311	48,205	61,071	54.75	51.55	22:32	
青森市4区	7,493	8,684	16,177	4,273	8,170	3,596	4,411	52.01	49.21	21:50	
弘前市	68,225	82,454	150,679	40,541	76,925	31,841	41,913	53.33	49.17	22:05	
八戸市	92,683	103,292	195,975	54,983	106,381	41,285	48,309	55.46	53.23	21:27	
黒石市	13,749	16,249	29,998	8,385	15,946	6,188	7,864	54.99	51.60	21:13	
五所川原市	22,538	27,083	49,621	14,985	28,221	9,302	12,098	58.73	55.33	21:35	
十和田市	25,335	28,265	53,600	15,831	30,563	10,603	12,434	58.15	56.01	21:40	
三沢市	16,168	17,120	33,288	9,596	19,593	6,171	7,524	61.83	56.05	22:00	
むつ市	25,065	27,038	52,103	12,990	26,797	11,258	14,048	55.08	48.04	21:23	
つがる市	14,261	16,334	30,595	8,811	16,919	6,153	7,523	56.85	53.94	21:29	
平川市	12,966	15,036	28,002	7,437	15,575	5,529	6,898	57.36	54.12	22:07	
市計	405,012	467,613	872,625	243,520	468,401	180,131	224,093	55.52	52.08		
平内町	5,107	5,690	10,797	3,100	5,970	2,237	2,590	56.20	54.48	21:11	0:23
今別町	1,363	1,602	2,965	961	1,804	520	641	61.85	59.99	20:40	
蓬田村	1,282	1,432	2,714	736	1,481	537	696	58.11	51.40	22:17	
外ヶ浜町	3,044	3,422	6,466	1,811	3,734	1,233	1,499	59.49	56.20	20:55	
東津軽郡計	10,796	12,146	22,942	6,269	12,989	4,527	5,426	58.07	55.33		
鱒ヶ沢町	4,636	5,403	10,039	3,029	5,649	2,016	2,374	56.51	56.06	21:06	
深浦町	3,931	4,472	8,403	2,555	5,320	1,376	1,707	65.00	61.83	22:03	
西津軽郡計	8,567	9,875	18,442	5,175	10,969	3,392	4,081	60.41	58.67		
西目屋村	624	687	1,311	394	822	230	259	63.14	62.30	21:28	
中津軽郡計	624	687	1,311	394	822	230	259	63.14	62.30		
藤崎町	6,058	7,130	13,188	3,721	7,852	2,337	2,999	61.42	57.94	21:00	
大鰐町	4,385	5,252	9,637	2,612	5,610	1,773	2,254	59.57	57.08	22:33	
田舎館村	3,243	3,717	6,960	1,952	4,081	1,291	1,588	60.19	57.28	21:09	
南津軽郡計	13,686	16,099	29,785	8,285	17,543	5,401	6,841	60.54	57.51		

市町村名	選挙当日の有権者数(A)		投票者数(B)		棄権者数(A-B)		投票率(%)		確定	訂正			
	男	女	男	女	男	女	男	女					
板柳町	5,754	6,901	12,655	3,298	3,538	6,836	2,456	3,363	5,819	57.32	51.27	54.02	21:48
鶴田町	5,424	6,330	11,754	3,245	3,504	6,749	2,179	2,826	5,005	59.83	55.36	57.42	20:55
中泊町	5,172	5,966	11,138	3,188	3,954	7,142	1,984	2,012	3,996	61.64	66.28	64.12	21:05
北津軽郡計	16,350	19,197	35,547	9,731	10,996	20,727	6,619	8,201	14,820	59.52	57.28	58.31	
野辺地町	5,766	6,652	12,418	3,107	3,312	6,419	2,659	3,340	5,999	53.88	49.79	51.69	21:45
七戸町	6,965	7,707	14,672	3,892	4,124	8,016	3,073	3,583	6,656	55.88	53.51	54.63	21:19
六戸町	4,246	4,604	8,850	2,405	2,400	4,805	1,841	2,204	4,045	56.64	52.13	54.29	21:36
横浜町	2,123	2,175	4,298	1,063	1,125	2,188	1,060	1,050	2,110	50.07	51.72	50.91	20:52
東北町	7,732	8,483	16,215	4,014	3,977	7,991	3,718	4,506	8,224	51.91	46.88	49.28	21:11
六ヶ所村	4,877	4,217	9,094	2,604	2,162	4,766	2,273	2,055	4,328	53.39	51.27	52.41	21:19
おいらせ町	9,551	10,402	19,953	5,259	5,623	10,882	4,292	4,779	9,071	55.06	54.06	54.54	22:23
上北郡計	41,260	44,240	85,500	22,344	22,723	45,067	18,916	21,517	40,433	54.15	51.36	52.71	
大間町	2,521	2,467	4,988	1,062	1,046	2,108	1,459	1,421	2,880	42.13	42.40	42.26	20:30
東通村	3,102	2,956	6,058	1,671	1,539	3,210	1,431	1,417	2,848	53.87	52.06	52.99	21:16
風間浦村	986	1,019	2,005	545	620	1,165	441	399	840	55.27	60.84	58.10	20:39
佐井村	1,047	1,034	2,081	647	606	1,253	400	428	828	61.80	58.61	60.21	20:27
下北郡計	7,656	7,476	15,132	3,925	3,811	7,736	3,731	3,665	7,396	51.27	50.98	51.12	
三戸町	4,612	5,263	9,875	2,734	2,955	5,689	1,878	2,308	4,186	59.28	56.15	57.61	21:25
五戸町	7,774	8,519	16,293	4,458	4,677	9,135	3,316	3,842	7,158	57.34	54.90	56.07	20:54
田子町	2,618	2,881	5,499	1,569	1,634	3,203	1,049	1,247	2,296	59.93	56.72	58.25	20:27
南部町	8,093	9,004	17,097	4,645	4,921	9,566	3,448	4,083	7,531	57.40	54.65	55.95	21:24
階上町	5,892	5,940	11,832	3,067	3,300	6,367	2,825	2,640	5,465	52.05	55.56	53.81	21:11
新郷村	1,233	1,307	2,540	853	888	1,741	380	419	799	69.18	67.94	68.54	20:41
三戸郡計	30,222	32,914	63,136	17,326	18,375	35,701	12,896	14,539	27,435	57.33	55.83	56.55	
町村計	129,161	142,634	271,795	73,449	78,105	151,554	55,712	64,529	120,241	56.87	54.76	55.76	
県計	534,173	610,247	1,144,420	298,330	321,625	619,955	235,843	288,622	524,465	55.85	52.70	54.17	

イ 国内分

市町村名	選挙当日の有権者数(A)		投票者数(B)		棄権者数(A-B)		投票率(%)		確定	訂正
	男	女	男	女	男	女	男	女		
青森市1区	106,495	126,003	232,498	64,982	123,301	48,176	61,021	54.76	51.57	22:32
青森市4区	7,492	8,681	16,173	4,273	8,170	3,595	4,408	52.02	49.22	21:50
弘前市	68,202	82,412	150,614	40,538	76,919	31,821	41,874	53.34	49.19	22:05
八戸市	92,659	103,244	195,903	54,978	106,372	41,265	48,266	55.47	53.25	21:27
黒石市	13,742	16,244	29,986	8,385	15,946	6,181	7,859	55.02	51.62	21:13
五所川原市	22,531	27,071	49,602	14,985	28,220	9,296	12,086	58.74	55.35	21:35
十和田市	25,328	28,240	53,568	15,831	30,563	10,596	12,409	58.16	56.06	21:40
三沢市	16,161	17,076	33,237	9,594	19,591	6,164	7,482	61.86	56.18	22:00
むつ市	25,063	27,031	52,094	12,990	26,796	11,257	14,041	55.09	48.06	21:23
つがる市	14,252	16,323	30,575	8,811	16,919	6,144	7,512	56.89	53.98	21:29
平川市	12,959	15,027	27,986	8,137	15,573	5,523	6,890	57.38	54.15	22:07
市計	404,884	467,352	872,236	243,504	468,370	180,018	223,848	55.54	52.10	
平内町	5,107	5,689	10,796	3,100	5,970	2,237	2,589	56.20	54.49	21:11
今別町	1,363	1,601	2,964	961	1,804	520	640	61.85	60.02	20:40
蓬田村	1,281	1,431	2,712	736	1,481	536	695	58.16	51.43	22:17
外ヶ浜町	3,042	3,421	6,463	1,923	3,734	1,231	1,498	59.53	56.21	20:55
東津軽郡計	10,793	12,142	22,935	6,720	12,989	4,524	5,422	58.08	55.35	
鱒ヶ沢町	4,629	5,397	10,026	3,027	5,644	2,012	2,370	56.53	56.09	21:06
深浦町	3,930	4,472	8,402	2,765	5,320	1,375	1,707	65.01	61.83	22:03
西津軽郡計	8,559	9,869	18,428	5,792	10,964	3,387	4,077	60.43	58.69	
西目屋村	624	687	1,311	428	822	230	259	63.14	62.30	21:28
中津軽郡計	624	687	1,311	428	822	230	259	63.14	62.30	
藤崎町	6,055	7,127	13,182	4,130	7,850	2,335	2,997	61.44	57.95	21:00
大鰐町	4,384	5,248	9,632	2,998	5,610	1,772	2,250	59.58	57.13	22:33
田舎館村	3,243	3,715	6,958	2,129	4,081	1,291	1,586	60.19	57.31	21:09
南津軽郡計	13,682	16,090	29,772	9,257	17,541	5,398	6,833	60.55	57.53	

市町村名	選挙当日の有権者数(A)		投票者数(B)		棄権者数(A-B)		投票率(%)		確定	訂正		
	男	女	男	女	男	女	男	女				
板柳町	5,753	6,901	12,654	3,298	3,538	6,836	2,455	3,363	57.33	51.27	54.02	21:48
鶴田町	5,421	6,330	11,751	3,245	3,504	6,749	2,176	2,826	59.86	55.36	57.43	20:55
中泊町	5,172	5,966	11,138	3,188	3,954	7,142	1,984	2,012	61.64	66.28	64.12	21:05
北津軽郡計	16,346	19,197	35,543	9,731	10,996	20,727	6,615	8,201	59.53	57.28	58.32	
野辺地町	5,763	6,648	12,411	3,107	3,312	6,419	2,656	3,336	53.91	49.82	51.72	21:45
七戸町	6,963	7,707	14,670	3,892	4,124	8,016	3,071	3,583	55.90	53.51	54.64	21:19
六戸町	4,241	4,602	8,843	2,404	2,400	4,804	1,837	2,202	56.68	52.15	54.33	21:36
横浜町	2,122	2,174	4,296	1,063	1,125	2,188	1,059	1,049	50.09	51.75	50.93	20:52
東北町	7,730	8,478	16,208	4,014	3,975	7,989	3,716	4,503	51.93	46.89	49.29	21:11
六ヶ所村	4,875	4,215	9,090	2,604	2,162	4,766	2,271	2,053	53.42	51.29	52.43	21:19
おいらせ町	9,550	10,396	19,946	5,259	5,623	10,882	4,291	4,773	55.07	54.09	54.56	22:23
上北郡計	41,244	44,220	85,464	22,343	22,721	45,064	18,901	21,499	54.17	51.38	52.73	
大間町	2,521	2,466	4,987	1,062	1,046	2,108	1,459	1,420	42.13	42.42	42.27	20:30
東通村	3,102	2,955	6,057	1,671	1,539	3,210	1,431	1,416	53.87	52.08	53.00	21:16
風間浦村	986	1,019	2,005	545	620	1,165	441	399	55.27	60.84	58.10	20:39
佐井村	1,047	1,034	2,081	647	606	1,253	400	428	61.80	58.61	60.21	20:27
下北郡計	7,656	7,474	15,130	3,925	3,811	7,736	3,731	3,663	51.27	50.99	51.13	
三戸町	4,612	5,256	9,868	2,734	2,955	5,689	1,878	2,301	59.28	56.22	57.65	21:25
五戸町	7,769	8,512	16,281	4,457	4,676	9,133	3,312	3,836	57.37	54.93	56.10	20:54
田子町	2,618	2,881	5,499	1,569	1,634	3,203	1,049	1,247	59.93	56.72	58.25	20:27
南部町	8,091	8,998	17,089	4,645	4,920	9,565	3,446	4,078	57.41	54.68	55.97	21:24
階上町	5,892	5,938	11,830	3,067	3,300	6,367	2,825	2,638	52.05	55.57	53.82	21:11
新郷村	1,233	1,307	2,540	853	888	1,741	380	419	69.18	67.94	68.54	20:41
三戸郡計	30,215	32,892	63,107	17,325	18,373	35,698	12,890	14,519	57.34	55.86	56.57	
町村計	129,119	142,571	271,690	73,443	78,098	151,541	55,676	64,473	56.88	54.78	55.78	
県計	534,003	609,923	1,143,926	298,309	321,602	619,911	235,694	288,321	55.86	52.73	54.19	

ウ 在外分

市区町村名	選挙当日の有権者数(A)			投票者数(B)			棄権者数(A-B)			投票率(%)			確定	訂正
	男	女	計	男	女	計	男	女	計	男	女	計		
青森市1区	34	55	89	5	5	10	29	50	79	14.71	9.09	11.24	22:32	
青森市4区	1	3	4	0	0	0	1	3	4	0.00	0.00	0.00	21:50	
弘前市	23	42	65	3	3	6	20	39	59	13.04	7.14	9.23	22:05	
八戸市	24	48	72	4	5	9	20	43	63	16.67	10.42	12.50	21:27	
黒石市	7	5	12	0	0	0	7	5	12	0.00	0.00	0.00	21:13	
五所川原市	7	12	19	1	0	1	6	12	18	14.29	0.00	5.26	21:35	
十和田市	7	25	32	0	0	0	7	25	32	0.00	0.00	0.00	21:40	
三沢市	7	44	51	0	2	2	7	42	49	0.00	4.55	3.92	22:00	
むつ市	2	7	9	1	0	1	1	7	8	50.00	0.00	11.11	21:23	
つがる市	9	11	20	0	0	0	9	11	20	0.00	0.00	0.00	21:29	
平川市	7	9	16	1	1	2	6	8	14	14.29	11.11	12.50	22:07	
平市計	128	261	389	15	16	31	113	245	358	11.72	6.13	7.97		
平内町	0	1	1	0	0	0	0	1	1	0.00	0.00	0.00	21:11	0:23
今別町	0	1	1	0	0	0	0	1	1	0.00	0.00	0.00	20:40	
蓬田村	1	1	2	0	0	0	1	1	2	0.00	0.00	0.00	22:17	
外ヶ浜町	2	1	3	0	0	0	2	1	3	0.00	0.00	0.00	20:55	
東津軽郡計	3	4	7	0	0	0	3	4	7	0.00	0.00	0.00		
鱸ヶ沢町	7	6	13	3	2	5	4	4	8	42.86	33.33	38.46	21:06	
深浦町	1	0	1	0	0	0	1	0	1	0.00	0.00	0.00	22:03	
西津軽郡計	8	6	14	3	2	5	5	4	9	37.50	33.33	35.71		
西目屋村	0	0	0	0	0	0	0	0	0	0.00	0.00	0.00	21:28	
中津軽郡計	0	0	0	0	0	0	0	0	0	0.00	0.00	0.00		
藤崎町	3	3	6	1	1	2	2	2	4	33.33	33.33	33.33	21:00	
大鰐町	1	4	5	0	0	0	1	4	5	0.00	0.00	0.00	22:33	
田舎館村	0	2	2	0	0	0	0	2	2	0.00	0.00	0.00	21:09	
南津軽郡計	4	9	13	1	1	2	3	8	11	25.00	11.11	15.38		

市町村名	選挙当日の有権者数(A)			投票者数(B)			棄権者数(A-B)			投票率(%)			確定	訂正
	男	女	計	男	女	計	男	女	計	男	女	計		
板柳町	1	0	1	0	0	0	1	0	0	0.00	0.00	0.00	21:48	
鶴田町	3	0	3	0	0	0	3	0	0	0.00	0.00	0.00	20:55	
中泊町	0	0	0	0	0	0	0	0	0	0.00	0.00	0.00	21:05	
北津軽郡計	4	0	4	0	0	0	4	0	0	0.00	0.00	0.00		
野辺地町	3	4	7	0	0	0	3	4	7	0.00	0.00	0.00	21:45	
七戸町	2	0	2	0	0	0	2	0	2	0.00	0.00	0.00	21:19	
六戸町	5	2	7	1	0	1	4	2	6	20.00	0.00	14.29	21:36	
横浜町	1	1	2	0	0	0	1	1	2	0.00	0.00	0.00	20:52	
東北町	2	5	7	0	2	2	2	3	5	0.00	40.00	28.57	21:11	
六ヶ所村	2	2	4	0	0	0	2	2	4	0.00	0.00	0.00	21:19	
おいらせ町	1	6	7	0	0	0	1	6	7	0.00	0.00	0.00	22:23	
上北郡計	16	20	36	1	2	3	15	18	33	6.25	10.00	8.33		
大間町	0	1	1	0	0	0	0	1	1	0.00	0.00	0.00	20:30	21:37
東通村	0	1	1	0	0	0	0	1	1	0.00	0.00	0.00	21:16	
風間浦村	0	0	0	0	0	0	0	0	0	0.00	0.00	0.00	20:39	
佐井村	0	0	0	0	0	0	0	0	0	0.00	0.00	0.00	20:27	
下北郡計	0	2	2	0	0	0	0	2	2	0.00	0.00	0.00		
三戸町	0	7	7	0	0	0	0	7	7	0.00	0.00	0.00	21:25	
五戸町	5	7	12	1	1	2	4	6	10	20.00	14.29	16.67	20:54	
田子町	0	0	0	0	0	0	0	0	0	0.00	0.00	0.00	20:27	
南部町	2	6	8	0	1	1	2	5	7	0.00	16.67	12.50	21:24	
階上町	0	2	2	0	0	0	0	2	2	0.00	0.00	0.00	21:11	
新郷村	0	0	0	0	0	0	0	0	0	0.00	0.00	0.00	20:41	
三戸郡計	7	22	29	1	2	3	6	20	26	14.29	9.09	10.34		
町村計	42	63	105	6	7	13	36	56	92	14.29	11.11	12.38		
県計	170	324	494	21	23	44	149	301	450	12.35	7.10	8.91		

(2) 仮投票に関する調

区分	受 理	不 受 理	総 数	区分	受 理	不 受 理	総 数
市町村名				市町村名			
青森市1区	0	0	0	板柳町	0	0	0
青森市4区	0	0	0	鶴田町	0	0	0
弘前市	0	0	0	中泊町	0	0	0
八戸市	0	0	0	北津軽郡計	0	0	0
黒石市	0	0	0	野辺地町	0	0	0
五所川原市	0	0	0	七戸町	0	0	0
十和田市	0	0	0	六戸町	0	0	0
三沢市	0	0	0	横浜町	0	0	0
むつ市	0	0	0	東北町	0	0	0
つがる市	0	0	0	六ヶ所村	0	0	0
平川市	0	0	0	おいらせ町	0	0	0
市 計	0	0	0	上北郡計	0	0	0
平内町	0	0	0	大間町	0	0	0
今別町	0	0	0	東通村	0	0	0
蓬田村	0	0	0	風間浦村	0	0	0
外ヶ浜町	0	0	0	佐井村	0	0	0
東津軽郡計	0	0	0	下北郡計	0	0	0
鱒ヶ沢町	0	0	0	三戸町	0	0	0
深浦町	0	0	0	五戸町	0	0	0
西津軽郡計	0	0	0	田子町	0	0	0
西目屋村	0	0	0	南部町	0	0	0
中津軽郡計	0	0	0	階上町	0	0	0
藤崎町	0	0	0	新郷村	0	0	0
大鰐町	0	0	0	三戸郡計	0	0	0
田舎館村	0	0	0	町村計	0	0	0
南津軽郡計	0	0	0	県 計	0	0	0

(3) 点字投票に関する調

区分	有効	無効	総数	区分	有効	無効	総数
市町村名				市町村名			
青森市1区	18	0	18	板柳町	0	0	0
青森市4区	0	0	0	鶴田町	0	0	0
弘前市	8	1	9	中泊町	0	0	0
八戸市	10	0	10	北津軽郡計	0	0	0
黒石市	0	0	0	野辺地町	0	0	0
五所川原市	0	0	0	七戸町	0	0	0
十和田市	1	0	1	六戸町	0	0	0
三沢市	0	0	0	横浜町	0	0	0
むつ市	0	0	0	東北町	1	0	1
つがる市	0	1	1	六ヶ所村	0	0	0
平川市	0	0	0	おいらせ町	0	0	0
市計	37	2	39	上北郡計	1	0	1
平内町	0	0	0	大間町	0	0	0
今別町	0	0	0	東通村	0	0	0
蓬田村	0	0	0	風間浦村	0	0	0
外ヶ浜町	0	0	0	佐井村	0	0	0
東津軽郡計	0	0	0	下北郡計	0	0	0
鱒ヶ沢町	0	0	0	三戸町	0	0	0
深浦町	1	0	1	五戸町	0	0	0
西津軽郡計	1	0	1	田子町	0	0	0
西目屋村	0	0	0	南部町	0	0	0
中津軽郡計	0	0	0	階上町	0	0	0
藤崎町	0	0	0	新郷村	0	0	0
大鰐町	1	0	1	三戸郡計	0	0	0
田舎館村	0	0	0	町村計	3	0	3
南津軽郡計	1	0	1	県計	40	2	42

(4) 代理投票に関する調

区分	選挙当日投票所における代理投票	期日前投票所における代理投票	合 計	区分	選挙当日投票所における代理投票	期日前投票所における代理投票	合 計
市町村名				市町村名			
青森市1区	107	144	251	板柳町	10	5	15
青森市4区	6	12	18	鶴田町	11	10	21
弘前市	98	87	185	中泊町	22	34	56
八戸市	89	123	212	北津軽郡計	43	49	92
黒石市	19	28	47	野辺地町	7	14	21
五所川原市	78	150	228	七戸町	44	33	77
十和田市	22	23	45	六戸町	1	10	11
三沢市	8	17	25	横浜町	1	1	2
むつ市	24	42	66	東北町	16	37	53
つがる市	30	16	46	六ヶ所村	7	0	7
平川市	20	12	32	おいらせ町	13	14	27
市 計	501	654	1,155	上北郡計	89	109	198
平内町	14	3	17	大間町	2	6	8
今別町	0	0	0	東通村	7	6	13
蓬田村	4	0	4	風間浦村	5	4	9
外ヶ浜町	3	24	27	佐井村	1	2	3
東津軽郡計	21	27	48	下北郡計	15	18	33
鱒ヶ沢町	10	7	17	三戸町	4	6	10
深浦町	9	4	13	五戸町	12	5	17
西津軽郡計	19	11	30	田子町	4	0	4
西目屋村	1	4	5	南部町	16	6	22
中津軽郡計	1	4	5	階上町	2	10	12
藤崎町	18	11	29	新郷村	3	1	4
大鰐町	9	2	11	三戸郡計	41	28	69
田舎館村	4	7	11	町 村 計	260	266	526
南津軽郡計	31	20	51	県 計	761	920	1,681

(5) 期日前投票事由に関する調

区分 市町村名	法第48条の2 第1項 第1号該当者	法第48条の2 第1項 第2号該当者	法第48条の2 第1項 第3号該当者	法第48条の2 第1項 第4号該当者	法第48条の2 第1項 第5号該当者	計
青森市1区	11,624	10,054	788	2	34	22,502
青森市4区	1,102	578	68	0	3	1,751
弘前市	7,388	5,136	295	0	10	12,829
八戸市	9,826	10,656	586	15	41	21,124
黒石市	1,725	1,017	93	19	1	2,855
五所川原市	2,305	2,168	256	0	2	4,731
十和田市	3,452	2,009	309	0	3	5,773
三沢市	2,861	1,579	106	3	6	4,555
むつ市	4,941	1,975	111	0	9	7,036
つがる市	2,664	765	44	2	9	3,484
平川市	1,816	398	75	17	1	2,307
市計	49,704	36,335	2,731	58	119	88,947
平内町	508	281	31	0	0	820
今別町	204	194	49	0	0	447
蓬田村	12	257	202	0	0	471
外ヶ浜町	319	564	61	0	1	945
東津軽郡計	1,043	1,296	343	0	1	2,683
鱒ヶ沢町	519	212	13	0	3	747
深浦町	376	272	16	0	0	664
西津軽郡計	895	484	29	0	3	1,411
西目屋村	160	99	20	0	0	279
中津軽郡計	160	99	20	0	0	279
藤崎町	646	573	253	0	0	1,472
大鰐町	592	322	51	0	0	965
田舎館村	503	184	17	0	0	704
南津軽郡計	1,741	1,079	321	0	0	3,141
板柳町	439	500	18	0	0	957
鶴田町	431	616	30	0	0	1,077
中泊町	0	0	0	0	0	0
北津軽郡計	870	1,116	48	0	0	2,034
野辺地町	815	395	41	0	0	1,251
七戸町	567	396	62	0	1	1,026
六戸町	524	195	12	0	0	731
横浜町	208	277	12	0	0	497
東北町	687	247	161	0	0	1,095
六ヶ所村	477	234	8	0	1	720
おいらせ町	1,023	865	2	1	6	1,897
上北郡計	4,301	2,609	298	1	8	7,217
大間町	521	69	16	0	0	606
東通村	356	59	6	0	0	421
風間浦村	58	156	0	0	0	214
佐井村	147	59	6	0	0	212
下北郡計	1,082	343	28	0	0	1,453
三戸町	535	383	45	0	0	963
五戸町	652	130	19	0	2	803
田子町	253	98	11	0	2	364
南部町	1,115	466	40	0	1	1,622
階上町	619	440	10	0	0	1,069
新郷村	167	32	7	0	0	206
三戸郡計	3,341	1,549	132	0	5	5,027
町村計	13,433	8,575	1,219	1	17	23,245
県計	63,137	44,910	3,950	59	136	112,192

(6) 不在者投票に関する調査

ア 不在者投票用紙等の請求

(選挙人の属する市町村において不在者投票用紙等を交付したもの) (選挙人の属する市町村において不在者投票用紙等を交付したもの) () は法第49条第2項 (郵便等投票) 該当者で内書である。

区分	投票用紙等の請求										交付拒絶			合計
	投票用紙等の請求										交付拒絶			
	投票用紙等の請求										交付拒絶			
	投票用紙等の請求										交付拒絶			
市町村名	直人		代理人		郵送	合計	直接	郵送	小計	交付拒絶	合計			
	本	接	本	接										
青森市1区	21 (0)	70 (-)	293 (113)	384 (113)	91	293 (113)	384 (113)	0	384 (113)	0	384 (113)			
青森市4区	0 (0)	3 (-)	18 (8)	21 (8)	3	18 (8)	21 (8)	0	21 (8)	0	21 (8)			
弘前市	33 (24)	70 (-)	90 (42)	193 (66)	1	192 (66)	193 (66)	0	193 (66)	0	193 (66)			
八戸市	0 (0)	1,209 (-)	331 (53)	1,540 (53)	1,209	331 (53)	1,540 (53)	0	1,540 (53)	0	1,540 (53)			
黒石市	11 (8)	208 (-)	2 (0)	221 (8)	150	71 (8)	221 (8)	0	221 (8)	0	221 (8)			
五所川原市	279 (16)	40 (-)	103 (16)	422 (32)	319	103 (13)	422 (13)	0	422 (13)	0	422 (13)			
十和田市	27 (0)	255 (-)	194 (6)	476 (6)	396	80 (6)	476 (6)	0	476 (6)	0	476 (6)			
三沢市	20 (12)	232 (-)	112 (0)	364 (12)	0	364 (12)	364 (12)	0	364 (12)	0	364 (12)			
むつ市	9 (0)	797 (-)	188 (29)	994 (29)	0	994 (29)	994 (29)	0	994 (29)	0	994 (29)			
つがる市	8 (5)	92 (-)	109 (0)	209 (5)	67	142 (5)	209 (5)	0	209 (5)	0	209 (5)			
平川市	0 (0)	130 (-)	143 (7)	273 (7)	16	257 (7)	273 (7)	0	273 (7)	0	273 (7)			
市計	408 (65)	3,106 (-)	1,583 (274)	5,097 (339)	2,252	2,845 (320)	5,097 (320)	0	5,097 (320)	0	5,097 (320)			
平内町	5 (0)	87 (-)	13 (11)	105 (11)	92	13 (11)	105 (11)	0	105 (11)	0	105 (11)			
今別町	0 (0)	5 (-)	46 (0)	51 (0)	5	46 (0)	51 (0)	0	51 (0)	0	51 (0)			
蓬田村	2 (0)	8 (-)	0 (0)	10 (0)	0	10 (0)	10 (0)	0	10 (0)	0	10 (0)			
外ヶ浜町	15 (0)	2 (-)	33 (1)	50 (1)	2	48 (1)	50 (1)	0	50 (1)	0	50 (1)			
東津軽郡計	22 (0)	102 (-)	92 (12)	216 (12)	99	117 (12)	216 (12)	0	216 (12)	0	216 (12)			
鱒ヶ沢町	11 (6)	96 (-)	5 (0)	112 (6)	63	49 (6)	112 (6)	0	112 (6)	0	112 (6)			
深浦町	4 (0)	55 (-)	1 (0)	60 (0)	59	0 (0)	59 (0)	1	60 (0)	1	60 (0)			
西津軽郡計	15 (6)	151 (-)	6 (0)	172 (6)	122	49 (6)	171 (6)	1	172 (6)	1	172 (6)			
西目屋村	2 (1)	0 (-)	4 (0)	6 (1)	0	6 (1)	6 (1)	0	6 (1)	0	6 (1)			
中津軽郡計	2 (1)	0 (-)	4 (0)	6 (1)	0	6 (1)	6 (1)	0	6 (1)	0	6 (1)			
藤崎町	0 (0)	26 (-)	44 (8)	70 (8)	0	70 (0)	70 (0)	0	70 (0)	0	70 (0)			
大鰐町	9 (0)	0 (-)	58 (3)	67 (3)	0	67 (3)	67 (3)	0	67 (3)	0	67 (3)			
田舎館村	6 (4)	3 (-)	30 (0)	39 (4)	0	39 (4)	39 (4)	0	39 (4)	0	39 (4)			
南津軽郡計	15 (4)	29 (-)	132 (11)	176 (15)	0	176 (7)	176 (7)	0	176 (7)	0	176 (7)			
板柳町	26 (1)	7 (-)	30 (0)	63 (1)	9	54 (1)	63 (1)	0	63 (1)	0	63 (1)			
鶴田町	14 (0)	26 (-)	0 (0)	40 (0)	0	40 (0)	40 (0)	0	40 (0)	0	40 (0)			
中泊町	8 (0)	100 (-)	30 (2)	138 (2)	8	130 (2)	138 (2)	0	138 (2)	0	138 (2)			
北津軽郡計	48 (1)	133 (-)	60 (2)	241 (3)	17	224 (3)	241 (3)	0	241 (3)	0	241 (3)			

区分	選挙人の属する市町村において不在者投票用紙を交付したものの請求																												
	投票用紙等の請求					交付																							
	直人		接代理人			郵送	合計	直接	郵送	小計	交付拒絶	合計																	
	本	人	代	理	人																								
市町村名	野辺地町	0	(0)	74	(-)	38	(2)	65	(2)	112	(2)	0	(2)	112	(2)
	七戸町	7	(0)	117	(-)	24	(0)	117	(0)	148	(0)	0	(0)	148	(0)
	六戸町	21	(0)	15	(-)	10	(1)	29	(1)	46	(1)	0	(1)	46	(1)
	横浜町	0	(0)	25	(-)	15	(0)	25	(0)	40	(0)	0	(0)	40	(0)
	東北町	1	(0)	102	(-)	0	(0)	39	(0)	103	(0)	0	(0)	103	(0)
	六ヶ所村	31	(0)	51	(-)	6	(0)	82	(0)	88	(0)	0	(0)	88	(0)
	おいらせ町	34	(4)	25	(-)	60	(4)	0	(8)	119	(8)	0	(8)	119	(8)
	上北郡計	94	(4)	409	(-)	153	(7)	357	(11)	656	(11)	0	(11)	656	(11)
	大間町	2	(0)	0	(-)	14	(0)	0	(0)	16	(0)	0	(0)	16	(0)
	東通村	0	(0)	26	(-)	1	(0)	0	(0)	27	(0)	0	(0)	27	(0)
	風間浦村	0	(0)	6	(-)	6	(0)	0	(0)	12	(0)	0	(0)	12	(0)
	佐井村	2	(1)	2	(-)	6	(0)	0	(1)	10	(1)	0	(1)	10	(1)
	下北郡計	4	(1)	34	(-)	27	(0)	0	(1)	65	(1)	0	(1)	65	(1)
	三戸町	1	(0)	20	(-)	53	(0)	21	(0)	74	(0)	0	(0)	74	(0)
	五戸町	14	(0)	57	(-)	6	(4)	16	(4)	77	(4)	0	(4)	77	(4)
	田子町	6	(0)	23	(-)	0	(0)	2	(0)	29	(0)	0	(0)	29	(0)
	南部町	2	(2)	43	(-)	71	(1)	7	(3)	116	(3)	0	(3)	116	(3)
	階上町	6	(0)	9	(-)	40	(0)	15	(0)	55	(0)	0	(0)	55	(0)
	新郷村	0	(0)	1	(-)	9	(0)	0	(0)	10	(0)	0	(0)	10	(0)
	三戸郡計	29	(2)	153	(-)	179	(5)	61	(7)	361	(7)	0	(7)	361	(7)
	町村計	229	(19)	1,011	(-)	653	(37)	656	(56)	1,893	(48)	1	(48)	1,893	(48)
	県計	637	(84)	4,117	(-)	2,236	(311)	2,908	(395)	6,990	(368)	1	(368)	6,990	(368)

(指定市町村において他市町村の船員又は南極地域調査組織に属する選挙人に不在者投票用紙等を交付したものの請求)

区分	選挙人の属する市町村において不在者投票用紙を交付したものの請求																												
	投票用紙等の請求					交付																							
	直人		接代理人			郵送	合計	直接	郵送	小計	交付拒絶	合計																	
	本	人	代	理	人																								
市町村名	八戸市	0	(0)	0	(-)	0	(0)	0	(0)	0	(0)	0	(0)	0	(0)
	むつ市	0	(0)	0	(-)	0	(0)	0	(0)	0	(0)	0	(0)	0	(0)
	合計	0	(0)	0	(-)	0	(0)	0	(0)	0	(0)	0	(0)	0	(0)

イ 船員の不在者投票に関する調

(ア) 指定港における不在者投票

区分 市町村名	投票用紙等の請求件数	投票用紙等の交付件数	投票者数
むつ市	0	0	1
合計	0	0	1

(イ) 船舶内における不在者投票

区分 市町村名	投票用紙等の請求件数	投票用紙等の交付件数	投票者数
むつ市	636	636	636
東通村	2	2	2
合計	638	638	638

(ウ) 洋上投票

なし

備考1 「請求件数」、「交付件数」は、当該選管において実際に請求を受け、交付した数である。

2 「投票者数」は、選挙人名簿登録地の市町村選管で受領した投票用紙数である。

ウ 南極地域調査組織に属する選挙人の不在者投票に関する調

なし

エ 特定国外派遣組織に属する選挙人の不在者投票に関する調

区分 市町村名	投票用紙等の請求件数	投票用紙等の交付件数	投票者数
青森市1区	36	36	0
青森市4区	2	2	0
弘前市	12	12	12
八戸市	112	112	112
黒石市	1	1	1
十和田市	2	2	2
三沢市	1	1	1
むつ市	5	5	5
つがる市	2	2	2
平川市	1	1	1
大鰐町	1	1	1
六戸町	1	1	1
東北町	1	1	1
おいらせ町	4	4	2
五戸町	3	3	3
田子町	1	1	1
南部町	1	1	1
合計	186	186	146

オ 不在者投票の事由に関する調

区 市町村名	法48条の2 第1項 第1号該当	法48条の2 第1項 第2号該当	法48条の2 第1項 第3号該当	法48条の2 第1項 第4号該当	法48条の2 第1項 第5号該当	法49条 第2項 該当	法49条 第4項 該当	法49条 第7項 該当	法49条 第8項 該当	合 計
青森市1区	117	5	1,681	0	53	111	0	0	0	1,967
青森市4区	5	1	74	0	2	8	0	0	0	90
弘前市	80	8	1,335	0	10	64	12	0	0	1,509
八戸市	168	23	1,054	0	40	52	112	0	0	1,449
黒石市	24	0	188	0	0	8	1	0	0	221
五所川原市	74	1	292	0	4	13	0	0	0	384
十和田市	26	6	428	0	8	6	2	0	0	476
三沢市	124	8	153	0	28	12	1	0	0	326
むつ市	691	16	168	0	68	29	5	0	0	977
つがる市	29	6	147	0	4	5	2	0	0	193
平川市	4	5	237	0	1	7	1	0	0	255
市計	1,342	79	5,757	0	218	315	136	0	0	7,847
平内町	5	0	87	0	2	11	0	0	0	105
今別町	5	1	44	0	1	0	0	0	0	51
蓬田村	0	0	7	0	0	1	0	0	0	8
外ヶ浜町	10	1	34	0	4	1	0	0	0	50
東津軽郡計	20	2	172	0	7	13	0	0	0	214
鱒ヶ沢町	7	0	96	0	3	6	0	0	0	112
深浦町	0	4	55	0	0	0	0	0	0	59
西津軽郡計	7	4	151	0	3	6	0	0	0	171
西目屋村	0	0	4	0	1	1	0	0	0	6
中津軽郡計	0	0	4	0	1	1	0	0	0	6
藤崎町	4	4	47	0	2	8	0	0	0	65
大鰐町	0	9	54	0	0	3	1	0	0	67
田舎館村	3	0	28	0	1	4	0	0	0	36
南津軽郡計	7	13	129	0	3	15	1	0	0	168
板柳町	0	0	51	0	5	1	0	0	0	57
鶴田町	0	0	25	0	10	0	0	0	0	35
中泊町	36	0	89	0	11	2	0	0	0	138
北津軽郡計	36	0	165	0	26	3	0	0	0	230

区分 市町村名	法48条の2 第1項 第1号該当	法48条の2 第1項 第2号該当	法48条の2 第1項 第3号該当	法48条の2 第1項 第4号該当	法48条の2 第1項 第5号該当	法49条 第2項 該当	法49条 第4項 該当	法49条 第7項 該当	法49条 第8項 該当	合 計
野辺地町	9	3	96	0	0	2	0	0	0	110
七戸町	0	7	141	0	0	0	0	0	0	148
六戸町	5	0	37	0	0	1	1	0	0	44
横浜町	0	0	33	0	7	0	0	0	0	40
東北町	4	0	97	0	1	0	1	0	0	103
六ヶ所村	15	0	53	0	0	12	0	0	0	80
おいらせ町	27	1	65	0	2	8	2	0	0	105
上北郡計	60	11	522	0	10	23	4	0	0	630
大間町	1	1	12	0	0	0	0	0	0	14
東通村	10	0	15	0	0	0	0	0	0	25
風間浦村	3	2	5	0	0	0	0	0	0	10
佐井村	1	0	7	0	1	1	0	0	0	10
下北郡計	15	3	39	0	1	1	0	0	0	59
三戸町	4	0	61	0	2	0	0	0	0	67
五戸町	12	0	49	0	0	4	3	0	0	68
田子町	3	1	23	0	0	0	1	0	0	28
南部町	6	0	106	0	0	3	1	0	0	116
階上町	15	0	40	0	0	0	0	0	0	55
新郷村	0	1	9	0	0	0	0	0	0	10
三戸郡計	40	2	288	0	2	7	5	0	0	344
町村計	185	35	1,470	0	53	69	10	0	0	1,822
県計	1,527	114	7,227	0	271	384	146	0	0	9,669

カ 不在者投票の受理、不受理に関する調

区分 市町村名	投票管理者において 受理と決定し、かつ 拒否の決定をしなかつたもの	投票管理者において不受理又は 拒否と決定したもの			合 計
		開票管理者において 受理と決定したもの	開票管理者において不 受理と決定したもの	計	
青森市1区	1,967	0	0	0	1,967
青森市4区	90	0	0	0	90
弘前市	1,509	0	0	0	1,509
八戸市	1,448	0	1	1	1,449
黒石市	221	0	0	0	221
五所川原市	384	0	0	0	384
十和田市	476	0	0	0	476
三沢市	326	0	0	0	326
むつ市	977	0	0	0	977
つがる市	191	2	0	2	193
平川市	254	0	1	1	255
市 計	7,843	2	2	4	7,847
平内町	105	0	0	0	105
今別町	51	0	0	0	51
蓬田村	8	0	0	0	8
外ヶ浜町	50	0	0	0	50
東津軽郡計	214	0	0	0	214
鱒ヶ沢町	112	0	0	0	112
深浦町	59	0	0	0	59
西津軽郡計	171	0	0	0	171
西目屋村	6	0	0	0	6
中津軽郡計	6	0	0	0	6
藤崎町	65	0	0	0	65
大鰐町	67	0	0	0	67
田舎館村	36	0	0	0	36
南津軽郡計	168	0	0	0	168
板柳町	57	0	0	0	57
鶴田町	35	0	0	0	35
中泊町	138	0	0	0	138
北津軽郡計	230	0	0	0	230
野辺地町	110	0	0	0	110
七戸町	148	0	0	0	148
六戸町	43	0	1	1	44
横浜町	40	0	0	0	40
東北町	103	0	0	0	103
六ヶ所村	80	0	0	0	80
おいらせ町	105	0	0	0	105
上北郡計	629	0	1	1	630
大間町	14	0	0	0	14
東通村	25	0	0	0	25
風間浦村	10	0	0	0	10
佐井村	10	0	0	0	10
下北郡計	59	0	0	0	59
三戸町	67	0	0	0	67
五戸町	68	0	0	0	68
田子町	28	0	0	0	28
南部町	116	0	0	0	116
階上町	55	0	0	0	55
新郷村	10	0	0	0	10
三戸郡計	344	0	0	0	344
町村計	1,821	0	1	1	1,822
県 計	9,664	2	3	5	9,669

キ 不在者投票管理者別不在者投票に関する調

市町村名	区分	選挙人の属する市町村の選挙委員長に対してなしたものの	選挙人が所在・居住する地の市町村の選挙委員長に対してなしたものの	船長に対してなしたものの	病院長、老人ホームの長等に対してなしたものの	一人ホールの長等に対してなしたものの	刑事施設の留置施設管理者に対してなしたものの	刑務施設の留置施設管理者に対してなしたものの	少年院の長又は婦人補導院の長に対してなしたものの	特定国外派遣組織の長に対してなしたものの	南極地域調査組織の長に対してなしたものの	合計
青森市	1区	1	254	0	1,601	0	0	0	0	0	0	1,856
青森市	4区	1	25	0	56	0	0	0	0	0	0	82
弘前市		1	97	0	1,332	0	3	0	0	12	0	1,445
八戸市		0	235	0	1,044	0	6	0	0	112	0	1,397
黒石市		0	24	0	188	0	0	0	0	1	0	213
五所原市		0	78	0	293	0	0	0	0	0	0	371
十和田市		0	40	0	428	0	0	0	0	2	0	470
三沢市		0	161	0	150	0	2	0	0	1	0	314
むつ市		0	141	636	165	0	1	0	0	5	0	948
つがる市		0	40	0	146	0	0	0	0	2	0	188
平川市		1	9	0	237	0	0	0	0	1	0	248
平市	計	4	1,104	636	5,640	12	0	0	0	136	0	7,532
平内町		0	7	0	87	0	0	0	0	0	0	94
今別町		0	10	0	41	0	0	0	0	0	0	51
蓮田村		0	0	0	7	0	0	0	0	0	0	7
外ヶ浜町		0	15	0	34	0	0	0	0	0	0	49
東津軽郡	計	0	32	0	169	0	0	0	0	0	0	201
鱒ヶ沢町		0	10	0	96	0	0	0	0	0	0	106
深浦町		0	4	0	55	0	0	0	0	0	0	59
西津軽郡	計	0	14	0	151	0	0	0	0	0	0	165
西目屋村		0	1	0	4	0	0	0	0	0	0	5
中津軽郡	計	0	1	0	4	0	0	0	0	0	0	5
藤崎町		0	10	0	47	0	0	0	0	0	0	57
大鰐町		0	9	0	54	0	0	0	0	1	0	64
田舎館村		0	4	0	28	0	0	0	0	0	0	32
南津軽郡	計	0	23	0	129	0	0	0	0	1	0	153
板柳町		0	5	0	51	0	0	0	0	0	0	56
鶴田町		0	10	0	25	0	0	0	0	0	0	35
中泊町		0	49	0	87	0	0	0	0	0	0	136
北津軽郡	計	0	64	0	163	0	0	0	0	0	0	227

市町村名	区分	選挙人の属する市町村の選挙委員長に対してなしたものの	選挙人が所在・居住する地の市町村の選挙委員長に対してなしたものの	病院長、老人ホームの長等に対してなしたものの	刑事施設の留置業務管理者に対してなしたものの	少年院の長又は婦人補導院の長に対してなしたものの	特定国外派遣組織の長に対してなしたものの	南極地域調査組織の長に対してなしたものの	合計
野辺町	町	0	13	94	1	0	0	0	108
七戸町	町	0	7	141	0	0	0	0	148
六戸町	町	0	5	37	0	0	1	0	43
横浜町	町	0	7	33	0	0	0	0	40
東北町	町	0	5	97	0	0	1	0	103
六ヶ所村	村	0	17	51	0	0	0	0	68
おいらせ町	町	0	32	62	1	0	2	0	97
上北郡計	計	0	86	515	2	0	4	0	607
大間町	町	0	2	12	0	0	0	0	14
東通村	村	0	8	15	0	0	0	0	25
風間浦村	村	0	5	5	0	0	0	0	10
佐井村	村	0	2	7	0	0	0	0	9
下北郡計	計	0	17	39	0	0	0	0	58
三戸町	町	1	6	59	1	0	0	0	67
五戸町	町	0	12	49	0	0	3	0	64
田子町	町	0	4	23	0	0	1	0	28
南部町	町	0	5	106	1	0	1	0	113
階上町	町	0	15	40	0	0	0	0	55
新郷村	村	0	1	9	0	0	0	0	10
三戸郡計	計	1	43	286	2	0	5	0	337
町村計	計	1	280	1,456	4	0	10	0	1,753
県計	計	5	1,384	7,096	16	0	146	0	9,285

(7) 在外投票の受理、不受理に関する調

区分 市町村名	投票管理者において 受理と決定し、かつ 拒否の決定をしなかつたもの	投票管理者において不受理又は 拒否と決定したもの			期日前投票及び 当日投票所における投票	合 計
		開票管理者にお いて受理と決定 したもの	開票管理者にお いて不受理と決 定したもの	計		
青森市1区	10	0	0	0	0	10
青森市4区	0	0	0	0	0	0
弘前市	6	0	0	0	0	6
八戸市	9	0	0	0	0	9
黒石市	0	0	0	0	0	0
五所川原市	1	0	0	0	0	1
十和田市	0	0	0	0	0	0
三沢市	2	0	0	0	0	2
むつ市	1	0	0	0	0	1
つがる市	0	0	0	0	0	0
平川市	2	0	0	0	0	2
市 計	31	0	0	0	0	31
平内町	0	0	0	0	0	0
今別町	0	0	0	0	0	0
蓬田村	0	0	0	0	0	0
外ヶ浜町	0	0	0	0	0	0
東津軽郡計	0	0	0	0	0	0
鱒ヶ沢町	4	0	0	0	1	5
深浦町	0	0	0	0	0	0
西津軽郡計	4	0	0	0	1	5
西目屋村	0	0	0	0	0	0
中津軽郡計	0	0	0	0	0	0
藤崎町	2	0	0	0	0	2
大鰐町	0	0	0	0	0	0
田舎館村	0	0	0	0	0	0
南津軽郡計	2	0	0	0	0	2
板柳町	0	0	0	0	0	0
鶴田町	0	0	0	0	0	0
中泊町	0	0	0	0	0	0
北津軽郡計	0	0	0	0	0	0
野辺地町	0	0	0	0	0	0
七戸町	0	0	0	0	0	0
六戸町	1	0	0	0	0	1
横浜町	0	0	0	0	0	0
東北町	2	0	0	0	0	2
六ヶ所村	0	0	0	0	0	0
おいらせ町	0	0	0	0	0	0
上北郡計	3	0	0	0	0	3
大間町	0	0	0	0	0	0
東通村	0	0	0	0	0	0
風間浦村	0	0	0	0	0	0
佐井村	0	0	0	0	0	0
下北郡計	0	0	0	0	0	0
三戸町	0	0	0	0	0	0
五戸町	2	0	0	0	0	2
田子町	0	0	0	0	0	0
南部町	1	0	0	0	0	1
階上町	0	0	0	0	0	0
新郷村	0	0	0	0	0	0
三戸郡計	3	0	0	0	0	3
町 村 計	12	0	0	0	1	13
県 計	43	0	0	0	1	44

4 開票

(1) 開票に関する調

区分 市町村名	投票総数	内 訳		無効 投票率 (%)	備 考				
		有効投票数	無効投票数		不受理	持帰り	その他	按分切 捨て	いずれの衆議院名 簿届出政党等にも 属しない票数
青森市1区	123,305	120,247	3,058	2.48	0	6	0	0	0
青森市4区	8,170	7,851	319	3.90	0	0	0	0	0
弘前市	76,925	74,449	2,476	3.22	0	0	0	0	0
八戸市	106,380	103,687	2,693	2.53	1	0	0	0	0
黒石市	15,947	15,231	716	4.49	0	0	1	0	0
五所川原市	28,220	26,998	1,222	4.33	0	1	0	0	0
十和田市	30,563	29,573	990	3.24	0	0	0	0	0
三沢市	19,592	18,747	845	4.31	0	1	0	0	0
むつ市	26,797	25,798	999	3.73	0	0	0	0	0
つがる市	16,917	15,800	1,117	6.60	0	2	0	0	0
平川市	15,572	14,748	824	5.29	1	2	0	0	0
市部計	468,388	453,129	15,259	3.26	2	12	1	0	0
平内町	5,970	5,641	329	5.51	0	0	0	0	0
今別町	1,805	1,724	81	4.49	0	0	1	0	0
蓬田村	1,481	1,412	69	4.66	0	0	0	0	0
外ヶ浜町	3,734	3,566	168	4.50	0	0	0	0	0
東津軽郡計	12,990	12,343	647	4.98	0	0	1	0	0
鯨ヶ沢町	5,649	5,367	282	4.99	0	0	0	0	0
深浦町	5,320	5,124	196	3.68	0	0	0	0	0
西津軽郡計	10,969	10,491	478	4.36	0	0	0	0	0
西目屋村	822	774	48	5.84	0	0	0	0	0
中津軽郡計	822	774	48	5.84	0	0	0	0	0
藤崎町	7,852	7,497	355	4.52	0	0	0	0	0
大鰐町	5,610	5,347	263	4.69	0	0	0	0	0
田舎館村	4,081	3,790	291	7.13	0	0	0	0	0
南津軽郡計	17,543	16,634	909	5.18	0	0	0	0	0
板柳町	6,832	6,523	309	4.52	0	4	0	0	0
鶴田町	6,749	6,401	348	5.16	0	0	0	0	0
中泊町	7,142	6,745	397	5.56	0	0	0	0	0
北津軽郡計	20,723	19,669	1,054	5.09	0	4	0	0	0
野辺地町	6,419	6,206	213	3.32	0	0	0	0	0
七戸町	8,014	7,574	440	5.49	0	2	0	0	0
六戸町	4,804	4,537	267	5.56	1	0	0	0	0
横浜町	2,188	2,111	77	3.52	0	0	0	0	0
東北町	7,991	7,510	481	6.02	0	0	0	0	0
六ヶ所村	4,766	4,482	284	5.96	0	0	0	0	0
おいらせ町	10,882	10,571	311	2.86	0	0	0	0	0
上北郡計	45,064	42,991	2,073	4.60	1	2	0	0	0
大間町	2,108	2,034	74	3.51	0	0	0	0	0
東通村	3,210	3,026	184	5.73	0	0	0	0	0
風間浦村	1,165	1,118	47	4.03	0	0	0	0	0
佐井村	1,253	1,178	75	5.99	0	0	0	0	0
下北郡計	7,736	7,356	380	4.91	0	0	0	0	0
三戸町	5,689	5,484	205	3.60	0	0	0	0	0
五戸町	9,135	8,758	377	4.13	0	0	0	0	0
田子町	3,203	3,085	118	3.68	0	0	0	0	0
南部町	9,565	9,251	314	3.28	0	1	0	0	0
階上町	6,367	6,209	158	2.48	0	0	0	0	0
新郷村	1,741	1,654	87	5.00	0	0	0	0	0
三戸郡計	35,700	34,441	1,259	3.53	0	1	0	0	0
町村計	151,547	144,699	6,848	4.52	1	7	1	0	0
県計	619,935	597,828	22,107	3.57	3	19	2	0	0

(2) 名簿届出政党等の市町村別得票数

政党等名 市町村名	社会民 主党	公明党	幸福実 現党	みんな の党	自由民 主党	民主党	日本共 産党	新党改 革	日本維 新の会	日本未 来の党	計	確定	訂正
青森市1区	3,822	11,342	382	6,909	33,436	16,731	10,342	1,127	24,438	11,718	120,247	0:42	
青森市4区	194	879	43	418	2,345	1,283	934	58	1,171	526	7,851	23:14	
弘前市	1,806	6,362	324	4,952	22,730	13,163	7,315	820	11,842	5,135	74,449	0:46	
八戸市	2,384	10,209	605	5,781	31,514	25,007	4,687	844	14,521	8,135	103,687	1:42	
黒石市	340	1,728	54	905	5,161	2,342	1,156	168	2,403	974	15,231	23:57	
五所川原市	583	2,122	82	1,365	7,590	3,551	1,382	277	7,549	2,497	26,998	0:50	
十和田市	851	3,698	117	1,603	10,035	4,957	1,347	241	3,989	2,735	29,573	0:00	
三沢市	260	1,668	79	913	8,097	2,594	482	190	3,060	1,404	18,747	23:48	
むつ市	771	2,405	83	1,340	10,196	3,901	1,678	223	3,268	1,933	25,798	23:15	
つがる市	319	1,350	71	729	6,087	2,979	777	139	2,312	1,037	15,800	22:59	
平川市	366	1,590	97	828	5,250	2,435	1,114	115	2,071	882	14,748	23:56	
市計	11,696	43,353	1,937	25,743	142,441	78,943	31,214	4,202	76,624	36,976	453,129		
平内町	136	613	21	248	1,828	802	305	33	981	674	5,641	0:36	
今別町	79	172	6	52	636	255	171	11	216	126	1,724	23:34	
蓬田村	96	135	2	50	405	190	126	10	237	161	1,412	22:27	
外ヶ浜町	108	475	5	144	1,099	464	344	24	554	349	3,566	22:02	
東津軽郡計	419	1,395	34	494	3,968	1,711	946	78	1,988	1,310	12,343		
鱒ヶ沢町	107	550	17	249	2,064	1,096	331	55	615	283	5,367	23:25	
深浦町	116	803	14	210	1,892	1,003	277	34	510	265	5,124	23:04	
西津軽郡計	223	1,353	31	459	3,956	2,099	608	89	1,125	548	10,491		
西目屋村	1	175	3	27	286	161	26	2	55	38	774	21:55	
中津軽郡計	1	175	3	27	286	161	26	2	55	38	774		
藤崎町	127	815	33	453	2,447	1,193	726	74	1,166	463	7,497	22:35	
大鰐町	127	740	35	287	1,862	931	359	43	648	315	5,347	23:21	
田舎館村	112	425	14	193	1,223	700	266	38	577	242	3,790	23:01	
南津軽郡計	366	1,980	82	933	5,532	2,824	1,351	155	2,391	1,020	16,634		
板柳町	93	479	14	302	1,948	970	427	58	1,559	673	6,523	23:09	
鶴田町	104	496	16	300	2,091	795	369	51	1,459	720	6,401	23:27	
中泊町	97	515	8	198	1,468	613	207	48	3,191	400	6,745	22:28	
北津軽郡計	294	1,490	38	800	5,507	2,378	1,003	157	6,209	1,793	19,669		
野辺地町	194	652	20	320	2,189	1,107	318	62	840	504	6,206	22:59	
七戸町	214	943	56	328	2,875	1,212	447	43	756	700	7,574	22:52	
六戸町	97	475	16	215	1,822	783	129	28	605	367	4,537	23:03	
横浜町	55	317	13	74	733	285	280	10	199	145	2,111	22:38	
東北町	228	834	45	268	3,098	1,260	240	53	838	646	7,510	23:39	
六ヶ所村	42	463	27	115	2,365	692	92	26	425	235	4,482	22:48	
おいらせ町	228	1,273	43	549	3,916	1,662	260	101	1,602	937	10,571	22:39	
上北郡計	1,058	4,957	220	1,869	16,998	7,001	1,766	323	5,265	3,534	42,991		
大間町	112	334	11	69	834	308	55	8	171	132	2,034	21:43	
東通村	39	381	19	107	1,405	560	72	19	237	187	3,026	22:29	
風間浦村	49	157	1	39	387	236	39	8	101	101	1,118	21:38	
佐井村	37	210	3	38	418	224	53	11	97	87	1,178	22:05	
下北郡計	237	1,082	34	253	3,044	1,328	219	46	606	507	7,356		
三戸町	112	538	18	212	2,218	1,292	126	40	536	392	5,484	23:08	
五戸町	186	710	21	332	3,334	2,517	273	45	753	587	8,758	23:20	
田子町	53	437	18	129	1,290	603	63	13	261	218	3,085	23:28	
南部町	174	930	42	367	3,524	2,273	283	57	973	628	9,251	23:21	
階上町	84	1,047	32	292	1,794	1,575	175	37	726	447	6,209	22:59	
新郷村	14	340	8	43	531	526	33	7	80	72	1,654	22:06	
三戸郡計	623	4,002	139	1,375	12,691	8,786	953	199	3,329	2,344	34,441		
町村計	3,221	16,434	581	6,210	51,982	26,288	6,872	1,049	20,968	11,094	144,699		
県計	14,917	59,787	2,518	31,953	194,423	105,231	38,086	5,251	97,592	48,070	597,828		

区分	所定の用紙を用いないもの	衆議院名簿届出政党等以外の政党その他の政治団体の名称又は略称を記載したもの	衆議院名簿届出政党等に該当しない他の選挙区において衆議院名簿を重ねて届け出ている政党その他の政治団体の名称又は略称を記載したもの	衆議院名簿記載者の全員に当該事由が生じておき、抹消の事由は除名、離党その他の事由により当該衆議院名簿でなくなつた場合の当該衆議院名簿に係る政党その他の政治団体の名称又は略称を記載したもの	2以上の衆議院名簿出政党等名称又は略称を記載したもの	衆議院名簿出政党等名称及び略称のほか、他事を記載したもの	衆議院名簿出政党等名称又は略称を自書しないもの	衆議院名簿出政党等のいずれを記載したかを確認し難いもの	白紙投票	単に雑事を記載したもの	単に記号符号を記載したもの	合計
市町村名												
板柳町	0	4	0	0	0	5	0	13	195	68	24	309
鶴田町	0	0	0	0	0	0	0	0	170	132	46	348
中泊町	0	24	0	0	1	0	0	0	183	162	27	397
北津軽郡計	0	28	0	0	1	5	0	13	548	362	97	1,054
野辺地町	0	5	0	0	0	2	0	0	119	66	21	213
七戸町	0	45	0	0	3	5	0	9	203	115	60	440
六戸町	0	4	0	0	0	2	0	37	124	76	24	267
横浜町	0	5	0	0	0	0	0	0	41	27	4	77
東北町	0	36	0	0	1	0	0	13	230	154	47	481
六ヶ所村	0	71	0	0	1	46	0	1	126	4	35	284
おいらせ町	0	54	0	0	3	0	0	1	187	41	25	311
上北郡計	0	220	0	0	8	55	0	61	1,030	483	216	2,073
大間町	0	0	0	0	0	0	0	0	45	20	9	74
東通村	0	0	0	0	0	0	0	81	84	12	7	184
風間浦村	0	8	0	0	0	0	0	1	28	8	2	47
佐井村	0	7	0	0	0	0	0	0	42	15	11	75
下北郡計	0	15	0	0	0	0	0	82	199	55	29	380
三戸町	0	4	0	0	0	5	0	20	107	44	25	205
五戸町	0	5	0	0	0	0	0	25	222	109	16	377
田子町	0	2	0	0	0	0	0	11	65	34	6	118
南部町	0	16	0	0	0	4	0	7	202	37	48	314
階上町	0	7	0	0	1	3	0	13	84	38	12	158
新郷村	0	0	0	0	0	0	0	1	37	42	7	87
三戸郡計	0	34	0	0	1	12	0	77	717	304	114	1,259
町村計	0	333	1	0	11	76	0	319	3,700	1,832	576	6,848
県計	0	761	1	0	22	287	0	742	12,232	6,268	1,794	22,107

5 選挙公営

(1) 選挙公報に関する調

印刷部数	配 布 世 帯 数	印刷から配布までの所要日数			印刷所名	公報一部 当たり印 刷費（用 紙代を含 む。）	公報の規格及び 頁数
		印刷に 要した 日 数	各世帯に配布を 完了するまでに 要した日数	計			
624,400	571,469	3	5	8	株式会社 東奥日報社	5円79銭	ブランクセット版 6 頁

(2) 投票記載所の名簿届出政党等の名称及び略称の掲示に関する調

区分 市町村名	期日前投票		不在者投票		当日投票	
	投票所数	掲示総数	記載場所数	掲示総数	投票所数	掲示総数
青森市1区	2	2	2	2	94	94
青森市4区	1	1	1	1	16	16
弘前市	4	20	1	4	97	501
八戸市	3	19	3	3	92	300
黒石市	2	15	1	11	21	159
五所川原市	3	3	3	3	38	38
十和田市	2	2	1	1	46	46
三沢市	1	4	1	2	44	264
むつ市	4	28	1	1	69	423
つがる市	5	20	1	3	49	196
平川市	4	16	1	1	27	148
市計	31	130	16	32	593	2,185
平内町	1	1	1	1	17	17
今別町	1	3	1	3	4	20
蓬田村	1	4	1	4	4	20
外ヶ浜町	3	15	1	2	10	49
東津軽郡計	6	23	4	10	35	106
鱒ヶ沢町	1	5	1	1	17	68
深浦町	1	4	1	4	23	115
西津軽郡計	2	9	2	5	40	183
西目屋村	1	5	1	5	3	13
中津軽郡計	1	5	1	5	3	13
藤崎町	1	7	1	3	11	56
大鰐町	1	5	1	5	19	164
田舎館村	1	5	1	5	7	49
南津軽郡計	3	17	3	13	37	269
板柳町	1	3	1	3	12	0
鶴田町	1	3	1	3	14	72
中泊町	2	2	2	2	13	13
北津軽郡計	4	8	4	8	39	85
野辺地町	1	2	1	2	8	16
七戸町	2	4	1	1	18	90
六戸町	1	2	1	2	10	20
横浜町	1	4	1	4	7	32
東北町	2	16	1	8	23	187
六ヶ所村	1	3	1	3	11	44
おいらせ町	1	4	1	4	20	142
上北郡計	9	35	7	24	97	531
大間町	1	4	1	4	6	18
東通村	1	1	1	1	20	120
風間浦村	1	1	1	1	5	5
佐井村	1	4	1	4	9	38
下北郡計	4	10	4	10	40	181
三戸町	1	3	1	1	21	115
五戸町	1	2	1	2	28	58
田子町	1	6	1	6	12	78
南部町	3	3	1	1	37	37
階上町	1	5	1	1	12	60
新郷村	1	1	1	1	12	12
三戸郡計	8	20	6	12	122	360
町村計	37	127	31	87	413	1,728
県計	68	257	47	119	1,006	3,913

IV 最高裁判所裁判官国民審査

1 審査分会長及び審査分会長職務代理者

職 名	氏 名	住 所
審 査 分 会 長	一 戸 一 剛	青森県西津軽郡鯨ヶ沢町大字中村町字中山ノ井204番地
審査分会長職務代理者	和 田 元 見	青森県上北郡七戸町字寒水 8 番地 8

2 最高裁判所裁判官国民審査に付される裁判官の氏名等

告示の 順 序	氏 名	最高裁判所裁判官に任命された年月日
1	やまうら よしき 山浦 善樹	平成24年 3月 1日
2	おかべ きよこ 岡部 喜代子	平成22年 4月12日
3	すどう まさひこ 須藤 正彦	平成21年12月28日
4	よこた ともゆき 横田 尤孝	平成22年 1月 6日
5	おおはし まさはる 大橋 正春	平成24年 2月13日
6	ちば かつみ 千葉 勝美	平成21年12月28日
7	てらだ いつろう 寺田 逸郎	平成22年12月27日
8	しらき ゆう 白木 勇	平成22年 1月15日
9	おおたに たけひこ 大谷 剛彦	平成22年 6月17日
10	おぬき よしのぶ 小貫 芳信	平成24年 4月11日

3 審査結果総括

(1) 投票調

区分	選挙当日の有権者数	投 票 者 数	棄 権 者 数	投 票 率
男	534,003	284,231	249,772	53.23
女	609,923	306,821	303,102	50.30
計	1,143,926	591,052	552,874	51.67

(2) 開票調

投票総数	投票総数の内訳		無効投票率(%)	備考	
	有効投票数				無効投票数
590,888	総数	568,589	22,299	3.77	不受理 2 持帰り 162
	国民審査法第22条第2項の規定の適用を受けたもの	8			
	国民審査法施行令第10条第2項の規定の適用を受けたもの	0			

(3) 各裁判官に対する審査の内訳

番号	裁判官氏名	罷免を可とする 投票の数	罷免を可としない 投票の数	記載無効 の数	計
1	やまうら よしき 山浦 善樹	26,997	541,589	3	568,589
2	おかべ きよこ 岡部 喜代子	27,644	540,941	4	568,589
3	すどう まさひこ 須藤 正彦	25,883	542,703	3	568,589
4	よこた ともゆき 横田 尤孝	25,932	542,653	4	568,589
5	おおはし まさはる 大橋 正春	25,306	543,279	4	568,589
6	ちば かつみ 千葉 勝美	25,585	543,001	3	568,589
7	てらだ いつろう 寺田 逸郎	25,029	543,557	3	568,589
8	しらき ゆう 白木 勇	25,595	542,991	3	568,589
9	おおたに たけひこ 大谷 剛彦	25,163	543,423	3	568,589
10	おぬき よしのぶ 小貫 芳信	24,295	544,294	0	568,589

4 投票票

(1) 投票に関する調

市町村名	選挙当日の有権者数(A)		投票者数(B)		棄権者数(A-B)		投票率(%)		確定	訂正	
	男	女	男	女	男	女	男	女			
青森市1区	106,495	126,003	232,498	61,497	116,896	51,096	64,506	52.02	48.81	50.28	22:35
青森市4区	7,492	8,681	16,173	4,099	7,820	3,771	4,582	49.67	47.22	48.35	22:05
弘前市	68,202	82,412	150,614	39,257	74,371	33,088	43,155	51.49	47.64	49.38	1:02
八戸市	92,659	103,244	195,903	52,120	100,959	43,820	51,124	52.71	50.48	51.54	2:46
黒石市	13,742	16,244	29,986	7,949	15,117	6,574	8,295	52.16	48.93	50.41	23:58
五所川原市	22,531	27,071	49,602	14,532	27,327	9,736	12,539	56.79	53.68	55.09	0:55
十和田市	25,328	28,240	53,568	14,909	28,783	11,454	13,331	54.78	52.79	53.73	0:14
三沢市	16,161	17,076	33,237	9,187	18,708	6,640	7,889	58.91	53.80	56.29	0:05
むつ市	25,063	27,031	52,094	12,253	24,853	12,463	14,778	50.27	45.33	47.71	23:40
つがる市	14,252	16,323	30,575	8,423	16,119	6,556	7,900	54.00	51.60	52.72	21:31
平川市	12,959	15,027	27,986	7,812	14,912	5,859	7,215	54.79	51.99	53.28	0:17
市計	404,884	467,352	872,236	232,038	445,865	191,057	235,314	52.81	49.65	51.12	
平内町	5,107	5,689	10,796	3,037	5,825	2,319	2,652	54.59	53.38	53.96	21:58
今別町	1,363	1,601	2,964	810	1,714	553	697	59.43	56.46	57.83	23:41
蓬田村	1,281	1,431	2,712	704	1,405	577	730	54.96	48.99	51.81	20:45
外ヶ浜町	3,042	3,421	6,463	1,740	3,584	1,302	1,577	57.20	53.90	55.45	22:34
東津軽郡計	10,793	12,142	22,935	6,486	12,528	4,751	5,656	55.98	53.42	54.62	
鱒ヶ沢町	4,629	5,397	10,026	2,506	5,464	2,123	2,439	54.14	54.81	54.50	22:44
深浦町	3,930	4,472	8,402	2,521	5,249	1,409	1,744	64.15	61.00	62.47	23:15
西津軽郡計	8,559	9,869	18,428	5,027	10,713	3,532	4,183	58.73	57.61	58.13	
西日屋村	624	687	1,311	371	794	253	264	59.46	61.57	60.56	21:33
中津軽郡計	624	687	1,311	371	794	253	264	59.46	61.57	60.56	
藤崎町	6,055	7,127	13,182	3,547	7,472	2,508	3,202	58.58	55.07	56.68	21:02
大鰐町	4,384	5,248	9,632	2,523	5,407	1,861	2,364	57.55	54.95	56.14	0:09
田舎館村	3,243	3,715	6,958	1,911	3,984	1,332	1,642	58.93	55.80	57.26	21:12
南津軽郡計	13,682	16,090	29,772	7,981	16,863	5,701	7,208	58.33	55.20	56.64	

区分 市町村名	選挙当日の有権者数(A)			投票者数(B)			棄権者数(A-B)			投票率(%)			確定 訂正
	男	女	計	男	女	計	男	女	計	男	女	計	
板柳町	5,753	6,901	12,654	3,140	3,390	6,530	2,613	3,511	6,124	54.58	49.12	51.60	21:49
鶴田町	5,421	6,330	11,751	3,133	3,398	6,531	2,288	2,932	5,220	57.79	53.68	55.58	23:33
中泊町	5,172	5,966	11,138	2,549	2,864	5,413	2,623	3,102	5,725	49.28	48.01	48.60	22:33
北津軽郡計	16,346	19,197	35,543	8,822	9,652	18,474	7,524	9,545	17,069	53.97	50.28	51.98	
野辺地町	5,763	6,648	12,411	2,967	3,146	6,113	2,796	3,502	6,298	51.48	47.32	49.25	23:33
七戸町	6,963	7,707	14,670	3,769	4,008	7,777	3,194	3,699	6,893	54.13	52.00	53.01	21:22
六戸町	4,241	4,602	8,843	2,343	2,348	4,691	1,898	2,254	4,152	55.25	51.02	53.05	21:40
横浜町	2,122	2,174	4,296	1,033	1,095	2,128	1,089	1,079	2,168	48.68	50.37	49.53	20:56
東北町	7,730	8,478	16,208	3,935	3,905	7,840	3,795	4,573	8,368	50.91	46.06	48.37	23:46
六ヶ所村	4,875	4,215	9,090	2,549	2,134	4,683	2,326	2,081	4,407	52.29	50.63	51.52	21:17
おいらせ町	9,550	10,396	19,946	5,019	5,439	10,458	4,531	4,957	9,488	52.55	52.32	52.43	22:44
上北郡計	41,244	44,220	85,464	21,615	22,075	43,690	19,629	22,145	41,774	52.41	49.92	51.12	
大間町	2,521	2,466	4,987	1,016	1,006	2,022	1,505	1,460	2,965	40.30	40.79	40.55	20:31
東通村	3,102	2,955	6,057	1,625	1,512	3,137	1,477	1,443	2,920	52.39	51.17	51.79	22:40
風間浦村	986	1,019	2,005	522	590	1,112	464	429	893	52.94	57.90	55.46	20:41
佐井村	1,047	1,034	2,081	621	575	1,196	426	459	885	59.31	55.61	57.47	20:32
下北郡計	7,656	7,474	15,130	3,784	3,683	7,467	3,872	3,791	7,663	49.43	49.28	49.35	
三戸町	4,612	5,256	9,868	2,659	2,843	5,502	1,953	2,413	4,366	57.65	54.09	55.76	21:25
五戸町	7,769	8,512	16,281	4,319	4,570	8,889	3,450	3,942	7,392	55.59	53.69	54.60	20:57
田子町	2,618	2,881	5,499	1,535	1,612	3,147	1,083	1,269	2,352	58.63	55.95	57.23	20:29
南部町	8,091	8,998	17,089	4,511	4,831	9,342	3,580	4,167	7,747	55.75	53.69	54.67	21:40
階上町	5,892	5,938	11,830	2,894	3,155	6,049	2,998	2,783	5,781	49.12	53.13	51.13	23:06
新郷村	1,233	1,307	2,540	844	885	1,729	389	422	811	68.45	67.71	68.07	20:43
三戸郡計	30,215	32,892	63,107	16,762	17,896	34,658	13,453	14,996	28,449	55.48	54.41	54.92	
町村計	129,119	142,571	271,690	70,404	74,783	145,187	58,715	67,788	126,503	54.53	52.45	53.44	
県計	534,003	609,923	1,143,926	284,231	306,821	591,052	249,772	303,102	552,874	53.23	50.30	51.67	

(2) 仮投票に関する調

区分	受 理	不 受 理	総 数	区分	受 理	不 受 理	総 数
市町村名				市町村名			
青森市 1 区	0	0	0	板 柳 町	0	0	0
青森市 4 区	0	0	0	鶴 田 町	0	0	0
弘 前 市	0	0	0	中 泊 町	0	0	0
八 戸 市	0	0	0	北津軽郡計	0	0	0
黒 石 市	0	0	0	野 辺 地 町	0	0	0
五所川原市	0	0	0	七 戸 町	0	0	0
十和田市	0	0	0	六 戸 町	0	0	0
三 沢 市	0	0	0	横 浜 町	0	0	0
む つ 市	0	0	0	東 北 町	0	0	0
つ が る 市	0	0	0	六ヶ所村	0	0	0
平 川 市	0	0	0	おいらせ町	0	0	0
市 計	0	0	0	上北郡計	0	0	0
平 内 町	0	0	0	大 間 町	0	0	0
今 別 町	0	0	0	東 通 村	0	0	0
蓬 田 村	0	0	0	風 間 浦 村	0	0	0
外ヶ浜町	0	0	0	佐 井 村	0	0	0
東津軽郡計	0	0	0	下北郡計	0	0	0
鱒ヶ沢町	0	0	0	三 戸 町	0	0	0
深 浦 町	0	0	0	五 戸 町	0	0	0
西津軽郡計	0	0	0	田 子 町	0	0	0
西 目 屋 村	0	0	0	南 部 町	0	0	0
中津軽郡計	0	0	0	階 上 町	0	0	0
藤 崎 町	0	0	0	新 郷 村	0	0	0
大 鰐 町	0	0	0	三 戸 郡 計	0	0	0
田 舎 館 村	0	0	0	町 村 計	0	0	0
南津軽郡計	0	0	0	県 計	0	0	0

(3) 点字投票に関する調

区分	有効	無効	総数	区分	有効	無効	総数
市町村名				市町村名			
青森市1区	14	0	14	板柳町	0	0	0
青森市4区	0	0	0	鶴田町	0	0	0
弘前市	7	0	7	中泊町	0	0	0
八戸市	6	0	6	北津軽郡計	0	0	0
黒石市	0	0	0	野辺地町	0	0	0
五所川原市	0	0	0	七戸町	0	0	0
十和田市	0	1	1	六戸町	0	0	0
三沢市	0	0	0	横浜町	0	0	0
むつ市	0	0	0	東北町	1	0	1
つがる市	0	0	0	六ヶ所村	0	0	0
平川市	0	0	0	おいらせ町	0	0	0
市計	27	1	28	上北郡計	1	0	1
平内町	0	0	0	大間町	0	0	0
今別町	0	0	0	東通村	0	0	0
蓬田村	0	0	0	風間浦村	0	0	0
外ヶ浜町	0	0	0	佐井村	0	0	0
東津軽郡計	0	0	0	下北郡計	0	0	0
鱒ヶ沢町	0	0	0	三戸町	0	0	0
深浦町	1	0	1	五戸町	0	0	0
西津軽郡計	1	0	1	田子町	0	0	0
西目屋村	0	0	0	南部町	0	0	0
中津軽郡計	0	0	0	階上町	0	0	0
藤崎町	0	0	0	新郷村	0	0	0
大鰐町	1	0	1	三戸郡計	0	0	0
田舎館村	0	0	0	町村計	3	0	3
南津軽郡計	1	0	1	県計	30	1	31

(4) 代理投票に関する調

区分 市町村名	選挙当日投票 所における代 理投票	期日前投票所 における代理 投票	合 計	区分 市町村名	選挙当日投票 所における代 理投票	期日前投票所 における代理 投票	合 計
青森市1区	93	118	211	板柳町	10	4	14
青森市4区	4	12	16	鶴田町	9	9	18
弘前市	97	87	184	中泊町	22	34	56
八戸市	85	101	186	北津軽郡計	41	47	88
黒石市	15	27	42	野辺地町	7	13	20
五所川原市	78	129	207	七戸町	43	26	69
十和田市	18	10	28	六戸町	1	9	10
三沢市	8	13	21	横浜町	1	0	1
むつ市	20	25	45	東北町	16	37	53
つがる市	28	15	43	六ヶ所村	5	0	5
平川市	20	11	31	おいらせ町	12	8	20
市 計	466	548	1,014	上北郡計	85	93	178
平内町	12	3	15	大間町	1	4	5
今別町	0	0	0	東通村	7	5	12
蓬田村	4	0	4	風間浦村	5	2	7
外ヶ浜町	3	21	24	佐井村	1	2	3
東津軽郡計	19	24	43	下北郡計	14	13	27
鱒ヶ沢町	9	7	16	三戸町	4	5	9
深浦町	8	4	12	五戸町	12	3	15
西津軽郡計	17	11	28	田子町	4	0	4
西目屋村	1	4	5	南部町	15	5	20
中津軽郡計	1	4	5	階上町	2	7	9
藤崎町	18	8	26	新郷村	0	0	0
大鱒町	8	1	9	三戸郡計	37	20	57
田舎館村	4	6	10	町村計	244	227	471
南津軽郡計	30	15	45	県 計	710	775	1,485

(5) 不在者投票の受理、不受理に関する調

区分 市町村名	投票管理者において 受理と決定し、かつ 拒否の決定をしなかつたもの	投票管理者において不受理又は 拒否と決定したもの			合 計
		開票管理者において 受理と決定したもの	開票管理者において不 受理と決定したもの	計	
青森市1区	1,814	0	0	1,814	3,628
青森市4区	87	0	0	87	174
弘前市	1,410	0	0	1410	2,820
八戸市	971	0	1	972	1,943
黒石市	213	0	0	213	426
五所川原市	322	0	0	322	644
十和田市	428	0	0	428	856
三沢市	289	0	0	289	578
むつ市	577	0	0	577	1,154
つがる市	170	0	0	170	340
平川市	218	0	1	219	437
市 計	6,499	0	2	6,501	13,000
平内町	104	0	0	104	208
今別町	25	0	0	25	50
蓬田村	8	0	0	8	16
外ヶ浜町	39	0	0	39	78
東津軽郡計	176	0	0	176	352
鱒ヶ沢町	112	0	0	112	224
深浦町	58	0	0	58	116
西津軽郡計	170	0	0	170	340
西目屋村	5	0	0	5	10
中津軽郡計	5	0	0	5	10
藤崎町	61	0	0	61	122
大鰐町	58	0	0	58	116
田舎館村	34	0	0	34	68
南津軽郡計	153	0	0	153	306
板柳町	49	0	0	49	98
鶴田町	34	0	0	34	68
中泊町	135	0	0	135	270
北津軽郡計	218	0	0	218	436
野辺地町	105	0	0	105	210
七戸町	145	0	0	145	290
六戸町	37	0	0	37	74
横浜町	39	0	0	39	78
東北町	100	0	0	100	200
六ヶ所村	80	0	0	80	160
おいらせ町	77	0	0	77	154
上北郡計	583	0	0	583	1,166
大間町	14	0	0	14	28
東通村	18	0	0	18	36
風間浦村	7	0	0	7	14
佐井村	10	0	0	10	20
下北郡計	49	0	0	49	98
三戸町	50	0	0	50	100
五戸町	55	0	0	55	110
田子町	21	0	0	21	42
南部町	99	0	0	99	198
階上町	35	0	0	35	70
新郷村	9	0	0	9	18
三戸郡計	269	0	0	269	538
町村計	1,623	0	0	1,623	3,246
県 計	8,122	0	2	8,124	16,246

5 開 票

(1) 開票に関する調

区分 市町村名	投票総数	投票総数の内訳				無効 投票率 (%)	備 考		
		有 効 投 票			無 効 投票数		不受理	持帰り	その他
		総 数	法22条2項 適用	令10条2項 適用					
青森市1区	116,896	113,381	0	0	3,515	3.01	0	0	0
青森市4区	7,820	7,252	0	0	568	7.26	0	0	0
弘前市	74,312	71,950	0	0	2,362	3.18	0	59	0
八戸市	100,958	97,690	0	0	3,268	3.24	1	0	0
黒石市	15,109	14,452	0	0	657	4.35	0	8	0
五所川原市	27,308	25,407	0	0	1,901	6.96	0	19	0
十和田市	28,776	27,970	1	0	806	2.80	0	7	0
三沢市	18,706	17,739	0	0	967	5.17	0	2	0
むつ市	24,851	23,830	0	0	1,021	4.11	0	2	0
つがる市	16,107	15,057	0	0	1,050	6.52	0	12	0
平川市	14,904	14,132	0	0	772	5.18	1	7	0
市 計	445,747	428,860	1	0	16,887	3.79	2	116	0
平内町	5,825	5,529	0	0	296	5.08	0	0	0
今別町	1,713	1,676	0	0	37	2.16	0	1	0
蓬田村	1,404	1,321	0	0	83	5.91	0	1	0
外ヶ浜町	3,583	3,467	3	0	116	3.24	0	1	0
東津軽郡計	12,525	11,993	3	0	532	4.25	0	3	0
鯺ヶ沢町	5,462	5,169	0	0	293	5.36	0	2	0
深浦町	5,246	4,971	0	0	275	5.24	0	3	0
西津軽郡計	10,708	10,140	0	0	568	5.30	0	5	0
西目屋村	794	776	0	0	18	2.27	0	0	0
中津軽郡計	794	776	0	0	18	2.27	0	0	0
藤崎町	7,472	7,055	0	0	417	5.58	0	0	0
大鰐町	5,407	5,205	0	0	202	3.74	0	0	0
田舎館村	3,984	3,649	0	0	335	8.41	0	0	0
南津軽郡計	16,863	15,909	0	0	954	5.66	0	0	0
板柳町	6,529	6,235	2	0	294	4.50	0	1	0
鶴田町	6,527	6,125	0	0	402	6.16	0	4	0
中泊町	5,411	5,126	0	0	285	5.27	0	2	0
北津軽郡計	18,467	17,486	2	0	981	5.31	0	7	0
野辺地町	6,111	5,915	0	0	196	3.21	0	2	0
七戸町	7,765	7,496	0	0	269	3.46	0	12	0
六戸町	4,690	4,547	0	0	143	3.05	0	1	0
横浜町	2,128	2,085	0	0	43	2.02	0	0	0
東北町	7,831	7,549	0	0	282	3.60	0	9	0
六ヶ所村	4,682	4,441	0	0	241	5.15	0	1	0
おいらせ町	10,457	10,251	2	0	206	1.97	0	1	0
上北郡計	43,664	42,284	2	0	1,380	3.16	0	26	0
大間町	2,022	1,955	0	0	67	3.31	0	0	0
東通村	3,135	2,983	0	0	152	4.85	0	2	0
風間浦村	1,112	1,037	0	0	75	6.74	0	0	0
佐井村	1,196	1,094	0	0	102	8.53	0	0	0
下北郡計	7,465	7,069	0	0	396	5.30	0	2	0
三戸町	5,502	5,381	0	0	121	2.20	0	0	0
五戸町	8,888	8,718	0	0	170	1.91	0	1	0
田子町	3,147	3,077	0	0	70	2.22	0	0	0
南部町	9,342	9,261	0	0	81	0.87	0	0	0
階上町	6,047	5,956	0	0	91	1.50	0	2	0
新郷村	1,729	1,679	0	0	50	2.89	0	0	0
三戸郡計	34,655	34,072	0	0	583	1.68	0	3	0
町村計	145,141	139,729	7	0	5,412	3.73	0	46	0
県 計	590,888	568,589	8	0	22,299	3.77	2	162	0

(2) 罷免を可とする投票数、罷免を可としない投票数等に関する調

区分 市町村名	1 山浦 善樹				2 岡部 喜代子				3 須藤 正彦			
	罷免を可とする投票	罷免を可としない投票	記載無効	計	罷免を可とする投票	罷免を可としない投票	記載無効	計	罷免を可とする投票	罷免を可としない投票	記載無効	計
青森市1区	5,767	107,614	0	113,381	6,016	107,365	0	113,381	5,635	107,746	0	113,381
青森市4区	272	6,980	0	7,252	276	6,976	0	7,252	269	6,983	0	7,252
弘前市	4,725	67,225	0	71,950	4,895	67,055	0	71,950	4,627	67,323	0	71,950
八戸市	4,526	93,164	0	97,690	4,726	92,964	0	97,690	4,395	93,295	0	97,690
黒石市	788	13,664	0	14,452	788	13,664	0	14,452	731	13,721	0	14,452
五所川原市	1,358	24,049	0	25,407	1,343	24,064	0	25,407	1,267	24,140	0	25,407
十和田市	1,249	26,721	0	27,970	1,294	26,676	0	27,970	1,206	26,764	0	27,970
三沢市	826	16,913	0	17,739	863	16,876	0	17,739	761	16,978	0	17,739
むつ市	1,448	22,382	0	23,830	1,438	22,392	0	23,830	1,366	22,464	0	23,830
つがる市	621	14,436	0	15,057	614	14,443	0	15,057	581	14,476	0	15,057
平川市	555	13,577	0	14,132	585	13,547	0	14,132	539	13,593	0	14,132
市計	22,135	406,725	0	428,860	22,838	406,022	0	428,860	21,377	407,483	0	428,860
平内町	208	5,321	0	5,529	221	5,308	0	5,529	196	5,333	0	5,529
今別町	20	1,656	0	1,676	18	1,658	0	1,676	16	1,660	0	1,676
蓬田村	78	1,243	0	1,321	72	1,249	0	1,321	70	1,251	0	1,321
外ヶ浜町	183	3,284	0	3,467	187	3,280	0	3,467	165	3,302	0	3,467
東津軽郡計	489	11,504	0	11,993	498	11,495	0	11,993	447	11,546	0	11,993
鯹ヶ沢町	188	4,981	0	5,169	196	4,973	0	5,169	187	4,982	0	5,169
深浦町	133	4,838	0	4,971	125	4,846	0	4,971	109	4,862	0	4,971
西津軽郡計	321	9,819	0	10,140	321	9,819	0	10,140	296	9,844	0	10,140
西目屋村	31	745	0	776	24	752	0	776	18	758	0	776
中津軽郡計	31	745	0	776	24	752	0	776	18	758	0	776
藤崎町	342	6,713	0	7,055	351	6,704	0	7,055	330	6,725	0	7,055
大鰯町	191	5,014	0	5,205	183	5,022	0	5,205	172	5,033	0	5,205
田舎館村	193	3,456	0	3,649	184	3,465	0	3,649	180	3,469	0	3,649
南津軽郡計	726	15,183	0	15,909	718	15,191	0	15,909	682	15,227	0	15,909
板柳町	267	5,968	0	6,235	271	5,963	1	6,235	259	5,974	2	6,235
鶴田町	240	5,885	0	6,125	239	5,886	0	6,125	216	5,909	0	6,125
中泊町	165	4,961	0	5,126	158	4,968	0	5,126	154	4,972	0	5,126
北津軽郡計	672	16,814	0	17,486	668	16,817	1	17,486	629	16,855	2	17,486
野辺地町	315	5,600	0	5,915	318	5,597	0	5,915	299	5,616	0	5,915
七戸町	254	7,242	0	7,496	251	7,245	0	7,496	259	7,237	0	7,496
六戸町	181	4,366	0	4,547	165	4,382	0	4,547	160	4,387	0	4,547
横浜町	52	2,033	0	2,085	55	2,030	0	2,085	50	2,035	0	2,085
東北町	253	7,296	0	7,549	228	7,321	0	7,549	212	7,337	0	7,549
六ヶ所村	148	4,293	0	4,441	153	4,288	0	4,441	125	4,316	0	4,441
おいらせ町	347	9,902	2	10,251	353	9,896	2	10,251	327	9,923	1	10,251
上北郡計	1,550	40,732	2	42,284	1,523	40,759	2	42,284	1,432	40,851	1	42,284
大間町	66	1,888	1	1,955	56	1,898	1	1,955	53	1,902	0	1,955
東通村	72	2,911	0	2,983	71	2,912	0	2,983	59	2,924	0	2,983
風間浦村	32	1,005	0	1,037	40	997	0	1,037	35	1,002	0	1,037
佐井村	87	1,007	0	1,094	81	1,013	0	1,094	73	1,021	0	1,094
下北郡計	257	6,811	1	7,069	248	6,820	1	7,069	220	6,849	0	7,069
三戸町	131	5,250	0	5,381	135	5,246	0	5,381	134	5,247	0	5,381
五戸町	249	8,469	0	8,718	256	8,462	0	8,718	243	8,475	0	8,718
田子町	48	3,029	0	3,077	48	3,029	0	3,077	44	3,033	0	3,077
南部町	220	9,041	0	9,261	214	9,047	0	9,261	209	9,052	0	9,261
階上町	142	5,814	0	5,956	133	5,823	0	5,956	129	5,827	0	5,956
新郷村	26	1,653	0	1,679	20	1,659	0	1,679	23	1,656	0	1,679
三戸郡計	816	33,256	0	34,072	806	33,266	0	34,072	782	33,290	0	34,072
町村計	4,862	134,864	3	139,729	4,806	134,919	4	139,729	4,506	135,220	3	139,729
県計	26,997	541,589	3	568,589	27,644	540,941	4	568,589	25,883	542,703	3	568,589

区分 市町村名	4 横田 尤孝				5 大橋 正春				6 千葉 勝美			
	罷免を可とする投票	罷免を可としない投票	記載無効	計	罷免を可とする投票	罷免を可としない投票	記載無効	計	罷免を可とする投票	罷免を可としない投票	記載無効	計
青森市1区	5,686	107,695	0	113,381	5,500	107,881	0	113,381	5,623	107,758	0	113,381
青森市4区	243	7,009	0	7,252	249	7,003	0	7,252	248	7,004	0	7,252
弘前市	4,654	67,296	0	71,950	4,579	67,371	0	71,950	4,656	67,294	0	71,950
八戸市	4,414	93,276	0	97,690	4,280	93,410	0	97,690	4,360	93,330	0	97,690
黒石市	763	13,689	0	14,452	735	13,717	0	14,452	720	13,732	0	14,452
五所川原市	1,272	24,135	0	25,407	1,228	24,179	0	25,407	1,229	24,178	0	25,407
十和田市	1,219	26,751	0	27,970	1,186	26,784	0	27,970	1,173	26,797	0	27,970
三沢市	766	16,973	0	17,739	727	17,012	0	17,739	767	16,972	0	17,739
むつ市	1,370	22,460	0	23,830	1,330	22,500	0	23,830	1,334	22,496	0	23,830
つがる市	569	14,488	0	15,057	559	14,498	0	15,057	568	14,489	0	15,057
平川市	528	13,604	0	14,132	522	13,610	0	14,132	518	13,614	0	14,132
市計	21,484	407,376	0	428,860	20,895	407,965	0	428,860	21,196	407,664	0	428,860
平内町	199	5,330	0	5,529	199	5,330	0	5,529	206	5,323	0	5,529
今別町	20	1,656	0	1,676	13	1,663	0	1,676	13	1,663	0	1,676
蓬田村	71	1,250	0	1,321	72	1,249	0	1,321	66	1,255	0	1,321
外ヶ浜町	154	3,311	2	3,467	155	3,309	3	3,467	148	3,317	2	3,467
東津軽郡計	444	11,547	2	11,993	439	11,551	3	11,993	433	11,558	2	11,993
鯨ヶ沢町	169	5,000	0	5,169	184	4,985	0	5,169	168	5,001	0	5,169
深浦町	111	4,860	0	4,971	100	4,871	0	4,971	104	4,867	0	4,971
西津軽郡計	280	9,860	0	10,140	284	9,856	0	10,140	272	9,868	0	10,140
西目屋村	18	758	0	776	23	753	0	776	19	757	0	776
中津軽郡計	18	758	0	776	23	753	0	776	19	757	0	776
藤崎町	338	6,717	0	7,055	327	6,728	0	7,055	324	6,731	0	7,055
大鰐町	170	5,035	0	5,205	173	5,032	0	5,205	176	5,029	0	5,205
田舎館村	178	3,471	0	3,649	172	3,477	0	3,649	174	3,475	0	3,649
南津軽郡計	686	15,223	0	15,909	672	15,237	0	15,909	674	15,235	0	15,909
板柳町	264	5,970	1	6,235	270	5,965	0	6,235	252	5,983	0	6,235
鶴田町	219	5,906	0	6,125	209	5,916	0	6,125	222	5,903	0	6,125
中泊町	152	4,974	0	5,126	157	4,969	0	5,126	136	4,990	0	5,126
北津軽郡計	635	16,850	1	17,486	636	16,850	0	17,486	610	16,876	0	17,486
野辺地町	299	5,616	0	5,915	293	5,622	0	5,915	297	5,618	0	5,915
七戸町	238	7,258	0	7,496	244	7,252	0	7,496	254	7,242	0	7,496
六戸町	161	4,386	0	4,547	158	4,389	0	4,547	154	4,393	0	4,547
横浜町	49	2,036	0	2,085	48	2,037	0	2,085	48	2,037	0	2,085
東北町	216	7,333	0	7,549	210	7,339	0	7,549	210	7,339	0	7,549
六ヶ所村	134	4,307	0	4,441	123	4,318	0	4,441	129	4,312	0	4,441
おいらせ町	316	9,934	1	10,251	305	9,945	1	10,251	333	9,917	1	10,251
上北郡計	1,413	40,870	1	42,284	1,381	40,902	1	42,284	1,425	40,858	1	42,284
大間町	53	1,902	0	1,955	52	1,903	0	1,955	43	1,912	0	1,955
東通村	65	2,918	0	2,983	62	2,921	0	2,983	66	2,917	0	2,983
風間浦村	38	999	0	1,037	34	1,003	0	1,037	31	1,006	0	1,037
佐井村	72	1,022	0	1,094	79	1,015	0	1,094	64	1,030	0	1,094
下北郡計	228	6,841	0	7,069	227	6,842	0	7,069	204	6,865	0	7,069
三戸町	130	5,251	0	5,381	124	5,257	0	5,381	127	5,254	0	5,381
五戸町	238	8,480	0	8,718	240	8,478	0	8,718	237	8,481	0	8,718
田子町	39	3,038	0	3,077	41	3,036	0	3,077	43	3,034	0	3,077
南部町	201	9,060	0	9,261	200	9,061	0	9,261	204	9,057	0	9,261
階上町	119	5,837	0	5,956	123	5,833	0	5,956	121	5,835	0	5,956
新郷村	17	1,662	0	1,679	21	1,658	0	1,679	20	1,659	0	1,679
三戸郡計	744	33,328	0	34,072	749	33,323	0	34,072	752	33,320	0	34,072
町村計	4,448	135,277	4	139,729	4,411	135,314	4	139,729	4,389	135,337	3	139,729
県計	25,932	542,653	4	568,589	25,306	543,279	4	568,589	25,585	543,001	3	568,589

区分 市町村名	7 寺田 逸郎				8 白木 勇				9 大谷 剛彦			
	罷免を可とする投票	罷免を可としない投票	記載無効	計	罷免を可とする投票	罷免を可としない投票	記載無効	計	罷免を可とする投票	罷免を可としない投票	記載無効	計
青森市1区	5,515	107,866	0	113,381	5,658	107,723	0	113,381	5,621	107,760	0	113,381
青森市4区	248	7,004	0	7,252	248	7,004	0	7,252	252	7,000	0	7,252
弘前市	4,515	67,435	0	71,950	4,639	67,311	0	71,950	4,586	67,364	0	71,950
八戸市	4,276	93,414	0	97,690	4,385	93,305	0	97,690	4,311	93,379	0	97,690
黒石市	728	13,724	0	14,452	743	13,709	0	14,452	734	13,718	0	14,452
五所川原市	1,247	24,160	0	25,407	1,235	24,172	0	25,407	1,240	24,167	0	25,407
十和田市	1,183	26,787	0	27,970	1,201	26,769	0	27,970	1,182	26,787	1	27,970
三沢市	716	17,023	0	17,739	761	16,978	0	17,739	717	17,022	0	17,739
むつ市	1,294	22,536	0	23,830	1,332	22,498	0	23,830	1,280	22,550	0	23,830
つがる市	542	14,515	0	15,057	530	14,527	0	15,057	518	14,539	0	15,057
平川市	495	13,637	0	14,132	525	13,607	0	14,132	516	13,616	0	14,132
市計	20,759	408,101	0	428,860	21,257	407,603	0	428,860	20,957	407,902	1	428,860
平内町	195	5,334	0	5,529	197	5,332	0	5,529	181	5,348	0	5,529
今別町	15	1,661	0	1,676	14	1,662	0	1,676	14	1,662	0	1,676
蓬田村	66	1,255	0	1,321	69	1,252	0	1,321	67	1,254	0	1,321
外ヶ浜町	142	3,324	1	3,467	146	3,321	0	3,467	146	3,321	0	3,467
東津軽郡計	418	11,574	1	11,993	426	11,567	0	11,993	408	11,585	0	11,993
鯨ヶ沢町	168	5,001	0	5,169	173	4,996	0	5,169	163	5,006	0	5,169
深浦町	106	4,865	0	4,971	106	4,865	0	4,971	103	4,868	0	4,971
西津軽郡計	274	9,866	0	10,140	279	9,861	0	10,140	266	9,874	0	10,140
西目屋村	17	759	0	776	18	758	0	776	17	759	0	776
中津軽郡計	17	759	0	776	18	758	0	776	17	759	0	776
藤崎町	322	6,733	0	7,055	326	6,729	0	7,055	311	6,744	0	7,055
大鰐町	179	5,026	0	5,205	168	5,037	0	5,205	176	5,029	0	5,205
田舎館村	169	3,480	0	3,649	173	3,476	0	3,649	170	3,479	0	3,649
南津軽郡計	670	15,239	0	15,909	667	15,242	0	15,909	657	15,252	0	15,909
板柳町	238	5,997	0	6,235	243	5,992	0	6,235	237	5,998	0	6,235
鶴田町	213	5,912	0	6,125	207	5,918	0	6,125	209	5,916	0	6,125
中泊町	140	4,986	0	5,126	147	4,979	0	5,126	141	4,985	0	5,126
北津軽郡計	591	16,895	0	17,486	597	16,889	0	17,486	587	16,899	0	17,486
野辺地町	281	5,634	0	5,915	298	5,617	0	5,915	295	5,620	0	5,915
七戸町	226	7,270	0	7,496	237	7,259	0	7,496	222	7,274	0	7,496
六戸町	146	4,401	0	4,547	164	4,383	0	4,547	146	4,401	0	4,547
横浜町	45	2,040	0	2,085	48	2,037	0	2,085	51	2,034	0	2,085
東北町	211	7,338	0	7,549	214	7,335	0	7,549	203	7,346	0	7,549
六ヶ所村	119	4,322	0	4,441	118	4,323	0	4,441	126	4,315	0	4,441
おいらせ町	319	9,931	1	10,251	327	9,923	1	10,251	307	9,943	1	10,251
上北郡計	1,347	40,936	1	42,284	1,406	40,877	1	42,284	1,350	40,933	1	42,284
大間町	49	1,905	1	1,955	49	1,904	2	1,955	47	1,907	1	1,955
東通村	66	2,917	0	2,983	63	2,920	0	2,983	58	2,925	0	2,983
風間浦村	31	1,006	0	1,037	30	1,007	0	1,037	31	1,006	0	1,037
佐井村	62	1,032	0	1,094	63	1,031	0	1,094	59	1,035	0	1,094
下北郡計	208	6,860	1	7,069	205	6,862	2	7,069	195	6,873	1	7,069
三戸町	122	5,259	0	5,381	124	5,257	0	5,381	120	5,261	0	5,381
五戸町	239	8,479	0	8,718	238	8,480	0	8,718	228	8,490	0	8,718
田子町	40	3,037	0	3,077	43	3,034	0	3,077	45	3,032	0	3,077
南部町	206	9,055	0	9,261	203	9,058	0	9,261	198	9,063	0	9,261
階上町	121	5,835	0	5,956	116	5,840	0	5,956	118	5,838	0	5,956
新郷村	17	1,662	0	1,679	16	1,663	0	1,679	17	1,662	0	1,679
三戸郡計	745	33,327	0	34,072	740	33,332	0	34,072	726	33,346	0	34,072
町村計	4,270	135,456	3	139,729	4,338	135,388	3	139,729	4,206	135,521	2	139,729
県計	25,029	543,557	3	568,589	25,595	542,991	3	568,589	25,163	543,423	3	568,589

区分 市町村名	10 小貫 芳信				県 計				確定
	罷免を可とする投票	罷免を可としない投票	記載無効	計	罷免を可とする投票	罷免を可としない投票	記載無効	計	
青森市1区	5,442	107,939	0	113,381	56,463	1,077,347	0	1,133,810	1:53
青森市4区	242	7,010	0	7,252	2,547	69,973	0	72,520	23:46
弘前市	4,389	67,561	0	71,950	46,265	673,235	0	719,500	1:18
八戸市	4,176	93,514	0	97,690	43,849	933,051	0	976,900	2:50
黒石市	717	13,735	0	14,452	7,447	137,073	0	144,520	23:59
五所川原市	1,167	24,240	0	25,407	12,586	241,484	0	254,070	1:23
十和田市	1,154	26,816	0	27,970	12,047	267,652	1	279,700	0:19
三沢市	700	17,039	0	17,739	7,604	169,786	0	177,390	0:12
むつ市	1,238	22,592	0	23,830	13,430	224,870	0	238,300	23:44
つがる市	498	14,559	0	15,057	5,600	144,970	0	150,570	0:08
平川市	491	13,641	0	14,132	5,274	136,046	0	141,320	0:22
市計	20,214	408,646	0	428,860	213,112	4,075,487	1	4,288,600	
平内町	182	5,347	0	5,529	1,984	53,306	0	55,290	0:58
今別町	7	1,669	0	1,676	150	16,610	0	16,760	23:46
蓬田村	63	1,258	0	1,321	694	12,516	0	13,210	22:38
外ヶ浜町	146	3,321	0	3,467	1,572	33,090	8	34,670	22:38
東津軽郡計	398	11,595	0	11,993	4,400	115,522	8	119,930	
鱒ヶ沢町	160	5,009	0	5,169	1,756	49,934	0	51,690	23:28
深浦町	102	4,869	0	4,971	1,099	48,611	0	49,710	23:21
西津軽郡計	262	9,878	0	10,140	2,855	98,545	0	101,400	
西目屋村	21	755	0	776	206	7,554	0	7,760	22:18
中津軽郡計	21	755	0	776	206	7,554	0	7,760	
藤崎町	299	6,756	0	7,055	3,270	67,280	0	70,550	22:48
大鰐町	167	5,038	0	5,205	1,755	50,295	0	52,050	0:10
田舎館村	166	3,483	0	3,649	1,759	34,731	0	36,490	23:07
南津軽郡計	632	15,277	0	15,909	6,784	152,306	0	159,090	
板柳町	224	6,011	0	6,235	2,525	59,821	4	62,350	0:23
鶴田町	204	5,921	0	6,125	2,178	59,072	0	61,250	0:22
中泊町	134	4,992	0	5,126	1,484	49,776	0	51,260	22:42
北津軽郡計	562	16,924	0	17,486	6,187	168,669	4	174,860	
野辺地町	282	5,633	0	5,915	2,977	56,173	0	59,150	23:44
七戸町	220	7,276	0	7,496	2,405	72,555	0	74,960	23:48
六戸町	148	4,399	0	4,547	1,583	43,887	0	45,470	23:10
横浜町	46	2,039	0	2,085	492	20,358	0	20,850	23:00
東北町	204	7,345	0	7,549	2,161	73,329	0	75,490	1:09
六ヶ所村	122	4,319	0	4,441	1,297	43,113	0	44,410	23:39
おいらせ町	302	9,949	0	10,251	3,236	99,263	11	102,510	22:51
上北郡計	1,324	40,960	0	42,284	14,151	408,678	11	422,840	
大間町	45	1,910	0	1,955	513	19,031	6	19,550	23:13
東通村	60	2,923	0	2,983	642	29,188	0	29,830	23:03
風間浦村	30	1,007	0	1,037	332	10,038	0	10,370	21:55
佐井村	58	1,036	0	1,094	698	10,242	0	10,940	22:52
下北郡計	193	6,876	0	7,069	2,185	68,499	6	70,690	
三戸町	119	5,262	0	5,381	1,266	52,544	0	53,810	23:15
五戸町	217	8,501	0	8,718	2,385	84,795	0	87,180	0:07
田子町	40	3,037	0	3,077	431	30,339	0	30,770	0:11
南部町	178	9,083	0	9,261	2,033	90,577	0	92,610	23:38
階上町	118	5,838	0	5,956	1,240	58,320	0	59,560	23:10
新郷村	17	1,662	0	1,679	194	16,596	0	16,790	22:45
三戸郡計	689	33,383	0	34,072	7,549	333,171	0	340,720	
町村計	4,081	135,648	0	139,729	44,317	1,352,944	29	1,397,290	
県計	24,295	544,294	0	568,589	257,429	5,428,431	30	5,685,890	

(3) 無効投票に関する調

区分	点字投票以外の投票			点字投票					合 計
	成規の 用紙を 用いない もの	×の記号以 外の事項を 記載したも の	裁判官1人の場 合、×の記号を 自ら記載したも のでないもの (裁判官2人以上 の場合、その すべてについて 記載を無効とさ れたもの)	成規の 用紙を 用いない もの	審査に付 される裁 判官の氏 名のほ か、他事 を記載し たもの	審査に付 される裁 判官の氏 名以外の 事項のみ を記載し たもの	審査に付 される裁 判官の氏 名を自書 しないも の	審査に付 される裁判官 の何人を記 載したかを 確認し難い もの	
市町村名									
青森市1区	0	3,515	0	0	0	0	0	0	3,515
青森市4区	568	0	0	0	0	0	0	0	568
弘前市	0	2,362	0	0	0	0	0	0	2,362
八戸市	0	3,268	0	0	0	0	0	0	3,268
黒石市	0	657	0	0	0	0	0	0	657
五所川原市	0	1,901	0	0	0	0	0	0	1,901
十和田市	0	805	0	0	0	0	0	1	806
三沢市	0	967	0	0	0	0	0	0	967
むつ市	0	1,021	0	0	0	0	0	0	1,021
つがる市	0	1,050	0	0	0	0	0	0	1,050
平川市	0	772	0	0	0	0	0	0	772
市 計	568	16,318	0	0	0	0	0	1	16,887
平内町	0	296	0	0	0	0	0	0	296
今別町	0	37	0	0	0	0	0	0	37
蓬田村	0	83	0	0	0	0	0	0	83
外ヶ浜町	0	116	0	0	0	0	0	0	116
東津軽郡計	0	532	0	0	0	0	0	0	532
鯺ヶ沢町	0	293	0	0	0	0	0	0	293
深浦町	0	275	0	0	0	0	0	0	275
西津軽郡計	0	568	0	0	0	0	0	0	568
西目屋村	0	18	0	0	0	0	0	0	18
中津軽郡計	0	18	0	0	0	0	0	0	18
藤崎町	0	417	0	0	0	0	0	0	417
大鰐町	0	202	0	0	0	0	0	0	202
田舎館村	0	335	0	0	0	0	0	0	335
南津軽郡計	0	954	0	0	0	0	0	0	954
板柳町	0	293	1	0	0	0	0	0	294
鶴田町	0	392	10	0	0	0	0	0	402
中泊町	0	285	0	0	0	0	0	0	285
北津軽郡計	0	970	11	0	0	0	0	0	981
野辺地町	0	196	0	0	0	0	0	0	196
七戸町	0	269	0	0	0	0	0	0	269
六戸町	0	143	0	0	0	0	0	0	143
横浜町	0	43	0	0	0	0	0	0	43
東北町	0	282	0	0	0	0	0	0	282
六ヶ所村	0	224	17	0	0	0	0	0	241
おいらせ町	0	186	20	0	0	0	0	0	206
上北郡計	0	1,343	37	0	0	0	0	0	1,380
大間町	0	67	0	0	0	0	0	0	67
東通村	0	152	0	0	0	0	0	0	152
風間浦村	0	75	0	0	0	0	0	0	75
佐井村	0	102	0	0	0	0	0	0	102
下北郡計	0	396	0	0	0	0	0	0	396
三戸町	0	121	0	0	0	0	0	0	121
五戸町	0	170	0	0	0	0	0	0	170
田子町	0	70	0	0	0	0	0	0	70
南部町	0	81	0	0	0	0	0	0	81
階上町	0	85	6	0	0	0	0	0	91
新郷村	0	50	0	0	0	0	0	0	50
三戸郡計	0	577	6	0	0	0	0	0	583
町 村 計	0	5,358	54	0	0	0	0	0	5,412
県 計	568	21,676	54	0	0	0	0	1	22,299

V 表

彰

第46回衆議院議員総選挙に係る総務大臣表彰

(1) 選挙管理委員会委員・職員

つがる市選挙管理委員会 委員長 乳 井 三 一

三戸町選挙管理委員会 委員長 松 尾 道 郎

(2) 民間団体・個人

開 米 實 枝 (五所川原市明るい選挙推進協議会副会長)

鱈ヶ沢町明るい選挙推進協議会

川 上 権 三 郎 (青森県明るい選挙推進協議会副会長)

VI 参 考 资 料

1 主要事務日程表

月	日	曜 日	選挙期 日前後	公示日 前後	県 委 員 会					市町村委員会	
					事 務 内 容	担 当 区 分					
						選 挙 G	行 総 政 務 G・	理 財 G	策 地 G 域 政		税 政 G
11	14	水	前 32	前 20	1 投票用紙等の発注準備 2 諸会議打合せ事項作成	○ ○					
11	15	木	前 31	前 19	1 市町村委員会に対する照会 (1) 開票区の分設の申出 (2) 繰上投票の申出 (3) 個人演説会等を開催することのできる施設の指定 (4) 投票区数及びポスター掲示場数	○					
11	16	金	前 30	前 18	◎衆議院解散						
11	17	土	前 29	前 17	1 委員会の開催 (時間：15時、場所：委員室) (1) 選挙長及び同職務代理者の選任(法75、令80) (2) 選挙分会長及び同職務代理者の選任(法75、令80) (3) 審査分会長及び同職務代理者の選任(審査法27②、審査令16準用公選令80) (4) 選挙会の場所及び日時(法77、78) (5) 選挙分会の場所及び日時(法77、78) (6) 審査分会の場所及び日時(審査法27①、34準用公選法78) (7) 選挙長、選挙分会長及び審査分会長の事務を行う場所 (8) 選挙人名簿の選挙時登録の要領、縦覧期間(法22②、23①) (9) 在外選挙人名簿の縦覧期間(令23の11②) (10) 投票用紙の様式、紙色等(法45②、規則5①、審査法14③、審査令7) (11) 点字投票用紙の様式、紙色等(法45②、規則7) (12) 船員の不在者投票用紙の様式、紙色等(法45、規則5①) (13) 小選挙区選出議員選挙のポスター掲示場の掲示面の区画数 (14) 小選挙区選出議員選挙のポスター掲示場数の減少の協議(法144の2②)	○	○				

月	日	曜	選挙期日前後	公示日前後	県 委 員 会					市町村委員会	
					事務内容	担 当 区 分					
						選挙 G	行総 政務 G・	理 財 G	策地 G 域 政		税 政 G
					(15) 開票区の設定 (法18②)						
					(16) 候補者届出政党の政見放送の日時の決定のくじの執行場所及び日時(放送実施規程14①)						
					(17) 投票記載所の政党名等の掲示の順序決定のくじの執行場所及び日時(比例代表)(法175③)						
					2 点字による作成物送付先の照会				○		
					3 立候補届出受付体制作成	○					
					4 市町村委員会に対する委員会決定事項の通知	○					
					5 選挙啓発事業実施要領作成	○					
					6 選挙啓発資材作成準備	○	○				
11	19	月	前 27	前 15	1 投票用紙等の発注	○					1 委員会の開催
					2 候補者等交付物品等の発注	○	○				(1) 投票管理者及び期日前投票管理者並びに同職務代理者の選任(法37②、③、法48の2読替法37②、令24①、③)
					3 在外投票用紙等の受領(総務省から)	○					(2) 開票管理者及び同職務代理者の選任(法61②、③、令67①、⑤)
											(3) 投票立会人及び期日前投票所の投票立会人の選任(法38①、法48の2読替法38①)
											(4) 投票所、期日前投票所及び在外選挙人が期日前投票を行う期日前投票所の指定(法39、法48の2③準用法39、法49の2②読替法48の2①)
											(5) 開票の場所及び日時の指定(法63)
											(6) 開票立会人決定のくじの執行場所及び日時の決定(法62②)
											(7) 不在者投票を管理する場所の決定
											(8) ポスター掲示場の設置場所の決定(法144の2③)
											(9) 投票記載所の氏名等掲示の順序決定のくじの執行場所及び日時の決定(小選挙区)(法175③)
											(10) 期日前投票及び不在者投票の代理投票補助者の選任
											(11) 投票・開票事務従事者の任命
											(12) 選挙人名簿及び在外選挙人名簿の縦覧場所の決定(法23①、法30の7①)
											(13) 不在者投票用紙等の公示前の発送日の決定(令53①、令59の4④、令59の5の4⑦)
											(14) 投票所入場券の交付決定

月	日	曜 日	選挙期 日前後	公示日 前後	県 委 員 会					市町村委員会	
					事 務 内 容	担 当 区 分					
						選 挙 G	行 総 政 務 G・	理 財 G	策 地 域 政		税 政 G
										(15) 国民審査に付される裁判官の氏名等の掲示場所の決定(審査令20)	
11	20	火	前 26	前 14	放送局との政見放送に関する打合せ(時間:13時、場所:委員室)	○		○			1 在外投票用紙等の受領(県委員会から) 2 在外投票事務処理簿作成(令65の19)
11	21	水	前 25	前 13	1 都道府県選管委員長、書記長等会議(総務省)	○					1 在外投票用紙(郵便等投票)の発送開始(令65の11②、在外規則23)
11	26	月	前 20	前 8	1 候補者届出政党等及び立候補予定者に対する説明会(時間:13時、場所:アラスカ) 2 市町村選管委員長及び事務担当者打合せ会議(時間:15時、場所:アラスカ) 3 告示事項 (1) 選挙人名簿の選挙時登録の要領(令14②) (2) 在外選挙人名簿の縦覧期間(令23の11⑤) (3) 開票区の設定(法18③)	○	○				
11	27	火	前 19	前 7	立候補届出書類事前審査開始	○	○				
11	29	木	前 17	前 5	報道機関との投票速報に関する打合せ(時間:11時、場所:西棟8中会議室)	○	○				
11	30	金	前 16	前 4	1 投票用紙等の搬送(小選挙区、比例代表用) 2 候補者等交付物品等の確認(時間:13時30分、場所:委員室)		○				投票用紙等の受領 不在者投票事務処理簿の作成(令61)
12	1	土	前 15	前 3							選挙人名簿及び在外選挙人名簿に係る縦覧場所告示期限(法23②、法30の7②)
12	3	月	前 13	前 1	1 選挙人名簿登録者数及び在外選挙人名簿登録者数の市町村委員会からのメール報告受信、集計及び発表 2 立候補届出書類事前審査期限 3 立候補届出受付リハーサル(15時、各立候補届出受付場所) 4 選挙立会人決定のくじの執行場所及び日時決定期限(法76準用法62⑥)(小選挙区及び比例代表)	○					1 選挙人名簿登録基準日 2 選挙人名簿登録日 3 選挙人名簿登録者数及び在外選挙人名簿登録者数の県委員会へのメール報告(令22① 10時まで) 4 ポスター掲示場設置完了 5 地方自治法第74条第5項等の数の告示
12	4	火	前 12	0	◎選挙期日の公示日 1 告示すべき事項 (1) 選挙長及び同職務代理者の住所、氏名(令81) (2) 選挙分会長及び同職務代理者の住所、氏名(令81)	○					◎選挙期日の公示日 1 告示すべき事項 (1) 投票管理者及び期日前投票管理者並びに同職務代理者の住所、氏名等(令25、令49の7読替令25) (2) 開票管理者及び同職務代理者の住所、氏名(令68)

月	日	曜 日	選挙期日前後	公示日前後	県 委 員 会					市町村委員会	
					事務内容	担 当 区 分					
						選挙 G	行総 政務 G・	理財 G	策地 域政		税政 G
					(3) 審査分会長及び同職務代理者の住所、氏名(令81)					(3) 不在者投票を管理する場所	
					(4) 投票用紙の様式、紙色等					(4) 投票所及び期日前投票所(法41①、法48の2③準用法41①)	
					(5) 点字投票用紙の様式、紙色等					(5) 開票の場所及び日時(法64)	
					(6) 船員の不在者投票用紙の様式、紙色等					(6) 投票所閉鎖時刻の変更(法40②)	
					(7) ポスター掲示場の掲示面の区画数					(7) ポスター掲示場設置場所(法144の2④)	
					(8) 政見放送の日時を定めるくじの執行場所及び日時					(8) 開票立会人を決定するくじの執行場所及び日時(法62⑥)	
					(9) 投票記載所政党名等の掲示の順序決定のくじの執行場所及び日時(比例代表)					(9) 投票記載所の氏名等の掲示の順序決定のくじの執行場所及び日時(小選挙区)	
					(10) 選挙会の場所及び日時(法78)					(10) 国民審査裁判官の氏名等を掲示する場所	
					(11) 選挙分会の場所及び日時(法78)						
					(12) 審査分会の場所及び日時(法78)						
					(13) 選挙運動費用支出制限額(法196)						
					(14) 選挙長、選挙分会長及び審査分会の事務取扱場所						
					(15) 選挙立会人を決定するくじの執行場所及び日時(法76準用法62⑥)(小選挙区及び比例代表)						
					(16) 地方自治法第74条第5項等の数						
					2 処理すべき事項					2 処理すべき事項	
					(1) 立候補届出受付(法86)及び交付物品・証明書類等交付	○	○			(1) 選挙人名簿の縦覧(異議の申出期間)	
					(2) 選挙事務所設置・異動届受付開始(法130②)	○	○			(2) 在外選挙人名簿の縦覧(異議の申出期間)	
					(3) 出納責任者の選任届出受付開始(法180③)	○	○			(3) 期日前投票所の投票立会人選任及び通知(法48の2②読替法38①)	
					(4) 報酬の支給を受けることができる選挙運動従事者等の届出受付開始(法197の2⑤)	○				(4) 開票立会人届出受理(小選挙区及び比例代表)(法62①)	
					(5) 選挙立会人選任届出受付開始(小選挙区及び比例代表)(法76準用法62①)	○				(5) 公営施設使用の個人演説会、政党演説会及び政党等演説会開催申出書受付開始(法163)	
					(6) 選挙公営届出受付開始	○	○			(6) 選挙事務所設置・異動届受付開始(法130②)	
					① 選挙運動用自動車の使用(令109の4①)					(7) 投票所入場券交付開始(令31)	
					② 選挙運動用自動車の運転手の雇用(令109の4①)					(8) 投票記載所等の氏名等掲示の順序決定のくじの執行(小選挙区)(法175③)	
					③ 選挙運動用自動車の燃料の供給(令109の4①)						
					④ 選挙運動用通常葉書の作成(令109の7①)						

月	日	曜 日	選挙期 日前後	公示日 前後	県 委 員 会					市町村委員会	
					事 務 内 容	担 当 区 分					
						選 挙 G	行 政 務 G・	理 財 G	策 地 域 政 G		税 政 G
					⑤ 選挙運動用ビラの作成(令109の8)						
					⑥ 選挙事務所の立札及び看板の作成(令110の2①)						
					⑦ 選挙運動用自動車等に取り付ける立札及び看板の類の作成(令110の3)						
					⑧ 選挙運動用ポスターの作成(令110の4①)						
					⑨ 個人演説会場の立札及び看板の類の作成(令125の3)						
					⑩ 政見放送のための録音又は録画の公営(令111の5)						
					(7) 選挙公報掲載文申請受付及び申請期限(小選挙区)(法168①)						
					(8) 選挙公報掲載文の掲載順序を決定するくじの執行(小選挙区)(法169⑤)(17時10分、県選管事務局)					○	
					(9) 選挙公報印刷発注(小選挙区)		○				
					(10) 候補者届出政党の政見放送申込期限(放送規程5④)						
					(11) 政見放送の日時を決定するくじの執行(放送規程13、14)(17時30分、県選管事務局)			○			
					(12) 経歴放送に係る経歴書の提出期限(候補者)(放送規程6①)						
					(13) 立候補者の氏名、住所等の市町村委員会への電子メール送付	○					
					(14) 名簿届出政党等の名称等の通知受理(令92⑤)	○					
					(15) 名簿届出政党等の名称等の市町村委員会への電子メール送付	○					
					(16) 投票記載所の政党等の名称等の掲示順序の決定のくじ執行(比例代表)(法175③)(19時、県選管事務局)	○					
					(17) 名簿届出政党等の名称等の掲示順序の市町村委員会への電子メール送付	○					
					◎ 審査投票期日及び裁判官氏名の告示						
					1 告示すべき事項	○					
					(1) 審査分会長及び同職務代理者の住所、氏名(審査令16、準用令81)						
					(2) 審査投票用紙の様式、紙色等						
					(3) 審査分会場の場所及び日時(審査法34、準用法78)						
					(4) 審査分会長の事務取扱場所						
					2 審査に付される裁判官の氏名等の通知受理(審査令2①)	○					
					3 審査投票用紙印刷開始	○	○				

月	日	曜	選挙期日前後	公示日前後	県 委 員 会						市町村委員会
					事 務 内 容	担 当 区 分					
						選挙 G	行総 政務 G・	理 財 G	策地 G域 政	税 政 G	
12	5	水	前 11	後 1	1 告示すべき事項 候補者の届出の告示(小選挙区)(法 86⑬)	○					1 衆議院期日前投票及び不在者 投票開始(法48の2①、法49、令 53)
					2 投開票速報オンラインリハーサル (1回目)	○					2 投開票速報オンラインリハー サル(1回目)
					3 立候補者の被選挙権の有無の照会	○					
					4 立候補者の氏名、住所等の市町村 委員会、指定病院等への通知(令92 ①)	○					
					5 名簿届出政党等の名称等の選挙分 会長及び市町村委員会への通知(令92 ⑥)	○					
					6 名簿届出政党等の名称等の掲示順 序の市町村委員会への通知	○					
					7 裁判官の氏名等の審査分会長及び 市町村委員会への通知(審査令2②)	○					
					8 裁判官氏名等掲示の掲載順序の通 知	○					
					9 審査公報原稿受領(中央選挙管理会 から)					○	
12	6	木	前 10	後 2							1 公示日申出の公営施設使用の 個人演説会等開始(法163)
											2 候補者の氏名等の投票管理者 及び開票管理者への通知(令92 ②)
											3 名簿届出政党の名称等の投票 管理者及び開票管理者への通知 (令92⑦準用同条②)
											4 裁判官の氏名等の投票管理者 及び開票管理者への通知(審査 令2③)
12	7	金	前 9	後 3	1 審査投票用紙等の搬送		○				審査投票用紙等の受領
					2 選挙公報(比例代表)原稿受領(中央 選挙管理会から)(法169①)					○	
12	8	土	前 8	後 4	1 選挙公報掲載文の掲載順序決定の くじの執行(比例代表)(法169⑤)(9 時、県選管事務局)					○	
					2 選挙公報(比例代表)、審査公報印 刷発注	○	○				
12	9	日	前 7	後 5							1 国民審査期日前投票、不在者 投票開始(審査法26、審査令14)
											2 裁判官氏名等の掲示開始(審 査令22)
12	10	月	前 6	後 6	1 選挙公報及び審査公報搬送	○	○				選挙公報及び審査公報受領
					2 投開票速報オンラインリハーサル (2回目)	○					2 投開票速報オンラインリハー サル(2回目)
12	11	火	前 5	後 7							投票所告示期限(法41①)
12	12	水	前 4	後 8		○	○				郵便等による不在者投票及 び在外投票(郵便等投票)の請求 期限(令59の4①、令65の11①、 審査令14)
12	13	木	前 3	後 9	1 補充立候補届出期限(小選挙区)(法 86⑧)	○					1 投票立会人選任及び通知期限 (法38①、令27)
					2 選挙立会人届出期限(法76準用法62 ①)	○					2 開票立会人届出期限(法62①)

月	日	曜	選挙期日前後	公示日前後	県 委 員 会					市町村委員会	
					事 務 内 容	担 当 区 分					
						選 挙 G	行 総 政 務 G・	理 財 G	策 地 G 域 政		税 政 G
					3 選挙立会人決定のくじの執行(法76準用法62②、④)(17時10分、県選管事務局)	○					3 開票立会人決定のくじの執行(法62②、④)
					4 審査分会立会人の選任及び通知(審査法27④)	○					4 開票立会人の氏名等の通知(令70の2)
					5 投開票速報受信要領に関する局内打合せ	○	○				
12	14	金	前 2	後 10	選挙立会人の補充選任及び通知(選挙長、選挙分会長)(法76準用法62⑧)	○					1 各世帯への選挙公報及び審査公報配布期限(法170①、審査令31) 2 開票立会人の補充選任及び通知(法62⑧) 3 投票管理者及び事務従事者打合せ会議
12	15	土	前 1	後 11	1 選挙当日の有権者見込数の市町村委員会からのオンライン報告受信 2 投開票速報受信場所の整備完了	○ ○	○ ○				1 期日前投票及び不在者投票最終日(法48の2、令53、審査法26、審査令14) 2 選挙当日の有権者見込数のオンライン報告(10時まで) 3 投票所、開票所の設置準備完了 4 投票記載所の氏名等掲示準備完了 5 不在者投票及び不在者投票事務処理簿の整理(令61) 6 在外投票及び在外投票事務処理簿の整理(令65の19) 7 期日前投票の投票箱等の選挙管理委員会への送致(法48の2②読替法55)
12	16	日		後 12	◎投・開票日 1 中間推定投票率算定のための投票者数のオンライン報告受信 2 投票結果オンライン速報受信 3 開票結果オンライン速報受信 4 総務省に対する投開票結果速報	○ ○ ○ ○	○ ○ ○ ○				◎投・開票日 1 選挙人名簿抄本の投票管理者への送付期限(令28) 2 在外選挙人名簿抄本の指定在外選挙投票区投票管理者への送付期限(令65の13①読替令28①) 3 委員会の開催(選挙人名簿の抹消) 4 選挙人名簿の抹消の告示(法28) 5 中間投票率オンライン報告 6 投票結果オンライン報告 7 開票結果オンライン報告
12	17	月	後 1	後 13	投・開票関係書類検収	○					1 投・開票関係書類提出 2 ポスター掲示場撤去開始
12	18	火	後 2	後 14	◎選挙会、選挙分会、審査分会(場所：ラ・プラス青い森) 選挙会第1区、第2区(時間：10時30分) 選挙会第3区、第4区(時間：11時) 選挙分会、審査分会(時間：11時30分) 1 当選人の報告、告知及び告示(法101①、②)	○ ○ ○	○ ○ ○				

月	日	曜 日	選挙期 日前後	公示日 前後	県 委 員 会					市町村委員会	
					事 務 内 容	担 当 区 分					
						選 挙 G	行 政 G ・	理 財 G	策 地 G 域 政		税 政 G
					2 当選証書付与式(13時30分、ラ・プラス青い森)	○					
12	19	水	後 3	後 15	1 選挙長及び審査長に対する報告(総務省)	○					
					2 当選人に関する総務省報告(法101③)	○					
12	31	月	後 15	後 27	選挙運動に関する収入及び支出の報告書提出期限(法189①)	○					
1	15	火	後 30	後 42	選挙の効力に関する訴訟提起期限(法204)						
1	17	木	後 32	後 44	当選の効力に関する訴訟提起期限(小選挙区)(法208①)						
1	18	金	後 33	後 45	供託物の返還開始(令93②)	○					
					選挙運動に関する収入及び支出の報告書の要旨の公表(法192①)	○					

(注) この日程表の記載事項は、その主要なものを掲載しているが、その他必要な事項は、その都度行う。

2 衆議院小選挙区選出議員選挙立候補届出受付体制

衆議院小選挙区選出議員選挙青森県第1区に係る公示日における立候補届出受付体制は次のとおりとする。

1 集合時間等

選挙G及び時刻確認係は、午前7時30分、その他の職員は、午前8時00分までに立候補届出受付場所（県庁西棟8階大会議室）に集合すること。

また、本体制は、概ね午前9時00分までとし、それ以降の受付については、すべて選挙Gが対応するものとする。

2 受付の方法の概要

- (1) 午前8時30分前に到着した立候補届出者については、くじにより受付順序を決定し、午前8時30分以降に到着した立候補届出者については、午前8時30分前に到着した立候補届出者の受付後、到着順序により受付を行うこととする。
- (2) 選挙長による届出受理後、届出番号により、立候補届出者に交付物品等を交付する。

3 役割分担

- | | |
|-----------|-------------------------------------|
| (1) 時刻確認係 | 木村主事 |
| (2) 誘導係 | 三浦主査 |
| (3) くじ執行係 | 千葉主幹 |
| (4) 審査係 | 事務局長 |
| (5) くじ補助係 | 菊池主事、沼尾主事 |
| (6) 物品交付係 | 西田主事、柴田主事、相馬事務員、藤田主事、鈴木主事、田中主事、川村主事 |
| (7) 結果報告係 | 奈良岡GM |
| ※ 事務局待機 | 高橋主査 |

4 くじを行う場合の立候補届出者の受付（8時30分前の届出者が2名以上の場合）

(1) 午前8時30分前に到着した立候補届出者について

- ア 到着時刻を時計で確認し、別紙1の到着時刻欄に記入する（時刻確認係：木村主事）。
- イ 立候補届出者に立候補者氏名、届出書持参者氏名、政党届出の場合は候補者届出政党名を別紙1にそれぞれ記入していただき（時刻確認係：木村主事）、届出書類の状況を確認し、決裁板に届出書類を挟んで手渡し、届出者席へ誘導する（誘導係：三浦主査）。
 - ※ 審査が必要な書類（決裁板に挟む書類）は、候補者届出書とその添付書類のみであり、それ以外の届出書類（選挙立会人の届出書、選挙事務所設置届出書、出納責任者選任届、（報酬を支給する者の）届出書等）については、選挙長までの呈覧はせずに誘導係があらかじめ受領し、保管する。
- ウ 「受付を午前8時30分から開始する」旨及び「午前8時30分前に到着した立候補届出者が複数の場合は、届出順序を決めるくじを8時30分から実施する」旨を説明する（誘導係：三浦主査）。

(2) 午前8時30分以降に到着した立候補届出者について

- ア 到着時刻を時計で確認し、別紙2の到着時刻欄に記入する（時刻確認係：木村主事）。
- イ 立候補届出者に立候補者氏名、届出書持参者氏名、政党届出の場合は候補者届出政党名を別紙2にそれぞれ記入していただく（時刻確認係：木村主事）。
- ウ 届出順序を決めるくじの執行中の場合は、くじに時間を要することから、「受付は、くじ及び午前8時30分前に到着した立候補届出者の受付を終えた後に実施される」旨を伝え、届出書類の状況を確認し、決裁板に届出書類を挟んで手渡し、届出者席で待機していただく（時刻確認係：木村主事）。
- くじ及び午前8時30分前に到着した立候補届出者の受付が終わっている場合は、そのまま受付へ誘導する（誘導係：三浦主査）。

(3) 午前8時30分前に到着した立候補届出者の届出順序を決めるくじの執行

- ア 事前説明（8時25分頃、届出者席で）
（くじ執行係：千葉主幹）
「それでは、立候補届出の方法についてご説明します。
8時30分になりましたら、8時30分までにおいでになった方の立候補届出の受付順序を決めるくじを行います。
くじは1回のみ行います。到着時刻順にくじを引いていただき、このくじの結果が立候補届出の順番になります。
なお、くじを引かれた後は、そのくじを係員に渡してください。係員が結果を読み上げた後にお返ししますので、くじを持ったまま係員の誘導に従って、届出書類を提出してください。
届出書類は、内容を審査の上、選挙長が受理いたします。選挙長の受理によって正式に立候補の届出がなされたこととなります。
届出書類を選挙長に提出しましたら、くじを持ったまま交付物品の交付場所へ進み、くじを係員に渡し、交付物品を受け取ってください。
なお、交付物品の中身は必ず確認し、受領書を係員に提出してください。
- 以上申し上げましたとおり立候補届出の受付を行いますので、よろしく願います。」

イ 時刻の確認及びくじ執行のための記録用紙等の用意（8時30分）

- (ア) 時刻確認係（木村主事）は、別紙1をくじ執行係（千葉主幹）に渡す。

時刻確認係（木村主事）は、8時30分以降に到着した者がある場合は、時刻を別紙2に記録する。

- (イ) くじ補助係（沼尾主事）は、くじ該当者数分のくじを準備し、くじ執行係（千葉主幹）に確認させる。

ウ くじの執行

（誘導係：三浦主査）

立候補届出者のうち、くじを引く者をくじ執行場所に誘導する。

(くじ執行・受付係：千葉主幹)

「ただ今から、平成24年12月16日執行の衆議院小選挙区選出議員選挙青森県第1区の立候補届出の受付順序を決めるくじを行います。

それでは到着時刻順にくじを引いていただきます。」

(別紙1の順序に従い、くじを執行する。)

(くじ執行係：千葉主幹)

「〇〇さん(候補者の氏名)、くじを引いてください。」

(くじ補助係：沼尾主事)

立候補届出者にくじを差し出す。

(くじ補助係：菊池主事)

立候補届出者の引いたくじを受け取り、全員に見せるようにしながら、「〇〇さん何番」と2回読み上げ、くじ執行係(千葉主幹)が別紙1に記載したのを確認した後、引いたくじを届出者に返す。

(くじ執行係：千葉主幹)

くじの順序を別紙1にそれぞれ記載する。

(くじ執行係：千葉主幹)

「次に〇〇さん(候補者の氏名)、くじを引いてください。」

(以下同じ。)

(4) 受付

(くじ執行係：千葉主幹)

「それでは、ただ今のくじにより決定した順序に従って、受付をいたします。」

(5) 受付の順序に従って、届出書類の審査を行い、届出書に届出受理番号を記入する

(審査係：事務局長)。

(6) 交付物品等の交付

選挙長の届出受理後、くじと引き換えに、立候補届出者に交付物品等を交付し、中身を確認させ、受領書を提出させる(物品交付係)。具体的には以下のとおり。

(物品交付係：順序 西田主事、柴田主事、相馬事務員、藤田主事、鈴木主事、田中主事、川村主事)

「くじの確認をします。」

立候補届出者からくじを預かり、くじの番号と同じ番号の交付物品袋であることを確認

した上で立候補届出者に交付物品を渡す。

「交付物品一覧表と中に入っている内容物が一致しているか確認してください。」

立候補届出者が内容物を確認する。

「間違いがなければ受領書に受領者の署名押印をお願いします。ビラ証紙の交付を受ける場合には、使用するビラを届け出たうえ、お渡しした交付物品の中にある※ビラ証紙交付票については、候補者の氏名を記載し押印をお願いします。」

<※事前審査においてあらかじめビラの届出があった場合には削除する>

立候補届出者から受領書及びビラ証紙交付票を受け取り、ビラ証紙を交付する（物品交付係）。

「法定費用額」及び「当選証書付与式案内」の通知を渡し、（当該者にのみ）通称の使用が認定された場合には、通称使用認定書を交付する（物品交付係）。

(7) 受付終了次第、選管事務局に直ちに立候補届出状況を報告する（結果報告係：奈良岡GM）。

5 くじを行わない場合の受付（8時30分前に到着した立候補届出者が1名以下の場合）

(1) 事前説明（8時30分前の立候補届出者が1名の場合の事前説明）

（くじ執行係：千葉主幹）

「それでは、立候補届出の方法についてご説明いたします。

届出書類は、内容を審査の上、選挙長が受理いたしますので、8時30分になりましたら、届出書類を提出してください。選挙長の受理によって正式に立候補の届出がなされたこととなります。

届出書類を選挙長に提出しましたら、交付物品の交付場所へ進み、係員から交付物品を受け取ってください。

なお、交付物品の中身は必ず確認し、受領書を係員に提出してください。

以上申し上げましたとおり立候補届出の受付を行いますので、よろしくお願ひします。」

(2) 午前8時30分以降に到着した立候補届出者の到着時刻の確認等

ア 到着時刻を時計で確認し、別紙2の到着時刻欄に記入する（時刻確認係：木村主事）。

イ 立候補届出者に立候補者氏名、届出書持参者氏名、政党届出の場合は候補者届出政党名を別紙2にそれぞれ記入してもらう（時刻確認係：木村主事）。

ウ 届出書類の状況を確認し、決裁板に届出書類を挟んで手渡し、受付へ誘導する（誘導係：三浦主事）。

(3) 届出書類の審査を行い、届出書に届出受理番号を記入する（審査係：事務局長）。

(4) 交付物品等の交付

選挙長の届出受理後、立候補届出者に交付物品等を交付し、中身を確認させ、受領書を提出させる（物品交付係）。具体的には以下のとおり。

（物品交付係）

「交付物品一覧表と中に入っている内容物が一致しているか確認してください。」

立候補届出者が内容物を確認する。

「間違いがなければ受領書に受領者の署名押印をお願いします。ビラ証紙の交付を受ける場合には、使用するビラを届け出たうえ、お渡しした交付物品の中にある※ビラ証紙交付票については、候補者の氏名を記載し押印をお願いします。」

<※事前審査においてあらかじめビラの届出があった場合には削除する>

立候補届出者から受領書及びビラ証紙交付票を受け取り、ビラ証紙を交付する（物品交付係）。

「法定費用額」及び「当選証書付与式案内」の通知を渡し、（当該者にのみ）通称の使用が認定された場合には、通称使用認定書を交付する（物品交付係）。

(5) 届出順序が決定次第、選管事務局に直ちに立候補届出状況を報告する（結果報告係：奈良岡GM）。

立候補届出者到着時刻及びくじの記録

青森県第 1 区

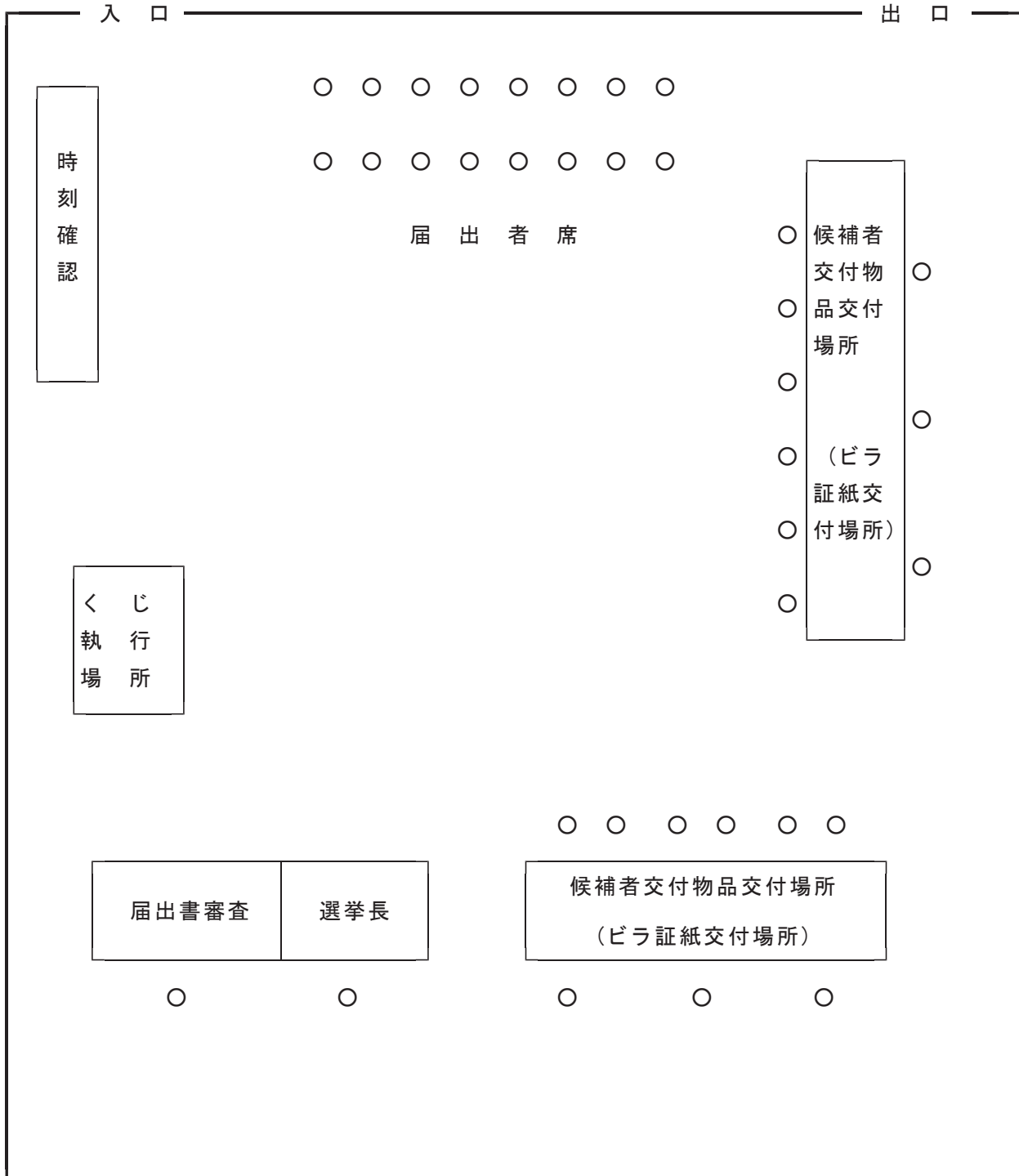
到着 順序	到着時刻	立候補者氏名	届出書持参者氏名	く じ の 結 果
			(候補者届出政党名)	
1	時 分			
2	時 分			
3	時 分			
4	時 分			
5	時 分			
6	時 分			
7	時 分			
8	時 分			

立候補届出者到着時刻の記録
(午前 8 時 3 0 分以降に到着した立候補届出者)

青 森 県 第 1 区

到着 順序	到着時刻	立候補者氏名	届出書持参者氏名
			(候補者届出政党名)
	時 分		
	時 分		
	時 分		
	時 分		
	時 分		
	時 分		

衆議院小選挙区選出議員選挙青森県第1区立候補届出受付体制配置図



- ※ 選挙公報は、事前審査時に預かるものとする。
- ※ 公営関係書類受付は、適宜受領すること。

3 衆議院議員総選挙投開票速報受信要領

I 投開票速報事務分担等

- | | |
|-----------|---|
| 1 事務分担 | 別紙1「投開票速報体制」のとおり |
| 2 事務取扱場所 | 議会棟6階(別紙2「会場配置図」のとおり) |
| 3 速報本部配置 | 第1委員会室(別紙3「速報本部配置図」のとおり) |
| 4 報道記者室配置 | 第5委員会室(別紙4「報道記者室配置図」のとおり) |
| 5 指定番号 | 別紙5「第46回衆議院議員総選挙及び第22回最高裁判所裁判官国民審査投開票速報代行入力用指定ファクシミリ及び指定電話番号一覧」のとおり |

II 投開票速報事務

※ 選挙当日の有権者見込数登録【選挙グループ】

「選挙当日の有権者見込数」は、下記「1-1 投票状況の中間速報(衆議院議員総選挙中間推定投票率集計表)」において、「推定投票率」を算出するために使用するもので、全市町村分のデータを、**選挙前日(12月15日(土))**に「本部サーバ」に登録しておくこと。

なお、この登録は、12月15日(土)の午前10時までに、全市町村がオンラインシステムを通じて、速報本部に設置する「本部サーバ」へ送信して行われます(選挙グループは、12月3日に行った選挙時登録者数と比較し、増減数の大きな市町村の増減理由を確認する)。

1-1 投票状況の中間速報(全市町村、小選挙区についてのみ実施)

(1) 審査係総括

投票状況の中間速報は、全市町村から、次の指定時刻までにオンラインシステムを通じて送信される。送信された中間速報データは、速報本部に設置した「本部サーバ」が自動的に受信し、集計を行う。

審査係総括は、受信した市町村をチェックシートを用いて記録し、**予備電話係**に対して、指定時刻までに送信していない市町村に電話で連絡するよう指示すること。

審査係総括は、全市町村の審査が終了し、データが確定したら、その旨を**全体調整係**に報告すること。

【指定時刻】

第1回目	10時00分現在を	10時20分までに
第2回目	11時00分現在を	11時20分までに
第3回目	14時00分現在を	14時20分までに
第4回目	16時00分現在を	16時20分までに
第5回目	18時00分現在を	18時20分までに
第6回目	19時30分現在を	19時50分までに

(2) 審査係

審査係(A・B・C・D・E)は、「推定中間投票率速報」(マニュアルP26)の画面から随時、受信データのチェックを行うこと。

なお、チェック作業は5名の**審査係**が以下のとおり分担して行う。

◎審査係の担当市町村の分担

審査係A：青森市1区、五所川原市、東津軽郡（平内町、今別町、蓬田村、外ヶ浜町）、北津軽郡（板柳町、鶴田町、中泊町）

審査係B：青森市4区、弘前市、黒石市、つがる市、平川市、西津軽郡（鱒ヶ沢町、深浦町）、中津軽郡（西目屋村）

審査係C：八戸市、三戸郡（三戸町、五戸町、田子町、南部町、階上町、新郷村）

審査係D：十和田市、三沢市、上北郡（野辺地町、七戸町、六戸町、横浜町、東北町、六ヶ所村、おいらせ町）

審査係E：むつ市、南津軽郡（藤崎町、大鰐町、田舎館村）、下北郡（大間町、東通村、風間浦村、佐井村）

審査係は、チェックの結果エラーのない市町村を随時、**審査係総括**に報告すること。

なお、**各審査係**は、自己の担当分が終了した場合、**審査係総括**の指示で他の審査業務を支援すること。

◎チェックポイント

①他市町村に比べ著しく高い投票率で錯誤のおそれがあるもの、②男女一方だけの入力となっているもの、③前回衆院選における各回の投票数・率と大幅な変動がないか等（チェックリスト（別途配布予定）参照）を確認すること。

※ 投開票速報システム（以下「システム」という。）「当日の有権者数」は、前日に市町村から報告を受けた「当日の有権者見込数」の数値がそのまま使用される。（また、市町村側からは「当日の有権者見込数」を修正できないよう設定されている。）

なお、各回の報告における「推定投票者数」が前回時報告のもの以下である場合及び各報告回において2回以上送信されたデータは、一旦「確認待」市町村一覧に自動的に登録され、画面右上の「要確認」欄に該当市町村数が表示される。

この場合、画面左上の「衆議院選 確認待」ボタンをクリックして画面を切り替えると確認待市町村が表示される。

異常値が認められる場合又は「確認待」市町村が発生した場合、**審査係**は、**審査係総括**に報告すること。

審査係総括は、**予備電話係**に指示し、当該市町村に対して報告数値の確認を行うとともに、必要であれば再送信を指示すること。

また、確認の結果、修正・再送信が不要な場合は、**審査係総括**は当該市町村からの受信データを以下の方法により確認済として登録するよう**審査係**に指示すること。

◎確認済データの登録方法

ア 「確認待」市町村一覧から、確認済の市町村を選択し、画面右下の「詳細」ボタンをクリック。

イ 当該市町村の詳細画面で「登録」ボタンをクリック。

ウ イにより「確認待」市町村一覧から通常の市町村一覧に登録し直される。

◎再送信データの登録方法

ア 修正・再送信が必要であると判断された場合、確認待詳細画面下の「削除」ボタンにより、確認待データを削除する。（削除前は市町村から再送信できない）

イ 再送信されたデータを確認後、問題がなければ詳細画面下の「登録」ボタンをクリック。

ウ イにより「確認待」市町村一覧から通常の市町村一覧に登録し直される。

(3) 予備電話係

予備電話係は、審査係総括からの指示を受け、指定時刻までに送信していない市町村に対して送信の督促を行うこと。

予備電話係は、チェックの結果問題があり、審査係総括からの指示があった場合、直ちに予備電話で、当該市町村の中間投票率速報担当者に連絡の上、送信内容の確認又は再送信の指示を行うこと。

また、送信内容の確認、再送信の指示等を完了した旨を、審査係総括に伝えること。

(4) 全体調整係・報道担当

全体調整係は、随時審査係総括に確認して中間速報の進捗状況を把握すること。各回の作業が完了した場合は、報道担当にその旨を報告すること。

各回の報道発表予定時刻までに進捗確認を行い、発表に遅れが発生することが確実である場合は、その対応を報道担当・速報総括と協議の上決定すること。また、決定された対応に基づき、各担当に指示すること。

報道担当は、全体調整係からの作業完了報告を受けて、速報総括と協議の上、ホームページへの掲載とそのプリントをシステム担当に指示すること。

(5) システム担当

システム担当は、報道担当からの指示を受けて、委託業者に対してホームページへの掲載を指示すること。

ホームページ掲載前に、当該ページを1部プリント、6部コピーして本部の次の各要員に配付すること。

本 部 6部 … 委員長、局長、次長（速報総括）、質疑担当（3名）に各1部

【報道発表予定時刻】

第1回目	10時00分現在を	10時40分までに
第2回目	11時00分現在を	11時40分までに
第3回目	14時00分現在を	14時40分までに
第4回目	16時00分現在を	16時40分までに
第5回目	18時00分現在を	18時40分までに
第6回目	19時30分現在を	20時10分までに

1-2 オンラインが使用できなくなった場合の対応

(1) 代行係

オンラインが使用できなくなった市町村からの報告は、各市町村選管へ送付した様式（オンラインの「入力画面」の様式）を使用し、「代行入力用指定ファクシミリ」（P26）に送信される。

代行係は、受信したファクシミリ報告を委託業者のシステムメンテに手渡し、「本部サーバ」への代行入力を指示すること。

なお、代行入力後は必ず、代行係がファクシミリの報告数値を読み上げ、システムメンテが、入力数値の確認を行った上で、「本部サーバ」への登録操作を行うこと。

代行係は、代行入力を要する全ての団体について入力完了後、その旨を審査係総括に報告すること。また、代行入力の結果、市町村からの報告数値に誤りを発見した場合は、代行係は、審査係総括に報告し、審査係総括は、予備電話係に指示し、当該市町村へ報告数値の確認を行うとともに、必要であれば市町村へ再送信を行うよう指示すること。

代行入力に係る登録作業が終わった後は、通常の手順に従い、**審査係**が入力された数値に異常値がないかチェックを行うこと。その結果異常値が認められる場合は、通常時の誤りの処理（P2）に準じて対応すること。

【参 考】

「衆議院議員総選挙『中間推定投票率』集計表」の推定投票率の算出方法は、次のとおりであり、市町村に対して、この算出方法を入力した「投票状況の中間報告用計算シート」を配付している。（12月16日）

ア 全市町村が抽出した各投票所の「選挙当日の有権者数（前日の見込みと同じ）」及び「投票者数」をそれぞれ男女別に集計し、男女別の「投票率」を算出する。（投票率は、小数点以下第3位を四捨五入し、第2位まで求める。）

イ 当該市町村の「選挙当日の有権者数」の男女別の計に、アで算出した男女別の投票率を乗じ、男女別の「推定投票者数」を求め（小数点以下は切り捨て）、それらを合計して「当該市町村全体の推定投票者数」を算出する。

ウ イで算出した「当該市町村全体の推定投票者数」を、「当該市町村全体の選挙当日の有権者数（これは前日に報告された有権者の見込数と同じ）」で除して、「当該市町村の推定投票率」を算出する。

1-3 報道発表後の訂正作業

投票状況の中間速報数値を県選管ホームページに掲載した後において、その訂正が必要になったときは、次によりその訂正を行う。ホームページへの掲載前であっても、通常時の誤りの処理（P2）に準じて対応すること。

(1) 予備電話係

予備電話係は、市町村から報告内容の変更連絡があった場合、速やかにその旨を**審査係総括**を通じて**全体調整係**に報告すること。

この際、**電話は切らずに**市町村担当者へは待つよう伝え、必要に応じて指示を伝えること。

(2) 全体調整係

全体調整係は、報告内容の訂正の取扱いについて、**報道担当・速報総括**と協議すること。

協議の結果、訂正をホームページで発表する場合には、**全体調整係**は、**審査係総括**及び**予備電話係**を通じて当該市町村へ訂正報告の送信を指示するとともに、**報道担当**（代行入力が必要な場合は**代行係**も加える。）とともに訂正作業の進捗状況を把握し、適宜、その状況を**速報総括**に報告すること。

(3) 審査係総括・審査係

訂正報告を受けることが決まった場合、**審査係総括**は、**全体調整係**からの指示を受けて、訂正報告を受ける旨を**審査係**に伝え、**審査係**は、訂正報告の受信をチェックするとともに、誤りの有無を確認すること（誤りがあれば、直るまで繰り返し再処理すること）。

審査係総括は、訂正報告が完了したことを確認し、**全体調整係**へ報告すること。

(4) 全体調整係・報道担当

全体調整係は、**審査係総括**からの報告を確認し、訂正作業が終了したときは、**報道担当・速報総括**にその旨を報告すること。

報道担当は、**システム担当**に訂正文の入力とホームページへの掲載を指示すること。

(5) システム担当

システム担当は、**報道担当**からの指示を受けて、委託業者に対して訂正文の入力とホームページへの掲載を指示すること。

なお、ホームページ掲載前に当該ページを1部プリント、6部コピーするとともに、ホームページ掲載後も、当該ページ（訂正後）を1部プリント、6部コピーし、**訂正前後をセットで6部作成したうえで**、本部の次の各要員に配付すること。（訂正前後の内容を情報共有するため。）

配付後のホームページ印刷原本は専用の袋に保管すること。

また、報道各社への訂正発表もホームページ上で行うことから、原則として報道各社に対するコピー配付は行わない。

本 部 6 部 … 委員長、局長、次長（速報総括）、質疑担当（3名）に各1部

2-1 投票状況の確定速報（小選挙区・比例代表）

投票状況の確定速報は、各市町村から、確定次第、オンラインシステムを通じて送信される。送信された投票確定データについては、速報本部に設置した「本部サーバ」が自動的に受信し、集計を行う。

また、集計された投票確定データは、「本部サーバ」からオンラインシステムを通じて、自動的に県選管ホームページに掲載される（中間速報の集計時は、全市町村のデータを確定した後に手動で掲載するが、投票状況の確定速報は、自動かつリアルタイムで掲載される）。

なお、投票状況の確定速報は「小選挙区」及び「比例代表」の2種類が送信されるため、常に、両方の区分を切り替えながらチェックを行う必要がある。

(1) 審査係総括

審査係総括は、受信した市町村をチェックシートを用いて記録し、各市町村の報告予定時刻と比較しつつ、**予備電話係**に対して、遅れの大きい市町村に電話で連絡するよう指示すること。

審査係総括は全市町村からの報告を受けた場合には、その旨を**全体調整係**に報告すること。

(2) 審査係総括・審査係

審査係は、「確定投票者数速報」（マニュアルP29）の画面から随時、受信データのチェックを行うこと。

「投票状況の確定速報」のチェック作業は5名の**審査係**がそれぞれの担当市町村について分担して行う（**審査係**の担当市町村の分担はP2と同様とする）。**各審査係**は、自己の担当分が終了した場合、**審査係総括**の指示で他の審査業務を支援することとする。

受信データが以下の抽出条件に該当する場合には、「確定投票一覧」（マニュアルP29）画面の右上「要確認」欄にカウントされるため、これを目安に確認作業を進めること。

審査係は、ア. 受信データが自動的に「確認待」に登録された場合又はイ. 市町村からの報告データに誤りのおそれがあるものを発見した場合、**審査係総括**に伝える。

審査係総括は**予備電話係**に指示し、当該市町村に対してこの報告数値の確認を行うとともに、必要に応じて再送信を指示すること。

◎抽出条件

次のデータについては、システムが自動的に当該市町村のデータを「確認待」に移行させるように設定している。

ア 「選挙当日の有権者数」欄に問題があるデータ（ア）「選挙当日の有権者数」が見込数と比べ、10人以上減少した市、（イ）5人以上減少した町村、（ウ）1人以上増加した市町村）

イ 2回以上送信されたデータ

（注）選挙の種類によって報告された有権者数が違う場合、「確認待」とならないため、必ず確認すること。

確認の結果、修正・再送信が不要な場合は、**審査係総括**は当該団体の送信データを確認済として登録するよう**審査係**に指示すること（登録方法はP2「◎確認済データの登録方法」参照）。

受信データのチェックを行った結果、全市町村が確定したら、**審査係総括**は直ちに**全体調整係**・**報道担当**へその旨を報告すること。

(3) 予備電話係

予備電話係は、**審査係総括**からの指示があった場合は、直ちに予備電話で、当該市町村の中間投票率速報担当者に連絡の上、ア. 送信の督促、イ. 送信内容の確認又はウ. 再送信の指示を行うこと。確認の結果は**審査係総括**に報告し、**審査係総括**はその結果を**全体調整係**に報告すること。

この際、**電話は切らず**に市町村担当者へは待つよう伝え、必要に応じて指示を伝えること。

(4) 全体調整係・報道担当・システム担当

全体調整係は、随時**審査係総括**に確認して、投票状況の確定報告の進捗状況を把握すること。また、**審査係総括**からの受信完了報告があり次第、**全体調整係・報道担当**は**速報総括**と協議し、投票状況が確定したことをホームページへ掲載することを決定すること。

報道担当は、**システム担当**にその旨指示すること。

システム担当は、**報道担当**からの指示を受けて、委託業者に対してホームページへの掲載を指示すること。

ホームページ掲載前に、当該ページを1部プリント、6部コピーして本部の次の各要員に配付すること。

本 部 6部 … 委員長、局長、次長（速報総括）、質疑担当（3名）に各1部

2-2 オンラインが使用できなくなった場合の対応

「投票状況の中間速報」の受信方法（P3～4）を参照のこと。

2-3 誤りがあった場合の対応

この取扱は、確定投票者数が県選管ホームページに掲載された後（すなわち、機械的なエラーチェックで「確認待」に登録されなかった場合で、審査段階で誤りを発見した場合あるいは市町村側から報告内容の変更連絡を受けた場合）において発生した場合に適用される。

(1) 予備電話係

予備電話係は、市町村から報告内容の変更連絡があった場合、速やかにその旨を**審査係総括**を通じて**全体調整係**に報告すること。

この際、**電話は切らず**に市町村担当者へは待つよう伝え、必要に応じて指示を伝えること。

(2) 全体調整係

全体調整係は、報告内容の訂正の取扱いについて、**報道担当・速報総括**と協議すること。

協議の結果、訂正をホームページで発表する場合には、**全体調整係**は、**審査係総括**及び**予備電話係**を通じて当該市町村へ訂正報告の送信を指示するとともに、**報道担当**（代行入力が必要な場合は**代行係**も加える。）とともに訂正作業の進捗状況を把握し、適宜、その状況を**速報総括**に報告すること。

(3) 審査係総括・審査係

訂正報告を受けることが決まった場合、**審査係総括**は、**全体調整係**からの指示を受けて、訂正報告を受ける旨を**審査係**に伝え、**審査係**は、訂正報告の受信をチェックするとともに、誤りの有無を確認すること（誤りがあれば、直るまで繰り返し再処理すること）。

審査係総括は、訂正報告が完了したことを確認し、**全体調整係**に報告すること。

(4) 全体調整係・報道担当

全体調整係は、**審査係総括**からの報告を確認し、訂正作業が終了したときは、**報道担当**・**速報総括**に報告すること。

報道担当は、**システム担当**に訂正文の入力とホームページへの掲載を指示すること。

(5) システム担当

システム担当は、**報道担当**からの指示を受けて、委託業者に対して訂正文の入力とホームページへの掲載を指示すること。

なお、掲載する文例については、11月29日に開催した報道機関との打合せ会議において示している。

ホームページ掲載前に当該ページを1部プリント、6部コピーするとともに、ホームページ掲載後も、当該ページ（訂正後）を1部プリント、6部コピーし、訂正前後をセットで6部作成したうえで、本部の次の各要員に配付すること。（訂正前後の内容を情報共有するため。）

配付後のホームページ印刷原本は専用の袋に保管すること。

また、報道各社への訂正発表もホームページ上で行うことから、原則として報道各社に対するコピー配付は行わない。

本 部 6部 … 委員長、局長、次長（速報総括）、質疑担当（3名）に各1部

3-1 得票状況速報（小選挙区・比例代表）

「得票状況速報」については、「開票中間数速報」（以下、「中間速報」という。）及び「開票確定数速報」（以下、「確定速報」という。）を行う。

なお、「中間速報」については、小選挙区は指定時刻において未確定の市及び町村から、比例代表は市のみから、確定するまでの間、データが送信されるものである。

「中間速報」及び「確定速報」において市町村から送信された得票データは、速報本部に設置された「本部サーバ」が自動的に受信し、集計を行う。集計された得票データは、「本部サーバ」からオンラインシステムを通じて、自動的に県選管ホームページに掲載される。

(1) 審査係総括

次のデータは、各市町村から、オンラインシステムを通じて以下のとおり送信される。

なお、小選挙区に係る確定速報のデータが入力された市町村からは、それ以後の中間速報は行われない。

- ・市の中間速報… 次の各指定時刻まで
- ・町村の中間速報… 確定が22時30分以降となる町村のみ、各指定時刻まで
- ・確定速報… 確定次第

【指定時刻】

小選挙区

（市）第1回を21：30とし、以後、確定するまでの30分ごと

（町村）第1回を22：30とし、以後、確定するまでの30分ごと

比例代表

（市）第1回を21：30とし、以後、確定するまでの1時間ごと

（町村）※中間速報は行わない（確定速報のみ）。

「本部サーバ」で受信したデータは、それぞれ次のア及びイとして集計されるので、**審査係総括**は、受信した市町村に係る各指定時刻の「中間速報」及び「確定速報」の状況について、チェックシートを用いて記録すること。

ア「開票中間数速報」（マニュアル P32～）

- ・ 各回ごとにデータの送信の有無を確認。画面左「入済」欄にチェックが入っていない市及び対象町村については送信を督促すること。
- ・ すでに「確定速報」の報告のあった市町村については、画面左「確定」欄にチェックが入るので、ここで「中間速報」と区別すること。
- ・ 市は小選挙区及び比例代表、町村は小選挙区のみの報告であることに注意すること。

イ「開票確定数速報」（マニュアル P36～）

- ・ 小選挙区、比例代表ともに報告される。

審査係総括は、中間速報の状況を「開票中間数速報」の画面によりチェックし、指定時刻10分前になっても報告のない市及び対象町村については、**予備電話係**に指示し、報告の督促を行うこと（システム上は、報告が遅延した場合、前回中間数値が適用される）。

審査係総括は、「開票確定数速報」について、各市町村の報告予定時刻と比較しつつ、**予備電話係**に対して、遅れの大きい市町村に電話で連絡するよう指示すること。

受信データのチェックを行い、全市町村からの「中間速報」、「確定速報」の報告を確認したら、**審査係総括**は直ちに**全体調整係**・**報道担当**にその旨報告すること。

(2) 審査係総括・審査係

審査係（5名）は、「開票中間数速報」及び「開票確定数速報」の画面から随時、担当市町村（P2）からの受信データのチェックを行うこと。

各審査係は、自己の担当分が終了した場合、**審査係総括**の指示で他の審査業務を支援すること。

それぞれの報告の審査の流れは以下のとおりとする。

○中間速報値の確認

審査係は、「開票中間数速報」の各回ごとの画面で、速報内容のチェックをすること。

【チェックの観点】

- ・ 別な指定時刻に係る入力画面に登録していないか。
ex. 指定時刻が 22:00 のデータを 22:30 の入力画面へ入力している。
- ・ 入力欄を間違えていないか。

なお、受信データに以下のとおり一定の不整合が発生した場合、その受信データは、システムにより「確認待」に移行される。

◎抽出条件

- ア 各回の報告における得票数が前回報告のものを下回る場合
- イ 各報告回において2回以上送信されたデータ

○確定速報値の確認

審査係は、「開票確定数速報」の画面で速報内容のチェックをすること。

【チェックの観点】

- ・ 入力欄を間違えていないか。
ex. 開票中間速報の結果と大きく数値が異なる。

※「中間速報値の確認」と「確定速報値の確認」の作業が重なる場合は、必ず「中間速報値の確認」を優先して行うこと。

○開票調報告確認

審査係は、確定速報値が入力された市町村については、当該市町村からの「開票調」の受信データを「開票調」の画面でチェックをすること。データに以下のとおり一定の不整合が発生した場合、「開票調一覧」（マニュアル P37）画面の右上「要確認」欄にカウントされるため、これを目安に確認作業を進めること。

なお、受信データに以下のとおり一定の不整合が発生した場合、その受信データは、システムにより「確認待」に移行される。

◎抽出条件

- ア 次に該当する場合
 - ・ 「不受理」、「持ち帰り」……市部は10票超、町村部は5票超
 - ・ 「その他」……全市町村1票以上
- イ 2回以上送信されたデータ

○無効投票の内訳

「無効投票の内訳」は、「開票確定数速報」及び「開票調」とは別に市町村から送信されることから、「進捗状況一覧」（マニュアル P58）画面により送信があったことを確認する。また、画面に表示される無効投票の内訳を見て異常値がないか確認する。

これらの報告に関して、市町村からの報告データに誤りのおそれがあるものを発見した場合は、**審査係**は、**審査係総括**に報告する。

審査係総括は、**予備電話係**に指示し、当該市町村にその報告数値の確認を行うこと。

確認の結果、修正・再送信が不要な場合は、**審査係総括**は当該市町村からの受信データを確認済として登録するよう、**審査係**に指示すること（登録方法はP2「◎確認済データの登録方法」参照）。

(3) 予備電話係

予備電話係は、**審査係総括**からの指示があった場合は、直ちに予備電話で、当該市町村の速報責任者に連絡の上、報告数値の確認をすること。確認の結果は**審査係総括**に報告し、**審査係総括**はその結果を**全体調整係**に報告すること。

この際、**電話は切らずに**市町村担当者へは待つよう伝え、必要に応じて指示を伝えること。

(4) 全体調整係・報道担当・システム担当

全体調整係は、随時**審査係総括**に確認して、「中間速報」、「確定速報」の進捗状況を把握すること。また、**審査係総括**からの受信完了報告があり次第、**全体調整係・報道担当**は**速報総括**と協議し、得票状況が確定したことをホームページへ掲載することを決定すること。

報道担当は、**システム担当**にその旨指示すること。

システム担当は、**報道担当**からの指示を受けて、委託業者に対してホームページへの掲載を指示すること。

ホームページ掲載前に、当該ページを1部プリント、6部コピーして本部の次の各要員に配付すること。

本 部 6 部 … 委員長、局長、次長（速報総括）、質疑担当（3名）に各1部

3-2 オンラインが使用できなくなった場合の対応

「投票状況の中間速報」の受信方法（P3～4）を参照のこと。

3-3 誤りがあった場合の対応

(1) 予備電話係

予備電話係は、市町村から報告内容の変更連絡があった場合、速やかにその旨を**審査係総括**を通じて**全体調整係**に報告すること。

この際、**電話は切らずに**市町村担当者へは待つよう伝え、必要に応じて指示を伝えること。

(2) 全体調整係

全体調整係は、報告内容の訂正の取扱いについて、**報道担当・速報総括**と協議すること。

協議の結果、訂正をホームページで発表する場合には、**全体調整係**は、**審査係総括**及び**予備電話係**を通じて当該市町村へ訂正報告の送信を指示するとともに、**報道担当**（代行入力が必要な場合は代行係も加える。）とともに訂正作業の進捗状況を把握し、適宜、その状況を**速報総括**に報告すること。

(3) 審査係総括・審査係

訂正報告を受けることが決まった場合、**審査係総括**は、**全体調整係**からの指示を受けて、訂正報告を受ける旨を**審査係**に伝え、**審査係**は、訂正報告の受信をチェックするとともに、誤りの有無を確認すること（誤りがあれば、直るまで繰り返し再処理すること）。

審査係総括は、訂正報告が完了したことを確認し、**全体調整係**に報告すること。

(4) 全体調整係・報道担当

全体調整係は、**審査係総括**からの報告を確認し、訂正作業が終了したときは、**報道担当**・**速報総括**に報告すること。

報道担当は、**システム担当**に訂正文の入力とホームページへの掲載を指示すること。

(5) システム担当

システム担当は、**報道担当**からの指示を受けて、委託業者に対して訂正文の入力とホームページへの掲載を指示すること。

なお、ホームページ掲載前に当該ページを1部プリント、6部コピーするとともに、ホームページ掲載後も、当該ページ（訂正後）を1部プリント、6部コピーし、訂正前後をセットで6部作成したうえで、本部の次の各要員に配付すること。（訂正前後の内容を情報共有するため。）

配付後のホームページ印刷原本は専用の袋に保管すること。

また、報道各社への訂正発表もホームページ上で行うことから、原則として報道各社に対するコピー配付は行わない。

本 部 6部 … 委員長、局長、次長（速報総括）、質疑担当（3名）に各1部

平成24年12月16日執行 第22回最高裁判所裁判官国民審査
速報受信要領

I 速報事務分担等

- | | |
|-----------|---|
| 1 事務分担 | 別紙1「投開票速報体制」のとおり |
| 2 事務取扱場所 | 議会棟6階（別紙2「会場配置図」のとおり） |
| 3 速報本部配置 | 第1委員会室（別紙3「速報本部配置図」のとおり） |
| 4 報道記者室配置 | 第5委員会室（別紙4「報道記者室配置図」のとおり） |
| 5 指定番号 | 別紙5「第46回衆議院議員総選挙及び第22回最高裁判所裁判官国民審査投開票速報代行入力用指定ファクシミリ及び指定電話番号一覧」のとおり |

II 速報事務

最高裁判所裁判官国民審査については、市町村で小選挙区及び比例代表の全ての速報が終了した段階で、「投票状況の確定速報」、「開票確定数速報」、「開票調」を同時に速報することとなる。したがって、速報は1回のみ行う。

報告データは、各市町村からオンラインシステムを通じて送信され、送信されたデータは、速報本部に設置した「本部サーバ」が自動的に受信し、集計を行う。

【オンラインが使用できなくなった場合の対応】（代行係、委託業者）
衆議院議員総選挙の受信方法を参照すること。

(1) 審査係総括

審査係総括は、受信した市町村をチェックシートを用いて記録し、各市町村の報告予定時刻と比較しつつ、**予備電話係**に対して、遅れの大きい市町村に電話で連絡するよう指示すること。

審査係総括は、全市町村の審査が終了し、データが確定したら、その旨を**全体調整係**に報告すること。

(2) 審査係総括・審査係

審査係（5名）は、各画面から随時、担当市町村（P2）からの受信データのチェックを行うこと。

各審査係は、自己の担当分が終了した場合、**審査係総括**の指示で他の審査業務を支援すること。

受信データが以下の抽出条件に該当する場合には、「進捗状況（要確認 詳細）」（マニュアルP59）画面の国民審査の欄のチェック用欄にチェックが入力されるので、これを目安に確認作業を進めること。

審査係は、受信データが自動的に「確認待」に登録された場合には、詳細について国民審査の投票確定・得票確定画面で確認の上、**審査係総括**に報告すること。

審査係総括は**予備電話係**に指示し、当該市町村に対して報告数値の確認を行うとともに、必要に応じて再送信を指示すること。

◎抽出条件

次のデータについては、システムが自動的に当該市町村のデータを「確認待」に移行させるよう設定している。

- ア 「選挙当日の有権者数」が見込数と比べ、10人以上減少した市、5人以上減少した町村あるいは1人以上増加した市町村
- イ 「不受理」、「持ち帰り」 市部は10票超、町村部は5票超
「その他」 全市町村1票以上
- ウ 2回以上送信されたデータ

審査係は市町村からの報告データに誤りのおそれがあるもの（特定裁判官にのみ罷免票や無効票が集中する等）を発見した場合、**審査係総括**に伝える。

審査係総括は**質疑担当**に報告することともに、当該数値の扱いについては**質疑担当**に一任すること。

(3) 予備電話係

予備電話係は、**審査係総括**からの指示があった場合は、直ちに予備電話で、当該市町村の速報責任者に連絡の上、報告数値の確認をすること。確認の結果は**審査係総括**に報告すること。

この際、**電話は切らずに**市町村担当者へは待つよう伝え、必要に応じて指示を伝えること。

(4) 質疑担当

審査係総括から（あるいは質疑担当内部の確認で）審査数内訳に問題があり、確認の結果、訂正を要する場合には、その旨を**全体調整係**に報告すること。

(5) 全体調整係

全体調整係は、随時**審査係総括**に確認して、進捗状況を把握すること。また、**審査係総括**からの受信完了報告を**報道担当**、**速報総括**に報告すること。

質疑担当から、訂正の報告があった場合は、**審査係総括**及び**予備電話係**を通じて当該市町村へ訂正報告の送信を指示すること。

(6) 審査係総括・審査係

訂正報告を受けることが決まった場合、**審査係総括**は、**全体調整係**からの指示を受けて、訂正報告を受ける旨を**審査係**に伝え、**審査係**は、訂正報告の受信をチェックするとともに、誤りの有無を確認すること（誤りがあれば、直るまで繰り返し再処理すること）。

審査係総括は、訂正報告が完了したことを確認し、**全体調整係**に報告すること。

(7) 全体調整係・報道担当・システム担当

審査係総括から全市町村の審査確定報告があり次第、**全体調整係**・**報道担当**は**速報総括**と協議し、最高裁判所裁判官国民審査に係る「投票状況確定集計表」・「内訳集計表」・「開票調」をホームページへ掲載することを決定すること。

報道担当は、**システム担当**にその旨指示すること。

システム担当は、**報道担当**からの指示を受けて、委託業者に対してホームページへの掲載を指示すること。

ホームページ掲載前に、当該ページを1部プリント、6部コピーして本部の次の各要員に配付すること。

本 部 6部 … 委員長、局長、次長（速報総括）、質疑担当（3名）に各1部

<※ 報道発表後の訂正作業>

この取扱は、審査確定結果が県選管ホームページに掲載された後において発生した場合に適用される。ホームページへの掲載前にあつては、通常時の誤りの処理（P2）に準じて対応すること。

(1) 予備電話係

予備電話係は、市町村から報告内容の変更連絡があつた場合、速やかにその旨を**審査係総括**を通じて**全体調整係**に報告すること。

この際、**電話は切らず**に市町村担当者へは待つよう伝え、必要に応じて指示を伝えること。

(2) 全体調整係

全体調整係は、報告内容の訂正の取扱いについて、**報道担当**・**速報総括**と協議すること。

協議の結果、訂正をホームページで発表する場合には、**全体調整係**は、**審査係総括**及び**予備電話係**を通じて当該市町村へ訂正報告の送信を指示するとともに、**報道担当**（代行入力が必要な場合は**代行係**も加える。）とともに訂正作業の進捗状況を把握し、適宜、その状況を**速報総括**に報告すること。

(3) 審査係総括・審査係

訂正報告を受けることが決まった場合、**審査係総括**は、**全体調整係**からの指示を受けて、訂正報告を受ける旨を**審査係**に伝え、**審査係**は、訂正報告の受信をチェックするとともに、誤りの有無を確認すること（誤りがあれば、直るまで繰り返し再処理すること）。

審査係総括は、訂正報告が完了したことを確認し、**全体調整係**に報告すること。

(4) 全体調整係・報道担当

全体調整係は、**審査係総括**からの報告を確認し、訂正作業が終了したときは、**報道担当**・**速報総括**に報告すること。

報道担当は、**システム担当**に訂正文の入力とホームページへの掲載を指示すること。

(5) システム担当

システム担当は、**報道担当**からの指示を受けて、委託業者に対して訂正文の入力とホームページへの掲載を指示すること。

なお、ホームページ掲載前に当該ページを1部プリント、6部コピーするとともに、ホームページ掲載後も、当該ページ（訂正後）を1部プリント、6部コピーし、**訂正前後をセットで6部作成したうえで**、本部の次の各要員に配付すること。（訂正前後の内容を情報共有するため。）

配付後のホームページ印刷原本は専用の袋に保管すること。

また、報道各社への訂正発表もホームページ上で行うことから、原則として報道各社に対するコピー配付は行わない。

本 部 6 部 … 委員長、局長、次長（速報総括）、質疑担当（3名）に各1部

Ⅲ 市町村の速報体制の解除【審査係総括】

各市町村の速報体制の解除は、オンラインを通して行う。

審査係総括は、国民審査が終了した団体（「無効投票及びあん分の内訳」まで）から順に解除指示を送信すること。

解除送信は、最終確定受信後15分以内の実施を目安とすること。

[以 上]

〔 投 開 票 速 報 体 制 〕

第46回衆議院議員総選挙及び第22回最高裁判所裁判官国民審査
速報体制

1 速報本部

○県選挙管理委員会委員長 川村能人

○総 括 大川局長

○速報総括 太田次長（報道機関対応）

○速報事務局

報道担当	奈良岡GM
全体調整係	二木GM
審査係総括	鶴谷主幹
審査係A	牧主幹
B	木村主査
C	高橋主査
D	菊池主事
E	鈴木主事
予備電話係	川田主幹、榊主事
代行係	栗田主事、青島主事
システム担当	畠山主査

2 質疑担当

千葉主幹、高橋主査、田中主査

〔 投 開 票 速 報 体 制 〕

第46回衆議院議員総選挙及び第22回最高裁判所裁判官国民審査
速報体制（概要）

1 速報本部

○県選挙管理委員会委員長

○総 括 全体総括

○速報総括 報道機関対応、質疑対応、審査進捗管理等に関する総括への報告

○速報事務局

報道担当	報道機関との連絡調整等
全体調整係	報道担当との連絡調整等
審査係総括	審査進捗状況管理、予備電話係への指示、全体調整係への報告等
審査係 A	青森市1区、五所川原市、東津軽郡（平内町、今別町、蓬田村、外ヶ浜町）、北津軽郡（板柳町、鶴田町、中泊町）
B	青森市4区、弘前市、黒石市、つがる市、平川市、西津軽郡（鱒ヶ沢町、深浦町）、中津軽郡（西目屋村）
C	八戸市、三戸郡（三戸町、五戸町、田子町、南部町、階上町、新郷村）
D	十和田市、三沢市、上北郡（野辺地町、七戸町、六戸町、横浜町、東北町、六ヶ所村、おいらせ町）
E	むつ市、南津軽郡（藤崎町、大鰐町、田舎館村）、下北郡（大間町、東通村、風間浦村、佐井村）
予備電話係	督促・確認・訂正要請等、市町村との連絡確認
代行係	システム障害時の代行入力、障害時以外は会場管理等 （システム障害の程度によっては、審査係等から補充）
システム担当	委託業者への指示・連絡、訂正内容等の管理、総務省への報告等

2 質疑担当

- ・有効票判断等、公職選挙法等に関する市町村からの照会対応
- ・速報結果等の記載・集計要領に関する照会対応
- ・報道機関からの照会対応
- ・苦情対応（随時：市町村からの速報結果等に関する報告受付）

※ 当該分担は一応の目安であり、速報事務の状況により適宜流動的に対応する。
（ただし、公選法等に関する回答については、必ず選挙Gが対応すること。）

※ 審査係については、各担当地域が終了し次第、他の地域のサポート等を行うが、市部等の人口が多い地域については特に内容の精査が要求されることから、速報経験者を優先的に配置する。
また、開票確定までの時間が長いことを考慮し、原則として男性職員を充てる。

※ 速報事務が概ね終了し、待機解除待ちの状況で深夜となった場合は、一部を残し適宜帰宅する。

〔 投 開 票 速 報 体 制 〕

第46回衆議院議員総選挙及び第22回最高裁判所裁判官国民審査
速報体制

(システム一部障害時)

1 速報本部

○県選挙管理委員会委員長 川村能人

○総 括 大川局長

○速報総括 太田次長(報道機関対応)

○速報事務局

報道担当	奈良岡GM
全体調整係	二木GM
審査係総括	鶴谷主幹
審査係A	—
B	木村主査(審査係A担当分兼務)
C	高橋主査(審査係A担当分兼務)
D	菊池主事
E	鈴木主事
予備電話係	川田主幹、榊主事
代行係A	栗田主事(FAX連絡係兼務)
代行係B	青島主事(FAX連絡係兼務)
代行係C	牧主幹(FAX連絡係兼務)
システム担当	畠山主査

2 質疑担当

千葉主幹、高橋主査、田中主査

- 市町村からのオンラインシステムによる速報が複数市町村において不可能になり、代行入力係兼務による対応が困難となった場合、審査係(牧主幹)から代行係への補充を行う。この場合、審査係A(牧主幹)担当分については、審査係B(木村主査)C(高橋主査)が兼務することとする。
- 読み合わせ後の受信FAXについては、審査係に回付し、通常的要領で審査、確認作業を行う(オンラインシステムによる県からのお知らせは不要)。
- 審査後、問題がない市町村については、受信FAXを審査総括に回付し、トレイに保管する。
- 代行入力分が全て完了後、代行係は審査総括に報告し、通常の状態に戻る。
- なお、審査後の受信FAXについては、必要に応じて質疑担当が5部コピーし、質疑担当、全体調整係、報道担当、速報総括及び総括に配付する。(受信FAXの流れは、「代行係から順次上席へ」)

〔 投 開 票 速 報 体 制 〕

通常時との主な変更点

第46回衆議院議員総選挙及び第22回最高裁判所裁判官国民審査
速報体制（概要）

（システム一部障害時）

1 速報本部

○県選挙管理委員会委員長

○総 括 全体総括

○速報総括 報道機関対応、質疑対応、審査進捗管理等に関する総括への報告

○速報事務局

報道担当	報道機関との連絡調整等
全体調整係	報道担当との連絡調整等
審査係総括	審査進捗状況管理、予備電話係への指示、全体調整係への報告等
審査係A	—
B	青森市1区、青森市4区、弘前市、黒石市、つがる市、平川市、西津軽郡（鱒ヶ沢町、深浦町）、中津軽郡（西目屋村）
C	八戸市、五所川原市、東津軽郡（平内町、今別町、蓬田村、外ヶ浜町）、北津軽郡（板柳町、鶴田町、中泊町）、三戸郡（三戸町、五戸町、田子町、南部町、階上町、新郷村）
D	十和田市、三沢市、上北郡（野辺地町、七戸町、六戸町、横浜町、東北町、六ヶ所村、おいらせ町）
E	むつ市、南津軽郡（藤崎町、大鰐町、田舎館村）、下北郡（大間町、東通村、風間浦村、佐井村）
予備電話係 代行係 システム担当	督促・確認・訂正要請等、市町村との連絡確認 システム障害時の受信FAXの受領、代行入力等 委託業者への指示・連絡、訂正内容等の管理、総務省への報告等

2 質疑担当

- ・有効票判断等、公職選挙法等に関する市町村からの照会対応
- ・速報結果等の記載・集計要領に関する照会対応
- ・報道機関からの照会対応
- ・苦情対応（随時：市町村からの速報結果等に関する報告受付）
- ・入力、審査完了後の受信FAXのコピー及び配付

※ 当該分担は一応の目安であり、速報事務の状況により適宜流動的に対応する。
（ただし、公選法等に関する回答については、必ず選挙Gが対応すること。）

※ 審査係については、各担当地域が終了し次第、他の地域のサポート等を行うが、市部等の人口が多い地域については特に内容の精査が要求されることから、速報経験者を優先的に配置する。
また、開票確定までの時間が長いことを考慮し、原則として男性職員を充てる。

※ 速報事務が概ね終了し、待機解除待ちの状況で深夜となった場合は、一部を残し適宜帰宅する。

〔 投 開 票 速 報 体 制 〕

第46回衆議院議員総選挙及び第22回最高裁判所裁判官国民審査
速報体制

(システム全部障害時)

1 速報本部

○県選挙管理委員会委員長 川村能人

○総 括 大川局長

○速報総括 太田次長（報道機関対応）

○速報事務局

報道担当	奈良岡GM
全体調整係	二木GM
審査係総括	鶴谷主幹
審査係A	—
B	木村主査（審査係A担当分兼務）
C	高橋主査（審査係A担当分兼務）
D	菊池主事（審査係E担当分兼務）
E	—
予備電話係	川田主幹、榊主事
FAX連絡係	鈴木主事
代行係A	栗田主事（FAX連絡係兼務）
代行係B	青島主事（FAX連絡係兼務）
代行係C	牧主幹（FAX連絡係兼務）
システム担当	畠山主査

2 質疑担当

千葉主幹、高橋主査、田中主査

- 市町村からのオンラインシステムによる速報が完全に不可能になった場合、市町村からの速報報告は全てFAXによりなされることから、審査係E（鈴木主事）をFAX連絡係に充てる。
- この場合、審査係E担当分は審査係D（菊池主事）が対応する。
- FAX連絡係は受信FAXを代行係に手渡し、代行係において読み合わせを行う。
- 読み合わせ後の受信FAXについては、審査係に回付し、通常の手続きで審査、確認作業を行う（オンラインシステムによる県からのお知らせは不要）。
- 審査後、問題がない市町村については、受信FAXを審査総括に回付し、トレイに保管する。
- なお、審査後の受信FAXについては、必要に応じて質疑担当が5部コピーし、質疑担当、全体調整係、報道担当、速報総括及び総括に配付する。（受信FAXの流れは、「FAX連絡係が整理のうえ、代行係から順次上席へ」）

〔 投 開 票 速 報 体 制 〕

通常時との主な変更点

第46回衆議院議員総選挙及び第22回最高裁判所裁判官国民審査
速報体制（概要）

（システム全部障害時）

1 速報本部

○県選挙管理委員会委員長

○総 括 全体総括

○速報総括 報道機関対応、質疑対応、審査進捗管理等に関する総括への報告

○速報事務局

報道担当	報道機関との連絡調整等
全体調整係	報道担当との連絡調整等
審査係総括	審査進捗状況管理、予備電話係への指示、全体調整係への報告等
審査係 A	—
B	青森市1区、青森市4区、弘前市、黒石市、つがる市、平川市、西津軽郡（鱒ヶ沢町、深浦町）、中津軽郡（西目屋村）
C	八戸市、五所川原市、東津軽郡（平内町、今別町、蓬田村、外ヶ浜町）、北津軽郡（板柳町、鶴田町、中泊町）、三戸郡（三戸町、五戸町、田子町、南部町、階上町、新郷村）
D	十和田市、三沢市、むつ市、南津軽郡（藤崎町、大鰐町、田舎館村）、上北郡（野辺地町、七戸町、六戸町、横浜町、東北町、六ヶ所村、おいらせ町）、下北郡（大間町、東通村、風間浦村、佐井村）
E	—
予備電話係	督促・確認・訂正要請等、市町村との連絡確認
FAX連絡係	受信FAXの整理、代行係への手交
代行係	システム障害時の受信FAXの受領、代行入力等
システム担当	委託業者への指示・連絡、訂正内容等の管理、総務省への報告等

2 質疑担当

- ・有効票判断等、公職選挙法等に関する市町村からの照会対応
- ・速報結果等の記載・集計要領に関する照会対応
- ・報道機関からの照会対応
- ・苦情対応（随時：市町村からの速報結果等に関する報告受付）
- ・入力、審査完了後の受信FAXのコピー及び配付

※ FAX受信が連続するため、FAX連絡係を設置する。

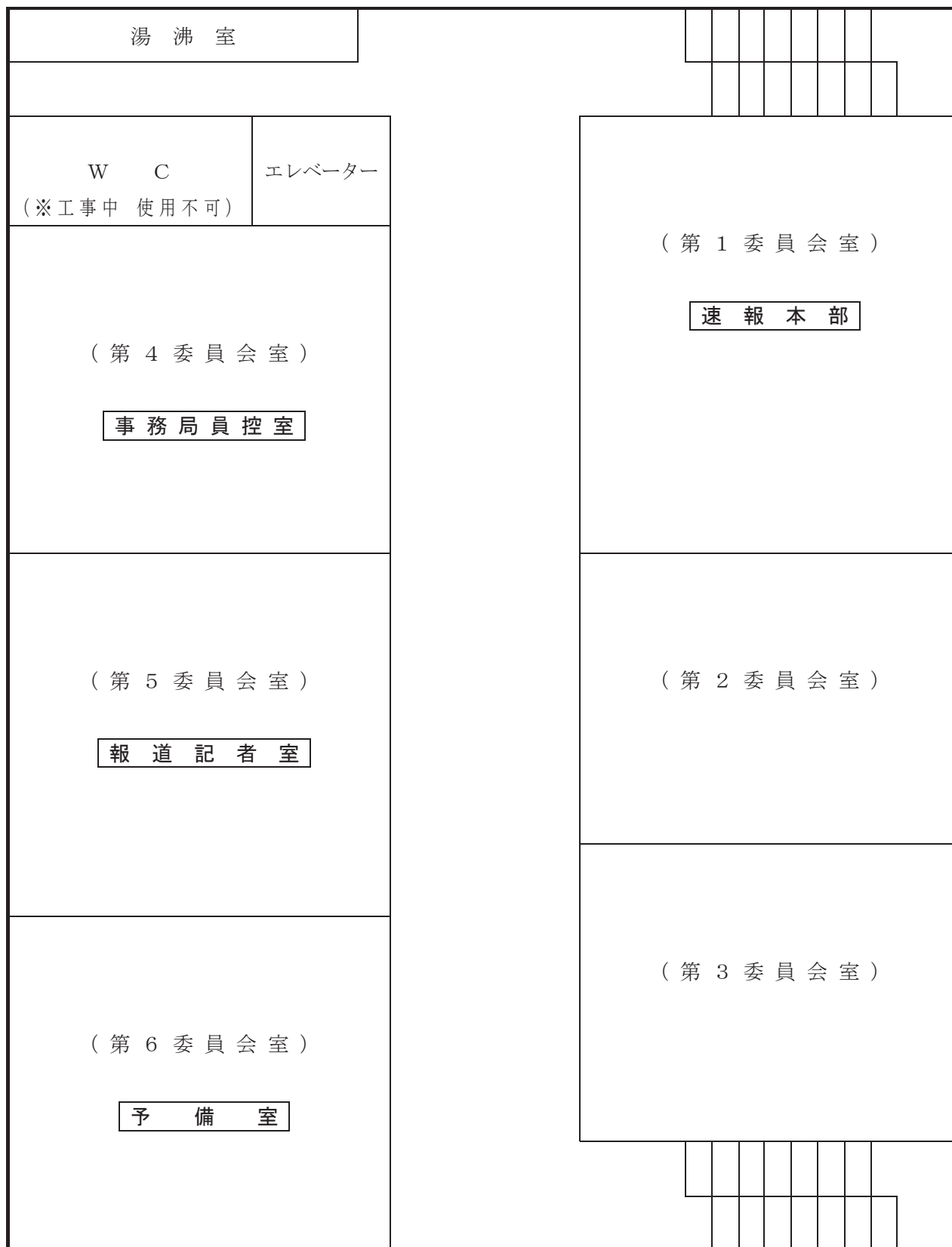
※ 当該分担は一応の目安であり、速報事務の状況により適宜流動的に対応する。

（ただし、公選法等に関する回答については、必ず選挙Gが対応すること。）

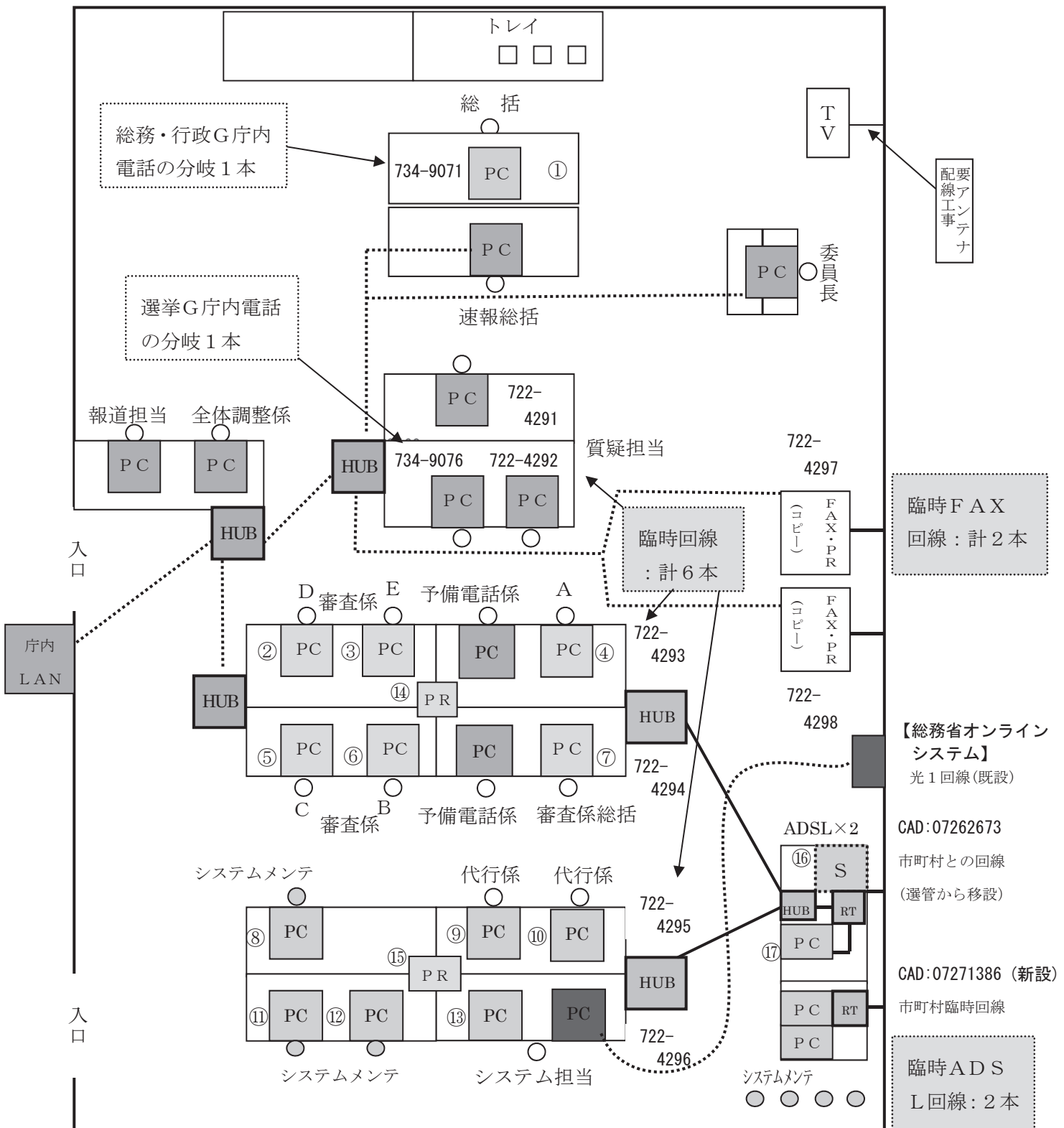
※ 審査係については、各担当地域が終了し次第、他の地域のサポート等を行うが、市部等の人口が多い地域については特に内容の精査が要求されることから、速報経験者を優先的に配置する。また、開票確定までの時間が長いことを考慮し、原則として男性職員を充てる。

※ 速報事務が概ね終了し、待機解除待ちの状況で深夜となった場合は、一部を残し適宜帰宅する。

会場配置図（議会棟 6 階）



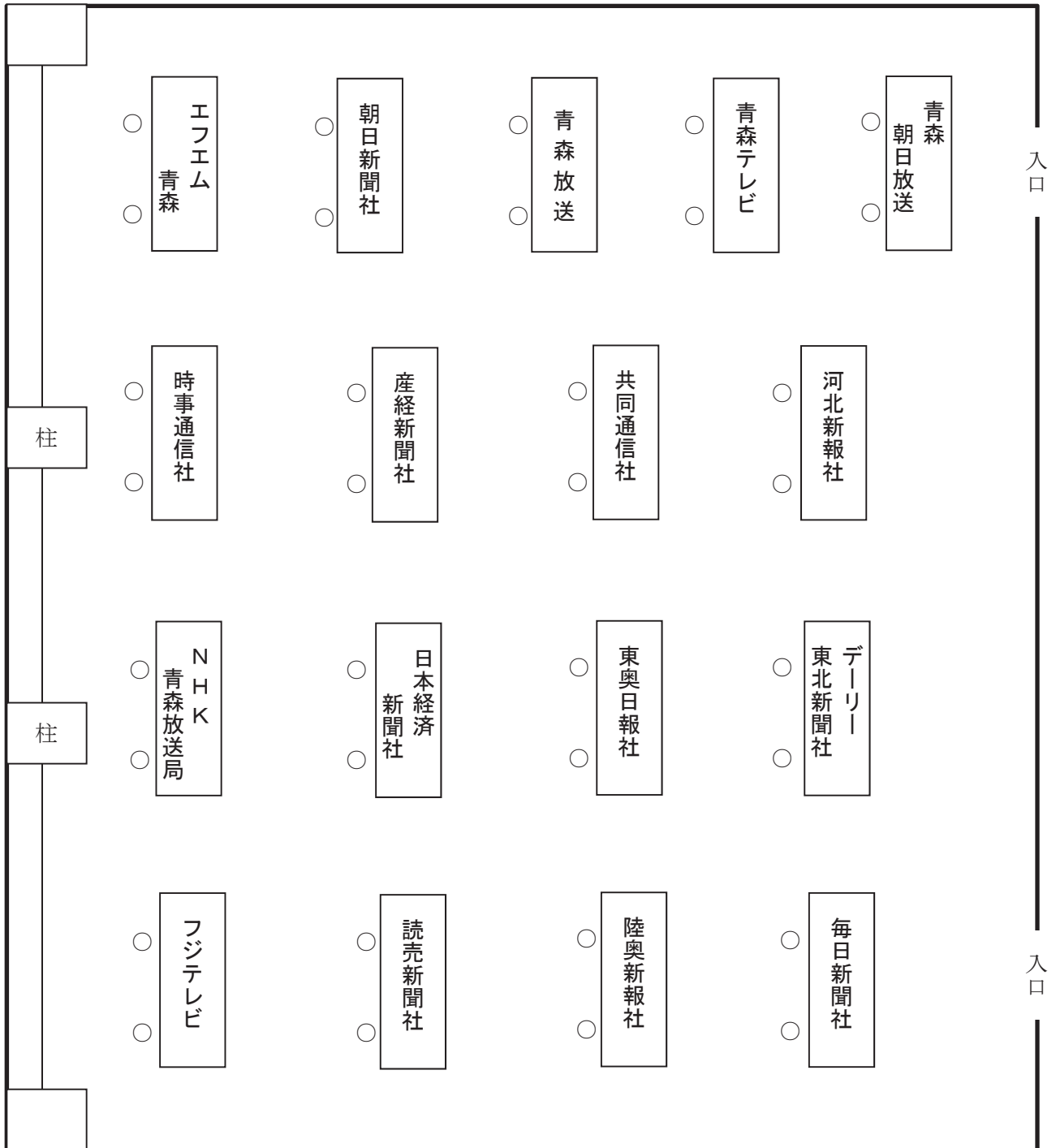
速報本部配置図 (第1委員会室)



- ・ 上図右下部のシステムメンテ部分にはサーバー用モニタを1台設置する。
- ・ システムメンテ部分には予備のパソコン用電源（1台分）を追加する。
- ※ のパソコン、HUB等は職員の日常使用するパソコン等を持ち込んで対応。その他のパソコン、各種機器類は業者からのレンタルで対応（委託契約に含む）。
 HUB…ハブ PR…プリンタ RT…ルータ S…サーバ

臨時ADS
L回線：2本
終了後2本
とも廃止。

報道記者室配置図（第5委員会室）



第 4 6 回衆議院議員総選挙及び第 2 2 回最高裁判所裁判官国民審査 投開票速報代行入力用指定ファクシミリ及び指定電話番号一覧

【オンライン障害時に投開票結果等を受信する F A X 番号】 (代行入力用指定ファクシミリ)

区 分	報告内容	選挙当日の 有権者見込数	投票中間	投票確定	中間得票	得票確定
	対象 市町村	全 市 町 村			市及び 対象町村	全市町村
指定 F A X 番号		0 1 7 - 7 2 2 - 4 2 9 7、0 1 7 - 7 2 2 - 4 2 9 8				

【質疑応答用指定電話】

※ 公職選挙法に関する疑義が生じた場合に使用してください。また、報告前に異常な数値を把握した場合の事前連絡及び緊急の場合に使用してください。

0 1 7 - 7 2 2 - 4 2 9 1

0 1 7 - 7 2 2 - 4 2 9 2

【速報システム関係照会用電話】

※ オンラインシステムに関連する疑義が生じた場合に使用してください。

0 1 7 - 7 2 2 - 4 2 9 6

【訂正報告用・解除用指定電話】

※ オンラインにより既に報告した内容に誤りがあった場合の事前連絡に使用してください。また、報告すべき事項を全て報告し、相当の時間が経過してもオンラインによる解除指示が届かない場合に使用してください。

0 1 7 - 7 2 2 - 4 2 9 3

0 1 7 - 7 2 2 - 4 2 9 4

【代行入力用指定電話】

※ オンラインが不通となり、ファクシミリによる報告に切り替えた後に、既に報告した内容に誤りがあった場合に使用してください。

0 1 7 - 7 2 2 - 4 2 9 5

4 第46回衆議院議員総選挙及び第22回最高裁判所裁判官国民審査 投票速報に係る報道機関との事務打合せ会議資料

日時：平成24年11月29日（木）

場所：県庁西棟8階中会議室

1 速報体制

- (1) 速報本部：県議会第1委員会室
- (2) 速報記者室：県議会第5委員会室

2 選挙当日の有権者見込数

12月15日（土）の午後2時頃に、次の集計結果のファイル（PDFファイル及びエクセルファイル）を各社へメールで送信します。この電子メールの送信先のメールアドレスを県選管のメールアドレス（senkan@pref.aomori.lg.jp）へお知らせください。（報告様式はありません）

- ◆ 「衆議院議員選挙 当日有権者見込数」（資料1）
（照会先 TEL：017-734-9076）

3 投票状況の中間速報

各市町村の投票率を基に県内の投票率を推定し、次の集計結果を報道機関用の「第46回衆議院議員総選挙 投・開票速報」ホームページ（資料2）（以下、「ホームページ」という。）で発表します。

- ◆ 「衆議院議員選挙 中間推定投票率集計表」（資料3）
（HTML・Excel・CSV形式）

<発表予定時刻>

- ・第1回：10時00分現在を 10時40分までに発表
- ・第2回：11時00分現在を 11時40分までに発表
- ・第3回：14時00分現在を 14時40分までに発表
- ・第4回：16時00分現在を 16時40分までに発表
- ・第5回：18時00分現在を 18時40分までに発表
- ・第6回：19時30分現在を 20時10分までに発表

4 投票状況の確定速報（小選挙区、比例代表）

各市町村の投票状況が確定し次第、次の集計結果をホームページにリアルタイムで発

表します。

- ◆ 「衆議院小選挙区選出議員選挙 投票状況確定集計表」(国内+在外)(資料4)
- ◆ 「衆議院比例代表選出議員選挙 投票状況確定集計表」(国内+在外)(資料5)
(HTML・Excel・CSV形式)

5 得票状況速報(小選挙区、比例代表)

(1)各市町村からの「中間報告」及び「確定報告」を受信次第、次の集計結果をホームページにリアルタイムで発表します。

- ◆ 「衆議院小選挙区選出議員選挙 得票状況集計表」(資料6)
- ◆ 「衆議院比例代表選出議員選挙 得票状況集計表」(資料7)
(HTML・Excel・CSV形式)

なお、中間報告については下記のとおりです。

- ・市： 21時30分現在の状況を第1回目として発表。
以後確定するまで、小選挙区は30分おきに、比例代表は1時間おきに中間発表。
- ・町村： 22時30分現在の状況を第1回目として発表。
以後確定するまで、小選挙区のみ30分おきに中間発表。(ただし、第1回目の22時30分までに確定した町村は除きます。)比例代表は確定速報のみ発表。

(2)また、全市町村の得票状況が確定し次第、次の集計結果をホームページに掲載します。

- ◆ 「衆議院小選挙区選出議員選挙 開票調」(資料8)
- ◆ 「衆議院比例代表選出議員選挙 開票調」(資料9)
- ◆ 「衆議院小選挙区選出議員選挙 確定得票総括表」(資料10)
(HTML・Excel・CSV形式)

6 最高裁判所裁判官国民審査

各市町村の審査結果が確定し次第、次の集計結果をホームページに一括して発表します。

- ◆ 「最高裁判所裁判官国民審査 投票状況確定集計表」(資料11)
- ◆ 「最高裁判所裁判官国民審査 内訳集計表」(資料12)
- ◆ 「最高裁判所裁判官国民審査 開票調」(資料13)
(HTML・Excel・CSV形式)

7 発表後の訂正

ホームページのトップページの「お知らせ」ページ及びhtml形式の各種集計表の上の「お知らせ」欄に、訂正内容を次のように掲載してお知らせします。

また、「投票状況確定集計表」及び「得票状況集計表」については、これらの集計表における該当市町村の「訂正」欄に訂正時刻を表示します。

<訂正例 1> 投票状況確定集計表の訂正

発表時間：**：**

市町村名：〇〇市

訂正速報の種類：衆議院小選挙区選出議員選挙 投票状況確定集計表

訂正内容：投票者数

	男		計
	14,373	→ 14,408	29,532 → 29,567

<訂正例 2> 得票状況集計表の訂正

発表時間：**：**

市町村名：〇〇市

訂正速報の種類：衆議院比例代表選出議員選挙 得票状況集計表

訂正内容： 政党等の得票総数 得票総数

甲 党 1,000.000 → 1,100.000 2,000.000 → 2,100.000

8 報道記者室への紙資料の提供

投開票速報は、ホームページを通じて行うこととし、紙資料の提供は行いません。

ただし、事故その他重大な障害により、ホームページへの掲載ができなくなった場合には、事前に各社へ電話等で連絡し、報道記者室（県議会第5委員会室）の各社の机の上に設置するトレイへ配付する形で紙資料を提供します。

また、各社において整備したインターネット機器が事故その他重大な障害により不通となり、ホームページを通じて速報を受信することができなくなった場合には、上記同様に紙資料を提供します。

9 その他

- (1) ホームページのアドレス及びパスワードについては、別途通知します。
- (2) 報道記者室において各社が使用する機器に必要な臨時電話回線等は、各社において直接NTTへ申し込みしてください。なお、設置工事は県庁電話保守業者の立会が必要となりますので、県の速報本部の設置工事日（12月12日（水））と同日としていただくよう事前にNTTとの調整をお願いします。
- (3) 県議会委員会室の机、カーペット等は、汚損することのないよう御注意願います。
- (4) 現在、議会棟東側トイレ配管改修工事が行われており、議会棟東側トイレは利用できませんので、東棟北側トイレを御利用ください。
- (5) 投開票日には県庁東側駐車場が利用可能です。正面受付から鍵を借用し、駐車後に鍵を返却されるようお願いします。
- (6) 県選管と市町村選管の間の投開票速報リハーサルは、ホームページにおいて

公開する予定です。

※ リハーサル予定日 12月11日（火）及び12月13日（木）
（各リハーサルの詳細については、その都度お知らせします。）

9 参考資料（様式一覧）

資料1 衆議院議員選挙 当日有権者見込数（国内＋在外）

資料2 第46回衆議院議員総選挙 投・開票速報＜報道機関用ホームページのトップページの画像＞

資料3 衆議院議員総選挙 中間推定投票率集計表

資料4 衆議院小選挙区選出議員選挙 投票状況確定集計表

資料5 衆議院比例代表選出議員選挙 投票状況確定集計表

資料6 衆議院小選挙区選出議員選挙 得票状況集計表

資料7 衆議院比例代表選出議員選挙 得票状況集計表

資料8 衆議院小選挙区選出議員選挙 開票調

資料9 衆議院比例代表選出議員選挙 開票調

資料10 衆議院小選挙区選出議員選挙 確定得票総括表

資料11 最高裁判所裁判官国民審査 投票状況確定集計表

資料12 最高裁判所裁判官国民審査 内訳集計表

資料13 最高裁判所裁判官国民審査 開票調

5 第46回衆議院議員総選挙及び第22回最高裁判所裁判官国民審査投開票速報要領

第1 速報の方法

- 1 投・開票速報の報告は、全て投開票速報システムを使用するオンライン（以下「オンライン」という。）により行います。

なお、報告誤りがあつた場合は、速やかにオンラインの再送信を行ってください。

また、速報担当者は、事前に差替えを送信する旨を、別途通知する「第46回衆議院議員総選挙及び第22回最高裁判所裁判官国民審査投開票速報指定ファクシミリ及び指定電話番号一覧」（以下「指定電話番号一覧」という。）の訂正報告用指定電話（017-722-4293、722-4294）に電話連絡してください。

- 2 オンラインが使用できなくなった場合の対応

オンラインが使用できなくなった場合は、県本部において代行入力を行いますので、オンラインの入力画面を印刷したものを様式として使用し、別途通知する「指定電話番号一覧」の指定FAXあてに送信してください（オンラインの入力画面は、後日配付します）。

なお、報告誤りがあつた場合は、訂正箇所を見え消しで訂正の上、様式右上に「差替」と明記して速やかに再送信してください。

また、速報担当者は、事前に差替えを送信する旨を、別途通知する「指定電話番号一覧」の代行入力用指定電話に電話連絡してください。

第2 選挙前日の速報（12月15日（土））

選挙当日の有権者見込数を12月15日（土）の午前10時までに、オンラインにより報告してください。

なお、選挙当日の有権者見込数については、12月3日（月）時点の名簿登録者数から死亡者、公民権停止者等、当日選挙権を有しない者を除いた数を報告してください。

第3 選挙当日の速報（12月16日（日））

- 1 投票状況の中間速報（小選挙区のみ、比例代表は行わない）

(1) 各市町村は、投票状況について、次の指定時刻にオンラインにより報告してください。

◎指定時刻

第1回	10時00分現在を	10時20分までに
第2回	11時00分現在を	11時20分までに
第3回	14時00分現在を	14時20分までに
第4回	16時00分現在を	16時20分までに
第5回	18時00分現在を	18時20分までに
第6回	19時30分現在を	19時50分までに

<注意点>

- ① 報告する「推定投票者数」には、期日前投票者数及び在外投票者数は含まないので注意してください。
- ② 当日有権者見込数については、12月15日（土）に報告した数に変更が生じた場合でも変更せずに報告してください。
なお、当日有権者見込数について変更が生じた場合は、すべて投票状況の確定速報の際に報告してください。
- ③ 不在者投票者数は、原則として第6回報告時にまとめて報告してください。
ただし、作業の都合上、既に受理・不受理を決定した票がある場合は、第6回報告時以外にも不在者投票者数を含めた数字を報告して構いません。

(2) 推定投票率の算出方法（一部の投票所を抽出し算出している場合）

- ア 推定投票率を算出する市町村は、抽出された各投票所の「選挙当日の有権者数」及び「投票者数」をそれぞれ男女別に集計し、男女別の「投票率」（小数点以下第3位を四捨五入し、第2位まで）を求めてください。
- イ 既に各市町村で把握している「市町村全体の男女別の選挙当日の有権者数」に、アで算出した投票率を乗じて「当該市町村全体の男女別の推定投票者数」を算出（小数点以下は切り捨て）します。
- ウ イで算出した男女別の推定投票者数を合計して「市町村全体の推定投票者数」を算出します。
- エ ウで算出した「市町村全体の推定投票者数」を「市町村全体の選挙当日の有権者数」で除して、推定投票率を算出します。

2 投票状況の確定速報（小選挙区、比例代表）

確定し次第、オンラインにより報告を行ってください。

報告誤りが多いことから、十分留意してください。

※ 平成22年3月3日に開催した「投開票事務研修会」の資料を参照してください。

<注意点>

- ① 各市町村は、事前に各投票区の投票結果を集計するための準備をしてください。
(集計表の作成、各投票区別・男女別の選挙当日の有権者数の記載等)

- ② 「投票者数」については、国内投票者数（当日投票者数、期日前投票者数及び不在者投票者数）及び在外投票者数の合計であることから、それぞれの数について（二重計上や計上漏れ等のないよう）必ず確認してください。
- ③ 在外選挙人名簿に登録された者が国内において投票を行った場合でも、国内投票者数には含まず、在外投票者数に計上してください。

3 得票状況の中間速報

- (1) 市は、「21時30分現在の状況」を第1回目として、小選挙区は確定するまで30分ごとに、比例代表は確定するまで1時間ごとにオンラインにより報告を行ってください。
- (2) 町村は、「22時30分現在の状況」を第1回目として、小選挙区のみ確定するまで30分ごとにオンライン報告を行ってください。（ただし、第1回目の22時30分までに確定した町村については報告不要）。
- (3) 報告は、各所定時刻の10分前までに送信してください。
例)「21時30分現在の状況」は、21時20分までに送信すること。
- (4) 得票状況の中間速報は100票単位で行ってください。
- (5) 所定の速報時刻には、候補者の得票数が「0」であっても、必ず送信してください。
また、前回の報告結果と同じであっても、必ず送信してください。
- (6) 所定の速報時刻に、確定報告ができる状況にあっても、当該所定時刻には、100票単位で中間速報を行い、その後、得票状況の確定速報を行ってください。

4 得票状況の確定速報（小選挙区、比例代表）

確定し次第、オンラインにより報告を行ってください。

このとき、無効投票の内訳も併せて報告を行ってください。

<注意点>

- ① 得票状況の確定速報は、投票者数、投票総数、有効投票数等とよく照合確認した上で行ってください。
- なお、投票者数と投票総数が一致しない場合は、一般的に次のようなことが考えられます。
- a 投票総数が投票者数より少ない場合
- ・不受理の決定を受けた不在者投票又は仮投票がある場合
 - ・投票者が投票しないで投票用紙を持ち帰った場合
- b 投票総数が投票者数より多い場合
- ・選挙人が正規に投票したほか、候補者氏名を記入した紙片等（全く投票と認められないものを除く。）を投入した場合
- ② 各市町村から報告された数値については、県において審査した上で、ホームページに掲載して発表することとしていますが、市町村から以下の数値が報告された場合は、保留の上、当該市町村に対して確認することとしておりますので、該当する市町村は、その後の作業を円滑に進めるためにも、オンラインにより報告を行う前に、別途通知する「指

定電話番号一覧」の質疑応答用指定電話（017-722-4291、722-4292）に電話連絡してください。

- ・不 受 理：市部は10票超、町村部は5票超の場合
- ・持ち帰り：市部は10票超、町村部は5票超の場合
- ・そ の 他：全団体1票以上の場合

③ ②の場合以外でも、各速報において報告された数値に疑義がある場合は、県から連絡するため、必ず連絡を受けられる体制（直通電話が理想的ですが、直通電話がない場合は、代表電話に対応する者と事前に打ち合わせておくなど、速やかに電話が担当者に回されるような体制）を維持してください。

5 最高裁判所裁判官国民審査

小選挙区及び比例代表のすべての速報が終了した後、「投票状況の確定速報」、「審査内訳」及び「無効票の内訳」を一括してオンラインにより報告してください。

第4 速報体制の解除

市町村の速報体制については、県から「オンラインによる解除指示」がある（市町村選管の入力画面の右上の「未解除」の表示が消えて、時刻が表示された状態）まで、担当者は必ず開票場所で待機してください。

なお、県からのオンラインによる解除指示が届かない場合は、別途通知する「指定電話番号一覧」に記載された解除用指定電話（017-722-4293、722-4294）により照会してください。

第5 報道機関等に対する発表

県に対する速報を行った後に各市町村選管が行う報道機関等への発表については、開票事務等に影響がない限り実施して差し支えありません。

第6 投開票事務についての疑義

投開票事務について疑義がある場合は、別途通知する「指定電話番号一覧」に記載された質疑応答用指定電話（017-722-4291、722-4292）に照会し、回答を求めてください。

6 第46回衆議院議員総選挙啓発推進事業要領

1 趣旨

明るい選挙を実現するためには、すべての国民が選挙の意義を自覚するとともに選挙の正しいルールを守り、進んで投票に参加することが必要である。このため、今回の衆議院議員総選挙においては、投票総参加の呼びかけときれいな選挙の推進を重点に各種啓発事業を行うものである。

2 重点事項

(1) 投票総参加の呼びかけ

選挙は、主権者たる国民が政治に参加する最大の機会であること、投票に参加することが国民の権利であるとともに、民主政治の健全な発展に欠くことのできないものであることを周知徹底し、有権者が貴重な一票を進んで投票するよう呼びかけるものとする。

(2) きれいな選挙の推進

国政における衆議院の役割に対する認識を深め、政党等や候補者の主義・主張を十分見極めて自覚ある投票をするように呼びかけること。

また、選挙の正しいルールを周知徹底することにより、買収、供応等悪質な選挙違反を一掃し、選挙人の自由な意思で投票することができるよう、明るい選挙を推進するものとする。

(3) 若年層への啓発強化

投票率が低い傾向にある若年層に的を絞った広報を重点的に行うものとする。

3 事業の進め方

(1) 県選挙管理委員会は、県明るい選挙推進協議会及び各関係団体との密接な連携のもとにこの事業を推進するものとする。

(2) 市町村選挙管理委員会は、各関係行政機関、市町村明るい選挙推進協議会、白ばらの会、婦人団体等の関係団体との密接な連携のもとに、地域の特性を活かした事業を推進するものとする。

(3) 明るい選挙推進協議会は、民間団体としての特性を活かし、実効のある実践活動を推進するものとする。

なお、事業実施に当たっては、新聞、放送等の報道機関と密接な連携をとり、積極的に情報資料の提供を行い、その協力を得て、有権者の関心を高めるものとする。

4 実施事業

(1) 県が行う事業

- ア 横断幕による広告
- イ 懸垂幕による広告（市町村に配付）
- ウ ポスターの配布（市町村に配付）
- エ テレビ・ラジオによる広告
- オ バス・JR への広告
- カ 視覚障害者に対する選挙のお知らせ
- キ 県のホームページの活用

- ク 街頭啓発キャンペーン
- ケ 啓発資材等の配布
- コ コンビニエンスストアレジ画面による広告
- サ その他

(2) 市町村が行う事業

- ア 懸垂幕、ポスター等による広告（県選管より配付）
- イ 広報車による巡回広報
- ウ 有線・無線放送等設備の活用
- エ 出稼者に対する選挙情報の提供
- オ 市町村が発行する広報紙の活用
- カ 街頭啓発キャンペーン
- キ その他

なお、県では街頭啓発キャンペーンを12月8日（土）に実施する予定である。

今回はより啓発効果を高めるため、当該日を県内一斉キャンペーンの日とすることとし、各市町村も当該日になるべく啓発活動を行うものとする。

5 事業推進上の注意

- (1) 有権者を強制して投票させるような行為にわたらないこと。
- (2) 広報車等による巡回広報に際しては、候補者の選挙運動等の妨害にならないようにするとともに、学校、病院、その他の療養施設の周辺においては、静穏を保持すること。

7 第46回衆議院議員総選挙及び第22回最高裁判所裁判官国民審査啓発推進事業実績

推進事業の種類	事業に要する経費	媒 体	県	市町村	事 業 内 容
横断幕による広告	1,135	県庁舎	○		横断幕を製作し、県庁正面入口側に掲示した。(12月4日～16日)
懸垂幕による広告		市町村庁舎		○	懸垂幕(266本)を作成配付し、市町村の庁舎に掲示した。(12月4日～16日)
ポスターの配布、掲示		市町村庁舎・デパート・スーパー・公共施設等		○	啓発ポスター(B3、656枚)を配布し、市町村役場、デパート・スーパー(52店舗)、公共施設(70ヶ所)等に配付、掲示した。
ポケットティッシュの配布		市町村		○	選挙啓発用のポケットティッシュ(80,000個)を作成して市町村に配付し、啓発活動に活用した。
テレビ・ラジオを利用した広告	2,065	ラジオスポット テレビスポット	○		ラジオスポット放送により、投票総参加及び明るい選挙の推進を呼びかけた。(RAB、FM青森 15秒スポット各15回) テレビスポット放送により、投票総参加及び明るい選挙の推進を呼びかけた。(RAB、ATV、ABA 15秒スポット各15回)
新聞広告	2,088	新聞広告(東奥日報・陸奥新報・デリーナー東北)	○		公示日・投票日前日の新聞紙上において、投票総参加を呼びかけた。(各紙 全3段1/2広告×3回(12月4日、9日、15日))
バス・鉄道への広告(交通広告)	411	バス広告(県内バス会社6社) 中吊り広告等(JR、青い森鉄道) 駅構内への掲示(JR、青い森鉄道)	○		県内のバス会社のバスの中吊り広告、②窓上広告スペースへのポスター掲示を行った。(226枚) ①県内主要路線における中吊り広告、②窓上広告スペースへのポスター掲示を行った。(226枚)
視覚障害者へのお知らせ	1,838	投票所		○	ポスターを県内主要各駅構内に掲示した。(60枚) 候補者の氏名、所属政党等を記載した点字氏名表を市町村選挙管あてに配付し、各投票所への設置を依頼した。(1,167部) 視覚障害者に対して広報(1,132部)、音声CD(305枚)を配付した。
県ホームページの活用		県ホームページ	○		県ホームページを使用し、選挙期日、投票の方法、期日前投票、候補者情報等について周知した。
街頭啓発キャンペーン	1,287	街頭啓発(12月8日) "	○	○	ガーラタウン内マエダ西バイパス店にて街頭キャンペーン(12月8日)を開催し、投票について呼びかけた。 街頭啓発資材(ポケットティッシュ、カイロ(10,000個))を作成し、街頭啓発において配付した。
啓発資材等の配布		選挙公報	○		選挙公報及び審査公報の空きスペースに啓発広告を掲載した。(小選挙区用 1/3、2/3、全面)(比例区用 1/4、1/2、3/4、全面)(国民審査用 1/4、3/4)
選挙公報啓発欄作成		選挙公報	○		選挙公報及び審査公報の空きスペースに啓発広告を掲載した。(小選挙区用 1/3、2/3、全面)(比例区用 1/4、1/2、3/4、全面)(国民審査用 1/4、3/4)
その他	679	選挙公報搬送式 県明るい選挙推進協議会会長談話 委員長談話 県広報媒体の利用 庁内放送 店内放送の実施 マスメディアHP 雑誌広告 コンビエニエンスストアレジ画面による広告	○		選挙公報搬送車出発式(12/10) 選挙公報搬送日に県庁正面玄関前において出発式を行い、選挙公報を有権者及びマスコミにPRした。 公示日に県明るい選挙推進協議会会長談話を報道機関に発表した。 投票日に委員長談話を報道機関に発表した。 広報広聴課の広報媒体を活用して、選挙についての周知を図った。(ラジオ、メールマガジン、新聞広告(1回)、ライブストリーミング) 庁内放送を利用して選挙期日を周知した。 県内デパート、SC等に店内放送により投票呼びかけを依頼した。(35店舗) (県内ユニバーシアード全店、マエダストア全店等県内大型商業施設等) バナー広告(東奥日報・陸奥新報・デリーナー東北)(12月4日～16日) 東奥日報社で発行している「週刊てれびパーク」に啓発ポスターの全面カラー広告を掲載。(12月5日) 12月4日～16日の期間、約7分30秒に1回、15秒の表示(1時間当たり約8回)。(都道府県選挙管連合会と連携)
合 計	9,523				

※青森県第 1 区の区域は、青森市（旧青森市の区域、旧浪岡町の区域は青森県第 4 区です。）、五所川原市、東津軽郡、北津軽郡です。

(2)

青森、東北、日本のために!

政治も経済も地方も大きな変革のなか、新しい発想、新たな力が求められています。
青森は本貫の地、親民自派に立ち、青森の飛躍に向けて全力を尽くします。

挑む 安心な社会づくり

- 消費税の社会保障財源化により弱者自派に立った制度をつくります。
- 災害に強い、安全で安心できる国土を築きます。
- 子育て・女性支援を強化。保育所・幼稚園費・給食費の無料化に取り組みます。

創る 豊かな社会に向けて

- 不況脱却、雇用を拡大、TPPの聖域なき開港・非関税障壁撤廃に反対します。
- ものづくり産業、ベンチャー企業への支援を強化します。
- 本社機能移転、研究施設移転等への支援策を強化します。
- 競争に強い農林水産業を構築。大規模化・法人化・高付加価値型を促し、競争力を高めめます。

新たな力 明日のために

- 次代を担う子ども・若者の個性・能力が開花する教育を可能とする制度を導入。
- 効率的で開かれた地方自治、住民自派の「地方分権」を推進。賑わいづくり、まちづくりを支援します。

一票、一歩から始まる明日へのステップ。

走れJUN From Aomori, for Nippon! 挑む、創る、新たな力!

3つの約束

Justice 公正 常に真実を語ります
Unity 絆 常に皆様の身近な存在です
Nippon 日本再生

東北復興・日本再生に向け全力投球



自民党公認
つしま 淳
四十六歳

つしま 淳 選挙事務所 TEL 017-721-5150
〒030-0822 青森市中央2丁目2-12 FAX 017-721-5165 <http://juntu.web.fc2.com/>



こどもたちの未来のために

私、“はたの里奈”の決意!

教育改革・子育て支援・男女共同参画の推進

再生可能エネルギーの実用化に向けて資金を投入し、2030年代に原発ゼロを目指す!

誰でも安心して老後を過ごせるように年金財源の確保、介護・福祉の充実化

日本の平和を守る

外交問題はあくまでも冷静に国際法に基づいて解決する

皆さんこんにちは、はたの里奈です。2010年に参議院議員選挙で次点となった次の日から毎日県内各地を歩き、政治活動を続けてきました。民主党を政権交代前から支え応援して下さった有権者の皆様のお気持ちを考えれば、ここで逃げ出すわけにはいきません。民主党をゼロから立て直すため、プレッシャーにさらさず懸命に邁進します。私は世襲ではありません、しがらみもありません。本当の意味で国民のために、県民のためになる事を実行するのみです。まず私は、子供をもつ一人の母親として、子供を安心して養い、育て、また、働き続けることができる社会をつくる為に、子育て支援により一層力を注ぎ、男女共同参画を推進します。ひとり親世帯の方の支援や、不妊治療への助成の拡充、教育改革にも挑みます。次に、誰でも安心して老後を過ごせるように年金財源を確保し、介護や福祉の充実化を図ります。そして、再生可能エネルギーの実用化に向けて資金を投入し、2030年代に原発ゼロを目指します。また、日本の平和を守るため、外交問題はあくまでも国際法に基づいて、平和的に冷静に解決します。今の子供たちが大人になった時にも安心して暮らせる青森県・日本をつくるために頑張ります!



民主党公認 青森県
第一総支部長
はたの里奈
39歳



- 略歴
- 1973年2月15日、39歳。 ●1989年8月、旧西ドイツへ交換留学(1年間)。その後明治大学文学部に入学。
 - 1997年、青森朝日放送に入社、アナウンサーとして活躍。
 - 2001年3月に同社を退社、その後はフリーアナウンサーとして、また、2級ファイナンシャル・プランナーとして活動。
 - 2006年5月、株式会社ファイナンシャル・アドバイザーを設立、代表取締役社長に就任。
 - 2010年7月、第2回参議院議員選挙青森選挙区民主党公認候補者、222,875票を得るも次点。
 - その後、青森県内全域で政治活動を継続中。

- 現在
- 青森県工務会(青年部所属)
 - あおもり男女参画をすすめる会員助成員
 - 青森青年会議所所属
 - 青森県中小企業家同友会
 - 緩和ケアあもり塾生

○ 投票時間

午前7時から午後8時まで

ただし、市町村の一部の投票所では、投票時間を変更していますのでご注意ください。



○ 投票の方法

〈小選挙区選挙〉

候補者に投票します。
投票用紙(白色)には、候補者の氏名を記入してください。

衆議院議員総選挙 投票日 12月16日 日

○ 期日前投票

投票日に用事があるなどの理由で投票できない人は、あらかじめ、各市町村の選挙管理委員会で期日前投票をして、棄権しないようにしましょう。

詳しい手続きについては、県または市町村の選挙管理委員会にお尋ねください。



〈比例代表選挙〉

政党等に投票します。
投票用紙(うすい水色)には、政党等の名称又は略称を記入してください。

※平成17年4月1日に旧青森市と旧浪岡町が合併してできた青森市については、旧青森市の区域が「第1区」、旧浪岡町の区域が「第4区」となっております。

この選挙公報は、くじを引いて掲載順序を決定し、候補者から提出された原稿をそのまま複製して印刷したものです。

※青森県第2区の区域は、十和田市、三沢市、むつ市、上北郡、下北郡です。

提案し、行動します。

- **即時原発ゼロへ**
立地自治体支援は、国の責任で
 - 原発、核燃料サイクルはすぐやめ、立地自治体の新産業づくりを国が支援し、雇用と地域経済を守ります。
 - 自然エネルギーの急速な普及をすすめます。
- **TPP阻止へ全力**
上十三・下北の農林水産業を守ります
 - TPP参加を、広範な人々と力を合わせて断固阻止します。
 - 農林水産業、中小企業、医療への支援つよめて、地域社会を守ります。
- **くらし応援で、デフレ打開へ**
消費税増税はストップ!負担は富裕層から
 - 消費税増税は中止し、富裕層、大企業に応分の負担を求めます。
 - 医療の窓口負担軽減、減らない年金など社会保障の改革を行い、暮らしの安心をつくり、経済活性化を促します。

悲惨な原発の被害を二度と起こしてはなりません。震災で苦しんでいるときに、財界、アメリカがいらないで、消費税増税もTPP参加もやるべきではありません。自然エネルギーの普及をすすめて、農林水産業、中小企業を応援し、雇用と所得を増やし、日本を元気にします。高橋ちづ子さんとともに、提案し、行動し、実現します。

略歴●1949年生まれ、劇団荒馬座、親子映画を観る会、新日本婦人の会、母親連絡会の活動に携わる。三木小中学校PTA会長
現在●党青森2区くらし・環境対策責任者、新日本婦人の会青森県本部委員



小笠原 良子
おがさわらりょうこ
日本共産党

比例代表は、**日本共産党**と、お書きください

● ぶれない「国民が主人公」の党です

政党的融合集約、政治家のくずれが行われています。日本共産党は、党をつくらせて90年、ぶれずに「国民が主人公」をつらぬいてきました。政党政成金も企業献金も受け取れません。草の根で国民と結びついて活動しています。

● 平和、日本国憲法を守る確かな力として

憲法改定をかけるなど政治への逆流が生まれています。日本共産党は、戦前の侵略戦争と暗黒政治に命をかけて反対した党です。こうした逆流とはキッパリ対決し、平和と日本国憲法を守りつかり守ります。

衆議院議員総選挙

衆議院議員総選挙
投票日 12月16日



○ **投票時間**
午前7時から午後8時まで
ただし、市町村の一部の投票所では、投票時間を変更していますのでご注意ください。

○ **期日前投票**
投票日に用事があるなどの理由で投票できない人は、あらかじめ、各市町村の選挙管理委員会で期日前投票をして、棄権しないようにしましょう。
詳しい手続きについては、県または市町村の選挙管理委員会にお尋ねください。

○ **投票の方法**
〈小選挙区選挙〉
候補者に投票します。
投票用紙(白色)には、候補者の氏名を記入してください。

〈比例代表選挙〉
政党等に投票します。
投票用紙(うすい水色)には、政党等の名称又は略称を記入してください。

この選挙公報は、くじを引いて掲載順序を決定し、候補者から提出された原稿をそのまま写真製版して印刷したものです。

※青森県第3区の区域は、八戸市、三戸郡です。

(2)

政党が離合集散のなか
ぶれずに、
国民の立場つらぬく

政党が離合集散するなか、日本共産党は
党をつくって90年。
ぶれずに国民の立場
でスジを通す党です。

政党助成金や企業
献金も拒否。草の根で
国民と結びついて活
動しています。

改憲・タカ派と対決

民主党が自民党と
ウリ二つになり、自民
や維新の会が憲法改
正をかかげるなど古
い政治への逆流が、

日本共産党は戦前
の暗黒政治と侵略戦
争に命がけて反対し
た党です。逆流とキッ
パリ対決します。

議席倍増へ。高橋ちづ子(比例代表)を国会へ
比例代表は **日本共産党** とお書き
ください

TPP反対・消費税増税中止法案の提出・即時原発ゼロへ 提案し、実現へ行動します

外交 TPP参加に反対。基地のない日本を
対等・平等の日米関係へ

TPP 反対の県民ぐるみの運動の
先頭に立ちます。安保条約をなく
して、対等・平等の友好条約を。
憲法 9 条を生かした平和外交をす
すめず。

領土 尖閣・竹島は日本の領土。
歴史的事実と道理にたつて
外交交渉で解決を

震災 震災復興と漁業の復興
復興予算流用を許さず、被災者
の生活と生業再建をすすめます。

原発 原発依存から
即時原発ゼロへ

再稼働なしでも電力は足りてい
ます。大間原発建設中止、核燃事
業の中止を。発電潜在力も雇用効
果もはるかに高い再生可能エネ
ルギー普及を。

経済 消費税増税に頼らず
社会保障充実と
財政再建へ

大企業と富裕層の応分の負担を。
国民の所得を増やす経済改革をす
すめず。年金削減に反対。無法
なリストラは中止させます。

実現に全力 ●国保税・介護保険料の軽減。子ども医療費の無料化。安心の医療・介護を。
つきます ●雇用を増やす。地元業者の仕事。安心して農林漁業で働ける政治に。



日本共産党
松橋三夫

「民主主義は期待を全く裏切られ」と自
民・公明の政治には戻したくない」とい
う声が満ちています。そして離合集
散の第三極の党は選挙互助会ではあり
ません。若者、子どもからお年寄りま
で、私に輝く社会の実現に全力をあげ
ます。

経歴
1949年八戸市に生まれ、青年
運動を通じて入党。党中央
委員。衆十三地区委員会
委員長を経て、現在第三八地区
選挙管理委員長。同町町内会
委員。三人と住み難波連合町
内会会長を務める。

衆議院議員総選挙

衆議院議員総選挙
投票日 12月16日



○ **投票時間**
午前 7 時から午後 8 時まで
ただし、市町村の一部の投票所では、投票
時間を変更していますのでご注意ください。

○ **期日前投票**
投票日に用事があるなどの理由で投票でき
ない人は、あらかじめ、各市町村の選挙管理
委員会で期日前投票をして、棄権しないよう
にしましょう。
詳しい手続きについては、県または市町村
の選挙管理委員会にお尋ねください。

○ **投票の方法**
〈小選挙区選挙〉
候補者に投票します。
投票用紙(白色)には、候補
者の氏名を記入してください。

〈比例代表選挙〉
政党等に投票します。
投票用紙(うすい水色)には、
政党等の名称又は略称を記入
してください。

この選挙公報は、くじを引いて掲載順序を決定し、候補者から提出された原稿をそのまま写真製版して印刷したものです。

衆議院議員総選挙

衆議院議員総選挙 **投票日**

12月16日



貴重な
一票
大切に



○投票時間

午前7時から午後8時まで
ただし、市町村の一部の投票
所では、投票時間を変更してい
ますのでご注意ください。


○期日前投票

投票日に用事があるなどの理由
で投票できない人は、あらかじめ、
各市町村の選挙管理委員会で期日
前投票をして、棄権しないよう
にしましょう。

詳しい手続きについては、県ま
たは市町村の選挙管理委員会にお
尋ねください。

＜小選挙区選挙＞

候補者に投票します。
投票用紙(白色)には、
候補者の氏名を記入し
てください。



＜比例代表選挙＞

政党等に投票します。
投票用紙(うすい水色)
には、政党等の名称又は
略称を記入してください。

○投票の方法

(1)

財界中心 アメリカいいなり 自民党型の 政治を改革します

民主党政権が失敗したのは、自民党時代からつづく「財界中心」「アメリカいいなり」という「自民党型政治」のゆがみにしぼられたままだったからです。
「新党」が次々と生まれていますが、問題は、60年間つづく「自民党型政治」をたちきる本物の改革ができるかどうかです。



生活再建への公的支援 復興の基本原則に

復興予算の流用ストップ。遅くて、不十分な政府の復興対策の根本的な転換をはかります。
・住宅、商店、工場、医療機関など、生活と生業の再建に必要な公的支援を基本原則に。
・「総引き」打ち切りを許さず、すべての被災者に最後まで支援を。

●尖閣諸島も竹島も千島列島全体も、日本の領土です。
●尖閣諸島問題は、領土紛争の存在を認め冷静な外交交渉を。日本の領有の正当性を堂々と主張し、解決をはかる——「外交不在」から「外交攻勢」に転じる。

即時原発ゼロ 被害の全面賠償

全面賠償、徹底除染は国と東京電力の責任で。
・自然エネルギーの潜在量は原発の40倍、雇用効果は13倍——この可能性を生かします。
・原発立地自治体支援を国の責任ですすめます。

復興を妨げるな！ 消費税増税中止 TPP参加阻止

消費税増税中止法案を選挙後の国会に提出。
・富窮層・大企業に応分の負担を求め、大企業の内部留保 260 兆円を社会に還元させます。
・リストラをやめさせます。

ふるさとのに 米軍機はいらない

オスプレイ配備撤回、低空飛行訓練の中止を。
安保条約やめ日米友好条約を結びます。
・米軍基地が全面撤去できます。改憲の動きと正面から対決。
・憲法9条が輝く平和な日本をめざします。

社会保障 再生計画

●医療費の窓口負担は子どもゼロ、現役2割、高齢者1割に。
●「減らない年金」を実現し、無年金・低年金の解決へ。
●特養ホーム待機者ゼロ、介護保険料・利用料の減免制度化。
●子育て支援に全力。保育所を増やし待機児童ゼロに。

東北ブロック比例代表名簿登載者

いわぶち友子
高橋ちづ子

提案し、行動する。比例代表は

日本共産党

とお書きください。小選挙区は候補者名をお書きください。

略称 共産党

選挙区政策全文はこちらから



東北選挙区に
私たちが
います。

東北ブロック
比例代表名簿登載者

伊沢 昌弘
【所属】共産党
【経歴】青森県議会議員、青森県議会議員、青森県議会議員、青森県議会議員

吉泉 ひでお
【所属】共産党
【経歴】青森県議会議員、青森県議会議員、青森県議会議員

山名 文世
【所属】共産党
【経歴】青森県議会議員、青森県議会議員、青森県議会議員

小川 うぜん
【所属】共産党
【経歴】青森県議会議員、青森県議会議員、青森県議会議員

菅野 哲雄
【所属】共産党
【経歴】青森県議会議員、青森県議会議員、青森県議会議員

くわじま 崇史
【所属】共産党
【経歴】青森県議会議員、青森県議会議員、青森県議会議員

石田 ひろし
【所属】共産党
【経歴】青森県議会議員、青森県議会議員、青森県議会議員

生活再建 いのちを大切にする政治

- 原発稼働は直ちにゼロ。脱原発基本法を制定し、脱原発社会を実現します。
- 「消費税増税法」廃止法を制定し、消費税増税を撤回させます。
- 農業や暮らしを壊すTPPへの参加を許しません。
- オスプレイ配備に反対し、低空飛行訓練をやめさせます。
- 平和憲法は変えさせません。



社民党青森 福島みずほ

比例区は 社民党

<http://www.sdp.or.jp>



代表 石原 慎太郎

比例代表は 日本維新の会 JAPAN RESTORATION PARTY

骨太 2013-2016 日本を賢く強くする ～したたかな日本～

【基本方針】 維新八策の価値観、理念に基づいて、日本を賢く強くする。「超」少子・高齢化社会を生き延び、したたかな日本を構築する。自主憲法の制定。

この20年、日本は政治の混迷にとどまらず、経済・財政、社会保障、統治機構、エネルギー、外交安全保障等のあらゆる領域で停滞、弱体化しています。既成政党は改革を唱えましたが状況は悪化するばかりです。今こそ、前例と既得権益に縛られない大改革(グレートリセット)を推進します。

- 1 経済・財政を賢く強くする
- 2 社会保障を賢く強くする
- 3 国家のシステムを賢く強くする
- 4 エネルギー供給体制を賢く強くする
- 5 外交安全保障を賢く強くする

今こそ、いしん
維新を。
日本再生、未来への責任。

東北ブロック比例代表名簿登載者

青森県 ますた世喜男	宮城県 中野正志	秋田県 島山まさき	秋田県 おうみや信広	秋田県 村岡としひで
山形県 かわの裕章	山形県 佐藤たけはる	福島県 緑川かずのり	福島県 おくましんじ	福島県 うさみ登

比例代表は 維新(日本維新の会)とお書きください。
小選挙区は候補者名をお書きください。 日本維新の会(維新)

この選挙公報は、くじを引いて掲載順序を決定し、名簿届出政党等から提出された原稿をそのまま写真製版して印刷したものです。

比例代表は
「幸福」
とお書きください

防衛力、経済力、原子力、3つの力で
日本復活。

3つの約束

- Ⅰ 中国の核の脅威から日本を守ります。
- Ⅱ 経済沈没を招く消費増税を中止します。
- Ⅲ 安全性を向上させて、原発を推進します。

日本、危うい！ 幸福実現党 勝利 幸福党



中西 修二
幸福実現党東北ブロック
第二支部長



酒井 秀光
幸福実現党東北ブロック
第三支部長



松島 弘典
幸福実現党東北ブロック
第一支部長・党幹事長

自由民主党

日本を、取り戻す。

- 一、まず、復興。ふるさとを、取り戻す。
- 一、経済を、取り戻す。～危機的状況に陥ったわが国の「経済」を立て直します～
- 一、教育を、取り戻す。～危機的状況に陥ったわが国の「教育」を立て直します～
- 一、外交を、取り戻す。～危機的状況に陥ったわが国の「外交」を立て直します～
- 一、生活を、安心を、取り戻す。～一つひとつの暮らしの不安を払拭し、「安心社会」をつくります～



自由民主党総裁
安倍晋三

青森1区 つしま 淳	青森2区 江渡 あきり	青森3区 大島 理森	青森4区 木村 太郎	秋田1区 とがし 博之	秋田2区 かねだ 勝年	秋田3区 みのり 川信英	岩手1区 高橋 ひなこ	岩手2区 すすき 俊一
岩手3区 はしもと ひでのり	岩手4区 藤原 たかし	宮城1区 土井 とおる	宮城2区 秋葉 けんや	宮城3区 西村 あきひろ	宮城4区 いとう 信太郎	宮城5区 大久保 みよ	宮城6区 小野寺 五典	比例代表 吉田 修
山形1区 えんどう 利明	山形2区 すすきの りかず	山形3区 かとう 統一	福島1区 亀岡 よしたみ	福島2区 根本 匠	福島3区 菅野 さちこ	福島4区 かんげ 一郎	福島5区 坂本 こうじ	比例代表 村上 文人

自民党がやる。東北復興！ 自民党 比例代表は自民党へ

この選挙公報は、くじを引いて掲載順序を決定し、名簿届出政党等から提出された原稿をそのまま写真製版して印刷したものです。

私達は
ふらふらしません!



新党改革 代表
ますぞえ 要一

新党改革 約束 2012

- 震災復興と福島原発事故被害者救済を心をこめて加速させます。
- 景気・雇用を回復させ、日本経済を復活させます。
- 社会保障(年金、介護、子育て、医療)改革(ますぞえプラン)を断行します。
- 福島原発事故の教訓を活かし、原発のない豊かな社会を作ります。
- 品格ある安定した外交を取り戻します。
- 国民参加による、予算の監査請求の仕組みをつくります。

東北選挙区
新党改革 比例代表候補者
上杉謙太郎
37歳 会社役員 参議院議員栗井広幸 元秘書
早稲田大学 社会科学部卒



比例は 改革へ

新党改革
New Renaissance Party
www.shintokaiikaku.jp(略称:改革)

比例は党名でご記入を

アジェンダ [みんなの党/政策の指針]

- 増税の前にやるべきことがある!**
—消費増税を凍結し、まずは国会議員や官僚が身を切る—
- 原発ゼロと経済成長を両立する!**
—みんなの党の新エネルギー戦略による電力自由化—
- 成長戦略で経済復活!**
—名目4%以上の成長により10年間で所得を5割アップ—
- 日本の再生のためには復興第一!**
—東北の被災地から未来を拓く—
- 「地域主権型道州制」で格差を是正する!**
—「3ゲン」を移譲し、消費税は地方の財源に—
- 激動する国際情勢の中で戦略的な外交を!**
—日米同盟を基軸に国民・国土を守り、世界の平和に貢献—
- 財源はしっかり手当する!**
—ムリ・ムダ・ムラを削減し、不要資産を売却—

闘う改革。みんなの党

代表 渡辺よしみ



東北ブロック比例代表名簿登録者

宮城1区 林ひろき 新しい国は要らない、批判も要らない、政治が生むべきは「製造」を越えて、「製造」しよう!	宮城2区 きくち文博 若い国は要らない、批判も要らない、政治が生むべきは「製造」を越えて、「製造」しよう!	福島5区 菅本かずまさ 一人ひとりの復興を!
--	--	-------------------------------------

比例代表は、みんなの党



未来の党 代表 かた由紀子

いま、日本中に、将来への不安や、政治への不信、失望がうずまいています。
この不安を安心に。失望を希望に変えなければ…
私たちは、「このままでは選ぶ政党がない。」という声に応え、新しい政党をつくることを決意しました。
ふくしまの事故を収束させて着実に原発から卒業する道を示すこと。消費税増税を凍結すること。
女性が活き活きと活躍し、子どもがすこやかに育つ社会をつくること。
それらを実現することで、だれもが希望をもてる未来をめざします。
政治は未来をつくるもの。日本の未来を決めるのは、あなたの一票です。

だれもが希望をもてる未来を。
未来の党

「未来の党」の、約束です。

卒原発

まずは「原発稼働ゼロ」へ。安全や雇用・経済対策などの課題に対応しながら、再生可能エネルギーへの転換をすすめ、遅くとも10年以内の完全廃炉・完全卒業の道筋を創ります。

活子ども・女性

中学卒業まで子ども一人当たり年間31万2000円の手当を支給し、子どもを育てやすい社会にします。結婚や出産が、女性のキャリア形成に不利にならない全員参加型の社会をめざします。

守暮らし

地域内でお金が循環するような内発的経済を発展させ、雇用を増やし、地域を元気にします。また、年金・医療制度の充実を図り、暮らしを守ります。

脱増税

行政の規制・ムダを徹底的になくし、デフレ脱却と経済の再生を実現します。そのことで、円高の是正、収税の増加、財政再建を可能にします。

制官僚

震災復興の遅れ、復興予算のあきれた流用に象徴されるような中央官僚による行政を改め、国民の立場に立った「地域が主役の社会」をつくります。

誇外交

食品の安全基準や医療保険などすべてをアメリカのルールに合わせようとするTPPの交渉入りには反対です。主権国家として、責任と品格ある外交を展開します。

比例区は「未来の党」 小選挙区は「未来の党」候補者へ
(正式名称:日本未来の党)

この選挙公報は、くじを引いて掲載順序を決定し、名簿届出政党等から提出された原稿をそのまま写真製版して印刷したものです。

今と未来への責任。

民主党は、責任ある改革の道をまっすぐに進む

すべては東日本大震災からの復興、福島の再生からはじまる。



民主党代表 野田佳彦

今の安心と、明日への責任を果たすための
**民主党
5つの
重点政策**

- ① **社会保障** **共に生きる社会**
支え合いの社会、すべての人に居場所と出番がある社会をめざします。
- ② **経済** **新しい競争力は、人と地域**
経済政策の目的は働く場を創ること。2020年までに400万人以上の働く場を創ります。
- ③ **エネルギー** **原発ゼロで生まれ変わる日本**
地域産業の創造、地域の雇用の創出につながるグリーンエネルギー革命を断行します。
- ④ **外交・安全保障** **平和国家としての、現実的な外交防衛**
「冷静な外交」と「責任ある防衛」を組み合わせて、日米同盟の深化、アジアとの共生をすすめます。
- ⑤ **政治改革** **政治への信頼回復は、身を切る改革から**
世襲政治からの脱却、議員定数の削減を実現し、新しい政治文化を創ります。

はたの里奈 青森1区(前-39) 元アパウンサー、 元社会員 子供の未来のために 安心して暮らせる日本を	なかむら友信 青森2区(前-57) 元衆議会議員 復興！未来！ 子どもたちのために	たなぶまさよ 青森3区(前-43) 元青森県水産部長 次世代へ、 つなぐ信念	つしまきよいち 青森4区(前-58) 元国会对策委員 元代理 復興！未来！ つしまきよいちの メロスのように	しなたけし 岩手1区(前-46) 元衆議会議員、元 岩手県知事、元 「復興推進」委員 前向きに夢がある。	きかわた徹 岩手3区(前-59) 元岩手県知事、元 議院議員 「復興から復興へ」 岩手から復興へ	及川としあき 岩手4区(前-56) 元岩手県知事 改革を断行！ 断行を断行！ いのちを守る断行へ！	郡和子 宮城1区(前-55) 元岩手県知事 元衆議会議員 元「復興推進」委員 元「復興推進」委員 元「復興推進」委員 元「復興推進」委員	今野東 宮城2区(元-65) 元岩手県知事 元「復興推進」委員 元「復興推進」委員 元「復興推進」委員 元「復興推進」委員	橋本きよひと 宮城3区(前-41) 元岩手県知事 元「復興推進」委員 元「復興推進」委員 元「復興推進」委員 元「復興推進」委員	石山けい 宮城4区(前-42) 元岩手県知事 元「復興推進」委員 元「復興推進」委員 元「復興推進」委員 元「復興推進」委員
安住淳 宮城5区(前-50) 元岩手県知事 元「復興推進」委員 元「復興推進」委員 元「復興推進」委員 元「復興推進」委員	鎌田さゆり 宮城6区(元-47) 元岩手県知事 元「復興推進」委員 元「復興推進」委員 元「復興推進」委員 元「復興推進」委員	寺田学 秋田1区(前-36) 元岩手県知事 元「復興推進」委員 元「復興推進」委員 元「復興推進」委員 元「復興推進」委員	川口ひろし 秋田2区(前-65) 元岩手県知事 元「復興推進」委員 元「復興推進」委員 元「復興推進」委員 元「復興推進」委員	三井マリ子 秋田3区(前-64) 元岩手県知事 元「復興推進」委員 元「復興推進」委員 元「復興推進」委員 元「復興推進」委員	かの道彦 山形1区(前-70) 元岩手県知事 元「復興推進」委員 元「復興推進」委員 元「復興推進」委員 元「復興推進」委員	近藤ようすけ 山形2区(前-47) 元岩手県知事 元「復興推進」委員 元「復興推進」委員 元「復興推進」委員 元「復興推進」委員	大場ひでき 福島1区(前-43) 元岩手県知事 元「復興推進」委員 元「復興推進」委員 元「復興推進」委員 元「復興推進」委員	斎藤やすお 福島2区(前-63) 元岩手県知事 元「復興推進」委員 元「復興推進」委員 元「復興推進」委員 元「復興推進」委員	げんば光一郎 福島3区(前-48) 元岩手県知事 元「復興推進」委員 元「復興推進」委員 元「復興推進」委員 元「復興推進」委員	吉田泉 福島4区(前-63) 元岩手県知事 元「復興推進」委員 元「復興推進」委員 元「復興推進」委員 元「復興推進」委員

今と未来への責任。

比例区は民主党

 (略称：民主)

小選挙区は民主党の候補者へ

東北選挙区名簿登載者

www.dpj.or.jp

東北の発展のために。公明党は実現します。

(公明党の政権公約から)

比例区は公明党

あなたの身近に公明党。全国3000議員(政党第1位)のネットワークで実現しました。

東北復興から発展へ

- 被災地復興を加速させます。円滑な処理、高台移転を押し進め、農林水産業を本格的に復興させます。
- 福島の再生へ、除染、廃炉を確実に推進し、再生可能エネルギーの先進地実現を目指します。
- 東北の太平洋沿岸と日本海沿岸を結ぶ交通網を整備し、流通を活性化させます。

社会保障改革を完結

- 増税までに軽減税率の導入など低所得者対策を確実に実行します。
- 被災地への特別措置を講じます。
- 医療・介護について具体化を進めます。
- 最低保障年金を強化します。
- 幼児教育の無償化を実現します。

景気回復と防災・減災を推進

- 被災・被災ニューディール法高成長へ全力！10年100兆円の集中投資で大きく不況から脱却！「災害に強い国づくり」で投資を前倒し100万人を雇用
- 高齢化した社会資本(橋・道・上下水道・港湾・河川など)を改善。
- GDPを年2%押し上げ、100万人超の雇用拡大。
- 防災・減災の充実、学校の避難所機能を強化。
- 財政源に消費増税、赤字国債は使いません。建設国債や民間資金などを活用。

新しいエネルギー社会の創造

- 原発ゼロの日本へ、新規着工を認めません。
- 化石燃料やバイオマス、地熱などの再生可能エネルギーを拡大。2030年までに電力の30%を実現します。

女性に全力！

- 国会議員20人以上が被災地を担当
- 仮設住宅の風呂の追い炊き、物置を投資
- 福島県の18歳以下36万人の医療費を無償化
- 公明党が導入したドクターヘリが人命救助
- 妊婦健診の公費負担拡大
- 出産育児一時金を42万円に増額
- 乳がん・子宮けいがん検診の無料化拡大
- がん対策基本法を制定
- ドクターヘリを東北に6機配備

子どもを守る

- 乳幼児医療費無償化拡大
- 希望者全員に奨学金
- 中小企業の新規採用促進
- 「5530カブ」を投資
- 国会議員の歳費2割削減、約40億円を復興財源に
- 永年勤続国会議員の特権を廃止
- 特別交通費、月30万円を廃止(何卒高所得者100万円などを廃止)

風気が大事！

身を切る

消費増税までに「軽減税率」の導入を目指します！

比例区候補者 **井上義久** | **真山祐一**

だから公明党。

この選挙公報は、くじを引いて掲載順序を決定し、名簿届出政党等から提出された原稿をそのまま写真製版して印刷したものです。

(5)

衆議院議員総選挙

投票日

12月16日(日)



貴重な一票大切に



○ 投票時間

午前7時から午後8時まで
ただし、市町村の一部の投票所では、投票時間を変更していますのでご注意ください。

○ 期日前投票

投票日に用事があるなどの理由で投票できない人は、あらかじめ、各市町村の選挙管理委員会で期日前投票をして、棄権しないようにしましょう。

詳しい手続きについては、県または市町村の選挙管理委員会にお尋ねください。

< 小選挙区選挙 >

候補者に投票します。
投票用紙(白色)には、候補者の氏名を記入してください。



< 比例代表選挙 >

政党等に投票します。
投票用紙(うすい水色)には、政党等の名称又は略称を記入してください。

○ 投票の方法

※平成17年4月1日に旧青森市と旧浪岡町が合併してできた青森市については、旧青森市の区域が「第1区」、旧浪岡町の区域が「第4区」となっております。なお、自分の選挙区を確認の上、投票して下さい。

この選挙公報は、くじを引いて掲載順序を決定し、名簿届出政党等から提出された原稿をそのまま写真製版して印刷したものです。

衆議院議員総選挙 最高裁判所裁判官国民審査



投票日 12月16日



忘れずに投票しましょう

投票時間は午前7時から午後8時までです。
(一部の地域を除きます。)

最高裁判所裁判官国民審査投票上の注意

投票用紙は「さくら色」です。

国民審査の投票用紙には

○やめさせた方がよいと思う裁判官については、
氏名の上の欄に×を書いてください。

○やめさせなくてよいと思う裁判官については、何も書
かないでください。

投票したくない人は、投票用紙を受け取らないでください。



投票用紙を受け取ったあとでも、投票したくない人は、
投票箱に入れないで係員に返してください。

投票用紙に○、◎、□、レ、◆等を書くと、その投票は
無効となります。

なお、投票用紙を持ち帰ることは法令に違反しますの
で、持ち帰らないで係員に返してください。

最高裁判所裁判官国民審査公報

青森県選挙管理委員会
＜お問い合わせ先＞
017-734-9076



最高裁判所判事
白木 勇
昭和二十年二月二十五日生

略歴

名古屋市に生まれ、市内の小、中、高校を経て、東京大学法学部を卒業。

昭和四五年 四月 判事補任官、東京地裁、新潟地裁等に勤務

五五年 四月 判事補任官、東京地裁、名古屋地裁、司法研修所教官、最高裁判所事務局、最高裁判所秘書課長兼広報課長

最高裁判所調査官

平成 七年 四月 最高裁判所事務局長兼図書部長

九年 八月 水戸地裁所長

一三年 九月 東京地裁所長(部総務)

一四年 一月 東京地裁所長

一八年 一〇月 東京地裁所長

一九年 二月 最高裁判所判事

二〇年 一月 最高裁判所判事

二二年 一月 最高裁判所判事

最高裁判所において関与した主要な裁判

一 平成二年三月三日 第一小法廷決定
インターネットのホームページに他人を侮辱する書き込みをした場合、新聞、雑誌等の表現媒体を用いた場合と同様に、行為が提示した事実を真実であると認信し、これに基づいて、確実な資料、根拠に照らして相当の理由があると認められるときに限り、各投稿者は成立しない(全員一致、裁判長)

二 平成二年三月三日 大法廷判決
平成二年八月施行の衆議院小選挙区選出議員の選挙について、地方に議席を多く配分するいわゆる「一人別枠方式」が採用された選挙の合理性は失われており、選挙区間の投票率の最大較差が二・三倍となっていたのは憲法の要求に反する状態に至っていたと、合理的期間内にできるだけ速やかに一人別枠方式を廃止し、投票率の平等の要請にかんがう立法的措置を講ずる必要がある(多数意見)

三 平成二年六月六日 第一小法廷判決
公立高等学校の校長が教職員に対し卒業式の式典における国歌斉唱の際に国旗に向かって起立し国歌を斉唱することを命じた職務命令が思想及び良心の自由を保障する憲法一九条に違反しない(多数意見、裁判長)

四 平成三年一月六日 大法廷判決
裁判員制度は裁判所において裁判を受ける権利を侵害するものではなく、裁判官の職を侵すものでもないとして、憲法に違反しない(全員一致)

五 平成四年二月二三日 第一小法廷判決
第一審の判決を控訴審が事実誤認を理由として破棄するに際し、第一審判決の事実認定が論理、経験則等に照らして不合理であることを具体的に示す必要ありとして、裁判員が加わった第一審の無罪判決を破棄した控訴審の判決を破棄し、第一審の無罪判決を維持した(全員一致、補足意見付加)

六 平成四年一月一七日 大法廷判決
平成二年七月施行の参議院議員選挙について、選挙区間の投票率の最大較差が五倍となっていたのは選挙の問題が生ずる程度の著しい不平等状態に至っていた(多数意見)

裁判官としての心構え

裁判官の使命は、いつの時代にあっても、一つ一つの事件を適切妥当に解決し、ひいては国民生活の安定に寄与することにあると思えます。

これまでの約四〇年に及ぶ公平、誠実の裁判官生活において、このことを常に意識した上で、誠実を旨として審理裁判をしてきたつもりです。これからも同じ気持ちを持って務めていきたいと思っています。



最高裁判所判事
大谷 剛彦
昭和二年三月一日日生

略歴

東京都目黒区において洋服仕立業の家庭に生まれ育ち、区立緑ヶ丘小、区立十中、都立戸山高等学校、国立東京大学(法学部)に学ぶ。

昭和四七年 四月 判事補任官、東京地裁、福島地裁兼法律若松支部、那覇地裁等に勤務

昭和五七年 四月 判事補任官、裁判所書記官研修所(教官)、東京地裁、最高裁(総務局長)に勤務

平成 四年 四月 判事再任

六年 三月 東京地裁(部総務)

一四年 七月 最高裁(総務局長、事務次長)

一八年 六月 最高裁判所判事

二二年 一月 最高裁判所判事

二二年 六月 最高裁判所判事

最高裁判所において関与した主要な裁判

一 平成二年三月三日 大法廷判決
平成二年八月施行の衆議院小選挙区選出議員の選挙について、投票率の平等の要求の観点から、区別基準規定のいわゆる「一人別枠方式」及び「区別基準規定」による選挙区割りによる選挙区別による選挙率の差に「憲法一四条一項に違反する」とはいえない(多数意見)

二 平成四年一月一七日 大法廷判決
平成二年七月施行の参議院議員選挙の選挙について、投票率の平等の要求の観点から、選挙区間の定数配分規定を改正しなかつたことが国会の裁量権の限界を超えたとはいえず、憲法一四条一項に違反するとはいえない(多数意見)

三 平成三年一月六日 大法廷判決
憲法は刑事裁判における国民の法廷参加を許しており、裁判員制度は憲法の定める適正な刑事手続を実現するための諸原則が確保されているので、憲法に違反しない(全員一致)

四 平成三年三月四日 第三小法廷判決
公立中学校の卒業式等の式典において国歌斉唱の際に起立を促すことを命じた職務命令に反して起立しなかつた教諭に対する戒告処分が違法でない(多数意見、補足意見付加)

五 平成三年三月二五日 第三小法廷判決
保険診療と自由診療を併用するいわゆる混合診療につき、健康保険法における保険外併用療養費の支給要件を満たさない場合は、同法上、保険診療に相当する診療部分についても保険給付は行えない(全員一致、補足意見付加、裁判長)

六 平成三年二月九日 第三小法廷決定
ファイル共有ソフト「Napster」をインターネット上で公開した者が、これを利用して著作権侵害を行った第三者の公開に問われ、これを理由として、幫助罪が成立するとの反対意見を述べた(多数意見)

裁判官としての心構え

平成二年に開始された裁判員制度は、裁判員になれる方々の裁判への高い志、真摯な取組みなどに支えられています。裁判官としても、司法の担い手となる国民の信頼に応えるため、公正、不偏、無私、謙遜、謙遜の志を保ち、法と社会についての意見を高め、調整を深めながら、個々の事件の公正な解決に向け誠実な取組みを続けていかなければならないと念じています。

最高裁の裁判官としても、最上級審、最終審の役割と責任を重く受け止め、一層の自戒と更なる精進に努めなければならぬと考えています。



最高裁判所判事
小貫 芳信
昭和三年八月二十六日生

略歴

福島県会津に生まれ、県内の高校を経て、中央大学大学院法学研究科を修了。

昭和四八年 四月 判事補任官

昭和五〇年 四月 判事補任官、東京地裁、福島各地検等に勤務

東京、札幌、那覇、千葉、福島各地検等に勤務

平成 四年 四月 法務省公務局参事官

平成 六年 四月 法務省公務局租税課課長

平成 八年 六月 預金保険機構特別業務部長

平成 一〇年 四月 法務省地検総務課長

平成 一二年 一月 法務省総合研究所総務企画部長

平成 一五年 四月 最高検検察官

平成 一六年 二月 最高検検察官(心得の期間を含む)

平成 一七年 八月 法務省矯正局長

平成 一八年 七月 最高検検察官

平成 二〇年 一月 法務省矯正局長

平成 二二年 五月 検事長に任命され、名古屋高検、東京高検に勤務(二二年八月退官)

平成 二四年 九月 勤務(二二年八月退官)

平成 二四年 四月 最高裁判所判事

最高裁判所において関与した主要な裁判

一 平成二年七月七日 大法廷判決
平成二年七月施行の参議院議員通常選挙時、選挙区間における投票率の不均等は選挙の問題が生ずる程度の著しい不平等状態に至っていたが、上記選挙区間の間に上記規定を改正しなかつたことが国会の裁量権の限界を超えたとはいえず、上記規定が憲法一四条一項等に違反するに至っていない(多数意見)

二 平成四年九月八日 第二小法廷決定
警察官の取り押さえ行為につき、付審判請求が認められ、特別公務員暴行陵辱致傷罪に問われた事件について、警察官を無罪とした(第一審判決を維持し、上告を棄却)(全員一致、裁判長)

三 平成四年九月九日 第二小法廷決定
切り餅に入れた「切り餅」の特許権を侵害されたとする原告の損害賠償請求を認容するとともに、中間判決後の被告の主張を時機に遅れたものと認め、認めなかつた原告の主張を是認し、上告を棄却(全員一致、裁判長)

裁判官としての心構え

最高裁判所に就任して日が浅いため、著名事件にはそれほど関与していませんが、事件には当事者の思いが込められており、一件一件に力を注ぎなければならぬことを実感し、あらためて心を引き締めたいと思います。

まずは、心身の健康を維持することに努め、そして、裁判にあたっては、当事者の主張に虚心に耳を傾け、事実に対しては謙虚に判断が公正でありたいと思っています。

衆議院議員総選挙 最高裁判所裁判官国民審査

最高裁判所裁判官国民審査とは？

最高裁判所裁判官の任命後、初めて行われる衆議院議員総選挙の際に実施されます。

その後は、10年経過した後に行われる衆議院議員総選挙の際にさらに審査を行い、

国民が直接意思表示できます。

国民審査は、裁判官ごとに行われます。国民審査の投票用紙には、やめさせた方が

よいと思う裁判官については×を、やめさせなくてよいと思う裁判官については、

何も書かないでください。

12月16日(日) 投票日



衆議院議員総選挙 最高裁判所裁判官国民審査



投票日



12月16日(日)

忘れずに投票しましょう

投票時間は午前7時から午後8時までです。
(一部の地域を除きます。)

最高裁判所裁判官国民審査投票上の注意

●投票用紙は「さくら色」です。

●国民審査の投票用紙には

○やめさせた方がよいと思う裁判官については、
氏名の上の欄に×を書いてください。

○やめさせなくてよいと思う裁判官については、何も書
かないでください。

●投票したくない人は、投票用紙を受け取らないでください。



●投票用紙を受け取ったあとでも、投票したくない人は、
投票箱に入れなくて係員に返してください。

●投票用紙に○、◎、□、レ、◆等を書くと、その投票は
無効となります。

●なお、投票用紙を持ち帰ることは法令に違反しますの
で、持ち帰らないで係員に返してください。

第2 平成24年8月2日執行

青森県東部・西部海区漁業調整委員会
委員一般選挙

1 選挙期日等

区 分	年 月 日
選挙期日の告示日	平成24年7月24日(火)
選挙期日	平成24年8月2日(木)
開票期日	平成24年8月2日(木)
選挙会の期日	平成24年8月3日(金)

2 選挙長及び選挙長職務代理者

海区名	職 名	氏 名	住 所
青森県	選挙長	畑山俊美	三沢市三川目二丁目44番地
東部海区	選挙長職務代理者	種市徳藏	三沢市岡三沢三丁目10番地8号
青森県	選挙長	横内憲悟	青森市大字野内字菊川263番地
西部海区	選挙長職務代理者	山口隆治	青森市大字小橋字田川26番地

3 候補者に関する調
(東部海区)

届出 受理 番号	届 出 年 月 日	届出 の別	ふ 候 り が 氏 名 (法人の名称)	住 (事 務 所 の 所 在 地)	生 年 月 日	党 派	職 業
1	平成24年 7月24日	本人	きむら けいぞう 木村 慶造	青森県上北郡おいらせ町苗平谷地24番地13	昭和12年 11月4日	無所属	漁業
2	平成24年 7月24日	本人	はたなか 清二 畑中 清二	青森県三戸郡階上町大字道仏字鹿倉94番地1	昭和30年 12月17日	無所属	漁業
3	平成24年 7月24日	本人	たけばやし まさし 竹林 雅史	青森県下北郡東通村大字猿ヶ森字下田代14番地	昭和38年 5月29日	無所属	漁業
4	平成24年 7月24日	本人	みなみかわ きよみつ 南川 聖光	青森県下北郡東通村大字小田野沢字北向37番地2	昭和47年 8月30日	無所属	漁業
5	平成24年 7月24日	本人	まつもと みつあき 松本 光明	青森県上北郡六ヶ所村大字泊字焼山584番地2	昭和23年 2月12日	無所属	漁業
6	平成24年 7月24日	本人	とみた よしひろ 富田 由廣	青森県三沢市鹿中一丁目145番地711号	昭和24年 1月12日	無所属	漁業
7	平成24年 7月24日	本人	ひがしだ よしひろ 東田 義廣	青森県下北郡東通村大字白糠字浜通134番地	昭和9年 2月23日	無所属	漁業
8	平成24年 7月24日	本人	うえの とくみつ 上野 徳光	青森県上北郡六ヶ所村大字泊字焼山508番地2	昭和26年 11月24日	無所属	漁業
9	平成24年 7月24日	本人	かわぐち かつただ 川口 克忠	青森県下北郡東通村大字小田野沢字中川目55番地 342	昭和15年 5月23日	無所属	漁業
10	平成24年 7月24日	本人	たかつか こうさく 高塚 耕作	青森県上北郡六ヶ所村大字泊字焼山74番地40	昭和41年 6月15日	無所属	漁業
11	平成24年 7月24日	本人	ふくしま かずお 福嶋 一雄	青森県八戸市大字鮫町字下松苗場14番地165	昭和17年 6月14日	無所属	漁業
12	平成24年 7月24日	本人	にほんやなぎ まさる 二本柳 勝	青森県下北郡東通村大字小田野沢字浜通77番地	昭和25年 10月25日	無所属	漁業
13	平成24年 7月24日	本人	かどがみ かおる 門上 馨	青森県三沢市三川目四丁目145番地434号	昭和12年 5月14日	無所属	漁業
14	平成24年 7月24日	本人	まつした せいしろう 松下 誠四郎	青森県上北郡六ヶ所村大字泊字焼山253番地1	昭和21年 10月31日	無所属	漁業

(西部海区)

届出受理番号	届出年月日	届出の別	ふりがな 候補者氏名 (法人の名称)	住(事務所の所在地)	生年月日	党派	職業
1	平成24年 7月24日	本人	かわやま みつのり 川山光則	青森県北津軽郡中泊町大字小泊字小泊460番地	昭和28年 12月9日	無所属	漁業
2	平成24年 7月24日	本人	まきの ゆうじ 牧野勇次	青森県東津軽郡外ヶ浜町字三厩元宇鉄16番地	昭和28年 3月15日	無所属	漁業
3	平成24年 7月24日	本人	あべ いちのり 阿部市範	青森県東津軽郡平内町大字口広沢10番地1	昭和24年 3月10日	無所属	漁業
4	平成24年 7月24日	本人	よしだ ひこゆき 吉田彦幸	青森県東津軽郡平内町大字狩場沢字檜沢17番地7	昭和12年 5月18日	無所属	漁業
5	平成24年 7月24日	本人	なかがわ よしふみ 中川善文	青森県西津軽郡深浦町大字深浦字中沢18番地17	昭和21年 9月12日	無所属	漁業
6	平成24年 7月24日	本人	まえだ ひろおみ 前田広臣	青森県東津軽郡外ヶ浜町字平館根岸小川27番地	昭和13年 4月21日	無所属	漁業
7	平成24年 7月24日	本人	くどう ごろう 工藤伍郎	青森県五所川原市十三五女菟2番地2	昭和21年 6月4日	無所属	漁業
8	平成24年 7月24日	本人	なりた きんえつ 成田金悦	青森県東津軽郡外ヶ浜町字三厩龍浜84番地2	昭和16年 3月12日	無所属	漁業
9	平成24年 7月24日	本人	こがわ きょうし 古川今日志	青森県西津軽郡深浦町大字北金ヶ沢字塩見形297番地1	昭和51年 2月20日	無所属	漁業
10	平成24年 7月24日	本人	ふくだり ゆういち 福田隆一	青森県東津軽郡平内町大字東田沢字横峰28番地	昭和18年 6月18日	無所属	漁業

4 当選人に関する調

海区の名	住 所	氏 名
青森県東部	青森県上北郡おいらせ町苗平谷地 2 4 番地 1 3	木村 慶造
	青森県三戸郡階上町大字道仏字鹿倉 9 4 番地 1	畑中 清二
	青森県三沢市鹿中一丁目 1 4 5 番地 7 1 1 号	富田 由廣
	青森県上北郡六ヶ所村大字泊字焼山 5 8 4 番地 2	松本 光明
	青森県上北郡六ヶ所村大字泊字焼山 5 0 8 番地 2	上野 徳光
	青森県下北郡東通村大字白糠字浜通 1 3 4 番地	東田 義廣
	青森県上北郡六ヶ所村大字泊字焼山 2 5 3 番地 1	松下 誠四郎
	青森県下北郡東通村大字小田野沢字浜通 7 7 番地	二本柳 勝
	青森県下北郡東通村大字猿ヶ森字下田代 1 4 番地	竹林 雅史
青森県西部	青森県西津軽郡深浦町大字北金ヶ沢字塩見形 2 9 7 番地 1	古川 今日志
	青森県西津軽郡深浦町大字深浦字中沢 1 8 番地 1 7	中川 善文
	青森県東津軽郡平内町大字東田沢字横峰 2 8 番地	福田 隆一
	青森県東津軽郡平内町大字口広字口広沢 1 0 番地 1	阿部 市範
	青森県五所川原市十三五月女菴 2 番地 2	工藤 伍郎
	青森県東津軽郡外ヶ浜町字三厩元字鉄 1 6 番地	牧野 勇次
	青森県東津軽郡外ヶ浜町字三厩龍浜 8 4 番地 2	成田 金悦
	青森県東津軽郡外ヶ浜町字平館根岸小川 2 7 番地	前田 広臣
	青森県東津軽郡平内町大字狩場沢字檜沢 1 7 番地 7	吉田 彦幸

5 選挙人名簿登録者数（平成23年12月5日確定）

区分 市町村名	東部海区				西部海区			
	男	女	法人	合計	男	女	法人	合計
青森市					337	228	0	565
八戸市	164	129	3	296				
五所川原市					101	70	0	171
三沢市	513	426	0	939				
むつ市	433	274	6	713	434	274	6	714
つがる市					152	8	1	161
市計	1,110	829	9	1,948	1,024	580	7	1,611
平内町					1,050	930	1	1,981
今別町					164	131	0	295
蓬田村					88	78	0	166
外ヶ浜町					434	315	0	749
鱒ヶ沢町					298	333	0	631
深浦町					962	780	6	1,748
中泊町					303	75	0	378
野辺地町					119	61	1	181
横浜町					226	133	1	360
六ヶ所村	1,189	1,079	3	2,271				
おいらせ町	1,525	1,550	0	3,075				
大間町	891	740	0	1,631				
東通村	1,093	1,013	0	2,106				
風間浦村	238	196	0	434				
佐井村	272	176	0	448				
階上町	451	374	1	826				
町村計	5,659	5,128	4	10,791	3,644	2,836	9	6,489
県計	6,769	5,957	13	12,739	4,668	3,416	16	8,100

6 投票に関する調

(東部海区)

市町村名	選挙当日の有権者数			投票者数			棄権者数			投票者数			投票率		
	男	女	計	男	女	計	男	女	計	男	女	計	男	女	計
八戸市	159	129	291	82	63	148	77	66	143	51.57	48.84	100.00	50.86		
三沢市	504	425	929	392	335	727	112	90	202	77.78	78.82	0.00	78.26		
むつ市	428	271	705	177	109	290	251	162	415	41.36	40.22	66.67	41.13		
六ヶ所村	1,171	1,070	2,244	790	795	1,588	381	275	656	67.46	74.30	100.00	70.77		
おいらせ町	1,491	1,525	3,016	617	669	1,286	874	856	1,730	41.38	43.87	0.00	42.64		
大間町	869	724	1,593	296	223	519	573	501	1,074	34.06	30.80	0.00	32.58		
東通村	1,062	997	2,059	684	639	1,323	378	358	736	64.41	64.09	0.00	64.25		
風間浦村	234	192	426	107	71	178	127	121	248	45.73	36.98	0.00	41.78		
佐井村	268	176	444	182	103	285	86	73	159	67.91	58.52	0.00	64.19		
階上町	448	374	823	306	290	597	142	84	226	68.30	77.54	100.00	72.54		
計	6,634	5,883	12,530	3,633	3,297	6,941	3,001	2,586	5,589	54.76	56.04	84.62	55.40		

(西部海区)

市町村名	選挙当日の有権者数			投票者数			棄権者数			投票者数			投票率		
	男	女	計	男	女	計	男	女	計	男	女	計	男	女	計
青森市	334	226	560	91	42	133	243	184	427	27.25	18.58	0.00	23.75		
五所川原市	101	70	171	89	55	144	12	15	27	88.12	78.57	0.00	84.21		
むつ市	429	271	706	154	95	253	275	176	453	35.90	35.06	66.67	35.84		
つがる市	152	8	161	68	2	71	84	6	90	44.74	25.00	100.00	44.10		
平内町	1,020	924	1,945	508	363	872	512	561	1,073	49.80	39.29	100.00	44.83		
今別町	159	127	286	83	38	121	76	89	165	52.20	29.92	0.00	42.31		
蓬田村	85	77	162	26	14	40	59	63	122	30.59	18.18	0.00	24.69		
外ヶ浜町	427	312	739	271	164	435	156	148	304	63.47	52.56	0.00	58.86		
鱒ヶ沢町	289	329	618	157	132	289	132	197	329	54.33	40.12	0.00	46.76		
深浦町	946	768	1,720	681	489	1,176	265	279	544	71.99	63.67	100.00	68.37		
中泊町	300	75	375	146	28	174	154	47	201	48.67	37.33	0.00	46.40		
野辺地町	119	61	181	82	33	116	37	28	65	68.91	54.10	100.00	64.09		
横浜町	224	132	357	80	29	110	144	103	247	35.71	21.97	100.00	30.81		
計	4,585	3,380	7,981	2,436	1,484	3,934	2,149	1,896	4,047	53.13	43.91	87.50	49.29		

7 開票に関する調

(東部海区)

市町村名	区分	投票総数	内		訳		無効投票率	備考		
			有効投票数	無効投票数	無効投票数	持帰り		その他	あん分切捨て	
八戸市	市	148	146	2		1.35	0	0	0	0.000
三沢市	市	727	714	13		1.79	0	0	0	0.000
むつ市	市	290	260	30		10.34	0	0	0	0.000
六ヶ所村	村	1,588	1,579	9		0.57	0	0	0	0.000
おいらせ町	町	1,285	1,278	7		0.54	0	1	0	0.000
大間町	町	519	504	15		2.89	0	0	0	0.000
東通村	村	1,323	1,320	3		0.23	0	0	0	0.000
風間浦村	村	178	175	3		1.69	0	0	0	0.000
佐井村	村	285	272	13		4.56	0	0	0	0.000
階上町	町	597	586	11		1.84	0	0	0	0.000
計		6,940	6,834	106		1.53	0	1	0	0

(西部海区)

市町村名	区分	投票総数	内		訳		無効投票率	備考		
			有効投票数	無効投票数	無効投票数	持帰り		その他	あん分切捨て	
青森市	市	133	132	1		0.75	0	0	0	0.000
五所川原市	市	144	141	3		2.08	0	0	0	0.000
むつ市	市	253	207	46		18.18	0	0	0	0.000
つがる市	市	71	71	0		0.00	0	0	0	0.000
平内町	町	872	850	22		2.52	0	0	0	0.000
今別町	町	121	119	2		1.65	0	0	0	0.000
蓬田村	村	40	40	0		0.00	0	0	0	0.000
外ヶ浜町	町	435	423	12		2.76	0	0	0	0.000
鯉ヶ沢町	町	289	285	4		1.38	0	0	0	0.000
深浦町	町	1,176	1,157	19		1.62	0	0	0	0.000
中泊町	町	174	170	4		2.30	0	0	0	0.000
野辺地町	町	116	115	1		0.86	0	0	0	0.000
横浜町	町	110	106	4		3.64	0	0	0	0.000
計		3,934	3,816	118		3.00	0	0	0	0.000

8 候補者別得票数に関する調

(東部海区)

候補者名 市町村名	1	2	3	4	5	6	7	8	9	10	11	12	13	14	計
木村 慶造	1	26	0	0	0	3	4	2	1	0	108	0	0	1	146
八戸市															
畑中 清二	9	25	1	0	0	422	17	6	0	0	1	8	225	0	714
三沢市															
むつ市	4	3	54	54	16	2	44	10	17	0	2	42	0	12	260
六ヶ所村	1	1	15	2	461	22	19	461	0	169	0	9	0	419	1,579
おいらせ町	826	3	6	0	3	155	0	22	0	0	13	31	215	4	1,278
大間町	2	220	58	7	18	7	37	37	12	11	42	22	1	30	504
東通村	3	23	248	186	47	0	359	26	89	5	0	316	0	18	1,320
風間浦村	0	14	45	2	0	3	21	20	21	0	8	35	0	6	175
佐井村	10	22	30	9	50	2	38	3	66	1	1	26	1	13	272
階上町	1	418	0	1	0	1	10	0	0	1	153	0	0	1	586
計	857	755	457	261	595	617	549	587	206	187	328	489	442	504	6,834
当落の別	当	当	当	落	当	当	当	当	落	落	落	当	落	当	
得票順	1	2	9	12	4	3	6	5	13	14	11	8	10	7	

(西部海区)

候補者名 市町村名	1	2	3	4	5	6	7	8	9	10	計
川山 光則	0	25	22	9	0	21	28	1	3	23	132
青森市											
五所川原市	1	0	0	0	7	0	130	0	3	0	141
むつ市	18	2	5	42	12	30	55	8	7	28	207
つがる市	10	0	0	1	3	0	12	5	40	0	71
平内町	0	11	354	111	0	3	6	0	0	365	850
今別町	0	68	2	2	0	6	18	18	1	4	119
蓬田村	1	5	1	0	0	27	1	0	0	5	40
外ヶ浜町	1	190	0	1	0	136	14	62	1	18	423
鱸ヶ沢町	2	0	0	0	30	0	34	128	91	0	285
深浦町	0	0	0	0	493	0	60	9	595	0	1,157
中泊町	152	10	0	0	0	0	7	1	0	0	170
野辺地町	0	0	22	29	0	0	0	0	7	57	115
横浜町	5	2	0	17	0	0	2	28	10	42	106
計	190	313	406	212	545	223	367	260	758	542	3,816
当落の別	落	当	当	当	当	当	当	当	当	当	
得票順	10	6	4	9	2	8	5	7	1	3	

9 無効投票に関する調

(東部海区)

区分 市町村名	候補者でない者又は漁業法第87条 第3項若しくは第4項の規定により 候補者となることのできない者の 氏名(法人の名称)を記載したもの の	所定用紙を用 いないもの	候補者でない者又は漁業法第87条 第3項若しくは第4項の規定により 候補者となることのできない者の 氏名(法人の名称)を記載したもの の	2人以上の候補 者の氏名(法人 の名称)を記載 したもの	被選挙権のない 候補者の氏名 (法人の名称) を記載したもの	候補者の氏名 (法人の名称) のほか、他事を 記載したもの	候補者の氏名 (法人の名称) を自書しないも の	候補者の何人か を記載したかを確 認し難いもの	白紙投票	単に雑事を記載 したもの	単に記号、符号 を記載したもの	計
八戸市	0	0	0	0	0	0	0	1	1	0	0	2
三沢市	0	0	7	0	0	0	0	1	4	1	0	13
むつ市	0	0	9	0	0	0	0	7	14	0	0	30
六ヶ所村	0	0	3	0	0	0	0	0	3	1	2	9
おいらせ町	0	0	2	0	0	0	0	3	1	0	1	7
大間町	0	0	7	0	0	0	0	0	5	2	1	15
東通村	0	0	1	0	0	0	0	0	2	0	0	3
風間浦村	0	0	2	0	0	0	0	0	0	1	0	3
佐井村	0	0	6	0	0	0	0	0	5	2	0	13
階上町	0	0	5	0	0	0	0	2	4	0	0	11
計	0	0	42	0	0	0	0	14	39	7	4	106

(西部海区)

区分 市町村名	候補者でない者又は漁業法第87条 第3項若しくは第4項の規定により 候補者となることのできない者の 氏名(法人の名称)を記載したもの の	所定用紙を用 いないもの	候補者でない者又は漁業法第87条 第3項若しくは第4項の規定により 候補者となることのできない者の 氏名(法人の名称)を記載したもの の	2人以上の候補 者の氏名(法人 の名称)を記載 したもの	被選挙権のない 候補者の氏名 (法人の名称) を記載したもの	候補者の氏名 (法人の名称) のほか、他事を 記載したもの	候補者の氏名 (法人の名称) を自書しないも の	候補者の何人か を記載したかを確 認し難いもの	白紙投票	単に雑事を記載 したもの	単に記号、符号 を記載したもの	計
青森市	0	0	0	0	0	0	0	1	0	0	0	1
五所川原市	0	0	1	0	0	0	0	0	1	1	0	3
むつ市	0	0	12	0	0	0	0	0	31	2	1	46
つがる市	0	0	0	0	0	0	0	0	0	0	0	0
平内町	0	0	8	0	0	0	0	4	7	3	0	22
今別町	0	0	0	0	0	0	0	1	0	0	1	2
蓬田村	0	0	0	0	0	0	0	0	0	0	0	0
外ヶ浜町	0	0	3	0	0	0	0	0	5	4	0	12
鱒ヶ沢町	0	0	4	0	0	0	0	0	0	0	0	4
深浦町	0	0	11	0	1	0	0	3	4	0	0	19
中泊町	0	0	0	0	0	0	0	0	3	1	0	4
野辺地町	0	0	1	0	0	0	0	0	0	0	0	1
横浜町	0	0	4	0	0	0	0	0	0	0	0	4
計	0	0	44	0	1	0	0	9	51	11	2	118

10 投票所開閉時刻の変更に関する調
(東部海区)

市町村名	投票区名	投票所の名称	開始又は閉鎖時刻の繰上げ繰下げの別	時間数 (閉鎖時刻)
八戸市	第1投票区	湊公民館	閉鎖時刻の繰上げ	2時間 (午後6時)
	第2投票区	白浜生活センター	〃	〃
	第3投票区	南浜公民館	〃	〃
	第4投票区	大久喜生活センター	〃	〃
	第5投票区	金浜生活館	〃	〃
	第6投票区	橋向生活館	〃	〃
三沢市	第1投票区	三川目地区コミュニティ集会施設	閉鎖時刻の繰上げ	2時間 (午後6時)
	第2投票区	三沢市大津社会福祉センター	〃	〃
	第3投票区	淋代地区コミュニティ集会施設	〃	〃
	第4投票区	三沢市六川目社会福祉センター	〃	〃
	第5投票区	織笠地域集会所	〃	〃
	第6投票区	三沢市塩釜農民研修所	〃	〃
むつ市	第1投票区	むつ市選挙管理委員会会議室	閉鎖時刻の繰上げ	4時間 (午後4時)
	第2投票区	関根浜漁民研修センター	〃	〃
	第3投票区	浜奥内生活改善センター	〃	〃
	第4投票区	城ヶ沢地区集会所	〃	〃
	第5投票区	川内庁舎談話室	〃	〃
	第6投票区	大畑庁舎3階会議室	〃	〃
	第7投票区	脇野沢地域交流センター	〃	〃
六ヶ所村	第1投票区	泊町内会事務所	閉鎖時刻の繰上げ	2時間 (午後6時)
	第2投票区	泊地区ふれあいセンター	〃	〃
	第3投票区	中央公民館	〃	〃
	第4投票区	平沼学習等供用センター	〃	〃

市町村名	投票区名	投票所の名称	開始又は閉鎖時刻の繰上げ繰下げの別	時間数 (閉鎖時刻)
おいらせ町	第1投票区	堀切川地区コミュニティセンター	閉鎖時刻の繰上げ	2時間 (午後6時)
	第2投票区	一川目地区生活会館	〃	〃
	第3投票区	二川目地区生活会館	〃	〃
大間町	第1投票区	大間町勤労青少年ホーム	閉鎖時刻の繰上げ	2時間 (午後6時)
	第2投票区	大間町漁業活性化センター	〃	〃
	第3投票区	大間町立公民館	〃	〃
	第4投票区	大間町総合開発センター	〃	〃
	第5投票区	電源開発大間原子力建設所奥戸分室	〃	〃
	第6投票区	大間町農村婦人の家	〃	〃
東通村	第1投票区	石持地区活力増進センター	閉鎖時刻の繰上げ	2時間 (午後6時)
	第2投票区	入口かしわの館	〃	〃
	第3投票区	岩屋部落集会所	〃	〃
	第4投票区	袋部部落集会所	〃	〃
	第5投票区	北地区基幹集落センター	〃	〃
	第6投票区	尻労土地共有会館	〃	〃
	第7投票区	猿ヶ森農民研修所	〃	〃
	第8投票区	小田野沢地区学習等供用施設	〃	〃
	第9投票区	南地区基幹集落センター	〃	〃
	第10投票区	白糠地区多目的集会施設	〃	〃
風間浦村	第1投票区	中央公民館	閉鎖時刻の繰上げ	2時間 (午後6時)
	第2投票区	下風呂公民館	〃	〃
	第3投票区	蛇浦公民館	〃	〃
	第4投票区	桑畑公民館	〃	〃

市町村名	投票区名	投票所の名称	開始又は閉鎖時刻の繰上げ繰下げの別	時間数 (閉鎖時刻)
佐井村	第1投票区	津軽海峡文化館	閉鎖時刻の繰上げ	2時間 (午後6時)
	第2投票区	原田地区生活改善センター	〃	〃
	第3投票区	矢越地区生活改善センター	〃	〃
	第4投票区	磯谷地区漁民研修センター	〃	〃
	第5投票区	長後地区生活改善センター	〃	3時間 (午後5時)
	第6投票区	歌舞伎の館	〃	〃
	第7投票区	牛滝地区交流促進センター	〃	〃
階上町	第1投票区	小舟渡集会所	閉鎖時刻の繰上げ	2時間 (午後6時)
	第2投票区	道仏集会所	〃	〃
	第3投票区	道仏体育館	〃	〃
	第4投票区	追越集会所	〃	〃

(参考) 東部海区投票区数 57
閉鎖時刻の2時間繰上げ 47投票区 (9市町村)
閉鎖時刻の3時間繰上げ 3投票区 (1村)
閉鎖時刻の4時間繰上げ 7投票区 (1市)
計 57投票区 (10市町村)

(西部海区)

市町村名	投票区名	投票所の名称	開始又は閉鎖時刻の繰上げ繰下げの別	時間数 (閉鎖時刻)
青森市	第1投票区	青森市漁業協同組合久栗坂支所	閉鎖時刻の繰上げ	3時間 (午後5時)
	第2投票区	青森市漁業協同組合	〃	〃
	第3投票区	青森市漁業協同組合奥内支所	〃	〃
	第4投票区	後潟漁業協同組合	〃	〃
五所川原市	第1投票区	青森あすなるホール市浦	閉鎖時刻の繰上げ	4時間 (午後4時)
むつ市	第1投票区	むつ市選挙管理委員会会議室	閉鎖時刻の繰上げ	4時間 (午後4時)
	第2投票区	関根浜漁民研修センター	〃	〃
	第3投票区	浜奥内生活改善センター	〃	〃
	第4投票区	城ヶ沢地区集会所	〃	〃
	第5投票区	川内庁舎談話室	〃	〃
	第6投票区	大畑庁舎3階会議室	〃	〃
	第7投票区	脇野沢地域交流センター	〃	〃
つがる市	第1投票区	出来島コミュニティ消防センター	開始時刻の繰下げ 閉鎖時刻の繰上げ	1時間30分 (午前8時30分) 3時間 (午後5時)
	第2投票区	つがる市車力支所	〃	〃
平内町	第1投票区	公民館浅所分館	閉鎖時刻の繰上げ	2時間 (午後6時)
	第2投票区	東田沢集落圏防雪管理センター	〃	3時間 (午後5時)
	第3投票区	浜子地区総合研修センター	〃	2時間 (午後6時)
	第4投票区	清水川コミュニティセンター	〃	〃
	第5投票区	公民館狩場沢分館	〃	〃
	第6投票区	土屋コミュニティセンター	〃	〃
	第7投票区	茂浦コミュニティセンター	〃	3時間 (午後5時)
	第8投票区	公民館浦田分館	〃	〃
	第9投票区	稲生漁民センター	〃	〃

市町村名	投票区名	投票所の名称	開始又は閉鎖時刻の繰上げ繰下げの別	時間数 (閉鎖時刻)
今別町	第1投票区	今別町中央公民館	閉鎖時刻の繰上げ	2時間 (午後6時)
	第2投票区	大泊文化会館	〃	〃
	第3投票区	今別町多目的集会所	〃	〃
蓬田村	第1投票区	中沢公民館	閉鎖時刻の繰上げ	2時間 (午後6時)
	第2投票区	蓬田村中央公民館	〃	〃
	第3投票区	蓬田村文化伝承館	〃	〃
外ヶ浜町	第1投票区	蟹田公民館	閉鎖時刻の繰上げ	4時間 (午後4時)
	第2投票区	塩越会館	〃	〃
	第3投票区	保健センター	〃	〃
	第4投票区	舟岡コミュニティセンター	〃	〃
	第5投票区	弥蔵釜コミュニティセンター	〃	〃
	第6投票区	総合交流促進センター かぶと	〃	〃
	第7投票区	ふるさとセンター	〃	〃
	第8投票区	栴榔コミュニティセンター	〃	〃
鱒ヶ沢町	第1投票区	中央公民館	閉鎖時刻の繰上げ	3時間 (午後5時)
	第2投票区	浜町集会所	〃	〃
	第3投票区	赤石公民館	〃	〃
	第4投票区	新田町集会所	〃	〃
深浦町	第1投票区	深浦公民館	閉鎖時刻の繰上げ	2時間 (午後6時)
	第2投票区	舳作福祉センター	〃	〃
	第3投票区	横磯集落センター	〃	〃
	第4投票区	広戸福祉センター	〃	〃
	第5投票区	鷹木多目的集落センター	〃	〃
	第6投票区	風合瀬農業環境改善センター	〃	〃
	第7投票区	田野沢福祉センター	〃	〃

市町村名	投票区名	投票所の名称	開始又は閉鎖時刻の繰上げ繰下げの別	時間数 (閉鎖時刻)
深浦町	第8投票区	深浦町農村環境改善センター	〃	〃
	第9投票区	沢辺地区コミュニティセンター	〃	〃
	第10投票区	深浦町漁業振興センター	〃	〃
	第11投票区	やまびこハウス	〃	〃
	第12投票区	大間越地区コミュニティセンター	〃	〃
中泊町	第1投票区	中泊町すくすくこども館	開始時刻の繰下げ 閉鎖時刻の繰上げ	1時間 (午前8時) 4時間 (午後4時)
	第2投票区	中泊町すくすくしたまえ館	〃	〃
野辺地町	第1投票区	野辺地町漁業協同組合会議室	閉鎖時刻の繰上げ	2時間 (午後6時)
	第2投票区	野辺地町馬門公民館大和室	〃	〃

(参考) 西部海区投票区数 61
 開始時刻の1時間繰下げ 2投票区 (1 町)
 開始時刻の1時間30分繰下げ 2投票区 (1 市)
 閉鎖時刻の2時間繰上げ 25投票区 (5 町村)
 閉鎖時刻の3時間繰上げ 14投票区 (4 市町)
 閉鎖時刻の4時間繰上げ 18投票区 (4 市町)
 計 57投票区 (12 市町村)

1 1 主要事務日程表

月	日	曜 日	選挙期日前後	告示日前後	県 委 員 会			市 町 村 委 員 会
					事 務 内 容	選 挙 G	総務行政 G	
4	10	火			不在者投票を行うことができる施設に係る照会	○		
4	12	木			1 委員会開催 (1) 選挙期日及び選挙期日の告示日の決定（準法33①、⑤） 2 市町村委員会等に対する選挙期日等の通知	○ ○		
5	1				市町村委員会への照会 (投票所・開票所に関する調)	○		
					市町村委員会への照会 (投票所開閉時刻の繰上げ、繰下げ)（漁業令6②）	○		
6	7	木	前 56	前 47	1 委員会開催 (1) 選挙長及び同職務代理者の選任（準法75、準令80） (2) 選挙会の場所及び日時の決定（準法77①、78） (3) 投票用紙の様式、紙色等の決定（準法45②、海区選挙省令4①） 2 市町村委員会等に対する委員会での決定事項の通知 3 候補者届出諸用紙及び諸証明書等の作成 4 諸会議資料及び印刷物の作成 5 投・開票速報要領作成開始 6 投票用紙等発注 7 選挙啓発資材の発注 8 当選証書の発注	○ ○ ○ ○ ○ ○ ○ ○	○	
	22	金	前 41	前 32	市町村委員会との事務打合せ会議 (13時30分、ラ・プラス青い森2階カメラ)	○		
	28	木	前 35	前 26	立候補予定者に対する説明会 (13時30分、県庁西棟8階中会議室)	○		1 委員会の開催 (1) 投票管理者及び期日前投票管理者並びに同職務代理者の選任（準法37②、準法48の2②読替準法37②、準令24①） (2) 投票立会人及び期日前投票所の投票立会人の選任（準法38①、準法48の2読替準法38①） (3) 投票所及び期日前投票所の指定（準法39、準法48の2③読替準法39）

月	日	曜日	選挙期日前後	告示日前後	県 委 員 会		市 町 村 委 員 会	
					事 務 内 容	選 挙 G		総務行政 G
6	28	木	前 35	前 26			(4) 不在者投票を管理する場所の決定 (5) 開票管理者、同職務代理者の選任（準法61②、準令67①） (6) 開票立会人となるべき者のくじを行う場所及び日時についての決定（準法62②） (7) 開票場所及び日時の決定（準法63） (8) 不在者投票の事務に従事する者（立会人、代理投票補助者）の選任 (9) 投票所、開票所の事務従事者の任命 (10) 不在者投票用紙等の告示日前の発送日の決定（準令53①、59の4④） 2 処理すべき事項 (1) 郵便等投票証明書の申請受理及び交付 (2) 投票所入場券の作成 (3) 選挙人名簿の整理 (4) 不在者投票事務処理簿の作成（準令61）	
7	13	金	前 20	前 11	投票用紙等の搬送	○	○	投票用紙等の受領
	20	金	前 13	前 4	立候補受付に関する事務局内打合せ	○	○	
	24	火	前 9	0	◎選挙期日の告示日 1 告示事項 (1) 選挙期日（準法33⑤） (2) 選挙長及び同職務代理者の住所、氏名（準令81） (3) 選挙会の場所及び日時（準法78） (4) 選挙立会人を決定するくじを行うべき場所及び日時（準法76において準用する準法62⑥） (5) 投票用紙等の様式、紙色等 (6) 選挙長の事務取扱場所	○		1 告示事項 (1) 投票管理者及び同職務代理者の住所、氏名（準令25） (2) 期日前投票管理者並びに同職務代理者の住所、氏名並びに職務を行う日（準令49の7読替令25） (3) 開票管理者及び同職務代理者の住所、氏名（準令68） (4) 不在者投票を管理する場所

月	日	曜 日	選挙期日前後	告示日前後	県 委 員 会		市 町 村 委 員 会	
					事 務 内 容	選 挙 G		総務行政 G
7	24	火	前 9	後 0	2 処理事項 (1) 立候補届出の受理及び市町村委員会、市町村長に対する通知（準法86の4、準令92⑨において準用する準令92①） (2) 選挙事務所設置・異動届受理（準法130②） (3) 立候補者の被選挙権の有無の照会 (4) 立候補届出（辞退）期限（準法86の4①、②、⑩） (5) 指定施設等に対する届出の通知 (6) 選挙立会人選任届出受付開始（準法76において準用する準法62①）	○ ○ ○ ○	○ ○	(5) 投票所開閉時刻の変更（漁令6③） (6) 投票所及び期日前投票所（準法41、準法48の2③読替法41①） (7) 開票の場所及び日時（準法64） (8) 開票立会人を決定するくじの執行場所及び日時（準法62⑥） 2 処理事項 (1) 開票立会人届出受理（準法62①） (2) 選挙事務所設置・異動届受付開始（準法130②） (3) 期日前投票所の投票立会人選任及び通知（準法48の2読替法38①）
	25	水	前 8	後 1	立候補者の届出の告示（選挙長告示）（準法86の4⑪）	○		期日前投票及び不在者投票開始（準法48の2、49、準令53）
	28	土	前 5	後 4				投票所告示期限（準法41①）
	29	日	前 4	後 5				郵便等による不在者投票請求期限（準令59の4①）
	30	月	前 3	後 6	1 補充立候補届出期限（準法86の4⑤） 2 選挙立会人届出期限及び通知（準法76） 3 選挙立会人決定のくじの執行（準法76において準用する準用法62②、④） （東部 午後5時10分、 西部 午後5時30分 県選管事務局）	○ ○ ○		1 投票立会人選任及び通知期限（準法38①） 2 投票立会人の住所及び氏名の投票管理者への通知（準令27） 3 開票立会人届出期限（準法62①、準令69） 4 開票立会人決定のくじの執行（準法62②） 5 開票立会人の住所及び氏名等の開票管理者への通知（準令70の2）
	31	火	前 2	後 7	選挙立会人の補充選任及び通知（準法76において準用する準法62⑧）	○		開票立会人の補充選任及び通知（準法62⑧）

月	日	曜日	選挙期日前後	告示日前後	県 委 員 会		市 町 村 委 員 会	
					事 務 内 容	選 挙 G		総務行政 G
8	1	水	前 1	後 8	投・開票速報受信場所の整備	○		1 期日前投票及び不在者投票最終日（準法48の2、49①） 2 投票所の整備及び開票所の準備完了 3 不在者投票及び不在者投票事務処理簿の整理（準令61①） 4 投・開票管理者及び事務従事者の事務打合せ 5 投票用紙等の枚数再確認 6 選挙人名簿(抄本)送付（準令28） 7 期日前投票の投票箱等の選挙管理委員会への送致（準法48の2読替準法55）
8	2	木	0	後 9	◎投・開票日 投票・開票結果のFAX速報受領	○		◎投・開票 投票・開票結果のFAX報告
8	3	金	後 1	後 10	1 投・開票結果関係書類検収 2 選挙会の開催 （東部 午後1時00分 西部 午後1時30分 県庁西棟8階大会議室） 3 当選人の報告、告知及び告示 （準法101の3①、②） 4 当選証書付与式 （午後3時 県庁西棟8階大会議室） 5 当選等に関する報告（準法108①）	○ ○ ○ ○ ○	○	投票・開票関係書類の提出 （準法66③、準令74）
	16	木	後 14	後 23	選挙の効力に関する異議申出期限 （準法202①）			
	17	金	後 15	後 24	当選の効力に関する異議申出期限 （準法206①）			
(注) この日程表に記載されている事項は、その主要なものを掲載しているが、その他必要な事項はその都度行う。								

第3 市町村長及び市町村議会議員選挙
(平成24年1月～平成25年3月)

I 市町村長選挙

1 田子町長選挙

(1) 選挙期日 平成24年 1月15日 (1月10日告示)
選挙を行うべき事由 公職選挙法第114条の規定による

(2) 投票結果

区分	男	女	計
当日有権者数	2,638 人	2,898 人	5,536 人
投票者数	1,856 人	2,055 人	3,911 人
棄権者数	782 人	843 人	1,625 人
投票率	70.36 %	70.91 %	70.65 %

(3) 開票結果

候補者氏名	性別	年齢	職業	党派	新現(前)元別	得票数	当落
山本 晴美	男	47	農業	無所属	新	1,952	当
小笠原 明	男	62	獣医師	無所属	新	1,880	落

投票総数 3,911 票 持帰りその他 0 票
有効投票数 3,832 票 法定得票数 958,000 票
無効投票数 79 票 供託物 383,200 票
無効投票率 2.02 %

(4) 当選人調

当選年月日	当選告示年月日	当選証書付与年月日	住所	職業	氏名	生年月日
H24.1.15	H24.1.16	H24.1.16	三戸郡田子町大字田子字土橋道上27番地	農業	山本 晴美	S39.4.10
連統 当選回数	0	0	通算 当選回数	0	0	

2 六戸町長選挙

(1) 選挙期日 平成24年 1月22日 (1月17日告示)
選挙を行うべき事由 任期満了による

(2) 投票結果

区分	男	女	計
当日有権者数	人	人	人
投票者数	人	人	人
棄権者数	人	人	人
投票率	%	%	%

(3) 開票結果

候補者氏名	性別	年齢	職業	党派	新現(前)元別	得票数	当落
吉田 豊	男	61	六戸町長	無所属	現	無投票	当

投票総数 持帰りその他 票 票 票
有効投票数 票 法定得票数 票 票 票
無効投票数 票 供託物 票 票 票
無効投票率 %

(4) 当選人調

当選年月日	当選告示年月日	当選証書付与年月日	住所	職業	氏名	生年月日
H24.1.22	H24.1.22	H24.1.23	上北郡六戸町大字下吉田字米沢8番地	六戸町長	吉田 豊	S25.3.28
連統 当選回数	6	6	通算 当選回数	6	6	

3 田舎館村長選挙

(1) 選挙期日 平成24年 10月28日 (10月23日告示)
選挙を行うべき事由 任期満了による

(2) 投票結果

区分	男	女	計
当日有権者数	3,227 人	3,700 人	6,927 人
投票者数	2,243 人	2,665 人	4,908 人
棄権者数	984 人	1,035 人	2,019 人
投票率	69.51 %	72.03 %	70.85 %

(3) 開票結果

候補者氏名	性別	年齢	職業	党派	新現(前)元別	得票数	当落
鈴木 孝雄	男	75	村長	無所属	現	2,777	当
工藤 榮治	男	65	農業	無所属	新	2,089	落

投票総数 4,908 票 持帰りその他 0 票
有効投票数 4,866 票 法定得票数 1,216.500 票
無効投票数 42 票 供託物投収点 486.600 票
無効投票率 0.86 %

(4) 当選人調

当選年月日	当選告示年月日	当選証書付与年月日	住所	職業	氏名	生年月日
H24.10.28	H24.10.28	H24.10.29	田舎館村大字東 光寺字稲田6番地 1	村長	鈴木 孝雄	S12.2.10
連選回数	統計	3	通算	当選回数	3	

4 三戸町長選挙

(1) 選挙期日 平成24年11月 18日 (11月13日告示)
選挙を行うべき事由 任期満了による

(2) 投票結果

区分	男	女	計
当日有権者数	4,597 人	5,245 人	9,842 人
投票者数	2,783 人	3,238 人	6,021 人
棄権者数	1,814 人	2,007 人	3,821 人
投票率	60.54 %	61.73 %	61.18 %

(3) 開票結果

候補者氏名	性別	年齢	職業	党派	新現(前)元別	得票数	当落
竹原 義人	男	61	三戸町長	無所属	現	4,329	当
山崎 誠	男	61	自営業	無所属	新	1,624	落

投票総数 6,021 票 持帰りその他 0 票
有効投票数 5,953 票 法定得票数 1,488.250 票
無効投票数 68 票 供託物投収点 595.300 票
無効投票率 1.13 %

(4) 当選人調

当選年月日	当選告示年月日	当選証書付与年月日	住所	職業	氏名	生年月日
H24.11.18	H24.11.19	H24.11.20	三戸町大字斗内 字清水田36番地1	三戸町長	竹原 義人	S25.11.28
連選回数	統計	2	通算	当選回数	2	

7 大間町長選挙

(1) 選挙期日 平成24年12月23日 (12月18日告示)
選挙を行うべき事由 任期満了による

(2) 投票結果

区分	男	女	計
当日有権者数	人	人	人
投票者数	人	人	人
棄権者数	人	人	人
投票率	%	%	%

(3) 開票結果

候補者氏名	性別	年齢	職業	党派	新現(前)元別	得票数	当落
金澤 満春	男	62	大間町長	無所属	現	無投票	当

投票総数
有効投票数
無効投票数
無効投票率

持帰りその他
法定得票数
供託物没収点

票票票
票票票
票票票

(4) 当選人調

当選年月日	当選告示年月日	当選証書付与年月日	住所	職業	氏名	生年月日
H24.12.23	H24.12.23	H24.12.23	下北郡大間町大字大間字下手道31番地1	大間町長	金澤 満春	S25.3.9
連統 当選回数		3	通算 当選回数		3	

8 十和田市長選挙

(1) 選挙期日 平成25年1月20日 (1月13日告示)
選挙を行うべき事由 任期満了による

(2) 投票結果

区分	男	女	計
当日有権者数	人	人	人
投票者数	人	人	人
棄権者数	人	人	人
投票率	%	%	%

(3) 開票結果

候補者氏名	性別	年齢	職業	党派	新現(前)元別	得票数	当落
小山田 久	男	66	十和田市長	無所属	現	無投票	当

投票総数
有効投票数
無効投票数
無効投票率

持帰りその他
法定得票数
供託物没収点

票票票
票票票
票票票

(4) 当選人調

当選年月日	当選告示年月日	当選証書付与年月日	住所	職業	氏名	生年月日
H25.1.20	H25.1.21	H25.1.21	十和田市元町西二丁目10番35号	十和田市長	小山田 久	S21.10.8
連統 当選回数		2	通算 当選回数		2	

9 つがる市長選挙

(1) 選挙期日 平成25年2月24日 (2月17日告示)
選挙を行うべき事由 任期満了による

(2) 投票結果

区分	男	女	計
当日有権者数	人	人	人
投票者数	人	人	人
棄権者数	人	人	人
投票率	%	%	%

(3) 開票結果

候補者氏名	性別	年齢	職業	党派	新現(前)元別	得票数	当落
福島 弘芳	男	67	つがる市長	無所属	現	無投票	当

投票総数 持帰りその他 票票票
有効投票数 法定得票数 票票票
無効投票数 供託物没収点 票票票
無効投票率 %

(4) 当選人調

当選年月日	当選告示年月日	当選証書付与年月日	住所	職業	氏名	生年月日
H25.2.24	H25.2.24	H25.2.25	つがる市木造林 阿曾沼46番地	つがる市長	福島 弘芳	S20.11.4
連統 当選回数		3	通算 当選回数		3	

10 東通村長選挙

(1) 選挙期日 平成25年3月17日 (3月12日告示)
選挙を行うべき事由 任期満了による

(2) 投票結果

区分	男	女	計
当日有権者数	人	人	人
投票者数	人	人	人
棄権者数	人	人	人
投票率	%	%	%

(3) 開票結果

候補者氏名	性別	年齢	職業	党派	新現(前)元別	得票数	当落
越前 靖夫	男	71	東通村長	無所属	現	無投票	当

投票総数 持帰りその他 票票票
有効投票数 法定得票数 票票票
無効投票数 供託物没収点 票票票
無効投票率 %

(4) 当選人調

当選年月日	当選告示年月日	当選証書付与年月日	住所	職業	氏名	生年月日
H25.3.18	H25.3.18	H25.3.18	東通村大字田屋 字上田屋25番地5	東通村長	越前 靖夫	S17.1.7
連統 当選回数		5	通算 当選回数		5	

Ⅱ 市町村議会議員選挙

7 平内町議会議員一般選挙

(1) 選挙期日 平成24年 3月18日 (3月 13日告示)
選挙を行うべき事由 任期満了による

(2) 投票結果

区	分	男	女	計
当日有権者数		5,165 人	5,718 人	10,883 人
投票者数		3,656 人	4,242 人	7,898 人
棄権者数		1,509 人	1,476 人	2,985 人
投票率		70.78 %	74.19 %	72.57 %

(3) 開票結果 (選挙すべき議員数 14 人)

投票総数 7,898 票 持帰りその他 0 票
有効投票数 7,808 票 法定得票数 139,428 票
無効投票数 90 票 供託物没収点 — 票
無効投票率 1.14 %

候補者氏名	性別	年齢	職業	党派	得票数	当落
工藤 眞一	男	57	農業	無所属	692,000	当
七尾 潔	男	63	会社役員	無所属	687,000	当
三津谷 公雄	男	70	無職	無所属	679,000	当
田中 光弘	男	53	政党役員	日本共産党	655,000	当
木村 良一	男	59	無職	無所属	619,120	当
亀田 繁雄	男	72	会社員	無所属	562,000	当
船橋 健人	男	63	小売業	無所属	557,000	当
倉内 清一	男	61	農業	無所属	510,000	当
佐々木 信夫	男	71	農業	無所属	478,505	当
佐々木 徳正	男	59	無職	無所属	467,494	当
笹原 はるよ	女	75	農業	自由民主党	460,000	当
畑井 勝廣	男	58	無職	無所属	425,000	当
木村 芳	男	67	農業	無所属	372,879	当
森田 泰男	男	67	会社員	無所属	358,000	当
新岡 正昭	男	67	会社役員	無所属	285,000	落

8 今別町議会議員一般選挙

(1) 選挙期日 平成24年 3月 25日 (3月 20日告示)
選挙を行うべき事由 任期満了による

(2) 投票結果

区	分	男	女	計
当日有権者数		1,396 人	1,628 人	3,024 人
投票者数		1,106 人	1,364 人	2,470 人
棄権者数		290 人	264 人	554 人
投票率		79.23 %	83.78 %	81.68 %

(3) 開票結果 (選挙すべき議員数 7 人)

投票総数 2,470 票 持帰りその他 0 票
有効投票数 2,451 票 法定得票数 87,535 票
無効投票数 19 票 供託物没収点 — 票
無効投票率 0.77 %

候補者氏名	性別	年齢	職業	党派	得票数	当落
福士 直治	男	41	会社員	無所属	458,204	当
入江 奨	男	59	政党役員	日本共産党	338,000	当
島中 春光	男	73	自営業	無所属	299,000	当
福士 和比古	男	63	塗装業	無所属	256,795	当
小鹿 勉	男	63	農業	無所属	243,000	当
明田 平苗	男	70	農業	無所属	242,000	当
中島 邦彦	男	69	建築業	無所属	236,000	当
本郷 良克	男	54	農業	無所属	223,000	落
長島 三千次	男	64	漁業	無所属	155,000	落

