

平成15年6月29日執行

青森県知事選挙



R100

古紙配合率100%の再生紙を
使用しています。

委員 長 談 話

明日、6月29日は知事選挙の投票日です。

この度の選挙は、前知事の退職に伴って行われるもので、青森県民146万人の新たな代表者を選ぶ大事な選挙です。

有権者の皆様方におかれましては、選挙公報、政見放送、演説会などを通じて既に候補者の政見などを十分に吟味されていることと思いますが、これらを基に、自らの判断により投票することが必要です。

知事選挙は、私たち県民が県政に参加し、その意思を県政に反映させることのできる、最大かつ基本的な機会です。

一票の権利の行使が、地方分権時代における県のあり方を左右する大切なものであることを深く認識され、確かな一票を投ぜられることを切望いたします。

くれぐれも貴重な一票を無駄にせず、県政の主人公は有権者である私たち自身であるという自覚をもって、これからの青森県を築くため、積極的に投票に参加されるよう県民の皆様方をお願いいたします。

平成15年6月28日

青森県選挙管理委員会

委員長 田 中 正 三

目 次

委員長談話

I 総 括

1 選挙期日等	1
2 選挙長及び選挙長職務代理人	1
3 候補者に関する調	1
4 選挙結果総括	2
(1) 選挙当日の有権者数、投票者数及び投票率等	2
(2) 候補者別得票数	2
(3) 当選人調	2
5 選挙人名簿登録者数	3
6 投票区数及びポスター掲示場	4
7 投票所閉鎖時刻の変更に関する調	5
8 投票結果報告時刻に関する調	7

II 投 票

1 投票に関する調	11
2 仮投票に関する調	14
3 点字投票に関する調	14
4 代理投票に関する調	15
5 不在者投票に関する調	16
(1) 不在者投票用紙等の請求及び交付に関する調	16
(2) 不在者投票の事由に関する調	19
(3) 不在者投票の受理、不受理に関する調	21
(4) 不在者投票管理者別不在者投票に関する調	23
6 中間推定投票率に関する調	25

III 開 票

1 開票に関する調	33
2 候補者別得票数に関する調	35
3 無効投票に関する調	38
4 開票進捗状況に関する調	41

IV 選挙公営

1 選挙公報に関する調	55
2 政見放送に関する調	56

V 収支報告に関する調	59
-------------------	----

VI 参考資料

1 青森県知事選挙主要事務日程表	71
2 青森県知事選挙立候補届出受付体制	77
3 青森県知事選挙投開票速報受信要領	83
4 青森県知事選挙投開票速報に係る報道協議会との打合せ資料	102
5 青森県知事選挙に係る投・開票速報要領	104
6 青森県知事選挙啓発推進事業要領	108
7 選挙公報	111

1 選挙期日等

- (1) 選挙期日の告示日 平成15年6月12日
 (2) 選挙の期日 平成15年6月29日
 (3) 開票の期日 平成15年6月29日
 (4) 選挙会の期日 平成15年7月 1日
 (5) 選挙会の場所 青森市中央1-11-18
 ラ・プラス青い森「ラ・メール」

2 選挙長及び選挙長職務代理者

職名	氏名	住所
選挙長	田中正三	南津軽郡浪岡町大字樽沢字村元155番地の2
選挙長職務代理者	金澤五郎	三戸郡五戸町字鍛冶屋窪上ミ2の2

3 候補者に関する調

届出番号	届出年月日	届出の別	ふりがな候補者氏名	本籍	住所	生年月日	党派	職業
1	平成 15. 6. 12	本人 届出	たかやなぎ 高柳ひろあき (高柳博明)	千葉県山武郡 九十九里町片 貝283番地	青森県青森市 大字浜田字豊 田109番地 グリーンコーポ 浜田1-106	昭和 44. 11. 26	日本 共産党	政党 役員
2	平成 15. 6. 12	本人 届出	みむら しんご 三村 申吾	青森県上北郡 百石町字下明 堂30番地の 10	青森県上北郡 百石町字下明 堂30番地の 10	昭和 31. 4. 16	無所属	無職
3	平成 15. 6. 12	本人 届出	ひろあき かしわや弘陽 (柏谷弘陽)	青森県上北郡 横浜町字横浜 63番地	青森県上北郡 横浜町字横浜 63番地	昭和 29. 9. 19	無所属	NPO 法人エ ッグ理 事長
4	平成 15. 6. 12	本人 届出	よこやま ほと 横山 北斗 (横山北斗)	青森県弘前市 大字千年三丁 目7番地5	青森県弘前市 大字千年三丁 目7番地5	昭和 38. 10. 25	無所属	弘前学院大学 大学院教授

4 選挙結果総括

(1) 選挙当日の有権者数、投票者数及び投票率等

性別	選挙当日の有権者数	投票者数	棄権者数	投票率	投票総数	有効投票数	無効投票数
男	557,737	294,619	263,118	52.82	621,035	614,552	6,483
女	626,200	326,454	299,746	52.13	無効投票率	法定得票数	供託物没収点
計	1,183,937	621,073	562,864	52.46	1.04	153,638. ⁰⁰⁰	61,455. ²⁰⁰

(2) 候補者別得票数

当落の別	ふりがな候補者氏名	性別	年齢	職業	党派	新現(前)元別	得票数	備考
○	みむら しんご 三村 申吾	男	47	無職	無所属	新	296,828.000	
	よこま ほと 横山 北斗	男	39	弘前学院大 学大学院教 授	無所属	新	276,592.000	
	かしわや ひろあき 柏谷 弘陽	男	48	NPO法 人エック ス長	無所属	新	21,709.385	供託物没収
	たかやなぎ ひろあき 高柳 博明	男	33	政党役員	日本共産党	新	19,422.602	供託物没収

(3) 当選人調

当選年月日	当選告示年月日	当選証書付与年月日	住所	職業	氏名	生年月日	連続当選回数
平成15年 7月1日	平成15年 7月1日	平成15年 7月1日	青森県上北郡百石 町字下明堂30番 地の10	無職	三村 申吾	昭和31年 4月16日	1

5 選挙人名簿登録者数

(平成15年6月1日現在)

区分				区分			
市町村名	男	女	計	市町村名	男	女	計
青森市	111,354	128,179	239,533	板柳町	6,331	7,397	13,728
弘前市	64,550	77,255	141,805	金木町	4,536	5,221	9,757
八戸市	92,267	100,617	192,884	中里町	4,339	4,948	9,287
黒石市	14,765	17,056	31,821	鶴田町	5,866	6,818	12,684
五所川原市	18,567	21,563	40,130	市浦村	1,202	1,343	2,545
十和田市	23,964	26,336	50,300	小泊村	1,700	1,854	3,554
三沢市	16,781	17,242	34,023	北津軽郡計	23,974	27,581	51,555
むつ市	19,571	20,524	40,095	野辺地町	6,347	7,046	13,393
市計	361,819	408,772	770,591	七戸町	4,222	4,616	8,838
平内町	5,841	6,382	12,223	百石町	4,023	4,346	8,369
蟹田町	1,620	1,868	3,488	十和田湖町	2,411	2,552	4,963
今別町	1,746	1,971	3,717	六戸町	4,298	4,642	8,940
蓬田村	1,360	1,589	2,949	横浜町	2,221	2,413	4,634
平舘村	969	1,018	1,987	上北町	3,899	4,287	8,186
三厩村	1,157	1,221	2,378	東北町	4,376	4,607	8,983
東津軽郡計	12,693	14,049	26,742	天間林村	3,480	3,735	7,215
鯹ヶ沢町	5,460	6,135	11,595	下田町	5,156	5,448	10,604
木造町	7,483	8,483	15,966	六ヶ所村	5,094	4,438	9,532
深浦町	3,522	3,932	7,454	上北郡計	45,527	48,130	93,657
森田村	1,996	2,200	4,196	川内町	2,326	2,481	4,807
岩崎村	1,138	1,349	2,487	大畑町	3,788	4,238	8,026
柏村	1,961	2,224	4,185	大間町	2,660	2,691	5,351
稲垣村	1,964	2,221	4,185	東通村	3,375	3,240	6,615
車力村	2,392	2,450	4,842	風間浦村	1,181	1,192	2,373
西津軽郡計	25,916	28,994	54,910	佐井村	1,262	1,273	2,535
岩木町	4,768	5,506	10,274	脇野沢村	1,051	1,162	2,213
相馬村	1,508	1,686	3,194	下北郡計	15,643	16,277	31,920
西目屋村	739	781	1,520	三戸町	5,288	5,830	11,118
中津軽郡計	7,015	7,973	14,988	五戸町	7,173	7,747	14,920
藤崎町	3,937	4,508	8,445	田子町	3,025	3,238	6,263
大鰐町	4,994	5,911	10,905	名川町	3,756	4,083	7,839
尾上町	3,948	4,462	8,410	南部町	2,388	2,689	5,077
浪岡町	8,115	9,121	17,236	階上町	5,942	5,773	11,715
平賀町	8,602	9,767	18,369	福地村	2,684	2,921	5,605
常盤村	2,396	2,643	5,039	南郷村	2,791	2,868	5,659
田舎館村	3,483	3,931	7,414	倉石村	1,357	1,468	2,825
碓ヶ関村	1,325	1,534	2,859	新郷村	1,457	1,516	2,973
南津軽郡計	36,800	41,877	78,677	三戸郡計	35,861	38,133	73,994
				町村計	203,429	223,014	426,443
				県計	565,248	631,786	1,197,034

6 投票区数及びポスター掲示場数

市町村名	投票区数	ポスター 掲示場 数	市町村名	投票区数	ポスター 掲示場 数
青森市	93	688	板柳町	12	81
弘前市	73	473	金木町	6	49
八戸市	79	552	中里町	11	78
黒石市	21	159	鶴田町	14	82
五所川原市	27	190	市浦村	4	32
十和田市	39	285	小泊村	2	17
三沢市	45	271	北津軽郡計	49	339
むつ市	36	260	野辺地町	8	64
市計	413	2,878	七戸町	7	57
平内町	17	127	百石町	8	52
蟹田町	4	30	十和田湖町	7	57
今別町	4	33	六戸町	10	75
・田村	4	31	横浜町	7	56
平舘村	3	25	上北町	10	70
三・村	3	25	東北町	13	102
東津軽郡計	35	271	天間林村	11	81
鱒ヶ沢町	17	106	下田町	13	83
木造町	23	147	六ヶ所村	11	89
深浦町	16	126	上北郡計	105	786
森田村	6	37	川内町	13	98
岩崎村	7	56	大畑町	14	78
柏村	4	26	大間町	6	42
稲垣村	9	57	東通村	20	123
車力村	7	50	風間浦村	6	37
西津軽郡計	89	605	佐井村	9	72
岩木町	19	107	脇野沢村	6	45
相馬村	7	52	下北郡計	74	495
西目屋村	4	32	三戸町	22	141
中津軽郡計	30	191	五戸町	21	128
藤崎町	6	40	田子町	12	94
大鰐町	19	121	名川町	13	94
尾上町	10	57	南部町	13	74
浪岡町	15	115	階上町	12	90
平賀町	14	106	福地村	11	67
常盤村	5	34	南郷村	13	100
田舎舘村	7	46	倉石村	7	50
碓ヶ関村	3	25	新郷村	12	90
西津軽郡計	79	544	三戸郡計	136	928
			町村計	597	4159
			県計	1,010	7,037

7 投票所閉鎖時刻の変更に関する調べ

市町村名	投票区名	投票所の名称	開始又は閉鎖時刻の 繰上げ繰下げの別	時間数 閉鎖時刻
青森市	第60投票区	入内集会所	閉鎖時刻の繰上げ	1時間 午後7時
	第67投票区	中央市民センター岩渡分館	〃	〃
	第68投票区	孫内保健福祉館	〃	〃
黒石市	第1投票区	厚目内小中学校	閉鎖時刻の繰上げ	1時間 午後7時
	第2投票区	大川原小学校	〃	〃
	第21投票区	安入集会所	〃	〃
平内町	第4投票区	東田沢集落圏防雪管理センター	閉鎖時刻の繰上げ	1時間 午後7時
	第15投票区	茂浦コミュニティセンター	〃	〃
	第16投票区	公民館浦田分館	〃	〃
	第17投票区	稲生漁民センター	〃	〃
鱒ヶ沢町	第8投票区	一ツ森小学校	閉鎖時刻の繰上げ	1時間 午後7時
	第9投票区	深谷小学校	〃	〃
	第12投票区	芦菴へき地保健福祉館	〃	〃
	第13投票区	長平生活改善センター	〃	〃
深浦町	第5投票区	長慶平集会所	閉鎖時刻の繰上げ	2時間 午後6時
	第8投票区	松原集落センター	〃	〃
	第16投票区	岩坂福祉センター	〃	1時間 午後7時
相馬村	第6投票区	藍内公民館	閉鎖時刻の繰上げ	2時間 午後6時
	第7投票区	生活改善センター	〃	〃
平賀町	第13投票区	小国へき地保健福祉館	閉鎖時刻の繰上げ	1時間 午後7時
	第14投票区	葛川へき地保育所	〃	〃
百石町	第5投票区	豊栄地区コミュニティセンター	閉鎖時刻の繰上げ	2時間 午後6時

市町村名	投票区名	投票所の名称	開始又は閉鎖時刻の 繰上げ繰下げの別	時間数 閉鎖時刻
十和田湖町	第1投票区	十和田湖保育所	閉鎖時刻の繰上げ	2時間 午後6時
	第2投票区	東湖児童館	〃	〃
横 浜 町	第1投票区	烏帽子平自然の家	閉鎖時刻の繰上げ	2時間 午後6時
東 北 町	第9投票区	淋代地区生涯学習センター	閉鎖時刻の繰上げ	1時間 午後7時
	第10投票区	美須々地区生涯学習センター	〃	〃
下 田 町	第5投票区	豊栄コミュニティセンター	閉鎖時刻の繰上げ	2時間 午後6時
佐 井 村	第7投票区	長後地区生活改善センター	閉鎖時刻の繰上げ	1時間 午後7時
	第8投票区	歌舞伎の館	〃	〃
	第9投票区	牛滝地区交流促進センター	〃	〃
三 戸 町	第16投票区	大舌交流センター	閉鎖時刻の繰上げ	1時間 午後7時
	第20投票区	杉沢ふるさと会館	〃	〃
	第22投票区	横沢政美宅	〃	2時間 午後6時
新 郷 村	第6投票区	田茂代地区公民館	閉鎖時刻の繰上げ	1時間 午後7時
	第8投票区	長崎地区公民館	〃	〃
	第10投票区	南老人福祉センター	〃	〃
	第11投票区	住民憩いの家	〃	〃
	第12投票区	中崎生活文化センター	〃	〃

(参考) 閉鎖時刻の1時間繰上げ 29投票区(10市町村)
閉鎖時刻の2時間繰上げ 10投票区(7町村)
計 39投票区(15市町村)

8 投開票結果報告時刻に関する調

区分		投票結果	開票結果	区分		投票結果	開票結果
市町村名	市町村名						
市	青森市	21:26	23:20	北 津 軽 郡	板柳町	21:11	22:10
	弘前市	20:59	22:48		金木町	20:45	22:01
	八戸市	21:00	22:53		中里町	20:38	21:39
	黒石市	21:03	22:22		鶴田町	20:40	22:03
	五所川原市	20:51	22:46		市浦村	20:31	21:25
	十和田市	20:47	22:48		小泊村	20:09	21:15
	三沢市	21:08	22:27		野辺地町	21:08	22:42
	むつ市	20:26	22:17		七戸町	20:23	22:10
東 津 軽 郡	平内町	21:08	22:18	上 北 郡	百石町	20:46	21:46
	蟹田町	20:31	21:20		十和田湖町	20:36	21:21
	今別町	20:16	21:41		六戸町	21:02	22:22
	蓬田村	20:23	21:09		横浜町	20:43	22:20
	平舘村	20:17	21:20		上北町	20:35	22:36
	三厩村	20:31	21:26		東北町	21:02	22:18
西 津 軽 郡	鱒ヶ沢町	20:51	22:06	郡 下 北 郡	天間林村	20:22	22:04
	木造町	20:47	22:30		下田町	21:02	22:13
	深浦町	21:08	22:31		六ヶ所村	20:48	21:32
	森田村	20:22	21:31		川内町	20:26	21:41
	岩崎村	20:43	21:25		大畑町	20:32	22:02
	柏村	20:15	20:53		大間町	20:18	21:08
	稲垣村	20:25	21:19		東通村	21:23	22:12
車力村	20:39	21:18	風間浦村	20:22	20:58		
中 津 軽 郡	岩木町	21:10	22:24	郡 三 戸 郡	佐井村	20:24	21:25
	相馬村	20:34	21:48		脇野沢村	20:35	21:49
	西目屋村	20:29	21:32		三戸町	20:50	22:13
南 津 軽 郡	藤崎町	20:54	21:31	戸 郡	五戸町	20:46	22:20
	大鰐町	20:40	22:55		田子町	20:17	21:55
	尾上町	20:15	21:45		名川町	20:47	21:46
	浪岡町	20:41	22:55		南部町	20:33	21:43
	平賀町	20:50	22:43		階上町	20:32	22:49
	常盤村	20:52	21:45		福地村	21:41	22:06
	田舎館村	20:56	21:54		南郷村	20:41	21:55
	碓ヶ関村	21:44	21:46		倉石村	20:51	21:25
				新郷村	20:35	22:13	

1 投票に関する調

市町村名	選挙当日の有権者数(A)			投票者数(B)			棄権者数(A-B)			投票率(%)			確定	訂正
	男	女	計	男	女	計	男	女	計	男	女	計		
青森市	109,402	126,911	236,313	56,166	64,948	121,114	53,236	61,963	115,199	51.34	51.18	51.25	21:26	
弘前市	63,477	76,343	139,820	29,263	33,391	62,654	34,214	42,952	77,166	46.10	43.74	44.81	20:59	
八戸市	90,975	99,667	190,642	42,855	45,981	88,836	48,120	53,686	101,806	47.11	46.13	46.60	21:00	
黒石市	14,673	16,951	31,624	7,154	8,082	15,236	7,519	8,809	16,388	48.76	47.68	48.18	21:03	
五所川原市	18,342	21,404	39,746	10,524	12,236	22,760	7,818	9,168	16,986	57.38	57.17	57.26	20:51	
十和田市	23,631	26,051	49,682	13,706	14,814	28,520	9,925	11,237	21,162	58.00	56.87	57.41	20:47	
三沢市	16,352	16,958	33,310	9,958	10,181	20,139	6,394	6,777	13,171	60.90	60.04	60.46	21:08	
むつ市	19,147	20,260	39,407	10,303	9,730	20,033	8,844	10,530	19,374	53.81	48.03	50.84	20:26	
市計	355,999	404,545	760,544	179,929	199,363	379,292	176,070	205,182	381,252	50.54	49.28	49.87		
平内町	5,799	6,339	12,138	3,171	3,420	6,591	2,628	2,919	5,547	54.68	53.95	54.30	21:08	
蟹田町	1,606	1,855	3,461	943	1,084	2,027	663	771	1,434	58.72	58.44	58.57	20:31	
今別町	1,720	1,955	3,675	1,039	1,187	2,226	681	768	1,449	60.41	60.72	60.57	20:16	
蓬田村	1,354	1,569	2,923	761	802	1,563	593	767	1,360	56.20	51.12	53.47	20:23	
平館村	960	1,008	1,968	566	617	1,183	394	391	785	58.96	61.21	60.11	20:17	
三厩村	1,145	1,211	2,356	705	777	1,482	440	434	874	61.57	64.16	62.90	20:31	
東津軽郡計	12,584	13,937	26,521	7,185	7,887	15,072	5,399	6,060	11,449	57.10	56.59	56.83		
鯨ヶ沢町	5,418	6,109	11,527	3,018	3,451	6,469	2,400	2,658	5,058	55.70	56.49	56.12	20:51	
木造町	7,433	8,434	15,867	4,408	4,968	9,376	3,025	3,466	6,491	59.30	58.90	59.09	20:47	
深浦町	3,491	3,906	7,397	2,232	2,594	4,826	1,259	1,312	2,571	63.94	66.41	65.24	21:08	
森田村	1,983	2,181	4,164	1,248	1,412	2,660	735	769	1,504	62.93	64.74	63.88	20:22	
岩崎村	1,131	1,338	2,469	783	948	1,731	348	390	738	69.23	70.85	70.11	20:43	
柏村	1,951	2,214	4,165	1,201	1,373	2,574	750	841	1,591	61.56	62.01	61.80	20:15	
稲垣村	1,956	2,211	4,167	1,422	1,616	3,038	534	595	1,129	72.70	73.09	72.91	20:25	
車力村	2,363	2,439	4,802	1,469	1,551	3,020	894	888	1,782	62.17	63.59	62.89	20:39	
西津軽郡計	25,726	28,832	54,558	15,781	17,913	33,694	9,945	10,919	20,864	61.34	62.13	61.76		

市町村名	選挙当日の有権者数(A)			投票者数(B)			棄権者数(A-B)			投票率(%)			確定	訂正
	男	女	計	男	女	計	男	女	計	男	女	計		
岩木町	4,734	5,473	10,207	2,346	2,729	5,075	2,388	2,744	5,132	49.56	49.86	49.72	21:10	
相馬村	1,499	1,671	3,170	877	921	1,798	622	750	1,372	58.51	55.12	56.72	20:34	
西目屋村	731	776	1,507	400	405	805	331	371	702	54.72	52.19	53.42	20:29	
中津軽郡計	6,964	7,920	14,884	3,623	4,055	7,678	3,341	3,865	7,206	52.02	51.20	51.59		
藤崎町	3,906	4,479	8,385	2,131	2,408	4,539	1,775	2,071	3,846	54.56	53.76	54.13	20:54	
大鰐町	4,958	5,884	10,842	2,623	3,231	5,854	2,335	2,653	4,988	52.90	54.91	53.99	20:40	
尾上町	3,921	4,432	8,353	2,029	2,238	4,267	1,892	2,194	4,086	51.75	50.50	51.08	20:15	
浪岡町	8,056	9,074	17,130	4,006	4,147	8,153	4,050	4,927	8,977	49.73	45.70	47.59	20:41	
平賀町	8,559	9,717	18,276	4,144	4,377	8,521	4,415	5,340	9,755	48.42	45.04	46.62	20:50	
常盤村	2,377	2,626	5,003	1,336	1,501	2,837	1,041	1,125	2,166	56.21	57.16	56.71	20:52	
田舎館村	3,455	3,903	7,358	1,908	2,021	3,929	1,547	1,882	3,429	55.22	51.78	53.40	20:56	
碓ヶ関村	1,317	1,529	2,846	745	894	1,639	572	635	1,207	56.57	58.47	57.59	20:29	21:44
南津軽郡計	36,549	41,644	78,193	18,922	20,817	39,739	17,627	20,827	38,454	51.77	49.99	50.82		
板柳町	6,285	7,359	13,644	3,476	3,873	7,349	2,809	3,486	6,295	55.31	52.63	53.86	21:11	
金木町	4,492	5,197	9,689	2,755	3,178	5,933	1,737	2,019	3,756	61.33	61.15	61.23	20:45	
中里町	4,309	4,922	9,231	2,704	3,059	5,763	1,605	1,863	3,468	62.75	62.15	62.43	20:38	
鶴田町	5,837	6,786	12,623	3,511	4,018	7,529	2,326	2,768	5,094	60.15	59.21	59.65	20:40	
市浦村	1,193	1,334	2,527	748	818	1,566	445	516	961	62.70	61.32	61.97	20:31	
小泊村	1,684	1,852	3,536	825	1,127	1,952	859	725	1,584	48.99	60.85	55.20	20:09	
北津軽郡計	23,800	27,450	51,250	14,019	16,073	30,092	9,781	11,377	21,158	58.90	58.55	58.72		
野辺地町	6,304	7,017	13,321	3,526	4,090	7,616	2,778	2,927	5,705	55.93	58.29	57.17	21:08	
七戸町	4,178	4,578	8,756	2,432	2,846	5,278	1,746	1,732	3,478	58.21	62.17	60.28	20:23	
百石町	3,956	4,316	8,272	2,789	3,331	6,120	1,167	985	2,152	70.50	77.18	73.98	20:46	
十和田湖町	2,389	2,534	4,923	1,569	1,646	3,215	820	888	1,708	65.68	64.96	65.31	20:36	
六戸町	4,280	4,613	8,893	2,755	2,959	5,714	1,525	1,654	3,179	64.37	64.14	64.25	21:02	
横浜町	2,209	2,392	4,601	1,316	1,609	2,925	893	783	1,676	59.57	67.27	63.57	20:43	

市区町村名	選挙当日の有権者数(A)			投票者数(B)			棄権者数(A-B)			投票率(%)			確定	訂正
	男	女	計	男	女	計	男	女	計	男	女	計		
上北町	3,883	4,275	8,158	2,297	2,607	4,904	1,586	1,668	3,254	59.16	60.98	60.11	20:35	
東北町	4,339	4,574	8,913	2,592	2,687	5,279	1,747	1,887	3,634	59.74	58.75	59.23	21:02	
天間林村	3,446	3,705	7,151	2,105	2,278	4,383	1,341	1,427	2,768	61.09	61.48	61.29	20:22	
下田町	5,084	5,398	10,482	3,170	3,470	6,640	1,914	1,928	3,842	62.35	64.28	63.35	21:02	
六ヶ所村	5,021	4,407	9,428	2,879	2,781	5,660	2,142	1,626	3,768	57.34	63.10	60.03	20:48	
上北郡計	45,089	47,809	92,898	27,430	30,304	57,734	17,659	17,505	35,164	60.84	63.39	62.15		
川内町	2,313	2,471	4,784	1,626	1,768	3,394	687	703	1,390	70.30	71.55	70.94	20:26	
大畑町	3,756	4,215	7,971	1,939	2,417	4,356	1,817	1,798	3,615	51.62	57.34	54.65	20:32	
大間町	2,637	2,667	5,304	1,281	1,356	2,637	1,356	1,311	2,667	48.58	50.84	49.72	20:18	
東通村	3,344	3,222	6,566	1,985	2,022	4,007	1,359	1,200	2,559	59.36	62.76	61.03	21:23	
風間浦村	1,173	1,188	2,361	724	803	1,527	449	385	834	61.72	67.59	64.68	20:22	
佐井村	1,252	1,267	2,519	834	878	1,712	418	389	807	66.61	69.30	67.96	20:24	
脇野沢村	1,040	1,153	2,193	655	822	1,477	385	331	716	62.98	71.29	67.35	20:35	
下北郡計	15,515	16,183	31,698	9,044	10,066	19,110	6,471	6,117	12,588	58.29	62.20	60.29		
三戸町	5,234	5,791	11,025	2,742	3,021	5,763	2,492	2,770	5,262	52.39	52.17	52.27	20:50	
五戸町	7,134	7,686	14,820	3,816	4,163	7,979	3,318	3,523	6,841	53.49	54.16	53.84	20:46	
田子町	2,997	3,219	6,216	1,504	1,559	3,063	1,493	1,660	3,153	50.18	48.43	49.28	20:17	
名川町	3,726	4,055	7,781	1,851	1,901	3,752	1,875	2,154	4,029	49.68	46.88	48.22	20:47	
南部町	2,375	2,670	5,045	1,276	1,385	2,661	1,099	1,285	2,384	53.73	51.87	52.75	20:33	
陸上町	5,815	5,723	11,538	2,693	2,931	5,624	3,122	2,792	5,914	46.31	51.21	48.74	20:32	
福地村	2,663	2,907	5,570	1,461	1,543	3,004	1,202	1,384	2,586	54.86	53.08	53.93	21:41	
南郷村	2,768	2,856	5,624	1,583	1,652	3,235	1,185	1,204	2,389	57.19	57.84	57.52	20:41	
倉石村	1,350	1,463	2,813	807	857	1,664	543	606	1,149	59.78	58.58	59.15	20:51	
新郷村	1,449	1,510	2,959	953	964	1,917	496	546	1,042	65.77	63.84	64.79	20:35	
三戸郡計	35,511	37,880	73,391	18,686	19,976	38,662	16,825	17,904	34,729	52.62	52.73	52.68		
町村計	201,738	221,655	423,393	114,690	127,091	241,781	87,048	94,564	181,612	56.85	57.34	57.11		
県計	557,737	626,200	1,183,937	294,619	326,454	621,073	263,118	299,746	562,864	52.82	52.13	52.46		

2 仮投票に関する調
(仮投票は無し)

3 点字投票に関する調

区分 市町村名	有 効	無 効	総 数	区分 市町村名	有 効	無 効	総 数
青 森 市	17		17	板 柳 町			0
弘 前 市	6		6	金 木 町			0
八 戸 市	13		13	中 里 町			0
黒 石 市			0	鶴 田 町			0
五所川原市			0	市 浦 村			0
十和田市	1		1	小 泊 村			0
三 沢 市	2		2	北津軽郡計	0	0	0
む つ 市			0	野 辺 地 町			0
市 計	39	0	39	七 戸 町			0
平 内 町			0	百 石 町	1		1
蟹 田 町			0	十和田湖町			0
今 別 町			0	六 戸 町			0
蓬 田 村			0	横 浜 町			0
平 館 村			0	上 北 町	1		1
三 厩 村			0	東 北 町			0
東津軽郡計	0	0	0	天 間 林 村			0
鱒ヶ沢町			0	下 田 町			0
木 造 町			0	六ヶ所村			0
深 浦 町			0	上北郡計	2	0	2
森 田 村			0	川 内 町	1		1
岩 崎 村			0	大 畑 町			0
柏 村			0	大 間 町			0
稲 垣 村			0	東 通 村			0
車 力 村			0	風 間 浦 村			0
西津軽郡計	0	0	0	佐 井 村			0
岩 木 町			0	脇 野 沢 村			0
相 馬 村			0	下北郡計	1	0	1
西 目 屋 村			0	三 戸 町			0
中津軽郡計	0	0	0	五 戸 町			0
藤 崎 町			0	田 子 町			0
大 鱈 町			0	名 川 町			0
尾 上 町			0	南 部 町			0
浪 岡 町			0	階 上 町	1		1
平 賀 町			0	福 地 村			0
常 盤 村			0	南 郷 村			0
田 舎 館 村			0	倉 石 村			0
碓ヶ関村			0	新 郷 村			0
南津軽郡計	0	0	0	三 戸 郡 計	1	0	1
				町 村 計	4	0	4
				県 計	43	0	43

4 代理投票に関する調

区分	投票当日 投票所に おける 代理投票	名簿登録 地選管で の不在者 投票の 代理投票	合 計	区分	投票当日 投票所に おける 代理投票	名簿登録 地選管で の不在者 投票の 代理投票	合 計
市町村名				市町村名			
青森市	128	64	192	板柳町	4	3	7
弘前市	109	31	140	金木町	47	9	56
八戸市	40	32	72	中里町	18	10	28
黒石市	1	2	3	鶴田町	4	4	8
五所川原市	20	66	86	市浦村	3	31	34
十和田市	6	19	25	小泊村	2	13	15
三沢市	9	4	13	北津軽郡計	78	70	148
むつ市	8	9	17	野辺地町	10	3	13
市 計	321	227	548	七戸町	10		10
平内町	2	2	4	百石町	11	9	20
蟹田町	3	2	5	十和田湖町		2	2
今別町	3	8	11	六戸町	3		3
蓬田村	1	2	3	横浜町	3	2	5
平館村	1	5	6	上北町	6	5	11
三厩村	1	11	12	東北町	45	6	51
東津軽郡計	11	30	41	天間林村	10		10
鱒ヶ沢町	4	11	15	下田町	5		5
木造町	4	5	9	六ヶ所村	6	2	8
深浦町	11	1	12	上北郡計	109	29	138
森田村	8	76	84	川内町	1	1	2
岩崎村	7		7	大畑町	2	7	9
柏村			0	大間町	5	9	14
稲垣村	5	10	15	東通村	3	2	5
車力村	4	1	5	風間浦村	4		4
西津軽郡計	43	104	147	佐井村	1		1
岩木町	10	52	62	脇野沢村	3	5	8
相馬村	1		1	下北郡計	19	24	43
西目屋村	1		1	三戸町	2		2
中津軽郡計	12	52	64	五戸町	2	1	3
藤崎町	2	3	5	田子町	2		2
大鰐町	3	3	6	名川町	5		5
尾上町			0	南部町			0
浪岡町	5	6	11	階上町	4		4
平賀町	8		8	福地村			0
常盤村	4	1	5	南郷村	3		3
田舎館村	6	2	8	倉石村	2		2
碓ヶ関村	1	11	12	新郷村			0
南津軽郡計	29	26	55	三戸郡計	20	1	21
				町 村 計	321	336	657
				県 計	642	563	1,205

5 不在者投票に関する調

(1) 不在者投票用紙等の請求及び交付に関する調 () は法第49条第2項(郵便投票)該当者で内書である。

区分	選挙人の属する市町村において不在者投票用紙を交付したものの請求										交付				
	投票用紙等の請求										直接	郵送	小計	交付拒絶	合計
	直		接		郵送		合計		合計						
	本人	代理人	本人	代理人	本人	代理人	本人	代理人							
市町村名	本	接	代理人	郵送	合計	直接	郵送	小計	交付拒絶	合計					
青森市	8,682 (0)	1,936 (0)	463 (164)	11,081 (164)	10,791	290 (164)	11,081 (164)	0	11,081 (164)						
弘前市	3,072 (0)	1,574 (0)	154 (29)	4,800 (29)	4,646	154 (29)	4,800 (29)	0	4,800 (29)						
八戸市	5,912 (14)	1,049 (0)	150 (29)	7,111 (43)	6,947	164 (43)	7,111 (43)	0	7,111 (43)						
黒石市	875 (5)	264 (0)	78 (0)	1,217 (5)	1,132	85 (5)	1,217 (5)	0	1,217 (5)						
五所川原市	1,175 (9)	437 (0)	(0)	1,612 (9)	1,603	9 (9)	1,612 (9)	0	1,612 (9)						
十和田市	2,592 (0)	662 (0)	119 (7)	3,373 (7)	3,254	119 (7)	3,373 (7)	0	3,373 (7)						
三沢市	1,779 (8)	105 (0)	203 (2)	2,087 (10)	1,779	308 (10)	2,087 (10)	0	2,087 (10)						
むつ市	2,755 (0)	403 (0)	128 (17)	3,286 (17)	2,755	531 (17)	3,286 (17)	0	3,286 (17)						
市計	26,842 (36)	6,430 (0)	1,295 (248)	34,567 (284)	32,907	1,660 (284)	34,567 (284)	0	34,567 (284)						
平内町	350 (0)	137 (0)	5 (4)	492 (4)	487	5 (4)	492 (4)	0	492 (4)						
蟹田町	277 (0)	35 (0)	(0)	312 (0)	291	21 (0)	312 (0)	0	312 (0)						
今別町	343 (0)	51 (0)	(0)	394 (0)	368	26 (0)	394 (0)	0	394 (0)						
蓬田村	152 (0)	13 (0)	(0)	165 (0)	152	13 (0)	165 (0)	0	165 (0)						
平舘村	176 (0)	13 (0)	(0)	189 (0)	176	13 (0)	189 (0)	0	189 (0)						
三厩村	279 (0)	39 (0)	(0)	318 (0)	295	23 (0)	318 (0)	0	318 (0)						
東津軽郡計	1,577 (0)	288 (0)	5 (4)	1,870 (4)	1,769	101 (4)	1,870 (4)	0	1,870 (4)						
鱒ヶ沢町	471 (0)	(0)	159 (11)	630 (11)	471	159 (11)	630 (11)	0	630 (11)						
木造町	525 (0)	173 (0)	7 (7)	705 (7)	516	189 (7)	705 (7)	0	705 (7)						
深浦町	353 (0)	78 (0)	(0)	431 (0)	353	78 (0)	431 (0)	0	431 (0)						
森田村	201 (0)	75 (0)	(0)	276 (0)	201	75 (0)	276 (0)	0	276 (0)						
岩崎村	152 (0)	7 (0)	(0)	159 (0)	156	3 (0)	159 (0)	0	159 (0)						
柏村	385 (0)	48 (0)	(0)	433 (0)	384	49 (0)	433 (0)	0	433 (0)						
稲垣村	298 (0)	18 (0)	10 (4)	326 (4)	316	10 (4)	326 (4)	0	326 (4)						
車力村	255 (0)	(0)	23 (1)	278 (1)	255	23 (1)	278 (1)	0	278 (1)						
西津軽郡計	2,640 (0)	399 (0)	199 (23)	3,238 (23)	2,652	586 (23)	3,238 (23)	0	3,238 (23)						

区分	選挙人の属する市町村において不在者投票用紙を交付したものの請求											
	投票用紙等の請求					交付						
	直		接			郵送	合計	直接	郵送	小計	交付拒絶	合計
	本人	代理人	本人	代理人	代理人							
市町村名	本	代理人	接	代理人	郵送	合計	直接	郵送	小計	交付拒絶	合計	
岩木町	598 (1)	216 (0)			(0)	814 (1)	597	217 (1)	814 (1)	0	814 (1)	
相馬村	63 (0)	13 (0)			(0)	76 (0)	76	(0)	76 (0)	0	76 (0)	
西目屋村	93 (0)	11 (0)			(0)	104 (0)	104	(0)	104 (0)	0	104 (0)	
中津軽郡計	754 (1)	240 (0)			0 (0)	994 (1)	777	217 (1)	994 (1)	0	994 (1)	
藤崎町	239 (2)	32 (0)			47 (0)	318 (2)	266	52 (2)	318 (2)	0	318 (2)	
大鰐町	335 (0)	23 (0)			90 (4)	448 (4)	358	90 (4)	448 (4)	0	448 (4)	
尾上町	304 (6)	69 (0)			135 (0)	508 (6)	367	141 (6)	508 (6)	0	508 (6)	
浪岡町	492 (3)	99 (0)			5 (0)	596 (3)	591	5 (3)	596 (3)	0	596 (3)	
平賀町	388 (0)	184 (0)			8 (5)	580 (5)	388	192 (5)	580 (5)	0	580 (5)	
常盤村	156 (7)	31 (0)			2 (0)	189 (7)	146	43 (7)	189 (7)	0	189 (7)	
田舎館村	188 (2)	48 (0)			(0)	236 (2)	186	50 (2)	236 (2)	0	236 (2)	
碓ヶ関村	81 (0)	(0)			37 (0)	118 (0)	81	37 (0)	118 (0)	0	118 (0)	
南津軽郡計	2,183 (20)	486 (0)			324 (9)	2,993 (29)	2,383	610 (29)	2,993 (29)	0	2,993 (29)	
板柳町	311 (1)	32 (0)			47 (0)	390 (1)	342	48 (1)	390 (1)	0	390 (1)	
金木町	350 (3)	6 (0)			126 (0)	482 (3)	350	132 (3)	482 (3)	0	482 (3)	
中里町	421 (0)	133 (0)			9 (2)	563 (2)	421	142 (2)	563 (2)	0	563 (2)	
鶴田町	498 (0)	26 (0)			65 (0)	589 (0)	539	50 (0)	589 (0)	0	589 (0)	
市浦村	176 (0)	(0)			22 (1)	198 (1)	176	22 (1)	198 (1)	0	198 (1)	
小泊村	483 (0)	22 (0)			(0)	505 (0)	480	25 (0)	505 (0)	0	505 (0)	
北津軽郡計	2,239 (4)	219 (0)			269 (3)	2,727 (7)	2,308	419 (7)	2,727 (7)	0	2,727 (7)	
野辺地町	431 (0)	(0)			130 (2)	561 (2)	431	130 (2)	561 (2)	0	561 (2)	
七戸町	258 (0)	65 (0)			29 (1)	352 (1)	323	29 (1)	352 (1)	0	352 (1)	
百石町	630 (9)	46 (0)			19 (0)	695 (9)	658	37 (9)	695 (9)	0	695 (9)	
十和田湖町	245 (1)	46 (0)			16 (0)	307 (1)	289	18 (1)	307 (1)	0	307 (1)	
六戸町	283 (2)	59 (0)			30 (1)	372 (3)	278	94 (3)	372 (3)	0	372 (3)	
横浜町	259 (0)	15 (0)			26 (0)	300 (0)	274	26 (0)	300 (0)	0	300 (0)	
上北町	219 (0)	107 (0)			(0)	326 (0)	219	107 (0)	326 (0)	0	326 (0)	

区分	選挙人の属する市町村において不在者投票用紙を交付したものの請求										
	投票用紙等の請求					交付					
	直		接			合計	直接	郵送	小計	交付拒絶	合計
	本人	代理人	郵送	合計							
市町村名	本	代理人	郵送	合計	直接	郵送	小計	交付拒絶	合計		
東北町	339 (0)	65 (0)	2 (0)	406 (0)	339	67 (0)	406 (0)	0	406 (0)		
天間林村	255 (0)	109 (0)	1 (0)	365 (0)	330	35 (0)	365 (0)	0	365 (0)		
下田町	478 (3)	(0)	27 (0)	505 (3)	452	53 (3)	505 (3)	0	505 (3)		
六ヶ所村	517 (0)	71 (0)	8 (8)	596 (8)	517	79 (8)	596 (8)	0	596 (8)		
上北郡計	3,914 (15)	583 (0)	288 (12)	4,785 (27)	4,110	675 (27)	4,785 (27)	0	4,785 (27)		
川内町	313 (0)	69 (0)	6 (5)	388 (5)	381	7 (5)	388 (5)	0	388 (5)		
大畑町	444 (0)	64 (0)	10 (10)	518 (10)	433	85 (10)	518 (10)	0	518 (10)		
大間町	477 (0)	31 (0)	1 (1)	509 (1)	508	1 (1)	509 (1)	0	509 (1)		
東通村	276 (0)	37 (0)	(0)	313 (0)	313	(0)	313 (0)	0	313 (0)		
風間浦村	129 (0)	15 (0)	(0)	144 (0)	126	18 (0)	144 (0)	0	144 (0)		
佐井村	174 (0)	8 (0)	3 (2)	185 (2)	174	11 (2)	185 (2)	0	185 (2)		
脇野沢村	153 (3)	6 (0)	1 (0)	160 (3)	146	14 (3)	160 (3)	0	160 (3)		
下北郡計	1,966 (3)	230 (0)	21 (18)	2,217 (21)	2,081	136 (21)	2,217 (21)	0	2,217 (21)		
三戸町	415 (0)	23 (0)	36 (0)	474 (0)	438	36 (0)	474 (0)	0	474 (0)		
五戸町	232 (0)	82 (0)	1 (0)	315 (0)	253	62 (0)	315 (0)	0	315 (0)		
田子町	155 (0)	11 (0)	(0)	166 (0)	153	13 (0)	166 (0)	0	166 (0)		
名川町	224 (1)	36 (0)	(0)	260 (1)	223	37 (1)	260 (1)	0	260 (1)		
南部町	279 (1)	17 (0)	31 (0)	327 (1)	295	32 (1)	327 (1)	0	327 (1)		
階上町	291 (2)	56 (0)	(0)	347 (2)	288	59 (2)	347 (2)	0	347 (2)		
福地村	122 (0)	(0)	23 (0)	145 (0)	122	23 (0)	145 (0)	0	145 (0)		
南郷村	193 (0)	14 (0)	(0)	207 (0)	207	(0)	207 (0)	0	207 (0)		
倉石村	90 (1)	(0)	3 (0)	93 (1)	89	4 (1)	93 (1)	0	93 (1)		
新郷村	89 (0)	8 (0)	(0)	97 (0)	89	8 (0)	97 (0)	0	97 (0)		
三戸郡計	2,090 (5)	247 (0)	94 (0)	2,431 (5)	2,157	274 (5)	2,431 (5)	0	2,431 (5)		
町村計	17,363 (48)	2,692 (0)	1,200 (69)	21,255 (117)	18,237	3,018 (117)	21,255 (117)	0	21,255 (117)		
県計	44,205 (84)	9,122 (0)	2,495 (317)	55,822 (401)	51,144	4,678 (401)	55,822 (401)	0	55,822 (401)		

(2) 不在者投票の事由に関する調

区分 市町村名	法第49条 第1項 第1号該当	法第49条 第1項 第2号該当	法第49条 第1項 第3号該当	法第49条 第1項 第4号該当	法第49条 第1項 第5号該当	法第49条 第2項 該 当	合 計
青 森 市	3,609	4,657	2,495	21	128	159	11,069
弘 前 市	1,669	1,300	1,757		40	29	4,795
八 戸 市	2,821	2,923	1,205		60	43	7,052
黒 石 市	466	363	362	18	2	5	1,216
五 所 川 原 市	535	512	520		17	9	1,593
十 和 田 市	1,847	651	818		31	7	3,354
三 沢 市	916	926	208		13	10	2,073
む つ 市	2,262	716	240		45	17	3,280
市 計	14,125	12,048	7,605	39	336	279	34,432
平 内 町	245	86	155		2	4	492
蟹 田 町	129	147	34				310
今 別 町	158	172	64				394
蓬 田 村	92	77	19		1		189
平 館 村	71	88	4		2		165
三 厩 村	108	163	44		3		318
東津軽郡計	803	733	320	0	8	4	1,868
鱒ヶ沢町	502	96	18		3	11	630
木 造 町	349	159	180		10	7	705
深 浦 町	205	137	88		1		431
森 田 村	92	104	80				276
岩 崎 村	105	41	13				159
柏 村	313	60	58		1		432
稲 垣 村	162	121	37			4	324
車 力 村	181	65	25			1	272
西津軽郡計	1,909	783	499	0	15	23	3,229
岩 木 町	349	229	233		2	1	814
相 馬 村	55	7	14				76
西 目 屋 村	66	22	15		1		104
中津軽郡計	470	258	262	0	3	1	994
藤 崎 町	115	103	99			1	318
大 鰐 町	199	126	119			4	448
尾 上 町	284	56	160		2	6	508
浪 岡 町	298	194	100			3	595
平 賀 町	281	87	184	20	3	5	580
常 盤 村	95	49	35		3	7	189
田 舎 館 村	95	80	59			2	236
碓ヶ関村	52	23	38		5		118
南津軽郡計	1,419	718	794	20	13	28	2,992

区分 市町村名	法第49条 第1項 第1号該当	法第49条 第1項 第2号該当	法第49条 第1項 第3号該当	法第49条 第1項 第4号該当	法第49条 第1項 第5号該当	法第49条 第2項 該当	合 計
板 柳 町	181	126	82				389
金 木 町	174	179	126			3	482
中 里 町	245	280	36			2	563
鶴 田 町	205	268	114				587
市 浦 村	46	127	24			1	198
小 泊 村	191	261	52		1		505
北津軽郡計	1,042	1,241	434	0	1	6	2,724
野 辺 地 町	268	142	149		2	2	563
七 戸 町	125	124	99		3	1	352
百 石 町	394	183	104		3	9	693
十和田湖町	162	121	22		1	1	307
六 戸 町	188	89	90		2	3	372
横 浜 町	119	130	46		4		299
上 北 町	177	31	118				326
東 北 町	263	69	70		3		405
天 間 林 村	162	202	1				365
下 田 町	325	166	7		4	3	505
六ヶ所村	289	220	79			8	596
上北郡計	2,472	1,477	785	0	22	27	4,783
川 内 町	190	113	77		1	5	386
大 畑 町	228	208	69		5	9	519
大 間 町	283	161	50		3	1	498
東 通 村	190	72	50		1		313
風 間 浦 村	51	76	15		1		143
佐 井 村	94	76	11		2	2	185
脇 野 沢 村	53	91	11		1	3	159
下北郡計	1,089	797	283	0	14	20	2,203
三 戸 町	298	114	62				474
五 戸 町	138	86	88		3		315
田 子 町	107	29	26		3		165
名 川 町	168	46	45			1	260
南 部 町	171	105	50			1	327
階 上 町	193	87	62		3	2	347
福 地 村	96	26	23				145
南 郷 村	110	75	20		2		207
倉 石 村	76	13	3			1	93
新 郷 村	62	25	10				97
三戸郡計	1,419	606	389	0	11	5	2,430
町 村 計	10,623	6,613	3,766	20	87	114	21,223
県 計	24,748	18,661	11,371	59	423	393	55,655

(3) 不在者投票の受理、不受理に関する調

区分 市町村名	投票管理者において受理と決定し、かつ拒否の決定をしなかったもの	投票管理者において不受理又は拒否と決定したもの			合 計
		開票管理者において受理と決定したもの	開票管理者において不受理と決定したもの	計	
青 森 市	11,069				11,069
弘 前 市	4,794		1	1	4,795
八 戸 市	7,052				7,052
黒 石 市	1,216				1,216
五所川原市	1,593				1,593
十和田市	3,354				3,354
三 沢 市	2,073				2,073
む つ 市	3,276		4	4	3,280
市 計	34,427	0	5	5	34,432
平 内 町	492				492
蟹 田 町	310				310
今 別 町	394				394
蓬 田 村	189				189
平 館 村	165				165
三 厩 村	318				318
東津軽郡計	1,868	0	0	0	1,868
鱒ヶ沢町	630				630
木 造 町	704	1		1	705
深 浦 町	431				431
森 田 村	276				276
岩 崎 村	159				159
柏 村	432				432
稲 垣 村	324				324
車 力 村	272				272
西津軽郡計	3,228	1	0	1	3,229
岩 木 町	814				814
相 馬 村	76				76
西 目 屋 村	104				104
中津軽郡計	994	0	0	0	994
藤 崎 町	318				318
大 鰯 町	448				448
尾 上 町	508				508
浪 岡 町	595				595
平 賀 町	580				580
常 盤 村	189				189
田 舎 館 村	236				236
碓ヶ関村	118				118
南津軽郡計	2,992	0	0	0	2,992

区分 市町村名	投票管理者にお いて受理と決定 し、かつ拒否の 決定をしなかつ たもの	投票管理者において不受理又は 拒否と決定したもの			合 計
		開票管理者にお いて受理と決定 したもの	開票管理者にお いて不受理と決 定したもの	計	
板 柳 町	390				390
金 木 町	482				482
中 里 町	563				563
鶴 田 町	587				587
市 浦 村	198				198
小 泊 村	505				505
北津軽郡計	2,725	0	0	0	2,725
野 辺 地 町	563				563
七 戸 町	352				352
百 石 町	693				693
十和田湖町	307				307
六 戸 町	372				372
横 浜 町	299				299
上 北 町	326				326
東 北 町	405				405
天 間 林 村	365				365
下 田 町	505				505
六ヶ所村	596				596
上北郡計	4,783	0	0	0	4,783
川 内 町	385				385
大 畑 町	518		1	1	519
大 間 町	498				498
東 通 村	313				313
風 間 浦 村	143				143
佐 井 村	185				185
脇 野 沢 村	159				159
下北郡計	2,201	0	1	1	2,202
三 戸 町	474				474
五 戸 町	315				315
田 子 町	165				165
名 川 町	260				260
南 部 町	327				327
階 上 町	346		1	1	347
福 地 村	145				145
南 郷 村	207				207
倉 石 村	93				93
新 郷 村	97				97
三戸郡計	2,429	0	1	1	2,430
町 村 計	21,220	1	2	3	21,223
県 計	55,647	1	7	8	55,655

(4) 不在者投票管理者別不在者投票に関する調

区分 市町村名	選挙人の属 する市町村 の選管委員 長に対して なしたもの	選挙人が所 在・居住す る地の市町 村選管委員 長に対して なしたもの	船長に対 してなし したもの	病院長等 に対して なしたも の	監獄の長、 代用監獄の 管理者に対 してなした もの	少年院の長 又は婦人補 導院の長に 対してなし したもの	合 計
青 森 市	8,670	55		2,182	1	2	10,910
弘 前 市	3,072	21		1,673			4,766
八 戸 市	5,897	58		1,054			7,009
黒 石 市	868	1		342			1,211
五所川原市	1,143	16		425			1,584
十和田市	2,592	18		734	3		3,347
三 沢 市	1,779	94		190			2,063
む つ 市	2,755	105	184	218	1		3,263
市 計	26,776	368	184	6,818	5	2	34,153
平 内 町	350	1		137			488
蟹 田 町	277	2		31			310
今 別 町	343			51			394
蓬 田 村	176			13			189
平 館 村	150	1		14			165
三 厩 村	276	3		38	1		318
東津軽郡計	1,572	7	0	284	1	0	1,864
鱒ヶ沢町	469	2		148			619
木 造 町	516	9		173			698
深 浦 町	351	2		78			431
森 田 村	201			75			276
岩 崎 村	149	3		7			159
柏 村	384			48			432
稲 垣 村	296	6		18			320
車 力 村	238	10		23			271
西津軽郡計	2,604	32	0	570	0	0	3,206
岩 木 町	597			213		3	813
相 馬 村	63			13			76
西 目 屋 村	94			8	2		104
中津軽郡計	754	0	0	234	2	3	993
藤 崎 町	235	1		81			317
大 鰐 町	335	1		108			444
尾 上 町	298			204			502
浪 岡 町	492	1		99			592
平 賀 町	388	3		184			575
常 盤 村	148	3		31			182
田 舎 館 村	186			48			234
碓ヶ関村	68	13		37			118
南津軽郡計	2,150	22	0	792	0	0	2,964

区分 市町村名	選挙人の属 する市町村 の選管委員 長に対して なしたもの	選挙人が所 在・居住す る地の市町 村選管委員 長に対して なしたもの	船長に対 してなし したもの	病院長等 に対して なしたも の	監獄の長、 代用監獄の 管理者に対 してなした もの	少年院の長 又は婦人補 導院の長に 対してなし したもの	合 計
板柳町	310			79			389
金木町	350	3		126			479
中里町	421	7		133			561
鶴田町	494	2		91			587
市浦村	176	7		14			197
小泊村	480	3		22			505
北津軽郡計	2,231	22	0	465	0	0	2,718
野辺地町	429	1	1	130			561
七戸町	259	1		91			351
百石町	612	7		64	1		684
十和田湖町	245	1		60			306
六戸町	276	3		90			369
横浜町	259	2		37	1		299
上北町	218	1		107			326
東北町	339	1		65			405
天間林村	256			109			365
下田町	449	3		50			502
六ヶ所村	515	2		71			588
上北郡計	3,857	22	1	874	2	0	4,756
川内町	312	2		67			381
大畑町	431	16	2	61			510
大間町	462	4		30	1		497
東通村	275	1		37			313
風間浦村	126	2		15			143
佐井村	174	1		8			183
脇野沢村	144	3		9			156
下北郡計	1,924	29	2	227	1	0	2,183
三戸町	298	114	62				474
五戸町	232	1		82			315
田子町	138	2		25			165
名川町	223			36			259
南部町	278			48			326
階上町	288	1		56			345
福地村	122			23			145
南郷村	193			14			207
倉石村	89			3			92
新郷村	89			8			97
三戸郡計	1,950	118	62	295	0	0	2,425
町村計	17,042	252	65	3,741	6	3	21,109
県計	43,818	620	249	10,559	11	5	55,262

6 中間推定投票率に関する調

10時00分現在

区分 指定市町村名	選挙当日の有権者数(A)			投票者数(B)			差引(A-B)			投票率(%)		
	男	女	計	男	女	計	男	女	計	男	女	計
青森市	109,402	126,911	236,313	11,301	10,216	21,517	98,101	116,695	214,796	10.33	8.05	9.11
弘前市	63,477	76,343	139,820	7,299	6,680	13,979	56,178	69,663	125,841	11.50	8.75	10.00
八戸市	90,975	99,667	190,642	10,067	9,231	19,298	80,908	90,436	171,344	11.07	9.26	10.12
黒石市	14,673	16,951	31,624	2,132	2,119	4,251	12,541	14,832	27,373	14.53	12.50	13.44
五所川原市	18,342	21,404	39,746	3,162	3,257	6,419	15,180	18,147	33,327	17.24	15.22	16.15
十和田市	23,631	26,051	49,682	3,774	3,587	7,361	19,857	22,464	42,321	15.97	13.77	14.82
三沢市	16,352	16,958	33,310	2,410	2,392	4,802	13,942	14,566	28,508	14.74	14.11	14.42
むつ市	19,147	20,260	39,407	1,620	1,296	2,916	17,527	18,964	36,491	8.46	6.40	7.40
平内町	5,799	6,339	12,138	943	977	1,920	4,856	5,362	10,218	16.26	15.41	15.82
平館村	960	1,008	1,968	205	226	431	755	782	1,537	21.35	22.42	21.90
柏村	1,951	2,214	4,165	374	381	755	1,577	1,833	3,410	19.17	17.21	18.13
稲垣村	1,956	2,211	4,167	545	620	1,165	1,411	1,591	3,002	27.86	28.04	27.96
岩木町	4,734	5,473	10,207	608	644	1,252	4,126	4,829	8,955	12.84	11.77	12.27
藤崎町	3,906	4,479	8,385	645	662	1,307	3,261	3,817	7,078	16.51	14.78	15.59
尾上町	3,921	4,432	8,353	526	514	1,040	3,395	3,918	7,313	13.41	11.60	12.45
板柳町	6,285	7,359	13,644	1,022	1,091	2,113	5,263	6,268	11,531	16.26	14.83	15.49
中里町	4,309	4,922	9,231	737	892	1,629	3,572	4,030	7,602	17.10	18.12	17.65
野辺地町	6,304	7,017	13,321	860	964	1,824	5,444	6,053	11,497	13.64	13.74	13.69
七戸町	4,178	4,578	8,756	763	807	1,570	3,415	3,771	7,186	18.26	17.63	17.93
川内町	2,313	2,471	4,784	613	716	1,329	1,700	1,755	3,455	26.50	28.98	27.78
東通村	3,344	3,222	6,566	688	732	1,420	2,656	2,490	5,146	20.57	22.72	21.63
南都町	2,375	2,670	5,045	389	391	780	1,986	2,279	4,265	16.38	14.64	15.46
倉石村	1,350	1,463	2,813	387	393	780	963	1,070	2,033	28.67	26.86	27.73
指定市計	355,999	404,545	760,544	41,765	38,778	80,543	314,234	365,767	680,001	11.73	9.59	10.59
指定町村計	53,685	59,858	113,543	9,305	10,010	19,315	44,380	49,848	94,228	17.33	16.72	17.01
指定市町村計	409,684	464,403	874,087	51,070	48,788	99,858	358,614	415,615	774,229	12.47	10.51	11.42
県計	557,744	626,203	1,183,947	69,550	65,813	135,363	488,194	560,390	1,048,584	12.47	10.51	11.43

11時00分現在

区分 指定市町村名	選挙当日の有権者数(A)		投票者数(B)		差引(A-B)		投票率(%)	
	男	女	男	女	男	女	男	女
青森市	109,402	126,911	17,591	17,145	91,811	109,766	16.08	13.51
弘前市	63,477	76,343	9,870	9,985	53,607	66,358	15.55	13.08
八戸市	90,975	99,667	14,230	14,085	76,745	85,582	15.64	14.13
黒石市	14,673	16,951	2,730	2,842	11,943	14,109	18.61	16.77
五所川原市	18,342	21,404	4,115	4,500	14,227	16,904	22.43	21.02
十和田市	23,631	26,051	5,039	5,139	18,592	20,912	21.32	19.73
三沢市	16,352	16,958	3,365	3,557	12,987	13,401	20.58	20.98
むつ市	19,147	20,260	2,582	2,417	16,565	17,843	13.49	11.93
平内町	5,799	6,339	1,251	1,370	4,548	4,969	21.57	21.61
平舘村	960	1,008	256	283	704	725	26.67	28.08
柏村	1,951	2,214	475	500	1,476	1,714	24.35	22.58
稲垣村	1,956	2,211	681	778	1,275	1,433	34.82	35.19
岩木町	4,734	5,473	734	913	4,000	4,560	15.50	16.68
藤崎町	3,906	4,479	809	880	3,097	3,599	20.71	19.65
尾上町	3,921	4,432	739	769	3,182	3,663	18.85	17.35
板柳町	6,285	7,359	1,350	1,490	4,935	5,869	21.48	20.25
中里町	4,309	4,922	947	1,160	3,362	3,762	21.98	23.57
野辺地町	6,304	7,017	1,287	1,538	5,017	5,479	20.42	21.92
七戸町	4,178	4,578	1,049	1,208	3,129	3,370	25.11	26.39
川内町	2,313	2,471	776	907	1,537	1,564	33.55	36.71
東通村	3,344	3,222	921	960	2,423	2,262	27.54	29.80
南部町	2,375	2,670	496	521	1,879	2,149	20.88	19.51
倉石村	1,350	1,463	452	455	898	1,008	33.48	31.10
指定市計	355,999	404,545	59,522	59,670	296,477	344,875	16.72	14.75
指定町村計	53,685	59,858	12,223	13,732	41,462	46,126	22.77	22.94
指定市町村計	409,684	464,403	71,745	73,402	337,939	391,001	17.51	15.81
県計	557,744	626,203	97,660	99,002	460,084	527,201	17.51	15.81

区分 指定市町村名	選挙当日の有権者数(A)			投票者数(B)			差引(A-B)			投票率(%)		
	男	女	計	男	女	計	男	女	計	男	女	計
青森市	109,402	126,911	236,313	30,566	32,704	63,270	78,836	94,207	173,043	27.94	25.77	26.77
弘前市	63,477	76,343	139,820	16,129	17,467	33,596	47,348	58,876	106,224	25.41	22.88	24.03
八戸市	90,975	99,667	190,642	24,044	25,059	49,103	66,931	74,608	141,539	26.43	25.14	25.76
黒石市	14,673	16,951	31,624	4,169	4,506	8,675	10,504	12,445	22,949	28.41	26.58	27.43
五所川原市	18,342	21,404	39,746	6,337	7,206	13,543	12,005	14,198	26,203	34.55	33.67	34.07
十和田市	23,631	26,051	49,682	8,131	8,693	16,824	15,500	17,358	32,858	34.41	33.37	33.86
三沢市	16,352	16,958	33,310	5,605	5,968	11,573	10,747	10,990	21,737	34.28	35.19	34.74
むつ市	19,147	20,260	39,407	4,660	4,580	9,240	14,487	15,680	30,167	24.34	22.61	23.45
平内町	5,799	6,339	12,138	1,918	2,063	3,981	3,881	4,276	8,157	33.07	32.54	32.80
平館村	960	1,008	1,968	354	389	743	606	619	1,225	36.88	38.59	37.75
柏村	1,951	2,214	4,165	647	707	1,354	1,304	1,507	2,811	33.16	31.93	32.51
稲垣村	1,956	2,211	4,167	906	1,044	1,950	1,050	1,167	2,217	46.32	47.22	46.80
岩木町	4,734	5,473	10,207	1,036	1,241	2,277	3,698	4,232	7,930	21.88	22.67	22.31
藤崎町	3,906	4,479	8,385	1,204	1,314	2,518	2,702	3,165	5,867	30.82	29.34	30.03
尾上町	3,921	4,432	8,353	1,067	1,148	2,215	2,854	3,284	6,138	27.21	25.90	26.52
板柳町	6,285	7,359	13,644	2,088	2,333	4,421	4,197	5,026	9,223	33.22	31.70	32.40
中里町	4,309	4,922	9,231	1,478	1,702	3,180	2,831	3,220	6,051	34.30	34.58	34.45
野辺地町	6,304	7,017	13,321	2,016	2,455	4,471	4,288	4,562	8,850	31.98	34.99	33.56
七戸町	4,178	4,578	8,756	1,514	1,783	3,297	2,664	2,795	5,459	36.24	38.95	37.65
川内町	2,313	2,471	4,784	1,079	1,219	2,298	1,234	1,252	2,486	46.65	49.33	48.04
東通村	3,344	3,222	6,566	1,374	1,409	2,783	1,970	1,813	3,783	41.09	43.73	42.39
南郷町	2,375	2,670	5,045	836	907	1,743	1,539	1,763	3,302	35.20	33.97	34.55
倉石村	1,350	1,463	2,813	558	598	1,156	792	865	1,657	41.33	40.87	41.09
指定市計	355,999	404,545	760,544	99,641	106,183	205,824	256,358	298,362	554,720	27.99	26.25	27.06
指定町村計	53,685	59,858	113,543	18,075	20,312	38,387	35,610	39,546	75,156	33.67	33.93	33.81
指定市町村計	409,684	464,403	874,087	117,716	126,495	244,211	291,968	337,908	629,876	28.73	27.24	27.94
県計	557,744	626,203	1,183,947	160,239	170,577	330,816	397,505	455,626	853,131	28.73	27.24	27.94

区分 指定市町村名	選挙当日の有権者数(A)			投票者数(B)			差引(A-B)			投票率(%)		
	男	女	計	男	女	計	男	女	計	男	女	計
	青森市	109,402	126,911	236,313	38,170	41,956	80,126	71,232	84,955	156,187	34.89	33.06
弘前市	63,477	76,343	139,820	19,506	21,872	41,378	43,971	54,471	98,442	30.73	28.65	29.59
八戸市	90,975	99,667	190,642	29,455	31,362	60,817	61,520	68,305	129,825	32.38	31.47	31.90
黒石市	14,673	16,951	31,624	4,914	5,460	10,374	9,759	11,491	21,250	33.49	32.21	32.80
五所川原市	18,342	21,404	39,746	7,598	8,796	16,394	10,744	12,608	23,352	41.42	41.10	41.25
十和田市	23,631	26,051	49,682	10,222	10,873	21,095	13,409	15,178	28,587	43.26	41.74	42.46
三沢市	16,352	16,958	33,310	7,935	8,076	16,011	8,417	8,882	17,299	48.53	47.62	48.07
むつ市	19,147	20,260	39,407	6,007	6,166	12,173	13,140	14,094	27,234	31.37	30.43	30.89
平内町	5,799	6,339	12,138	2,298	2,486	4,784	3,501	3,853	7,354	39.63	39.22	39.41
平館村	960	1,008	1,968	460	510	970	500	498	998	47.92	50.60	49.29
柏村	1,951	2,214	4,165	923	1,063	1,986	1,028	1,151	2,179	47.31	48.01	47.68
稲垣村	1,956	2,211	4,167	1,037	1,444	2,481	919	767	1,686	53.02	65.31	59.54
岩木町	4,734	5,473	10,207	1,213	1,525	2,738	3,521	3,948	7,469	25.62	27.86	26.82
藤崎町	3,906	4,479	8,385	1,401	1,560	2,961	2,505	2,919	5,424	35.87	34.83	35.31
尾上町	3,921	4,432	8,353	1,521	1,619	3,140	2,400	2,813	5,213	38.79	36.53	37.59
板柳町	6,285	7,359	13,644	2,407	2,721	5,128	3,878	4,638	8,516	38.30	36.98	37.58
中里町	4,309	4,922	9,231	2,013	2,353	4,366	2,296	2,569	4,865	46.72	47.81	47.30
野辺地町	6,304	7,017	13,321	2,450	2,972	5,422	3,854	4,045	7,899	38.86	42.35	40.70
七戸町	4,178	4,578	8,756	1,910	2,273	4,183	2,268	2,305	4,573	45.72	49.65	47.77
川内町	2,313	2,471	4,784	1,362	1,479	2,841	951	992	1,943	58.88	59.85	59.39
東通村	3,344	3,222	6,566	1,689	1,691	3,380	1,655	1,531	3,186	50.51	52.48	51.48
南都町	2,375	2,670	5,045	962	1,038	2,000	1,413	1,632	3,045	40.51	38.88	39.64
倉石村	1,350	1,463	2,813	613	678	1,291	737	785	1,522	45.41	46.34	45.89
指定市計	355,999	404,545	760,544	123,807	134,561	258,368	232,192	269,984	502,176	34.78	33.26	33.97
指定町村計	53,685	59,858	113,543	22,259	25,412	47,671	31,426	34,446	65,872	41.46	42.45	41.98
指定市町村計	409,684	464,403	874,087	146,066	159,973	306,039	263,618	304,430	568,048	35.65	34.45	35.01
県計	557,744	626,203	1,183,947	198,835	215,726	414,561	358,909	410,477	769,386	35.65	34.45	35.02

18時00分現在

区分 指定市町村名	選挙当日の有権者数(A)			投票者数(B)			差引(A-B)			投票率(%)		
	男	女	計	男	女	計	男	女	計	男	女	計
	青森市	109,402	126,911	236,313	45,522	51,652	97,174	63,880	75,259	139,139	41.61	40.70
弘前市	63,477	76,343	139,820	22,978	26,269	49,247	40,499	50,074	90,573	36.20	34.41	35.22
八戸市	90,975	99,667	190,642	38,528	40,948	79,476	52,447	58,719	111,166	42.35	41.08	41.69
黒石市	14,673	16,951	31,624	5,841	6,607	12,448	8,832	10,344	19,176	39.81	38.98	39.36
五所川原市	18,342	21,404	39,746	8,974	10,497	19,471	9,368	10,907	20,275	48.93	49.04	48.99
十和田市	23,631	26,051	49,682	12,292	13,270	25,562	11,339	12,781	24,120	52.02	50.94	51.45
三沢市	16,352	16,958	33,310	9,105	9,299	18,404	7,247	7,659	14,906	55.68	54.84	55.25
むつ市	19,147	20,260	39,407	7,116	7,424	14,540	12,031	12,836	24,867	37.17	36.64	36.90
平内町	5,799	6,339	12,138	2,929	3,131	6,060	2,870	3,208	6,078	50.51	49.39	49.93
平舘村	960	1,008	1,968	519	580	1,099	441	428	869	54.06	57.54	55.84
柏村	1,951	2,214	4,165	1,067	1,235	2,302	884	979	1,863	54.69	55.78	55.27
稲垣村	1,956	2,211	4,167	1,328	1,524	2,852	628	687	1,315	67.89	68.93	68.44
岩木町	4,734	5,473	10,207	1,480	1,839	3,319	3,254	3,634	6,888	31.26	33.60	32.52
藤崎町	3,906	4,479	8,385	1,660	1,887	3,547	2,246	2,592	4,838	42.50	42.13	42.30
尾上町	3,921	4,432	8,353	1,727	1,890	3,617	2,194	2,542	4,736	44.04	42.64	43.30
板柳町	6,285	7,359	13,644	2,868	3,270	6,138	3,417	4,089	7,506	45.63	44.44	44.99
中里町	4,309	4,922	9,231	2,378	2,713	5,091	1,931	2,209	4,140	55.19	55.12	55.15
野辺地町	6,304	7,017	13,321	2,886	3,459	6,345	3,418	3,558	6,976	45.78	49.29	47.63
七戸町	4,178	4,578	8,756	2,197	2,602	4,799	1,981	1,976	3,957	52.58	56.84	54.81
川内町	2,313	2,471	4,784	1,552	1,693	3,245	761	778	1,539	67.10	68.51	67.83
東通村	3,344	3,222	6,566	1,885	1,898	3,783	1,459	1,324	2,783	56.37	58.91	57.61
南部町	2,375	2,670	5,045	1,115	1,201	2,316	1,260	1,469	2,729	46.95	44.98	45.91
倉石村	1,350	1,463	2,813	700	754	1,454	650	709	1,359	51.85	51.54	51.69
指定市計	355,999	404,545	760,544	150,356	165,966	316,322	205,643	238,579	444,222	42.23	41.03	41.59
指定町村計	53,685	59,858	113,543	26,291	29,676	55,967	27,394	30,182	57,576	48.97	49.58	49.29
指定市町村計	409,684	464,403	874,087	176,647	195,642	372,289	233,037	268,761	501,798	43.12	42.13	42.59
県計	557,744	626,203	1,183,947	240,499	263,819	504,318	317,245	362,384	679,629	43.12	42.13	42.60

19時00分現在

区分 指定市町村名	選挙当日の有権者数(A)			投票者数(B)			差引(A-B)			投票率(%)		
	男	女	計	男	女	計	男	女	計	男	女	計
	青森市	109,402	126,911	236,313	48,968	55,574	104,542	60,434	71,337	131,771	44.76	43.79
弘前市	63,477	76,343	139,820	25,079	28,689	53,768	38,398	47,654	86,052	39.51	37.58	38.46
八戸市	90,975	99,667	190,642	41,009	43,971	84,980	49,966	55,696	105,662	45.08	44.12	44.58
黒石市	14,673	16,951	31,624	6,343	7,155	13,498	8,330	9,796	18,126	43.23	42.21	42.68
五所川原市	18,342	21,404	39,746	9,684	11,348	21,032	8,658	10,056	18,714	52.80	53.02	52.92
十和田市	23,631	26,051	49,682	13,083	14,221	27,304	10,548	11,830	22,378	55.36	54.59	54.96
三沢市	16,352	16,958	33,310	9,590	9,780	19,370	6,762	7,178	13,940	58.65	57.67	58.15
むつ市	19,147	20,260	39,407	7,676	8,017	15,693	11,471	12,243	23,714	40.09	39.57	39.82
平内町	5,799	6,339	12,138	3,082	3,328	6,410	2,717	3,011	5,728	53.15	52.50	52.81
平舘村	960	1,008	1,968	552	607	1,159	408	401	809	57.50	60.22	58.89
柏村	1,951	2,214	4,165	1,150	1,316	2,466	801	898	1,699	58.94	59.44	59.21
稲垣村	1,956	2,211	4,167	1,386	1,588	2,974	570	623	1,193	70.86	71.82	71.37
岩木町	4,734	5,473	10,207	2,075	2,566	4,641	2,659	2,907	5,566	43.83	46.88	45.47
藤崎町	3,906	4,479	8,385	2,012	2,264	4,276	1,894	2,215	4,109	51.51	50.55	51.00
尾上町	3,921	4,432	8,353	1,892	2,077	3,969	2,029	2,355	4,384	48.25	46.86	47.52
板柳町	6,285	7,359	13,644	3,249	3,637	6,886	3,036	3,722	6,758	51.69	49.42	50.47
中里町	4,309	4,922	9,231	2,555	2,902	5,457	1,754	2,020	3,774	59.29	58.96	59.12
野辺地町	6,304	7,017	13,321	3,069	3,679	6,748	3,235	3,338	6,573	48.68	52.43	50.66
七戸町	4,178	4,578	8,756	2,331	2,751	5,082	1,847	1,827	3,674	55.79	60.09	58.04
川内町	2,313	2,471	4,784	1,591	1,732	3,323	722	739	1,461	68.79	70.09	69.46
東通村	3,344	3,222	6,566	1,948	1,969	3,917	1,396	1,253	2,649	58.25	61.11	59.66
南部町	2,375	2,670	5,045	1,202	1,304	2,506	1,173	1,366	2,539	50.61	48.84	49.67
倉石村	1,350	1,463	2,813	761	817	1,578	589	646	1,235	56.37	55.84	56.10
指定市計	355,999	404,545	760,544	161,432	178,755	340,187	194,567	225,790	420,357	45.35	44.19	44.73
指定町村計	53,685	59,858	113,543	28,855	32,537	61,392	24,830	27,321	52,151	53.75	54.36	54.07
指定市町村計	409,684	464,403	874,087	190,287	211,292	401,579	219,397	253,111	472,508	46.45	45.50	45.94
県計	557,744	626,203	1,183,947	259,072	284,922	543,994	298,672	341,281	639,953	46.45	45.50	45.95

1 開票に関する調

区分 市町村名	投票総数	内 訳		無効投票率 %	備 考			
		有効投票数	無効投票数		不受理	持帰り	その他	按分切捨て
青 森 市	121,113	119,929	1,184	0.98	0	1	0	0.001
弘 前 市	62,653	61,678	975	1.56	1	0	0	0.001
八 戸 市	88,835	88,270	565	0.64	0	1	0	0.001
黒 石 市	15,210	14,914	296	1.95	0	26	0	0.000
五所川原市	22,759	22,508	251	1.10	0	1	0	0.000
十和田市	28,520	28,295	225	0.79	0	0	0	0.001
三 沢 市	20,139	19,895	244	1.21	0	0	0	0.000
む つ 市	20,029	19,785	244	1.22	4	0	0	0.000
市 計	379,258	375,274	3,984	1.05	5	29	0	0.004
平 内 町	6,591	6,523	68	1.03	0	0	0	0.000
蟹 田 町	2,027	1,999	28	1.38	0	0	0	0.000
今 別 町	2,226	2,212	14	0.63	0	0	0	0.000
蓬 田 村	1,563	1,554	9	0.58	0	0	0	0.000
平 館 村	1,183	1,170	13	1.10	0	0	0	0.000
三 厩 村	1,482	1,457	25	1.69	0	0	0	0.001
東津軽郡計	15,072	14,915	157	1.04	0	0	0	0.001
鯡ヶ沢町	6,469	6,415	54	0.83	0	0	0	0.001
木 造 町	9,376	9,306	70	0.75	0	0	0	0.000
深 浦 町	4,826	4,777	49	1.02	0	0	0	0.001
森 田 村	2,660	2,636	24	0.90	0	0	0	0.000
岩 崎 村	1,731	1,712	19	1.10	0	0	0	0.000
柏 村	2,573	2,533	40	1.55	0	1	0	0.000
稲 垣 村	3,038	3,004	34	1.12	0	0	0	0.000
車 力 村	3,020	2,985	35	1.16	0	0	0	0.000
西津軽郡計	33,693	33,368	325	0.96	0	1	0	0.002
岩 木 町	5,075	4,948	127	2.50	0	0	0	0.001
相 馬 村	1,798	1,764	34	1.89	0	0	0	0.000
西 目 屋 村	805	790	15	1.86	0	0	0	0.001
中津軽郡計	7,678	7,502	176	2.29	0	0	0	0.002
藤 崎 町	4,539	4,451	88	1.94	0	0	0	0.000
大 鰯 町	5,854	5,754	100	1.71	0	0	0	0.000
尾 上 町	4,267	4,211	56	1.31	0	0	0	0.001
浪 岡 町	8,153	8,009	144	1.77	0	0	0	0.000
平 賀 町	8,521	8,379	142	1.67	0	0	0	0.001
常 盤 村	2,837	2,797	40	1.41	0	0	0	0.000
田 舎 館 村	3,929	3,868	61	1.55	0	0	0	0.000
碓ヶ関村	1,639	1,608	31	1.89	0	0	0	0.000
南津軽郡計	39,739	39,077	662	1.67	0	0	0	0.002

区分 市町村名	投票総数	内 訳		無効投票率 %	備 考			
		有効投票数	無効投票数		不受理	持帰り	その他	按分切捨て
板 柳 町	7,349	7,240	109	1.48	0	0	0	0.000
金 木 町	5,933	5,858	75	1.26	0	0	0	0.000
中 里 町	5,763	5,724	39	0.68	0	0	0	0.000
鶴 田 町	7,529	7,437	92	1.22	0	0	0	0.000
市 浦 村	1,566	1,558	8	0.51	0	0	0	0.000
小 泊 村	1,952	1,939	13	0.67	0	0	0	0.000
北津軽郡計	30,092	29,756	336	1.12	0	0	0	0.000
野 辺 地 町	7,616	7,552	64	0.84	0	0	0	0.000
七 戸 町	5,278	5,242	36	0.68	0	0	0	0.000
百 石 町	6,120	6,096	24	0.39	0	0	0	0.000
十和田湖町	3,215	3,178	37	1.15	0	0	0	0.000
六 戸 町	5,714	5,685	29	0.51	0	0	0	0.001
横 浜 町	2,925	2,910	15	0.51	0	0	0	0.000
上 北 町	4,904	4,871	33	0.67	0	0	0	0.000
東 北 町	5,279	5,246	33	0.63	0	0	0	0.000
天 間 林 村	4,383	4,344	39	0.89	0	0	0	0.000
下 田 町	6,640	6,606	34	0.51	0	0	0	0.000
六ヶ所村	5,660	5,635	25	0.44	0	0	0	0.000
上北郡計	57,734	57,365	369	0.64	0	0	0	0.001
川 内 町	3,393	3,378	15	0.44	1	0	0	0.000
大 畑 町	4,354	4,328	26	0.60	1	1	0	0.000
大 間 町	2,637	2,617	20	0.76	0	0	0	0.000
東 通 村	4,007	3,982	25	0.62	0	0	0	0.000
風 間 浦 村	1,527	1,511	16	1.05	0	0	0	0.000
佐 井 村	1,712	1,703	9	0.53	0	0	0	0.000
脇 野 沢 村	1,477	1,461	16	1.08	0	0	0	0.000
下北郡計	19,107	18,980	127	0.66	2	1	0	0.000
三 戸 町	5,763	5,692	71	1.23	0	0	0	0.000
五 戸 町	7,979	7,930	49	0.61	0	0	0	0.000
田 子 町	3,063	3,019	44	1.44	0	0	0	0.000
名 川 町	3,752	3,727	25	0.67	0	0	0	0.000
南 部 町	2,661	2,630	31	1.16	0	0	0	0.000
階 上 町	5,623	5,588	35	0.62	1	0	0	0.001
福 地 村	3,004	2,981	23	0.77	0	0	0	0.000
南 郷 村	3,235	3,206	29	0.90	0	0	0	0.000
倉 石 村	1,664	1,647	17	1.02	0	0	0	0.000
新 郷 村	1,918	1,895	23	1.20	0	0	1	0.000
三戸郡計	38,662	38,315	347	0.90	1	0	1	0.001
町村計	241,777	239,278	2,499	1.03	3	2	1	0.009
県 計	621,035	614,552	6,483	1.04	8	31	1	0.013

3 無効投票に関する調査

区分	記号式投票										不在者投票及び点字投票				合計 (A) +								
	所定の用紙を用いたもの	所定の記号の記載方法によるもの	候補者でない者が候補者となるときに記号を記載したもの	2人以上の候補者に対して記号を記載したもの	被選挙権の候補者に対して記号を記載したもの	○の記号以外を記載したもの	○の記号を記載しなかったもの	候補者のれに記号を記載しなかったもの	候補者以外の記号を記載し難いもの	白紙投票	(計)	候補者でない者が候補者となるときに記号を記載したもの	2人以上の候補者に対して記号を記載したもの	被選挙権の候補者に対して記号を記載したもの		候補者の氏名、他、か、事、を記載したもの	候補者の氏名を自記しなかったもの	候補者の氏名を記載し難いもの	白紙投票	単に記号を記載したもの	単に記号を記載したもの	計 (B)	合計 (A) +
市町村名	0	0	0	65	0	13	0	85	794	957	0	22	0	0	0	0	0	5	183	11	6	227	1,184
青森市	0	0	0	66	0	4	0	90	665	826	15	0	0	0	0	0	14	97	12	6	149	975	
弘前市	0	0	0	43	0	22	0	18	369	452	7	0	0	0	0	2	2	85	7	9	113	565	
八戸市	0	0	0	28	0	1	0	26	193	248	4	0	0	0	0	0	0	37	5	2	48	296	
石川市	0	0	0	21	0	1	0	27	177	226	5	0	0	0	0	0	0	16	4	0	25	251	
五所市	0	0	0	11	0	0	0	6	132	149	7	0	0	0	0	0	1	64	2	2	76	225	
原和町	0	0	0	18	0	1	0	0	164	202	3	0	0	0	0	0	0	32	7	0	42	244	
田沢市	0	0	19	14	0	0	0	9	154	177	4	0	0	0	0	0	2	46	14	0	67	244	
三つ市	1	0	0	19	0	42	0	261	2,648	3,237	67	0	0	0	0	0	24	560	62	25	747	3,984	
市計	0	0	0	7	0	0	0	6	49	62	0	0	0	0	0	0	0	4	1	1	6	68	
平内町	0	0	0	3	0	0	0	4	14	21	0	0	0	0	0	0	0	7	0	0	7	28	
壺田町	0	0	0	1	0	0	0	2	8	11	1	0	0	0	0	0	0	1	0	1	3	14	
合田村	0	0	0	2	0	0	0	0	7	9	0	0	0	0	0	0	0	0	0	0	0	9	
蓬田村	0	0	0	0	0	0	0	2	9	11	2	0	0	0	0	0	0	0	0	0	2	13	
平館村	0	0	0	1	0	0	0	0	10	11	3	0	0	0	0	0	0	9	2	0	14	25	
三厩村	0	0	0	14	0	0	0	14	97	125	6	0	0	0	0	0	0	21	4	1	32	157	
東津軽郡計	0	0	0	5	0	0	0	3	40	48	2	0	0	0	0	0	0	3	1	0	6	54	
鯿ヶ沢町	0	0	0	10	0	0	0	9	44	63	2	0	0	0	0	0	0	3	0	2	7	70	
木造町	0	0	0	4	0	2	0	4	32	42	1	0	0	0	0	0	1	3	2	0	7	49	
深浦村	0	0	0	1	0	0	0	0	21	22	1	0	0	0	0	0	0	1	0	0	2	24	
森田村	0	0	0	2	0	0	0	4	9	15	2	0	0	0	0	0	0	2	0	0	4	19	
岩崎村	0	0	0	1	0	1	0	2	32	36	1	0	0	0	0	0	0	3	0	0	4	40	
柏嶋村	0	0	0	3	0	0	0	6	19	28	0	0	0	0	0	0	0	4	2	0	6	34	
稲力村	0	0	0	3	0	0	0	0	22	25	0	0	0	0	0	0	0	7	0	0	10	35	
車力町	0	0	0	29	0	3	0	28	219	279	9	0	0	0	0	0	1	26	5	2	46	325	
西津軽郡計	0	0	0	12	0	0	0	8	71	91	2	0	0	0	0	0	1	28	3	2	36	127	
岩木町	0	0	0	0	0	0	0	1	29	30	0	0	0	0	0	0	0	4	0	0	4	34	
相馬村	0	0	0	0	0	0	0	3	9	12	0	0	0	0	0	0	1	2	0	0	3	15	
西屋村	0	0	0	0	0	0	0	0	12	13	0	0	0	0	0	0	0	2	3	0	5	17	
中津軽郡計	0	0	0	12	0	0	0	12	109	133	2	0	0	0	0	0	2	34	3	2	43	176	

区分	記式投票										不在者投票及び点字投票				合計 (A) + (B)
	所定の 用紙を 用いた もの	所定の ○の記 号の記 法によ らない もの	候補者 い は 候 補 者 な ど の 時 に 候 補 者 の 氏 名 を 記 載 し た もの	2人 以 上 の 候 補 者 の 氏 名 を 記 載 し た もの	被 選 挙 の 候 補 者 の 氏 名 を 記 載 し た もの	候補者 の ほ か 、 他 の 氏 名 を 記 載 し た もの	候補者 の 氏 名 を 自 記 し た もの	候補者 の 氏 名 を 自 記 し た か を 確 認 し た もの	白紙 投 票	単 に 記 号 を 記 載 し た もの	単 に 記 号 を 記 載 し た もの	計 (B)			
	所定の 用紙を 用いた もの	○の記 号の記 法によ らない もの	候補者 い は 候 補 者 な ど の 時 に 候 補 者 の 氏 名 を 記 載 し た もの	2人 以 上 の 候 補 者 の 氏 名 を 記 載 し た もの	被 選 挙 の 候 補 者 の 氏 名 を 記 載 し た もの	候補者 の ほ か 、 他 の 氏 名 を 記 載 し た もの	候補者 の 氏 名 を 自 記 し た もの	候補者 の 氏 名 を 自 記 し た か を 確 認 し た もの	白紙 投 票	単 に 記 号 を 記 載 し た もの	単 に 記 号 を 記 載 し た もの	計 (B)	合計 (A) + (B)		
市町村名															
川内	0	0	0	2	0	0	0	1	9	13	0	0	2	15	
大畑	0	0	0	2	0	0	0	2	18	22	0	0	4	26	
大間	0	0	0	0	0	0	0	0	12	12	0	1	8	20	
東通	0	0	0	2	0	0	0	2	18	22	0	0	3	25	
風浦	0	0	0	1	0	0	0	0	11	12	0	0	4	16	
佐井	0	0	0	1	0	0	0	0	6	7	0	0	1	9	
野沢	0	0	0	1	0	0	0	0	14	15	0	0	1	16	
脇下	0	0	0	9	0	0	0	5	88	103	0	1	19	127	
北郷	0	0	0	1	0	0	0	2	58	61	0	0	6	71	
三戸	0	0	0	1	0	0	0	5	33	39	0	0	2	49	
五子	0	0	0	0	0	0	0	8	31	39	0	0	3	44	
田川	0	0	0	4	0	0	0	0	16	20	0	0	4	25	
名部	0	0	0	1	0	0	0	4	15	20	0	0	1	31	
南階	0	0	0	3	0	0	0	1	24	28	0	0	6	35	
福上	0	0	0	5	0	0	0	3	12	20	0	0	2	23	
南郷	0	0	0	2	0	0	0	3	21	26	0	0	1	29	
倉石	0	0	0	1	0	0	0	0	7	17	0	0	0	17	
新郷	0	0	0	4	0	0	0	1	15	20	0	0	3	23	
三戸	0	0	0	22	0	0	0	27	232	290	0	3	41	347	
町計	0	0	0	203	0	0	0	189	1,690	2,104	0	48	267	3,952	
県計	1	0	19	469	0	64	0	450	4,338	5,341	0	115	827	107,483	

2 候補者別得票数に関する調

候補者名 市町村名	高柳 ひろあき		三村 申吾		かしわや 弘陽		横山 北斗		計	確定	訂正
		%		%		%		%			
青森市	5,488,071	4.58	42,025,000	35.04	4,756,928	3.97	67,659,000	56.42	119,928,999	23:20	
弘前市	3,298,547	5.35	20,123,000	32.63	2,730,452	4.43	35,526,000	57.60	61,677,999	22:48	
八戸市	2,596,560	2.94	44,047,000	49.90	2,034,439	2.30	39,592,000	44.85	88,269,999	22:53	
黒石市	537,000	3.60	7,125,000	47.77	448,000	3.00	6,804,000	45.62	14,914,000	22:16	22:22
五所川原市	586,000	2.60	11,095,000	49.29	701,000	3.11	10,126,000	44.99	22,508,000	22:46	
十和田市	462,492	1.63	19,386,000	68.51	476,507	1.68	7,970,000	28.17	28,294,999	22:48	
三沢市	293,000	1.47	13,676,000	68.74	481,000	2.42	5,445,000	27.37	19,895,000	22:27	
むつ市	583,000	2.95	9,512,000	48.08	1,623,000	8.20	8,067,000	40.77	19,785,000	22:17	
市計	13,844,670	3.69	166,989,000	44.50	13,251,326	3.53	181,189,000	48.28	375,273,996		
平内町	171,000	2.62	2,981,000	45.70	253,000	3.88	3,118,000	47.80	6,523,000	22:18	
蟹田町	72,000	3.60	851,000	42.57	62,000	3.10	1,014,000	50.73	1,999,000	21:20	
今別町	138,000	6.24	968,000	43.76	70,000	3.16	1,036,000	46.84	2,212,000	21:41	
蓬田村	64,000	4.12	583,000	37.52	54,000	3.47	853,000	54.89	1,554,000	21:09	
平舘村	21,000	1.79	462,000	39.49	51,000	4.36	636,000	54.36	1,170,000	21:20	
三厩村	175,817	12.07	672,000	46.12	39,182	2.69	570,000	39.12	1,456,999	21:26	
東津軽郡計	641,817	4.30	6,517,000	43.69	529,182	3.55	7,227,000	48.45	14,914,999		
鱸ヶ沢町	128,432	2.00	3,503,000	54.61	168,567	2.63	2,615,000	40.76	6,414,999	22:06	
木造町	156,000	1.68	4,334,000	46.57	219,000	2.35	4,597,000	49.40	9,306,000	22:30	
深浦町	96,969	2.03	2,625,000	54.95	103,030	2.16	1,952,000	40.86	4,776,999	22:31	
森田村	58,000	2.20	1,302,000	49.39	72,000	2.73	1,204,000	45.68	2,636,000	21:31	
岩崎村	58,000	3.39	831,000	48.54	36,000	2.10	787,000	45.97	1,712,000	21:25	
粕村	50,000	1.97	1,242,000	49.03	73,000	2.88	1,168,000	46.11	2,533,000	20:53	
稲垣村	57,000	1.90	1,162,000	38.68	62,000	2.06	1,723,000	57.36	3,004,000	21:19	
車力村	50,000	1.68	1,523,000	51.02	74,000	2.48	1,338,000	44.82	2,985,000	21:18	
西津軽郡計	654,401	1.96	16,522,000	49.51	807,597	2.42	15,384,000	46.10	33,367,998		

候補者名 市町村名	高柳 ひろあき		三村 申吾		かしわや 弘陽		横山 北斗		計	確定	訂正
		%		%		%		%			
岩木町	217,485	4.40	1,984,000	40.10	230,514	4.66	2,516,000	50.85	4,947,999	22:24	
相馬村	39,000	2.21	868,000	49.21	137,000	7.77	720,000	40.82	1,764,000	21:40	21:48
西目屋村	9,230	1.17	472,000	59.75	30,769	3.89	278,000	35.19	789,999	21:32	
中津軽郡計	265,715	3.54	3,324,000	44.31	398,283	5.31	3,514,000	46.84	7,501,998		
藤崎町	164,000	3.68	2,418,000	54.32	158,000	3.55	1,711,000	38.44	4,451,000	21:31	
大鰐町	170,000	2.95	2,503,000	43.50	237,000	4.12	2,844,000	49.43	5,754,000	21:55	
尾上町	159,531	3.79	1,803,000	42.82	140,468	3.34	2,108,000	50.06	4,210,999	21:45	
浪岡町	371,000	4.63	3,360,000	41.95	255,000	3.18	4,023,000	50.23	8,009,000	21:55	
平賀町	276,515	3.30	3,924,000	46.83	259,484	3.10	3,919,000	46.77	8,378,999	21:43	
常盤村	134,000	4.79	1,161,000	41.51	114,000	4.08	1,388,000	49.62	2,797,000	21:45	
田舎館村	138,000	3.57	1,559,000	40.31	161,000	4.16	2,010,000	51.96	3,868,000	21:54	
碓ヶ関村	45,000	2.80	694,000	43.16	44,000	2.74	825,000	51.31	1,608,000	21:46	
南津軽郡計	1,458,046	3.73	17,422,000	44.58	1,368,952	3.50	18,828,000	48.18	39,076,998		
板柳町	213,000	2.94	2,721,000	37.58	277,000	3.83	4,029,000	55.65	7,240,000	22:10	
金木町	109,000	1.86	2,809,000	47.95	101,000	1.72	2,839,000	48.46	5,858,000	22:01	
中里町	118,000	2.06	3,354,000	58.60	136,000	2.38	2,116,000	36.97	5,724,000	21:39	
鶴田町	186,000	2.50	4,202,000	56.50	188,000	2.53	2,861,000	38.47	7,437,000	22:03	
市浦村	21,000	1.35	892,000	57.25	28,000	1.80	617,000	39.60	1,558,000	21:25	
小泊村	25,000	1.29	1,346,000	69.42	28,000	1.44	540,000	27.85	1,939,000	21:15	
北津軽郡計	672,000	2.26	15,324,000	51.50	758,000	2.55	13,002,000	43.70	29,756,000		
野辺地町	132,000	1.75	3,971,000	52.58	416,000	5.51	3,033,000	40.16	7,552,000	22:42	
七戸町	62,000	1.18	3,185,000	60.76	90,000	1.72	1,905,000	36.34	5,242,000	22:10	
百石町	16,000	0.26	5,313,000	87.16	40,000	0.66	727,000	11.93	6,096,000	21:46	
十和田湖町	49,000	1.54	2,291,000	72.09	35,000	1.10	803,000	25.27	3,178,000	21:21	
六戸町	70,469	1.24	4,413,000	77.63	79,530	1.40	1,122,000	19.74	5,684,999	22:22	
横浜町	63,000	2.16	868,000	29.83	1,580,000	54.30	399,000	13.71	2,910,000	22:20	

候補者名 市町村名	高柳 ひろあき		三村 申吾		かしわや 弘陽		横山 北斗		計	確定	訂正
		%		%		%		%			
上北町	74,000	1.52	3,483,000	71.50	63,000	1.29	1,251,000	25.68	4,871,000	22:36	
東北町	55,000	1.05	3,149,000	60.03	60,000	1.14	1,982,000	37.78	5,246,000	22:18	
天間林村	65,000	1.50	2,789,000	64.20	64,000	1.47	1,426,000	32.83	4,344,000	22:04	
下田町	53,000	0.80	4,986,000	75.48	122,000	1.85	1,445,000	21.87	6,606,000	22:13	
六ヶ所村	48,000	0.85	4,093,000	72.64	198,000	3.51	1,296,000	23.00	5,635,000	21:32	
上北郡計	687,469	1.20	38,541,000	67.19	2,747,530	4.79	15,389,000	26.83	57,364,999		
川内町	177,000	5.24	1,984,000	58.73	125,000	3.70	1,092,000	32.33	3,378,000	21:41	
大畑町	83,000	1.92	2,255,000	52.10	255,000	5.89	1,735,000	40.09	4,328,000	22:02	
大間町	30,000	1.15	1,889,000	72.18	82,000	3.13	616,000	23.54	2,617,000	21:08	
東通村	65,000	1.63	2,703,000	67.88	157,000	3.94	1,057,000	26.54	3,982,000	22:12	
風間浦村	21,000	1.39	874,000	57.84	37,000	2.45	579,000	38.32	1,511,000	20:58	
佐井村	35,000	2.06	1,042,000	61.19	46,000	2.70	580,000	34.06	1,703,000	21:25	
脇野沢村	25,000	1.71	893,000	61.12	88,000	6.02	455,000	31.14	1,461,000	21:49	
下北郡計	436,000	2.30	11,640,000	61.33	790,000	4.16	6,114,000	32.21	18,980,000		
三戸町	129,000	2.27	2,835,000	49.81	237,000	4.16	2,491,000	43.76	5,692,000	22:13	
五戸町	117,000	1.48	4,407,000	55.57	215,000	2.71	3,191,000	40.24	7,930,000	22:20	
田子町	40,000	1.32	1,582,000	52.40	113,000	3.74	1,284,000	42.53	3,019,000	21:55	
名川町	63,000	1.69	1,938,000	52.00	102,000	2.74	1,624,000	43.57	3,727,000	21:46	
南都町	47,000	1.79	1,398,000	53.16	94,000	3.57	1,091,000	41.48	2,630,000	21:43	
階上町	95,484	1.71	3,216,000	57.55	101,515	1.82	2,175,000	38.92	5,587,999	22:49	
福地村	92,000	3.09	1,439,000	48.27	72,000	2.42	1,378,000	46.23	2,981,000	22:06	
南郷村	91,000	2.84	1,796,000	56.02	60,000	1.87	1,259,000	39.27	3,206,000	21:55	
倉石村	36,000	2.19	949,000	57.62	32,000	1.94	630,000	38.25	1,647,000	21:25	
新郷村	52,000	2.74	989,000	52.19	32,000	1.69	822,000	43.38	1,895,000	21:41	22:13
三戸郡計	762,484	1.99	20,549,000	53.63	1,058,515	2.76	15,945,000	41.62	38,314,999		
町村計	5,577,932	2.33	129,839,000	54.26	8,458,059	3.53	95,403,000	39.87	239,277,991		
県計	19,422,602	3.16	296,828,000	48.30	21,709,385	3.53	276,592,000	45.01	614,551,987		

1 開票に関する調

区分 市町村名	投票総数	内 訳		無効投票率 %	備 考			
		有効投票数	無効投票数		不受理	持帰り	その他	按分切捨て
青 森 市	121,113	119,929	1,184	0.98	0	1	0	0.001
弘 前 市	62,653	61,678	975	1.56	1	0	0	0.001
八 戸 市	88,835	88,270	565	0.64	0	1	0	0.001
黒 石 市	15,210	14,914	296	1.95	0	26	0	0.000
五所川原市	22,759	22,508	251	1.10	0	1	0	0.000
十和田市	28,520	28,295	225	0.79	0	0	0	0.001
三 沢 市	20,139	19,895	244	1.21	0	0	0	0.000
む つ 市	20,029	19,785	244	1.22	4	0	0	0.000
市 計	379,258	375,274	3,984	1.05	5	29	0	0.004
平 内 町	6,591	6,523	68	1.03	0	0	0	0.000
蟹 田 町	2,027	1,999	28	1.38	0	0	0	0.000
今 別 町	2,226	2,212	14	0.63	0	0	0	0.000
蓬 田 村	1,563	1,554	9	0.58	0	0	0	0.000
平 館 村	1,183	1,170	13	1.10	0	0	0	0.000
三 厩 村	1,482	1,457	25	1.69	0	0	0	0.001
東津軽郡計	15,072	14,915	157	1.04	0	0	0	0.001
鯡ヶ沢町	6,469	6,415	54	0.83	0	0	0	0.001
木 造 町	9,376	9,306	70	0.75	0	0	0	0.000
深 浦 町	4,826	4,777	49	1.02	0	0	0	0.001
森 田 村	2,660	2,636	24	0.90	0	0	0	0.000
岩 崎 村	1,731	1,712	19	1.10	0	0	0	0.000
柏 村	2,573	2,533	40	1.55	0	1	0	0.000
稲 垣 村	3,038	3,004	34	1.12	0	0	0	0.000
車 力 村	3,020	2,985	35	1.16	0	0	0	0.000
西津軽郡計	33,693	33,368	325	0.96	0	1	0	0.002
岩 木 町	5,075	4,948	127	2.50	0	0	0	0.001
相 馬 村	1,798	1,764	34	1.89	0	0	0	0.000
西 目 屋 村	805	790	15	1.86	0	0	0	0.001
中津軽郡計	7,678	7,502	176	2.29	0	0	0	0.002
藤 崎 町	4,539	4,451	88	1.94	0	0	0	0.000
大 鰐 町	5,854	5,754	100	1.71	0	0	0	0.000
尾 上 町	4,267	4,211	56	1.31	0	0	0	0.001
浪 岡 町	8,153	8,009	144	1.77	0	0	0	0.000
平 賀 町	8,521	8,379	142	1.67	0	0	0	0.001
常 盤 村	2,837	2,797	40	1.41	0	0	0	0.000
田 舎 館 村	3,929	3,868	61	1.55	0	0	0	0.000
碓ヶ関村	1,639	1,608	31	1.89	0	0	0	0.000
南津軽郡計	39,739	39,077	662	1.67	0	0	0	0.002

区分 市町村名	投票総数	内 訳		無効投票率 %	備 考			
		有効投票数	無効投票数		不受理	持帰り	その他	按分切捨て
板 柳 町	7,349	7,240	109	1.48	0	0	0	0.000
金 木 町	5,933	5,858	75	1.26	0	0	0	0.000
中 里 町	5,763	5,724	39	0.68	0	0	0	0.000
鶴 田 町	7,529	7,437	92	1.22	0	0	0	0.000
市 浦 村	1,566	1,558	8	0.51	0	0	0	0.000
小 泊 村	1,952	1,939	13	0.67	0	0	0	0.000
北津軽郡計	30,092	29,756	336	1.12	0	0	0	0.000
野 辺 地 町	7,616	7,552	64	0.84	0	0	0	0.000
七 戸 町	5,278	5,242	36	0.68	0	0	0	0.000
百 石 町	6,120	6,096	24	0.39	0	0	0	0.000
十和田湖町	3,215	3,178	37	1.15	0	0	0	0.000
六 戸 町	5,714	5,685	29	0.51	0	0	0	0.001
横 浜 町	2,925	2,910	15	0.51	0	0	0	0.000
上 北 町	4,904	4,871	33	0.67	0	0	0	0.000
東 北 町	5,279	5,246	33	0.63	0	0	0	0.000
天 間 林 村	4,383	4,344	39	0.89	0	0	0	0.000
下 田 町	6,640	6,606	34	0.51	0	0	0	0.000
六ヶ所村	5,660	5,635	25	0.44	0	0	0	0.000
上北郡計	57,734	57,365	369	0.64	0	0	0	0.001
川 内 町	3,393	3,378	15	0.44	1	0	0	0.000
大 畑 町	4,354	4,328	26	0.60	1	1	0	0.000
大 間 町	2,637	2,617	20	0.76	0	0	0	0.000
東 通 村	4,007	3,982	25	0.62	0	0	0	0.000
風 間 浦 村	1,527	1,511	16	1.05	0	0	0	0.000
佐 井 村	1,712	1,703	9	0.53	0	0	0	0.000
脇 野 沢 村	1,477	1,461	16	1.08	0	0	0	0.000
下北郡計	19,107	18,980	127	0.66	2	1	0	0.000
三 戸 町	5,763	5,692	71	1.23	0	0	0	0.000
五 戸 町	7,979	7,930	49	0.61	0	0	0	0.000
田 子 町	3,063	3,019	44	1.44	0	0	0	0.000
名 川 町	3,752	3,727	25	0.67	0	0	0	0.000
南 部 町	2,661	2,630	31	1.16	0	0	0	0.000
階 上 町	5,623	5,588	35	0.62	1	0	0	0.001
福 地 村	3,004	2,981	23	0.77	0	0	0	0.000
南 郷 村	3,235	3,206	29	0.90	0	0	0	0.000
倉 石 村	1,664	1,647	17	1.02	0	0	0	0.000
新 郷 村	1,918	1,895	23	1.20	0	0	1	0.000
三戸郡計	38,662	38,315	347	0.90	1	0	1	0.001
町村計	241,777	239,278	2,499	1.03	3	2	1	0.009
県 計	621,035	614,552	6,483	1.04	8	31	1	0.013

区分	記号式投票										不在者投票及ひ点字投票				合計 (A) + (B)							
	所定の 用紙を ないもの	所定の ○の記 号の記 方法に よない もの	候補者 でない 候補者 とこと でい ○の記 号を記 した もの	2人以上 の候補 者○の 記号を 記した もの	被選挙 権の候 選者○ の記号 を記し たもの	○の記 号以外 の事項 を記し たもの	○の記 号を自 ら記し ないもの	候補者 のいれ て○の 記号を 記した か を認め し ないもの	白紙投 票	計 (A)	所定の 用紙を ないもの	候補者 でない 候補者 とこと でい ○の記 号を記 した もの	2人以上 の候補 者○の 記号を 記した もの	被選挙 権の候 選者○ の記号 を記し たもの		候補者 のほ か、他 の氏名 を記し たもの	候補者 の氏名 を自書 しない もの	候補者 の何人 を記載 したか を認め し ないもの	白紙投 票	単に雑 事を記 した もの	単に記 号、符 号を記 した もの	計 (B)
市町村名	0	0	0	6	0	0	0	4	67	77	0	3	0	0	0	0	0	7	1	0	11	88
藤崎町	0	0	0	9	0	0	0	5	72	89	0	2	0	0	0	0	0	7	0	2	11	100
大尾町	0	0	0	3	0	0	0	3	36	42	1	1	0	0	0	0	0	10	2	1	14	56
浪上町	0	0	0	6	0	0	0	13	98	117	4	4	0	0	0	0	0	21	1	1	27	144
平賀町	0	0	0	14	0	0	0	14	99	127	0	0	0	0	1	0	0	14	0	0	15	142
常盤村	0	0	0	7	0	0	0	3	28	38	1	1	0	0	0	0	0	0	1	0	2	40
田舎村	0	0	0	2	0	0	0	3	50	55	0	0	0	0	0	0	0	4	2	0	6	61
碓氷村	0	0	0	3	0	0	0	3	21	27	0	0	0	0	0	0	0	4	0	0	4	31
南津軽郡計	0	0	0	50	0	3	0	48	471	572	0	11	0	0	1	0	0	67	7	4	90	662
板柳町	0	0	0	10	0	1	0	11	77	99	0	0	0	0	0	0	0	9	1	0	10	109
金木町	0	0	0	8	0	1	0	7	54	70	1	1	0	0	1	0	0	2	0	1	5	75
中郷町	0	0	0	5	0	1	0	4	24	34	0	0	0	0	0	0	0	2	1	0	5	39
鶴田町	0	0	0	11	0	0	0	3	58	72	3	3	0	0	0	0	0	14	1	0	20	92
市浦村	0	0	0	3	0	0	0	0	5	8	0	0	0	0	0	0	0	0	0	0	0	8
小泊村	0	0	0	0	0	0	0	0	7	7	2	2	0	0	1	0	0	2	1	0	6	13
北津軽郡計	0	0	0	37	0	3	0	25	225	290	0	6	0	0	2	0	0	29	4	1	46	336
野辺地町	0	0	0	3	0	0	0	6	40	49	1	1	0	0	0	0	0	10	4	0	15	64
七戸町	0	0	0	3	0	0	0	2	28	33	2	2	0	0	0	0	0	1	0	0	3	36
石川町	0	0	0	2	0	0	0	1	18	21	0	0	0	0	0	0	0	3	0	0	3	24
十和田町	0	0	0	3	0	0	0	3	28	34	0	0	0	0	0	0	0	3	0	0	3	37
六戸町	0	0	0	5	0	0	0	2	19	26	0	0	0	0	0	0	0	3	0	0	3	29
横濱町	0	0	0	1	0	0	0	1	8	10	0	0	0	0	0	0	0	3	0	1	5	15
北上町	0	0	0	0	0	0	0	2	29	31	1	1	0	0	0	0	1	1	0	0	2	33
北林村	0	0	0	4	0	0	0	0	19	23	4	4	0	0	0	0	3	3	3	0	10	33
東田村	0	0	0	5	0	0	0	5	25	35	1	1	0	0	0	0	0	0	0	3	4	39
天下町	0	0	0	2	0	0	0	6	19	30	1	1	0	0	0	0	1	1	1	0	4	34
六ヶ所村	0	0	0	2	0	0	0	2	16	20	0	0	0	0	0	0	2	2	2	0	5	25
上北郡計	0	0	0	30	0	3	0	30	249	312	0	10	1	1	0	0	0	30	10	4	57	369

4 開票進捗状況に関する調

(21時30分現在 開票率7.07%)

市町村名	高柳 ひろあき		三村 申吾		かしわや 弘陽		横山 北斗		計	確定	訂正
		%		%		%		%			
青森市	0.000	0.00	0.000	0.00	0.000	0.00	0.000	0.00	0.000		
弘前市	0.000	0.00	0.000	0.00	0.000	0.00	0.000	0.00	0.000		
八戸市	0.000	0.00	0.000	0.00	0.000	0.00	0.000	0.00	0.000		
黒石市	0.000	0.00	0.000	0.00	0.000	0.00	0.000	0.00	0.000		
五所川原市	0.000	0.00	0.000	0.00	0.000	0.00	0.000	0.00	0.000		
十和田市	0.000	0.00	0.000	0.00	0.000	0.00	0.000	0.00	0.000		
三沢市	0.000	0.00	0.000	0.00	0.000	0.00	0.000	0.00	0.000		
むつ市	0.000	0.00	0.000	0.00	0.000	0.00	0.000	0.00	0.000		
市計	0.000	0.00	0.000	0.00	0.000	0.00	0.000	0.00	0.000		
平内町	0.000	0.00	0.000	0.00	0.000	0.00	0.000	0.00	0.000		
蟹田町	72.000	3.60	851.000	42.57	62.000	3.10	1,014.000	50.73	1,999.000	21:20	
今別町	0.000	0.00	0.000	0.00	0.000	0.00	0.000	0.00	0.000		
蓬田村	64.000	4.12	583.000	37.52	54.000	3.47	853.000	54.89	1,554.000	21:09	
平館村	21.000	1.79	462.000	39.49	51.000	4.36	636.000	54.36	1,170.000	21:20	
三厩村	175.817	12.07	672.000	46.12	39.182	2.69	570.000	39.12	1,456.999	21:26	
東津軽郡計	332.817	5.39	2,568.000	41.55	206.182	3.34	3,073.000	49.72	6,179.999		
鰯ヶ沢町	0.000	0.00	0.000	0.00	0.000	0.00	0.000	0.00	0.000		
木造町	0.000	0.00	0.000	0.00	0.000	0.00	0.000	0.00	0.000		
深浦町	0.000	0.00	0.000	0.00	0.000	0.00	0.000	0.00	0.000		
森田村	0.000	0.00	0.000	0.00	0.000	0.00	0.000	0.00	0.000		
岩崎村	58.000	3.39	831.000	48.54	36.000	2.10	787.000	45.97	1,712.000	21:25	
柏村	50.000	1.97	1,242.000	49.03	73.000	2.88	1,168.000	46.11	2,533.000	20:53	
稲垣村	57.000	1.90	1,162.000	38.68	62.000	2.06	1,723.000	57.36	3,004.000	21:19	
車力村	50.000	1.68	1,523.000	51.02	74.000	2.48	1,338.000	44.82	2,985.000	21:18	
西津軽郡計	215.000	2.11	4,758.000	46.49	245.000	2.39	5,016.000	49.01	10,234.000		
岩木町	0.000	0.00	0.000	0.00	0.000	0.00	0.000	0.00	0.000		
相馬村	0.000	0.00	0.000	0.00	0.000	0.00	0.000	0.00	0.000		
西目屋村	0.000	0.00	0.000	0.00	0.000	0.00	0.000	0.00	0.000		
中津軽郡計	0.000	0.00	0.000	0.00	0.000	0.00	0.000	0.00	0.000		

市町村名	候補者名		高柳 ひろあき		三村 申吾		かしわや 弘陽		横山 北斗		計	確定	訂正
	市町村名	候補者名	%	高柳 ひろあき	%	三村 申吾	%	かしわや 弘陽	%	横山 北斗			
藤崎町			0.000	0.00	0.000	0.00	0.000	0.00	0.000	0.00	0.000		
大鰐町			0.000	0.00	0.000	0.00	0.000	0.00	0.000	0.00	0.000		
尾上町			0.000	0.00	0.000	0.00	0.000	0.00	0.000	0.00	0.000		
浪岡町			0.000	0.00	0.000	0.00	0.000	0.00	0.000	0.00	0.000		
平賀町			0.000	0.00	0.000	0.00	0.000	0.00	0.000	0.00	0.000		
常盤村			0.000	0.00	0.000	0.00	0.000	0.00	0.000	0.00	0.000		
田舎館村			0.000	0.00	0.000	0.00	0.000	0.00	0.000	0.00	0.000		
碓ヶ関村			0.000	0.00	0.000	0.00	0.000	0.00	0.000	0.00	0.000		
南津軽郡計			0.000	0.00	0.000	0.00	0.000	0.00	0.000	0.00	0.000		
板柳町			0.000	0.00	0.000	0.00	0.000	0.00	0.000	0.00	0.000		
金木町			0.000	0.00	0.000	0.00	0.000	0.00	0.000	0.00	0.000		
中里町			0.000	0.00	0.000	0.00	0.000	0.00	0.000	0.00	0.000		
鶴田町			0.000	0.00	0.000	0.00	0.000	0.00	0.000	0.00	0.000		
市浦村			21.000	1.35	892.000	57.25	28.000	1.80	617.000	39.60	1,558.000	21:25	
小泊村			25.000	1.29	1,346.000	69.42	28.000	1.44	540.000	27.85	1,939.000	21:15	
北津軽郡計			46.000	1.32	2,238.000	64.00	56.000	1.60	1,157.000	33.09	3,497.000		
野辺地町			0.000	0.00	0.000	0.00	0.000	0.00	0.000	0.00	0.000		
七戸町			0.000	0.00	0.000	0.00	0.000	0.00	0.000	0.00	0.000		
百石町			0.000	0.00	0.000	0.00	0.000	0.00	0.000	0.00	0.000		
十和田湖町			49.000	1.54	2,291.000	72.09	35.000	1.10	803.000	25.27	3,178.000	21:21	
六戸町			0.000	0.00	0.000	0.00	0.000	0.00	0.000	0.00	0.000		
横浜町			0.000	0.00	0.000	0.00	0.000	0.00	0.000	0.00	0.000		
上北町			0.000	0.00	0.000	0.00	0.000	0.00	0.000	0.00	0.000		
東北町			0.000	0.00	0.000	0.00	0.000	0.00	0.000	0.00	0.000		
天間林村			0.000	0.00	0.000	0.00	0.000	0.00	0.000	0.00	0.000		
下田町			0.000	0.00	0.000	0.00	0.000	0.00	0.000	0.00	0.000		
六ヶ所村			0.000	0.00	0.000	0.00	0.000	0.00	0.000	0.00	0.000		
上北郡計			49.000	1.54	2,291.000	72.08	35.000	1.10	803.000	25.27	3,178.000		
川内町			0.000	0.00	0.000	0.00	0.000	0.00	0.000	0.00	0.000		
大畑町			0.000	0.00	0.000	0.00	0.000	0.00	0.000	0.00	0.000		
大間町			30.000	1.15	1,889.000	72.18	82.000	3.13	616.000	23.54	2,617.000	21:08	

市町村名	候補者名		高柳 ひろあき		三村 申吾		かしわや 弘陽		横山 北斗		計	確定	訂正
				%		%		%		%			
東 通 村	0.000	0.00	0.000	0.00	0.000	0.00	0.000	0.00	0.000	0.00	0.000		
風 間 浦 村	21.000	1.39	874.000	57.84	37.000	2.45	579.000	38.32	1,511.000	20:58			
佐 井 村	35.000	2.06	1,042.000	61.19	46.000	2.70	580.000	34.06	1,703.000	21:25			
瀧 野 沢 村	0.000	0.00	0.000	0.00	0.000	0.00	0.000	0.00	0.000				
下北郡計	86.000	1.47	3,805.000	65.25	165.000	2.83	1,775.000	30.44	5,831.000				
三 戸 町	0.000	0.00	0.000	0.00	0.000	0.00	0.000	0.00	0.000				
五 戸 町	0.000	0.00	0.000	0.00	0.000	0.00	0.000	0.00	0.000				
田 子 町	0.000	0.00	0.000	0.00	0.000	0.00	0.000	0.00	0.000				
名 川 町	0.000	0.00	0.000	0.00	0.000	0.00	0.000	0.00	0.000				
南 部 町	0.000	0.00	0.000	0.00	0.000	0.00	0.000	0.00	0.000				
階 上 町	0.000	0.00	0.000	0.00	0.000	0.00	0.000	0.00	0.000				
福 地 村	0.000	0.00	0.000	0.00	0.000	0.00	0.000	0.00	0.000				
南 郷 村	0.000	0.00	0.000	0.00	0.000	0.00	0.000	0.00	0.000				
倉 石 村	36.000	2.19	949.000	57.62	32.000	1.94	630.000	38.25	1,647.000	21:25			
新 郷 村	0.000	0.00	0.000	0.00	0.000	0.00	0.000	0.00	0.000				
三戸郡計	36.000	2.19	949.000	57.62	32.000	1.94	630.000	38.25	1,647.000				
町村計	764.817	0.00	16,609.000	54.34	739.182	2.42	12,454.000	40.74	30,566.999				
県 計	764.817	0.00	16,609.000	54.34	739.182	2.42	12,454.000	40.74	30,566.999				

(22時00分現在 開票率26.46%)

候補者名 市町村名	高柳 ひろあき		三村 申吾		かしわや 弘陽		横山 北斗		計	確定	訂正
		%		%		%		%			
青森市	0.000	0.00	0.000	0.00	0.000	0.00	0.000	0.00	0.000		
弘前市	0.000	0.00	0.000	0.00	0.000	0.00	0.000	0.00	0.000		
八戸市	0.000	0.00	9,000.000	50.00	0.000	0.00	9,000.000	50.00	18,000.000		
黒石市	300.000	3.49	4,000.000	46.51	300.000	3.49	4,000.000	46.51	8,600.000		
五所川原市	0.000	0.00	0.000	0.00	0.000	0.00	0.000	0.00	0.000		
十和田市	0.000	0.00	500.000	50.00	0.000	0.00	500.000	50.00	1,000.000		
三沢市	100.000	0.88	8,000.000	70.80	100.000	0.88	3,100.000	27.43	11,300.000		
むつ市	400.000	3.45	5,000.000	43.10	1,200.000	10.34	5,000.000	43.10	11,600.000		
市計	800.000	1.58	26,500.000	52.48	1,600.000	3.17	21,600.000	42.77	50,500.000		
平内町	0.000	0.00	0.000	0.00	0.000	0.00	0.000	0.00	0.000		
蟹田町	72.000	3.60	851.000	42.57	62.000	3.10	1,014.000	50.73	1,999.000	21:20	
今別町	138.000	6.24	968.000	43.76	70.000	3.16	1,036.000	46.84	2,212.000	21:41	
蓬田村	64.000	4.12	583.000	37.52	54.000	3.47	853.000	54.89	1,554.000	21:09	
平舘村	21.000	1.79	462.000	39.49	51.000	4.36	636.000	54.36	1,170.000	21:20	
三厩村	175.817	12.07	672.000	46.12	39.182	2.69	570.000	39.12	1,456.999	21:26	
東津軽郡計	470.817	5.61	3,536.000	42.14	276.182	3.29	4,109.000	48.96	8,391.999		
鰹ヶ沢町	0.000	0.00	0.000	0.00	0.000	0.00	0.000	0.00	0.000		
木造町	0.000	0.00	0.000	0.00	0.000	0.00	0.000	0.00	0.000		
深浦町	0.000	0.00	0.000	0.00	0.000	0.00	0.000	0.00	0.000		
森田村	58.000	2.20	1,302.000	49.39	72.000	2.73	1,204.000	45.68	2,636.000	21:31	
岩崎村	58.000	3.39	831.000	48.54	36.000	2.10	787.000	45.97	1,712.000	21:25	
柏村	50.000	1.97	1,242.000	49.03	73.000	2.88	1,168.000	46.11	2,533.000	20:53	
稲垣村	57.000	1.90	1,162.000	38.68	62.000	2.06	1,723.000	57.36	3,004.000	21:19	
車力村	50.000	1.68	1,523.000	51.02	74.000	2.48	1,338.000	44.82	2,985.000	21:18	
西津軽郡計	273.000	2.12	6,060.000	47.09	317.000	2.46	6,220.000	48.33	12,870.000		
岩木町	0.000	0.00	0.000	0.00	0.000	0.00	0.000	0.00	0.000		
相馬村	39,000	2.21	868,000	49.21	137,000	7.77	720,000	40.82	1,764,000	21:40	21:48
西目屋村	9,230	1.17	472,000	59.75	30,769	3.89	278,000	35.19	789,999	21:32	
中津軽郡計	48,230	1.89	1,340,000	52.47	167,769	6.57	998,000	39.08	2,553,999		

候補者名 市町村名	高柳 ひろあき		三村 申吾		かしわや 弘陽		横山 北斗		計	確定	訂正
		%		%		%		%			
藤崎町	164,000	3.68	2,418,000	54.32	158,000	3.55	1,711,000	38.44	4,451,000	21:31	
大鰐町	170,000	2.95	2,503,000	43.50	237,000	4.12	2,844,000	49.43	5,754,000	21:55	
尾上町	159,531	3.79	1,803,000	42.82	140,468	3.34	2,108,000	50.06	4,210,999	21:45	
浪岡町	371,000	4.63	3,360,000	41.95	255,000	3.18	4,023,000	50.23	8,009,000	21:55	
平賀町	276,515	3.30	3,924,000	46.83	259,484	3.10	3,919,000	46.77	8,378,999	21:43	
常盤村	134,000	4.79	1,161,000	41.51	114,000	4.08	1,388,000	49.62	2,797,000	21:45	
田舎館村	138,000	3.57	1,559,000	40.31	161,000	4.16	2,010,000	51.96	3,868,000	21:54	
碓ヶ関村	45,000	2.80	694,000	43.16	44,000	2.74	825,000	51.31	1,608,000	21:46	
南津軽郡計	1,458,046	3.73	17,422,000	44.58	1,368,952	3.50	18,828,000	48.18	39,076,998		
板柳町	0.000	0.00	0.000	0.00	0.000	0.00	0.000	0.00	0.000		
金木町	0.000	0.00	0.000	0.00	0.000	0.00	0.000	0.00	0.000		
中里町	118,000	2.06	3,354,000	58.60	136,000	2.38	2,116,000	36.97	5,724,000	21:39	
鶴田町	0.000	0.00	0.000	0.00	0.000	0.00	0.000	0.00	0.000		
市浦村	21,000	1.35	892,000	57.25	28,000	1.80	617,000	39.60	1,558,000	21:25	
小泊村	25,000	1.29	1,346,000	69.42	28,000	1.44	540,000	27.85	1,939,000	21:15	
北津軽郡計	164,000	1.78	5,592,000	60.64	192,000	2.08	3,273,000	35.50	9,221,000		
野辺地町	0.000	0.00	0.000	0.00	0.000	0.00	0.000	0.00	0.000		
七戸町	0.000	0.00	0.000	0.00	0.000	0.00	0.000	0.00	0.000		
百石町	16,000	0.26	5,313,000	87.16	40,000	0.66	727,000	11.93	6,096,000	21:46	
十和田湖町	49,000	1.54	2,291,000	72.09	35,000	1.10	803,000	25.27	3,178,000	21:21	
六戸町	0.000	0.00	0.000	0.00	0.000	0.00	0.000	0.00	0.000		
横浜町	0.000	0.00	0.000	0.00	0.000	0.00	0.000	0.00	0.000		
上北町	0.000	0.00	0.000	0.00	0.000	0.00	0.000	0.00	0.000		
東北町	0.000	0.00	0.000	0.00	0.000	0.00	0.000	0.00	0.000		
天間林村	0.000	0.00	0.000	0.00	0.000	0.00	0.000	0.00	0.000		
下田町	0.000	0.00	0.000	0.00	0.000	0.00	0.000	0.00	0.000		
六ヶ所村	48,000	0.85	4,093,000	72.64	198,000	3.51	1,296,000	23.00	5,635,000	21:32	
上北郡計	113,000	0.76	11,697,000	78.46	273,000	1.83	2,826,000	18.95	14,909,000		
川内町	177,000	5.24	1,984,000	58.73	125,000	3.70	1,092,000	32.33	3,378,000	21:41	
大畑町	0.000	0.00	0.000	0.00	0.000	0.00	0.000	0.00	0.000		
大間町	30,000	1.15	1,889,000	72.18	82,000	3.13	616,000	23.54	2,617,000	21:08	

候補者名 市町村名	高柳 ひろあき		三村 申吾		かしわや 弘陽		横山 北斗		計	確定	訂正
		%		%		%		%			
東通村	0.000	0.00	0.000	0.00	0.000	0.00	0.000	0.00	0.000		
風間浦村	21.000	1.39	874.000	57.84	37.000	2.45	579.000	38.32	1,511.000	20:58	
佐井村	35.000	2.06	1,042.000	61.19	46.000	2.70	580.000	34.06	1,703.000	21:25	
脇野沢村	25.000	1.71	893.000	61.12	88.000	6.02	455.000	31.14	1,461.000	21:49	
下北郡計	288.000	2.70	6,682.000	62.62	378.000	3.54	3,322.000	31.13	10,670.000		
三戸町	0.000	0.00	0.000	0.00	0.000	0.00	0.000	0.00	0.000		
五戸町	0.000	0.00	0.000	0.00	0.000	0.00	0.000	0.00	0.000		
田子町	40.000	1.32	1,582.000	52.40	113.000	3.74	1,284.000	42.53	3,019.000	21:55	
名川町	63.000	1.69	1,938.000	52.00	102.000	2.74	1,624.000	43.57	3,727.000	21:46	
南部町	47.000	1.79	1,398.000	53.16	94.000	3.57	1,091.000	41.48	2,630.000	21:43	
階上町	0.000	0.00	0.000	0.00	0.000	0.00	0.000	0.00	0.000		
福地村	0.000	0.00	0.000	0.00	0.000	0.00	0.000	0.00	0.000		
南郷村	91.000	2.84	1,796.000	56.02	60.000	1.87	1,259.000	39.27	3,206.000	21:55	
倉石村	36.000	2.19	949.000	57.62	32.000	1.94	630.000	38.25	1,647.000	21:25	
新郷村	52.000	2.74	989.000	52.19	32.000	1.69	822.000	43.38	1,895.000	21:41	22:13
三戸郡計	329.000	2.04	8,652.000	53.66	433.000	2.69	6,710.000	41.61	16,124.000		
町村計	3,144.093	2.76	60,981.000	53.58	3,405.903	2.99	46,286.000	40.67	113,816.996		
県計	3,944.093	2.40	87,481.000	53.24	5,005.903	3.05	67,886.000	41.31	164,316.996		

(22時30分現在 開票率71.10%)

候補者名 市町村名	高柳 ひろあき		三村 申吾		かしわや 弘陽		横山 北斗		計	確定	訂正
		%		%		%		%			
青森市	3,500,000	9.46	15,000,000	40.54	3,500,000	9.46	15,000,000	40.54	37,000,000		
弘前市	3,000,000	9.23	12,500,000	38.46	2,000,000	6.15	15,000,000	46.15	32,500,000		
八戸市	2,500,000	2.86	43,500,000	49.71	2,000,000	2.29	39,500,000	45.14	87,500,000		
黒石市	537,000	3.60	7,125,000	47.77	448,000	3.00	6,804,000	45.62	14,914,000	22:16	22:22
五所川原市	500,000	7.14	3,000,000	42.86	500,000	7.14	3,000,000	42.86	7,000,000		
十和田市	400,000	2.53	11,000,000	69.62	400,000	2.53	4,000,000	25.32	15,800,000		
三沢市	293,000	1.47	13,676,000	68.74	481,000	2.42	5,445,000	27.37	19,895,000	22:27	
むつ市	583,000	2.95	9,512,000	48.08	1,623,000	8.20	8,067,000	40.77	19,785,000	22:17	
市計	11,313,000	4.83	115,313,000	49.20	10,952,000	4.67	96,816,000	41.30	234,394,000		
平内町	171,000	2.62	2,981,000	45.70	253,000	3.88	3,118,000	47.80	6,523,000	22:18	
蟹田町	72,000	3.60	851,000	42.57	62,000	3.10	1,014,000	50.73	1,999,000	21:20	
今別町	138,000	6.24	968,000	43.76	70,000	3.16	1,036,000	46.84	2,212,000	21:41	
蓬田村	64,000	4.12	583,000	37.52	54,000	3.47	853,000	54.89	1,554,000	21:09	
平館村	21,000	1.79	462,000	39.49	51,000	4.36	636,000	54.36	1,170,000	21:20	
三厩村	175,817	12.07	672,000	46.12	39,182	2.69	570,000	39.12	1,456,999	21:26	
東津軽郡計	641,817	4.30	6,517,000	43.69	529,182	3.55	7,227,000	48.45	14,914,999		
鯺ヶ沢町	128,432	2.00	3,503,000	54.61	168,567	2.63	2,615,000	40.76	6,414,999	22:06	
木造町	156,000	1.68	4,334,000	46.57	219,000	2.35	4,597,000	49.40	9,306,000	22:30	
深浦町	0,000	0.00	0,000	0.00	0,000	0.00	0,000	0.00	0,000		
森田村	58,000	2.20	1,302,000	49.39	72,000	2.73	1,204,000	45.68	2,636,000	21:31	
岩崎村	58,000	3.39	831,000	48.54	36,000	2.10	787,000	45.97	1,712,000	21:25	
柏村	50,000	1.97	1,242,000	49.03	73,000	2.88	1,168,000	46.11	2,533,000	20:53	
稲垣村	57,000	1.90	1,162,000	38.68	62,000	2.06	1,723,000	57.36	3,004,000	21:19	
車力村	50,000	1.68	1,523,000	51.02	74,000	2.48	1,338,000	44.82	2,985,000	21:18	
西津軽郡計	557,432	1.95	13,897,000	48.61	704,567	2.46	13,432,000	46.98	28,590,999		
岩木町	217,485	4.40	1,984,000	40.10	230,514	4.66	2,516,000	50.85	4,947,999	22:24	
相馬村	39,000	2.21	868,000	49.21	137,000	7.77	720,000	40.82	1,764,000	21:40	21:48
西目屋村	9,230	1.17	472,000	59.75	30,769	3.89	278,000	35.19	789,999	21:32	
中津軽郡計	265,715	3.54	3,324,000	44.31	398,283	5.31	3,514,000	46.84	7,501,998		

候補者名 市町村名	高柳 ひろあき		三村 申吾		かしわや 弘陽		横山 北斗		計	確定	訂正
		%		%		%		%			
藤崎町	164,000	3.68	2,418,000	54.32	158,000	3.55	1,711,000	38.44	4,451,000	21:31	
大鱈町	170,000	2.95	2,503,000	43.50	237,000	4.12	2,844,000	49.43	5,754,000	21:55	
尾上町	159,531	3.79	1,803,000	42.82	140,468	3.34	2,108,000	50.06	4,210,999	21:45	
浪岡町	371,000	4.63	3,360,000	41.95	255,000	3.18	4,023,000	50.23	8,009,000	21:55	
平賀町	276,515	3.30	3,924,000	46.83	259,484	3.10	3,919,000	46.77	8,378,999	21:43	
常盤村	134,000	4.79	1,161,000	41.51	114,000	4.08	1,388,000	49.62	2,797,000	21:45	
田舎館村	138,000	3.57	1,559,000	40.31	161,000	4.16	2,010,000	51.96	3,868,000	21:54	
嘘ヶ関村	45,000	2.80	694,000	43.16	44,000	2.74	825,000	51.31	1,608,000	21:46	
南津軽郡計	1,458,046	3.73	17,422,000	44.58	1,368,952	3.50	18,828,000	48.18	39,076,998		
板柳町	213,000	2.94	2,721,000	37.58	277,000	3.83	4,029,000	55.65	7,240,000	22:10	
金木町	109,000	1.86	2,809,000	47.95	101,000	1.72	2,839,000	48.46	5,858,000	22:01	
中里町	118,000	2.06	3,354,000	58.60	136,000	2.38	2,116,000	36.97	5,724,000	21:39	
鶴田町	186,000	2.50	4,202,000	56.50	188,000	2.53	2,861,000	38.47	7,437,000	22:03	
市浦村	21,000	1.35	892,000	57.25	28,000	1.80	617,000	39.60	1,558,000	21:25	
小泊村	25,000	1.29	1,346,000	69.42	28,000	1.44	540,000	27.85	1,939,000	21:15	
北津軽郡計	672,000	2.26	15,324,000	51.50	758,000	2.55	13,002,000	43.70	29,756,000		
野辺地町	0,000	0.00	0,000	0.00	0,000	0.00	0,000	0.00	0,000		
七戸町	62,000	1.18	3,185,000	60.76	90,000	1.72	1,905,000	36.34	5,242,000	22:10	
百石町	16,000	0.26	5,313,000	87.16	40,000	0.66	727,000	11.93	6,096,000	21:46	
十和田湖町	49,000	1.54	2,291,000	72.09	35,000	1.10	803,000	25.27	3,178,000	21:21	
六戸町	70,469	1.24	4,413,000	77.63	79,530	1.40	1,122,000	19.74	5,684,999	22:22	
横浜町	63,000	2.16	868,000	29.83	1,580,000	54.30	399,000	13.71	2,910,000	22:20	
上北町	0,000	0.00	0,000	0.00	0,000	0.00	0,000	0.00	0,000		
東北町	55,000	1.05	3,149,000	60.03	60,000	1.14	1,982,000	37.78	5,246,000	22:18	
天間林村	65,000	1.50	2,789,000	64.20	64,000	1.47	1,426,000	32.83	4,344,000	22:04	
下田町	53,000	0.80	4,986,000	75.48	122,000	1.85	1,445,000	21.87	6,606,000	22:13	
六ヶ所村	48,000	0.85	4,093,000	72.64	198,000	3.51	1,296,000	23.00	5,635,000	21:32	
上北郡計	481,469	1.07	31,087,000	69.17	2,268,530	5.50	11,105,000	24.71	44,941,999		
川内町	177,000	5.24	1,984,000	58.73	125,000	3.70	1,092,000	32.33	3,378,000	21:41	
大畑町	83,000	1.92	2,255,000	52.10	255,000	5.89	1,735,000	40.09	4,328,000	22:02	
大間町	30,000	1.15	1,889,000	72.18	82,000	3.13	616,000	23.54	2,617,000	21:08	

市町村名	高柳 ひろあき		三村 申吾		かしわや 弘陽		横山 北斗		計	確定	訂正
		%		%		%		%			
東通村	65,000	1.63	2,703,000	67.88	157,000	3.94	1,057,000	26.54	3,982,000	22:12	
風間浦村	21,000	1.39	874,000	57.84	37,000	2.45	579,000	38.32	1,511,000	20:58	
佐井村	35,000	2.06	1,042,000	61.19	46,000	2.70	580,000	34.06	1,703,000	21:25	
勝野沢村	25,000	1.71	893,000	61.12	88,000	6.02	455,000	31.14	1,461,000	21:49	
下北郡計	436,000	2.30	11,640,000	61.33	790,000	4.16	6,114,000	32.21	18,980,000		
三戸町	129,000	2.27	2,835,000	49.81	237,000	4.16	2,491,000	43.76	5,692,000	22:13	
五戸町	117,000	1.48	4,407,000	55.57	215,000	2.71	3,191,000	40.24	7,930,000	22:20	
田子町	40,000	1.32	1,582,000	52.40	113,000	3.74	1,284,000	42.53	3,019,000	21:55	
名川町	63,000	1.69	1,938,000	52.00	102,000	2.74	1,624,000	43.57	3,727,000	21:46	
南部町	47,000	1.79	1,398,000	53.16	94,000	3.57	1,091,000	41.48	2,630,000	21:43	
階上町	0,000	0.00	0,000	0.00	0,000	0.00	0,000	0.00	0,000		
福地村	92,000	3.09	1,439,000	48.27	72,000	2.42	1,378,000	46.23	2,981,000	22:06	
南郷村	91,000	2.84	1,796,000	56.02	60,000	1.87	1,259,000	39.27	3,206,000	21:55	
倉石村	36,000	2.19	949,000	57.62	32,000	1.94	630,000	38.25	1,647,000	21:25	
新郷村	52,000	2.74	989,000	52.19	32,000	1.69	822,000	43.38	1,895,000	21:41	22:13
三戸郡計	667,000	2.04	17,333,000	52.96	957,000	2.92	13,770,000	42.08	32,727,000		
町村計	5,179,479	2.39	116,544,000	53.83	7,774,514	3.59	86,992,000	40.18	216,489,993		
県計	16,492,479	3.66	231,857,000	51.42	18,726,514	4.15	183,808,000	40.77	450,883,993		

(23時00分現在 開票率98.32%)

候補者名 市町村名	高柳 ひろあき %		三村 申吾 %		かしわや 弘陽 %		横山 北斗 %		計	確定	訂正
青森市	5,000,000	4.31	41,500,000	35.78	4,500,000	3.88	65,000,000	56.03	116,000,000		
弘前市	3,298,547	5.35	20,123,000	32.63	2,730,452	4.43	35,526,000	57.60	61,677,999	22:48	
八戸市	2,596,560	2.94	44,047,000	49.90	2,034,439	2.30	39,592,000	44.85	88,269,999	22:53	
黒石市	537,000	3.60	7,125,000	47.77	448,000	3.00	6,804,000	45.62	14,914,000	22:16	22:22
五所川原市	586,000	2.60	11,095,000	49.29	701,000	3.11	10,126,000	44.99	22,508,000	22:46	
十和田市	462,492	1.63	19,386,000	68.51	476,507	1.68	7,970,000	28.17	28,294,999	22:48	
三沢市	293,000	1.47	13,676,000	68.74	481,000	2.42	5,445,000	27.37	19,895,000	22:27	
むつ市	583,000	2.95	9,512,000	48.08	1,623,000	8.20	8,067,000	40.77	19,785,000	22:17	
市計	13,356,599	3.60	166,464,000	44.83	12,994,398	3.50	178,530,000	48.08	371,344,997		
平内町	171,000	2.62	2,981,000	45.70	253,000	3.88	3,118,000	47.80	6,523,000	22:18	
蟹田町	72,000	3.60	851,000	42.57	62,000	3.10	1,014,000	50.73	1,999,000	21:20	
今別町	138,000	6.24	968,000	43.76	70,000	3.16	1,036,000	46.84	2,212,000	21:41	
蓬田村	64,000	4.12	583,000	37.52	54,000	3.47	883,000	54.89	1,554,000	21:09	
平館村	21,000	1.79	462,000	39.49	51,000	4.36	636,000	54.36	1,170,000	21:20	
三厩村	175,817	12.07	672,000	46.12	39,182	2.69	570,000	39.12	1,456,999	21:26	
東津軽郡計	641,817	4.30	6,517,000	43.69	529,182	3.55	7,227,000	48.45	14,914,999		
鱒ヶ沢町	128,432	2.00	3,503,000	54.61	168,567	2.63	2,615,000	40.76	6,414,999	22:06	
木造町	156,000	1.68	4,334,000	46.57	219,000	2.35	4,597,000	49.40	9,306,000	22:30	
深浦町	96,969	2.03	2,625,000	54.95	103,030	2.16	1,952,000	40.86	4,776,999	22:31	
森田村	58,000	2.20	1,302,000	49.39	72,000	2.73	1,204,000	45.68	2,636,000	21:31	
岩崎村	58,000	3.39	831,000	48.54	36,000	2.10	787,000	45.97	1,712,000	21:25	
柏村	50,000	1.97	1,242,000	49.03	73,000	2.88	1,168,000	46.11	2,533,000	20:53	
稲垣村	57,000	1.90	1,162,000	38.68	62,000	2.06	1,723,000	57.36	3,004,000	21:19	
車力村	50,000	1.68	1,523,000	51.02	74,000	2.48	1,338,000	44.82	2,985,000	21:18	
西津軽郡計	654,401	1.96	16,522,000	49.51	807,597	2.42	15,384,000	46.10	33,367,998		
岩木町	217,485	4.40	1,984,000	40.10	230,514	4.66	2,516,000	50.85	4,947,999	22:24	
相馬村	39,000	2.21	868,000	49.21	137,000	7.77	720,000	40.82	1,764,000	21:40	21:48
西目屋村	9,230	1.17	472,000	59.75	30,769	3.89	278,000	35.19	789,999	21:32	
中津軽郡計	265,715	3.54	3,324,000	44.31	398,283	5.31	3,514,000	46.84	7,501,998		

市町村名	候補者名		高柳 ひろあき		三村 申吾		かしわや 弘陽		横山 北斗		計	確定	訂正
				%		%		%		%			
藤崎町	164,000	3.68	2,418,000	54.32	158,000	3.55	1,711,000	38.44	4,451,000	21:31			
大鰐町	170,000	2.95	2,503,000	43.50	237,000	4.12	2,844,000	49.43	5,754,000	21:55			
尾上町	159,531	3.79	1,803,000	42.82	140,468	3.34	2,108,000	50.06	4,210,999	21:45			
浪岡町	371,000	4.63	3,360,000	41.95	255,000	3.18	4,023,000	50.23	8,009,000	21:55			
平賀町	276,515	3.30	3,924,000	46.83	259,484	3.10	3,919,000	46.77	8,378,999	21:43			
常盤村	134,000	4.79	1,161,000	41.51	114,000	4.08	1,388,000	49.62	2,797,000	21:45			
田舎館村	138,000	3.57	1,559,000	40.31	161,000	4.16	2,010,000	51.96	3,868,000	21:54			
碓ヶ関村	45,000	2.80	694,000	43.16	44,000	2.74	825,000	51.31	1,608,000	21:46			
南津軽郡計	1,458,046	3.73	17,422,000	44.58	1,368,952	3.50	18,828,000	48.18	39,076,998				
板柳町	213,000	2.94	2,721,000	37.58	277,000	3.83	4,029,000	55.65	7,240,000	22:10			
金木町	109,000	1.86	2,809,000	47.95	101,000	1.72	2,839,000	48.46	5,858,000	22:01			
中里町	118,000	2.06	3,354,000	58.60	136,000	2.38	2,116,000	36.97	5,724,000	21:39			
鶴田町	186,000	2.50	4,202,000	56.50	188,000	2.53	2,861,000	38.47	7,437,000	22:03			
市浦村	21,000	1.35	892,000	57.25	28,000	1.80	617,000	39.60	1,558,000	21:25			
小泊村	25,000	1.29	1,346,000	69.42	28,000	1.44	540,000	27.85	1,939,000	21:15			
北津軽郡計	672,000	2.26	15,324,000	51.50	758,000	2.55	13,002,000	43.70	29,756,000				
野辺地町	132,000	1.75	3,971,000	52.58	416,000	5.51	3,033,000	40.16	7,552,000	22:42			
七戸町	62,000	1.18	3,185,000	60.76	90,000	1.72	1,905,000	36.34	5,242,000	22:10			
百石町	16,000	0.26	5,313,000	87.16	40,000	0.66	727,000	11.93	6,096,000	21:46			
十和田湖町	49,000	1.54	2,291,000	72.09	35,000	1.10	803,000	25.27	3,178,000	21:21			
六戸町	70,469	1.24	4,413,000	77.63	79,530	1.40	1,122,000	19.74	5,684,999	22:22			
横浜町	63,000	2.16	868,000	29.83	1,580,000	54.30	399,000	13.71	2,910,000	22:20			
上北町	74,000	1.52	3,483,000	71.50	63,000	1.29	1,251,000	25.68	4,871,000	22:36			
東北町	55,000	1.05	3,149,000	60.03	60,000	1.14	1,982,000	37.78	5,246,000	22:18			
天間林村	65,000	1.50	2,789,000	64.20	64,000	1.47	1,426,000	32.83	4,344,000	22:04			
下田町	53,000	0.80	4,986,000	75.48	122,000	1.85	1,445,000	21.87	6,606,000	22:13			
六ヶ所村	48,000	0.85	4,093,000	72.64	198,000	3.51	1,296,000	23.00	5,635,000	21:32			
上北郡計	687,469	1.20	38,541,000	67.19	2,747,530	4.79	15,389,000	26.83	57,364,999				
川内町	177,000	5.24	1,984,000	58.73	125,000	3.70	1,092,000	32.33	3,378,000	21:41			
大畑町	83,000	1.92	2,255,000	52.10	255,000	5.89	1,735,000	40.09	4,328,000	22:02			
大間町	30,000	1.15	1,889,000	72.18	82,000	3.13	616,000	23.54	2,617,000	21:08			

候補者名 市町村名	高柳 ひろあき		三村 申吾		かしわや 弘陽		横山 北斗		計	確定	訂正
		%		%		%		%			
東 通 村	65,000	1.63	2,703,000	67.88	157,000	3.94	1,057,000	26.54	3,982,000	22:12	
風 間 浦 村	21,000	1.39	874,000	57.84	37,000	2.45	579,000	38.32	1,511,000	20:58	
佐 井 村	35,000	2.06	1,042,000	61.19	46,000	2.70	580,000	34.06	1,703,000	21:25	
脇 野 沢 村	25,000	1.71	893,000	61.12	88,000	6.02	455,000	31.14	1,461,000	21:49	
下北郡計	436,000	2.30	11,640,000	61.33	790,000	4.16	6,114,000	32.21	18,980,000		
三 戸 町	129,000	2.27	2,835,000	49.81	237,000	4.16	2,491,000	43.76	5,692,000	22:13	
五 戸 町	117,000	1.48	4,407,000	55.57	215,000	2.71	3,191,000	40.24	7,930,000	22:20	
田 子 町	40,000	1.32	1,582,000	52.40	113,000	3.74	1,284,000	42.53	3,019,000	21:55	
名 川 町	63,000	1.69	1,938,000	52.00	102,000	2.74	1,624,000	43.57	3,727,000	21:46	
南 部 町	47,000	1.79	1,398,000	53.16	94,000	3.57	1,091,000	41.48	2,630,000	21:43	
階 上 町	95,484	1.71	3,216,000	57.55	101,515	1.82	2,175,000	38.92	5,587,999	22:49	
福 地 村	92,000	3.09	1,439,000	48.27	72,000	2.42	1,378,000	46.23	2,981,000	22:06	
南 郷 村	91,000	2.84	1,796,000	56.02	60,000	1.87	1,259,000	39.27	3,206,000	21:55	
倉 石 村	36,000	2.19	949,000	57.62	32,000	1.94	630,000	38.25	1,647,000	21:25	
新 郷 村	52,000	2.74	989,000	52.19	32,000	1.69	822,000	43.38	1,895,000	21:41	22:13
三戸郡計	762,484	1.99	20,549,000	53.63	1,058,515	2.76	15,945,000	41.62	38,314,999		
町村計	5,577,932	2.33	129,839,000	54.26	8,458,059	3.53	95,403,000	39.87	239,277,991		
県 計	18,934,531	3.10	296,303,000	48.52	21,452,457	3.51	273,933,000	44.86	610,622,988		

1 選挙公報に関する調

印刷部数	配布部数	印刷から配布までの所要日数			印刷所名	印刷費 (用紙代を含む) 規格
		印刷に要した日数	各世帯に配布を完了するまでに要した日数	計		
部 591,700	部 591,410	日 5	日 10	日 15	(株)東奥日報社	単価 7.82円 ブランク版、2頁



ふるさと再生、リセット青森!

わくわくビジョン21

三村申吾 選挙事務所 青森市奥野一丁目2 TEL 017-7213080

安全しつかり運動

- 雪の克服から活用へ。冬はヒル浴・水産分野での冷却システムなどの応用研究を推進
- 原子力施設の安全確保。対策強化を国・事業者へ要求
- 農林の振興。農林関係者のチームの設立を検討
- 三沢。米軍の夜間訓練の中止。青森空港への無通告着陸の自衛などを要求

個性のふくらみ運動

- 未来デザイン。県民会議を策定。県民との協働で未来を構築
- 健康。環境と食・収入（I-T活用）を地理的制約削減・教育
- 子育て。対応した産後のケア。三位一体の育児型プログラムを実現
- 子ども。ますます「スクラムラン」でチーム・トレーニング。
- 30人学級の早期実現
- 北東アジアの発展を視野に入れて。青森県を経済交流の結節点に向けて機能強化

夢・活力のふくらみ運動

- 雇用。10%を雇用調整型に削減
- 雇用。環境を両立させた青森型環境産業を確立
- 食の安全時代。食料・食育と攻めに転じた農林水産業
- インターネット。制度と備えを兼ねながらの技術開発を支援
- 求人。求職者のミスマッチ解消
- 日本のエネルギー。政策に賛同する産業育成。新エネルギー源の開発研究
- 水資源。水質保全、森林資源と水資源の保全対策

安心しつかり運動

- 福祉。福祉を断行。財政再建
- ハコ。福祉を断行。透明性を確保した効率的な予算運用を遂行
- 暮らし。安心。働きやすい環境を築く。景気回復を主力
- 保健。福祉・医療を一体的に包括ケアシステムを推進。短期間で返上
- 乳幼児。医療費を軽減。女性たちのために子育て支援
- 自然。環境保全。NPO等の民間パワーとの協働で



無所属 みむらしんご 三村申吾

三村申吾、4つの約束

- 加** 県民が参加して政策の実現をめざす、開かれた県政づくりと大胆な情報公開
- 生** 県民が安心と幸せを実感でき、飛躍と美しい環境が潤った環境づくり
- 産** 青森県の新たなローカル・テクノロジと産業文化を創造する再生・発展の仕組みづくり、攻めの農林水産業
- 公平** 青森県政を再生するため先頭に立ち、公平・公正を実感できるふるさとづくり

三村申吾 PROFILE

生 1949年4月16日 北都青森市に生まれる
学 校 百石小学校、中学校、八戸高校を経て 東京大学卒業
職 務 〔東京〕
新報社出版部、文芸春秋の編集者として多くの文学者・知識人との交流を深め、特に「一村一運動」で知られる平野守俊大分知事の知遇を得る。
〔青森〕
百石町長一冊(35歳、当時、日本一若い町長)新時代の感性と大胆な発想で行政を刷新。なかでも、福祉・医療・保健を一元化する「包括ケアシステム」の推進で全国的評価を得る。町長の任期満了後、国政参画をめざすと同時に「三村くらし研究所」を設立し、様々な地域活動を展開する。衆議院議員
家 族 妻/三子代 子供/二男一女 父/博文(百石町長から県議会議員) 祖父/敬太(県議会議員)

豊かなあおり 責任ある変革

1 県財政の健全化

- 県債の発行を抑制し、健全化の姿を示す。財政危機を回避し、在任中に財政再建の道を歩む。
- 政府が一時的に削減している、地方版構造改革には全国知事会と歩調を合わせ対応します。
- 県庁は職員サビを第一に考えなければなりません。そのため行政機構の合理化と職員の能力開発に努めます。

2 健康と福祉そして教育の充実

- 健康は人間の幸せの源であり、福祉の心を育むことは、社会の源です。そのため、医療、福祉の地域ネットワークの充実を図ります。
- 性的虐待防止の啓発と小児医療の充実を努めます。
- NPO活動を奨励し、調査がNPO活動のモデル地域となるよう努めます。
- 特色ある私学教育を支援します。

3 安定した産業づくり

- 安定した産業づくりの基盤は農林水産業です。本県はすでに第一歩を踏み出しています。それを大躍進へ、一歩進めたい。

4 充実した雇用の確保


- 深刻な雇用状況の中で、行政、企業、関係団体が連携して、それぞれの活動の輪を拡げて雇用環境の改善に努めます。
- 中心商店街の再生とまちづくりの積極的な支援に努めます。
- ベンチャー産業、地域中核産業の育成による雇用の創出に努めます。

5 県民が普遍参加できる県政の推進

- 県政の主体は県民です。女性生活者の視座に立って、若者がパブリシティを発揮できる開かれた県政運営を行います。
- 情報公開の拡大による行政の透明性を確保します。

私の政策

今、青森県は難しい多くの課題を抱え、大切な時を迎えております。そのため私は、これまでの政治体質及び行財政手法を刷新し、県政を県民に戻し、青森県再生のため、この選挙に立候補致しました。私は誠実で公平公正、透明な県政の運営を私行ない「県民の自信回復」のため全力投球することをお約束いたします。なにごとでも県民の皆様のご支援をお願い申し上げます。



無所属
よこやま ぼくと
横山北斗

プロフィール

- 昭和38年10月25日生まれ(39歳)
- 現 住 所 青森県弘前市千代
- 昭和61年 中央大学法学部政治学科卒業
- 昭和64年 東海大学大学院政治学専攻政治学専攻 博士課程修了 博士(政治学)
- 平成8年 弘前大学教育学部 助教
- 平成9年 青森中央大学 青森県農科大学 教授
- 現 在 弘前学院大学大学院 教授

菜の花県政

WWW.123a.jp

柏谷 弘陽【かしわや ひろあき】
生 年月日 昭和29(1954)年9月19日 福浜町生まれ(49歳)
学 歴 昭和45(1970)年3月 福浜町立福浜中学校卒業
昭和49(1974)年3月 青森県立青森高等学校卒業
昭和52(1977)年3月 早稲田大学社会科学部卒業

主な町おこし活動歴

- 平成2年 地域おこしグループ「YOKOHAMAグローバル21」設立
- (社)むつ青年会副会長(平成7年卒業)
- 下北半島活性化研究会副会長(専断専断)
- 平成3年 下北半島活性化研究会副会長として、新報一大新聞発行部「リームアップス」発行(専断専断専断専断専断専断専断専断)
- 平成4年 青森県観光ポスターとしてスクリーン、フランスの菓子作り教室開催
- 平成5年 富士野高地区活性化推進委員会副会長として、むつグループと共に「半島活性化研究会副会長兼副会長」就任
- (社)むつ青年会副理事長
- (社)むつ青年会副理事長
- 平成6年 むつ青年会副理事長 田中真知子科学技術振興会副会長
- 平成7年 (社)むつ青年会副理事長(平成11年11月) 横濱町立工芸館「むつ」創設(副会長)
- 平成8年 下北の地域活性化「むつ」創設(副会長) 一歩を踏み出した下北半島づくり一歩
- 平成12年 特定非営利活動法人「青森県農産物加工推進グループ」(NPO法人)副理事長
- 平成14年 1月 「青い森」地球エネルギーフォーラム2002(むつ市・ふたば)開催(NPO法人)副理事長
3月 第2回(農産物加工推進)研究会(青森県)副理事長(NPO法人)副理事長
4月 「むつ市活性化推進」研究会(青森県)副理事長(NPO法人)副理事長
10月 「青森県再生」安全フォーラムにて講演(NPO法人)副理事長
- 平成15年 3月 第4回「農産物加工推進」研究会(青森県)副理事長(NPO法人)副理事長
4月 「むつ市活性化推進」研究会(青森県)副理事長(NPO法人)副理事長
5月 「むつ市活性化推進」研究会(青森県)副理事長(NPO法人)副理事長

青森県の活性化を自己実現の目標として「安心」をキーワードに事業と地域づくりに取り組んでいます。

目標が見えれば 明日はきっと良くなる!

起業化と民営化で「働く場の多いあおり県」

「元気があおもり県政」

「あたらかいあおもり社会」

「市民・NPOの知恵を活かす」

「政治話し合を断ち切り」

「環境とエネルギーで」

「世界に役立つあおもり」

「原子力政策の再評価を」

「国民に呼びかけるあおもり」

「旧町村の自治が生きる」

「あおもり方式の合併」

「わたしの県民への契約」(MANIFESTO)

かしわや 弘陽 ひろあき



無所属
かしわや 弘陽

この選挙公報は、候補者から提出された原稿をそのまま写真製版して印刷したものです。

知事みずから

改革の先頭に立ちます

ムダをなくせば県民の願いも財政再建もできます



たかやなぎ
高柳ひろあき
(33歳)
日本共産党

「人のいのちが大切にされる社会」「みんなが仕事をもち、生活できる社会」これは政治の責任です。前県政は、「自民」「非自民」の抗争の八年。ムダづかいと無責任の連続でした。津軽海峡大橋など県政のムダを洗い出し、県民の福祉、景気、雇用に支え、信頼と安心の県政をつくる決意です。

知事給与など大幅カット

津軽海峡大橋、青いバラ開発は中止します。知事給与、交際費、ボーナス、退職金を大幅にカット。四年で一億二、〇〇〇万円を県民のくらしに役立てます。

くらしに安心、福祉、教育を大切に

介護保険料・利用料の減額、免除制度ができるよう市町村を支援します。乳幼児医療費は、外来を含めて、就学前まで無料にします。三〇人学級を小・中学校の全学年に広げていきます。

地域経済を支え雇用をふやします

公共事業はゼネコン奉仕型から生活に役立つ事業に転換します。特養ホーム、県営住宅の建設、子どもが願う学校の修理、流雪や環境整備をすすめ、地元の仕事と雇用をふやす力にします。

公共事業

中小企業

農林漁業

「中小企業振興条例」「地域金融活性化」貸し渋り防止条例を制定し、中小企業を支援します。
農林漁業を基幹産業と位置づけ、農林水産物の輸入を規制し、特産物の価格保障、「地産地消」の推進、後継者育成をすすめます。

不法な産廃もきちんと認めさせ

田子町の不法投棄は、早急に全量を撤去させ、県内で不法投棄を許さない監視体制を強めます。

危険な核燃依存をやめ

有事立法の発動を許しません

「核のゴミ捨て場」にする核燃推進を見直し、原子力にたよらない再生可能エネルギーへ転換をすすめます。県民を戦争に動員する有事立法の発動を許しません。

高柳ひろあき プロフィール

- ★1969年(昭和44年)生まれの33歳。青森大学社会学部卒業。大学3年時のとき、戦前から命がけで戦争に反対してきた日本共産党を知り入党。
- ★青森大学卒業後、青森市内の医療機関に就職し人の命の大切さを肌で感じる。平和団体や青年運動のリーダーとして活躍。
- ★2001年7月、参院選青森選挙区に立候補。
- ★現在、日本共産党国会議員団青森県事務所長

「自民」「非自民」の対立は前県政の姿。県民不在の勢力争いと無縁な県政へ

もっと大切に、あなたの一票。



投票時間

午前7時から午後8時まで。ただし、市町村の一部の投票所では、投票時間を変更している場合がありますので、注意してください。



投票のしかた

候補者の所定の欄に○印をつけます。ただし、不在者投票は候補者の氏名を自書します。



不在者投票

投票日に用事がある等の理由で投票できない方は、あらかじめ各市町村の選挙管理委員会で不在者投票をして、棄権しないようにしましょう。不在者投票ができる期間は、平成15年6月12日(木)～28日(土) 午前8時30分～午後8時までです。不在者投票をする際は、印鑑等は必要ありません。詳しい手続きについては、各市町村の選挙管理委員会にお尋ねください。



県内で住所を移した場合

平成15年3月12日以降に県内の市町村から引き続き県内の他の市町村に住所を移した有権者の方は、下記①～③のうち、いずれかの方法で投票することができます。投票する際には、「引き続き青森県内に住所を有することを証するに足りる文書」を提示することが必要となります。詳しい手続きについては、各市町村の選挙管理委員会にお尋ねください。

●投票の方法

- ①投票日当日、前住所地の市町村の投票所で投票する。
- ②上記不在者投票ができる期間内に前住所地の不在者投票所で投票する。
- ③上記不在者投票ができる期間内に現住所地の選挙管理委員会で不在者投票する。この場合、不在者投票宣誓書に必要事項を記入し、前住所地の選挙管理委員会へ投票用紙等を請求することが必要です。郵送期間等の日数を必要としますので、早めに手続きをお願いします。

詳しい手続きについては、各市町村の選挙管理委員会にお尋ねください。

青森県知事選挙 6月29日投票日

じぶんの未来を
他人まかせにする人、
カツコいいと思う？



仕事も、趣味も、恋人も、……
みんなじぶんで選んだよね？
なのに、大事な選挙のことは、
他人まかせ？
それって、カツコわるくない？

青森県知事選挙
投票日/6月29日(日)
7:00am～8:00pm

※市町村の一部の投票所では、投票時間を変更していますのでご注意ください。
不在者投票/6月12日(木)～28日(土) 8:30am～8:00pm

青森県選挙管理委員会・青森県明るい選挙推進協議会
<http://www.pref.somai.jp/genkan/index.html>

2 政見放送に関する調

放送の 区分	放送局名	回数	放送月日	放送 時間	放送 人員	放送順序					
						1	2	3	4		
政見放送及び 経歴放送	テ	日本放送協会 (NHK)	1 回目	6月18日(水)	7:35 ? 8:02	4	高柳	三村	横山	柏谷	
			2 回目	6月26日(木)	18:25 ? 18:52	4	高柳	三村	横山	柏谷	
	レ	青森朝日放送(株) (ABA)	1 回	6月23日(月)	16:30 ? 17:00	4	柏谷	横山	高柳	三村	
			青森放送(株) (RAB)	1 回	6月21日(土)	10:30 ? 11:00	4	横山	三村	柏谷	高柳
				(株)青森テレビ (ATV)	1 回	6月25日(水)	15:50 ? 16:20	4	三村	高柳	横山
	ラ ジ オ	日本放送協会 (NHK)	1 回目	6月19日(木)	12:30 ? 12:57	4	高柳	三村	横山	柏谷	
			2 回目	6月25日(水)	7:30 ? 7:57	4	高柳	三村	横山	柏谷	
		青森放送(株) (RAB)	1 回	6月22日(日)	8:00 ? 8:30	4	横山	三村	柏谷	高柳	
	経歴放送の み	テレビ	日本放送協会 (NHK)	1 回	6月24日(火)	11:54 ? 11:57	4	\			
		ラ ジ オ	日本放送協会 (NHK)	1 回目	6月20日(金)	18:50 ? 18:53	4				
2 回目				6月23日(月)	18:50 ? 18:53	4					
3 回目				6月26日(木)	11:55 ? 11:58	4					

公職の候補者の選挙運動に関する収支報告書要旨

- 1 選挙の種類 平成15年6月29日執行青森県知事選挙
- 2 公職選挙法の規定による選挙運動に関する支出の金額の制限額（法定選挙運動費用額）

32,579,300円

3 報告書の要旨

候補者 氏名	柏谷 弘陽	所属党派	無所属	期 間
出納責任者氏名	小野寺 剛			平成15年 5月30日から 平成15年 7月11日まで 第1回分

収 入			支 出	
主たる寄附			円	
(氏名・団体名)	(職業)	(寄附額)		
			円	
戸来 勉	政党役員	50,000	人件費	2,109,120
卯田 惣司郎	会社役員	100,000	家屋費	1,246,401
卯田 喜代	会社役員	100,000	選挙事務所費	1,105,805
山田 寿美江	会社役員	30,000	集合会場費	140,596
新谷 和夫	会社役員	1,000,000	通信費	11,585
小野寺 剛	会社役員	1,000,000	交通費	13,130
			印刷費	1,795,500
			広告費	88,200
			文具費	51,486
			食糧費	88,068
			休泊費	0
			雑 費	109,466
その他の寄附	1件	51,354		
その他の収入		5,000,000		
今回 計		7,331,354	今回 計	5,512,956
前回 計		0	前回 計	0
総 計		7,331,354	総 計	5,512,956

報告書受理年月日	平成15年7月14日	第1回報告分
----------	------------	--------

候補者 氏名	柏谷 弘陽	所属党派	無所属	期 間
出納責任者氏名	小野寺 剛			平成15年 7月11日から 平成15年 9月 2日まで 第2回分

収 入			支 出	
主たる寄附			円	
(氏名・団体名)	(職業)	(寄附額)		
		円		
			人件費	0
			家屋費	415,800
			選挙事務所費	415,800
			集会会場費	0
			通信費	492,966
			交通費	0
			印刷費	0
			広告費	325,500
			文具費	148,491
			食糧費	0
			休泊費	185,700
			雑 費	52,314
その他の寄附	0件	0		
その他の収入		0		
今回 計		0	今回 計	1,620,771
前回 計		7,331,354	前回 計	5,512,956
総 計		7,331,354	総 計	7,133,727

報告書受理年月日	平成15年9月8日	第2回報告分
----------	-----------	--------

候補者 氏名	高柳 博明	所属党派	日本共産党	期 間
出納責任者氏名	猪股 あや子			平成15年 6月 6日から 平成15年 7月 10日まで 第1回分

収 入			支 出	
主たる寄附			円	
(氏名・団体名)	(職業)	(寄附額)	人件費	0
			家屋費	149,100
			選挙事務所費	149,100
			集会会場費	0
			通信費	0
			交通費	0
			印刷費	5,000
			広告費	176,000
			文具費	1,092
			食糧費	33,216
			休泊費	132,913
			雑 費	132,161
その他の寄附	0件	0	今回 計	629,482
その他の収入		0	前回 計	0
今回 計		629,482	総 計	629,482
前回 計		0		
総 計		629,482		

報告書受理年月日	平成15年7月11日	第1回報告分
----------	------------	--------

候補者 氏名	高柳 博明	所属党派	日本共産党	期 間
出納責任者氏名	猪股 あや子			平成15年 7月 9日から 平成15年 9月 19日まで 第2回分

収 入			支 出	
主たる寄附			円	
(氏名・団体名)	(職業)	(寄附額)		
		円	人件費	0
日本共産党青森県	政 党	578,133	家屋費	0
委員会			選挙事務所費	0
			集合会場費	0
			通信費	18,483
			交通費	0
			印刷費	559,650
			広告費	0
			文具費	0
			食糧費	0
			休泊費	0
			雑 費	0
その他の寄附	0件	0		
その他の収入		0		
今回 計		578,133	今回 計	578,133
前回 計		629,482	前回 計	629,482
総 計		1,207,615	総 計	1,207,615

報告書受理年月日	平成15年12月24日	第2回報告分
----------	-------------	--------

候補者 氏名	三村 申吾	所属党派	無所属	期 間
出納責任者氏名	西館 正藏			平成15年 6月 3日から 平成15年 7月 11日まで 第1回分

収 入			支 出	
主たる寄附			円	
(氏名・団体名)	(職業)	(寄附額)		
		円	人件費	6,150,000
自由民主党	政 党	2,000,000	家屋費	4,792,996
青森県医薬品配置 薬業連盟	政治団体	200,000	選挙事務所費	4,680,500
自由民主党青森県 トラック支部	政 党	500,000	集会会場費	112,496
日本公認会計士政 治連盟	政治団体	50,000	通信費	0
全国商工政治連盟	政治団体	100,000	交通費	581,050
日本医師連盟	政治団体	1,000,000	印刷費	1,846,320
青森県医師連盟	政治団体	500,000	広告費	1,427,220
その他の寄附	3件	3,085,000	文具費	16,872
その他の収入		15,000,000	食糧費	75,056
今回 計		22,435,000	休泊費	673,088
前回 計		0	雑 費	437,828
総 計		22,435,000	今回 計	16,000,430
			前回 計	0
			総 計	16,000,430

報告書受理年月日	平成15年7月14日	第1回報告分
----------	------------	--------

候補者 氏名	三村 申吾	所属党派	無所属	期 間
出納責任者氏名	西館 正藏			平成15年 7月12日から 平成15年 8月18日まで 第2回分

収 入			支 出	
主たる寄附 (氏名・団体名)	(職業)	(寄附額)		円
		円	人件費	0
		0	家屋費	254,100
			選挙事務所費	254,100
			集合会場費	0
			通信費	485,777
			交通費	0
			印刷費	0
			広告費	0
			文具費	210,287
			食糧費	665,000
			休泊費	132,570
			雑 費	57,888
その他の寄附	0件	0		
その他の収入		0		
今回 計		0	今回 計	1,805,622
前回 計		22,435,000	前回 計	16,000,430
総 計		22,435,000	総 計	17,806,052

報告書受理年月日	平成15年8月22日	第2回報告分
----------	------------	--------

候補者 氏名	横山 北斗	所属党派	無所属	期 間
出納責任者氏名	成田 とみ子			平成15年 6月 7日から 平成15年 7月 3日まで 第1回分

収 入			支 出	
主たる寄附			円	
(氏名・団体名)	(職業)	(寄附額)		
		円	人件費	1,925,000
無所属の会青森県	政 党	3,000,000	家屋費	1,379,520
支部			選挙事務所費	882,514
船橋 政則	無 職	30,000	集合会場費	497,006
藤田 あゆみ	無 職	255,000	通信費	21,070
油川 貞治	無 職	170,000	交通費	32,530
木村 司	無 職	170,000	印刷費	1,781,752
白戸 修一	無 職	170,000	広告費	458,160
澤 志織	無 職	170,000	文具費	60,107
境澤 幸倫	無 職	170,000	食糧費	292,389
櫻田 貴昭	無 職	170,000	休泊費	648,741
その他の寄附	2件	39,864	雑 費	113,644
その他の収入		4,500,000		
今回 計		8,844,864	今回 計	6,712,913
前回 計		0	前回 計	0
総 計		8,844,864	総 計	6,712,913

報告書受理年月日	平成15年7月11日	第1回報告分
----------	------------	--------

候補者 氏名	横山 北斗	所属党派	無所属	期 間
出納責任者氏名	成田 とみ子			平成15年 7月 4日から 平成15年 7月 18日まで 第2回分

収 入			支 出	
主たる寄附 (氏名・団体名)	(職業)	(寄附額) 円		円
			人件費	0
			家屋費	0
			選挙事務所費	0
			集合会場費	0
			通信費	0
			交通費	0
			印刷費	0
			広告費	0
			文具費	0
			食糧費	0
			休泊費	0
			雑 費	36,583
その他の寄附	0件	0		
その他の収入		0		
今回 計		0	今回 計	36,583
前回 計		8,844,864	前回 計	6,712,913
総 計		8,844,864	総 計	6,749,496

報告書受理年月日	平成15年7月24日	第2回報告分
----------	------------	--------

候補者 氏名	横山 北斗	所属党派	無所属	期 間
出納責任者氏名	成田 とみ子			平成15年 7月19日から 平成15年 8月25日まで 第3回分

収 入			支 出	
主たる寄附			円	
(氏名・団体名)	(職業)	(寄附額)		
		円		
			人件費	0
			家屋費	0
			選挙事務所費	0
			集会会場費	0
			通信費	127,018
			交通費	0
			印刷費	0
			広告費	0
			文具費	0
			食糧費	0
			休泊費	0
			雑 費	0
その他の寄附	0件	0		
その他の収入		0		
今回 計		0	今回 計	127,018
前回 計		8,844,864	前回 計	6,749,496
総 計		8,844,864	総 計	6,876,514

報告書受理年月日	平成15年9月1日	第3回報告分
----------	-----------	--------

1 青森県知事選挙主要事務日程表

年	月	日	曜	選挙期日前後	告示日前後	県 委 員 会					市町村委員会	
						事務内容	担 当 区 分					
							選挙 G	総行 務政 ・G	市財 町政 村G	地政 域策 G		合推 併進 G
15	5	16	金	前 44	前 27	1 市町村委員会に対する照会 (1) 線上投票の申出 (2) 個人演説会を開催することのできる施設の指定 (3) ポスター掲示場数 2 知事の退職の申立てがあった旨の通知受理 3 諸会議、説明会資料、届出書等作成 4 選挙啓発事業実施要領作成 5 投票用紙等の発注準備 6 候補者交付物品等発注準備 7 政治活動用ポスター証紙等、自動車表示票発注準備 8 選挙啓発資材等作成、発注	○					
	5	19	月	前 41	前 24	選挙を行うべき事由が生じた旨の告示	○					
	5	20	火	前 40	前 23	1 委員会開催（15時、選挙管理委員室） (1) 選挙期日及び告示日の決定（法34①、⑥） (2) 選挙長及び選挙長職務代理者の選任（法75、令80） (3) 選挙人名簿の選挙時登録の要領の決定（法22、23） (4) 選挙会の日時及び場所の決定（法77、78） (5) 点字投票用紙の様式、紙色等の決定 (6) 不在者投票記載場所の氏名等の掲示の順序決定のくじの執行場所及び日時の決定（法175②、⑥） (7) 政見放送の日時を定めるくじの執行場所及び日時の決定（放送規程14） (8) ポスター掲示場の掲示面の区画数の決定 (9) 選挙長の事務取扱い場所の決定 (10) ポスター掲示場数の減少協議（法144の2②） 2 市町村委員会等関係機関に対する選挙期日等の通知 3 総務省に対する選挙執行予定報告（選挙事務等報告例）	○	○				

年	月	日	曜 日	選挙期 日前後	告示日 前後	県 委 員 会					市町村委員会	
						事 務 内 容	担 当 区 分					
							選 挙 G	総 行 務 政 ・ G	市 財 政 村 G	地 政 策 G		合 推 進 G
15	5	21	水	前 39	前 22						1 委員会の開催 (1) 選挙人名簿縦覧場所の決定(法23①) (2) 投票管理者及び同職務代理者の選任(法37②、令24①) (3) 開票管理者及び同職務代理者の選任(法61②、令67①) (4) 投票立会人の選任(法38①) (5) 投票所の指定(法39) (6) 開票の場所及び日時 の決定(法63) (7) 開票立会人決定のくじの執行場所及び日時の決定(法62②) (8) 不在者投票を管理する場所の決定 (9) ポスター掲示場の設置場所の決定(法144の2③) (10) 投票・開票事務従事者の任命 (11) 不在者投票の事務に従事する者(立会人・代理投票補助者)の選任 (12) 投票所入場券の交付決定 (13) 不在者投票用紙等の郵便発送期日の決定(令53①) 2 不在者投票事務処理簿等の作成	
	5	30	金	前 30	前 13	立候補予定者に対する説明会(13時30分、アラスカ)	○					
	6	5	木	前 24	前 7	不在者投票用紙等の搬送	○	○			不在者投票用紙等の受領	
	6	6	金	前 23	前 6	投・開票速報リハーサル(13時30分、選管事務局)	○	○			投・開票速報リハーサル	
	6	9	月	前 20	前 3	1 報道協議会との投開票速報打合せ会議(10時30分、西棟4階B会議室) 2 候補者交付物品等の確認作業(13時30分、選挙管理委員室)	○	○			選挙人名簿縦覧場所告示期限(法23②)	

年	月	日	曜	選挙期日前後	告示日前後	県 委 員 会					市町村委員会	
						事務内容	担 当 区 分					
							選挙 G	総行 務政 ・G	市財 町政 村G	地政 域策 G		合推 併進 G
15	6	10	火	前 19	前 2	立候補届出書類事前審査期限	○	○				不在者投票用紙等の郵便発送開始(令53①)
	6	11	水	前 18	前 1	1 選挙人名簿登録者数の市町村委員会からのFAX報告受信、集計及び発表 2 委員会の開催(14時、選挙管理委員室) (1) 選挙運動費用支出制限額の決定 (2) 不在者投票を行うことのできる施設の指定 3 立候補届出受付リハーサル(15時、西棟4階B会議室)	○					1 選挙人名簿登録基準日 2 選挙人名簿登録日 3 選挙人名簿登録者数の県委員会への報告 4 ポスター掲示場設置完了 5 地方自治法第74条第5項の選挙権を有する者の総数の告示
	6	12	木	前 17	0	◎選挙期日の告示日 1 告示すべき事項 (1) 選挙期日(法34⑥) (2) 選挙長及び同職務代理者の住所及び氏名(令81) (3) ポスター掲示場の掲示面の区画数 (4) 船員の不在者投票に用いる投票用紙の様式及び紙色等 (5) 不在者投票記載場所の氏名等掲示の順序決定のくじの執行場所及び日時 (6) 政見放送の日時を定めるくじの執行場所及び日時 (7) 選挙会の場所及び日時(法78) (8) 選挙運動費用支出制限額(法196) (9) 選挙長の事務取扱場所 (10) 選挙立会人を決定するくじの執行場所及び日時(法76準用法62⑥) (11) 地方自治法第74条第5項の選挙権を有する者の総数 2 処理すべき事項 (1) 立候補届出受付(法86の4)(西棟4階B会議室) (2) 選挙事務所設置異動届受付開始(法130②) (3) 出納責任者の選任届出受付開始(法180③) (4) 報酬の支給を受けることができる選挙運動従事者の届出受付開始(法197の2②) (5) 選挙立会人選任届出受付開始(法76準用法62①)	○					1 告示すべき事項 (1) 投票管理者及び同職務代理者の住所及び氏名(令25) (2) 開票管理者及び同職務代理者の住所及び氏名(令68) (3) 不在者投票を管理する場所 (4) 投票所(法41①) (5) 開票の場所及び日時(法64) (6) 投票所開閉時刻の変更(法40②) (7) ポスター掲示場設置場所(法144の2④) (8) 開票立会人決定のくじの執行場所及び日時(法62⑥) 2 処理すべき事項 (1) 選挙人名簿縦覧開始(2日間、異議申出期間) (2) 不在者投票の開始 (3) 開票立会人届出受理(法62①) (4) 公営施設使用の個人演説会開催申出受付開始(法163) (5) 選挙事務所設置異動届受付開始(法130②)

年	月	日	曜 日	選挙期 日前後	告示日 日前後	県 委 員 会					市町村委員会	
						事 務 内 容	担 当 区 分					
							選 挙 G	総 行 務 政 -G	市 財 政 村 G	地 政 域 策 G		合 推 進 G
15	6	12	木	前 17	0	(6) 確認団体の申請受理開始(法201条の9③) ① 確認書の交付(法201条の9③) ② 政治活動用自動車表示板の交付(法201条の11③) ③ 政治活動用ポスターの証紙交付票及び証紙の交付(法201の11④) ④ 政談演説会開催届出受理(法201の11②) ⑤ 政談演説会告知用立札看板表示票の交付(法201の11③) ⑥ 政治活動用ビラの届出受理(法201の9①) ⑦ 新聞紙、雑誌の届出受理(法201の14①) (7) 選挙公報掲載申請受付開始(法168①) (8) 選挙公営届出受付開始 ① 選挙運動用自動車の使用(公営条例3) ② 選挙運動用ポスターの作成(公営条例7) (9) 政見放送申込期限(放送規程5④) (10) 政見放送日時決定のくじ執行(放送規程13、14)(17時10分、選管事務局) (11) 不在者投票記載場所の氏名等の掲示の順序決定のくじの執行(法175②、⑥)(17時30分、選管事務局) (12) 総務省に対する立候補届出報告(選挙事務等報告例)	○					(6) 投票所入場券の各世帯配布開始 (7) ポスター掲示場の設置場所の告示の写しの候補者への交付
	6	13	金	前 16	後 1	1 告示すべき事項立候補の届出(法86の4①) 2 選挙公報掲載文申請期限(法168①) 3 選挙公報掲載文の掲載順序決定のくじ執行(法169⑤)(17時10分、選管事務局) 4 選挙公報印刷開始 5 候補者の被選挙権の有無の照会 6 市町村、指定病院等に対する候補者の氏名、住所等の通知	○				1 選挙人名簿縦覧最終日、異議申出期限 2 不在者投票記載場所の氏名等の掲示開始(法175②)	

年	月	日	曜 日	選挙期 日前後	告示日 前後	県 委 員 会					市町村委員会	
						事 務 内 容	担 当 区 分					
							選 挙 G	総 行 務 政 ・ G	市 財 政 村 G	地 政 策 G		合 推 併 進 G
15	6	14	土	前 15	後 2						告示日申出の公営施設 使用の個人演説会開始 (法163)	
	6	16	月	前 13	後 4						選挙人名簿の異議申出 に対する決定期限（最終 日申出分）（法24②）	
	6	18	水	前 11	後 6	1 選挙公報搬送 2 指定病院等への選挙公報 の送付	○ ○	○ ○	○ ○	○ ○	選挙公報の受領	
	6	19	木	前 10	後 7	記号式投票用紙の搬送	○	○			記号式投票用紙の受領	
	6	23	月	前 6	後 11	投・開票速報リハーサル (13時30分、選管事務局)	○	○			投・開票速報リハーサ ル	
	6	24	火	前 5	後 12						投票所告示期限 (法41①)	
	6	25	水	前 4	後 13	補充立候補届出期限(法86 の4⑤、46の2②)	○				郵便による不在者投票 請求期限(令59の4①)	
	6	26	木	前 3	後 14	1 選挙立会人届出期限 (法76) 2 選挙立会人決定のくじ執 行(法76)	○ ○				1 投票立会人選任及び 通知期限(法38①、令 27) 2 開票立会人届出期限 (法62①) 3 開票立会人決定のく じ執行(法62②、④) 4 開票立会人の氏名等 の通知(令70の2)	
	6	27	金	前 2	後 15	1 選挙立会人の補充選任及 び通知(法76、準用法62⑧) 2 投・開票速報受信場所の 整備	○ ○	○			1 選挙公報の各世帯へ の配布期限(法170①) 2 開票立会人の補充選 任及び通知(法62⑧) 3 投票管理者及び事務 従事者打合せ会議	
	6	28	土	前 1	後 16	1 FAX受信リハーサル 2 選挙当日の有権者見込数 の市町村からのFAX速報受 信(第1委員会室)	○ ○	○			1 FAX送信リハーサル 2 不在者投票最終日 (令50①) 3 投票所入場券交付期 限(令31①) 4 選挙当日の有権者見 込数の県へのFAX報告 5 投票所、開票所の設 置準備完了 6 不在者投票及び不在 者投票事務処理簿の整 理(令61)	

年	月	日	曜 日	選挙期 日前後	告示日 日前後	県 委 員 会					市町村委員会	
						事 務 内 容	担 当 区 分					
							選 挙 G	総 行 務 政 ・ G	市 財 政 村 G	地 政 策 G		合 推 進 G
15	6	29	日	0	後 17	◎投票日（開票日） 1 推定投票率算定のための 投票者数等のFAX速報受信 （指定市町村） 2 投票結果オンライン速報受信 3 開票結果オンライン速報受信 4 総務省に対する投・開票 結果報告（選挙事務等報告 例）	○	○				◎投票日（開票日） 1 投票者数等のFAX報 告（指定市町村） 2 投票結果オンライン報告 3 開票結果オンライン報告
	6	30	月	後 1	後 18	投・開票関係書類検収（選 挙管理委員室）	○					1 投・開票結果関係書 類提出 2 ポスター掲示場撤去 開始
	7	1	火	後 2	後 19	1 選挙会（11時、ラ・プラス青 い森） 2 当選人の報告、告知及び 告示（法101の3） 3 当選証書付与式（ラ・プラス 青い森） 4 総務省に対する当選等に 関する報告（選挙事務等報 告例）	○		○			
	7	14	月	後 15	後 32	1 選挙運動に関する収支報 告書の提出期限（法189①） 2 選挙の効力に関する異議 申出期限（法202①、270の3）						
	7	15	火	後 16	後 33	当選の効力に関する異議 申出期限（法206①）						
	7	16	水	後 17	後 34	供託物の返還開始（令93②）	○					
						選挙運動に関する収入及び 支出の報告書の要旨の公表 （法192①）	○					

(注) この日程表の記載事項は、その主要なものを掲載しているが、その他必要な事項はその都度行う。

2 青森県知事選挙立候補届出受付体制

平成15年6月29日執行の青森県知事選挙における立候補届出受付体制を次のとおり定める。

1 立候補届出の受付

- (1) 日時：平成15年6月12日（木）午前8時30分～
- (2) 場所：県庁西棟4階B会議室

2 受付方法の概要

- (1) 午前8時30分前に到着した立候補届出者については、くじにより受付順序を決定し、午前8時30分以降に到着した立候補届出者については、午前8時30分前に到着した立候補届出者の受付後、到着順序により受付を行うこととする。
- (2) 選挙長による届出受理後、届出番号により、立候補届出者に交付物品等を交付する。
- (3) 午前8時30分前後に到着した全ての立候補届出者の受付後、確認団体の受付等を行うものとする。

3 役割分担

- (1) 時刻確認係 1人（小館総括主査）
- (2) 誘導係 2人（渋谷主幹、村上主事）
- (3) くじ執行係 1人（菊地総括主幹）
- (4) くじ補助係 2人（鶴賀主事、木村主事）
- (5) 届出書類審査係 2人（木村事務局長、澤田次長）
- (6) 物品交付係 5人（橋本主幹、棟方総括主査、伊藤主査、安田主事、菊地主事）
- (7) 確認団体受付係 1人（村上主事）
- (8) 選挙公営・選挙公報受付係 2人（小館総括主査、木村主事）

4 くじを行う場合の立候補届出者の受付（午前8時30分前に到着した立候補届出者が2人以上の場合）

- (1) 午前8時30分前に到着した立候補届出者について
 - ア 到着時刻を時計で確認し、別紙1の到着時刻欄に記入する（時刻確認係）。
 - イ 立候補届出者に立候補者氏名及び届出書持参者氏名を記入してもらう（時刻確認係）。
 - ウ 立候補届出者を届出者席へ案内し、届出書類を確認後、受付を午前8時30分から開始する旨及び午前8時30分前に到着した立候補届出者が複数の場合は、届出順序を決めるくじを午前8時30分から実施する旨を説明する（誘導係）。
- (2) 午前8時30分以降に到着した立候補届出者について
 - ア 到着時刻を時計で確認し、別紙2の到着時刻欄に記入する（時刻確認係）。
 - イ 立候補届出者に立候補者氏名及び届出書持参者氏名を記入してもらう（時刻確認係）。
 - ウ 届出順序を決めるくじの執行中の場合は、くじに時間を要することから、受付は、くじ及び午前8時30分前に到着した立候補届出者の受付を終えた後に実施される旨を伝

え、届出者席で待機してもらう（時刻確認係）。

くじ及び午前8時30分前に到着した立候補届出者の受付が終わっている場合は、そのまま受付へ誘導する（誘導係）。

(3) 午前8時30分前に到着した立候補届出者の届出順序を決めるくじの執行

ア 事前説明（午前8時25分頃に届出者席で）

（くじ執行係）

「それでは、立候補届出の方法についてご説明します。

8時30分になりましたら、8時30分までにおいでになった方の立候補届出の受付順序を決めるくじを行います。

まず、到着時刻順に本くじを引く順序を決めるための予備くじを引いていただきます。

次にその結果に従いまして本くじを引いていただきます。この本くじの結果が立候補届出の順番になります。

なお、予備くじ、本くじとも引かれた後は、そのくじを係員に渡してください。また、本くじは、係員が結果を読み上げた後にお返ししますので、本くじを持ったまま係員の誘導に従って、届出書類を提出してください。

届出書類は、内容を審査の上、選挙長が受理いたします。選挙長の受理によって正式に立候補の届出がなされたこととなります。

届出書類を選挙長に提出しましたら、本くじを持ったまま、交付物品の交付場所へ進み、本くじを係員に渡し、交付物品を受け取ってください。

なお、交付物品の中身は必ず確認し、受領書を係員に提出してください。

以上申し上げましたとおり立候補届出の受付を行いますので、よろしく願います。」

イ くじ執行のための記録用紙及びくじの用意（8時30分）

(7) 時刻確認係は、別紙1をくじ執行係に渡す。

時刻確認係は、8時30分以降に到着した者がある場合は、時刻を別紙2に記録する。

(イ) くじ補助係（鶴賀主事）は、くじ該当者の数分のくじを準備し、くじ執行係に確認させる。

ウ くじの執行

（誘導係）

立候補届出者のうち、くじを引く者をくじ執行場所に誘導する。

（くじ執行係）

「ただ今から、平成15年6月29日執行の青森県知事選挙の立候補届出の受付順序を決めるくじを行います。

まず、本くじを引く順序を決めるための予備くじを引いていただきます。」

（別紙の順序に従い、予備くじを執行する。）

(くじ執行係)

「〇〇さん、くじを引いてください。」

(くじ補助係(鶴賀主事))

立候補届出者にくじを差し出す。

(くじ補助係(木村主事))

立候補届出者の引いたくじを受け取り、全員に見せるようにしながら、「〇〇さん何番」と2回読み上げる。引いたくじは、机の上に置く。

(くじ執行係)

くじの順序を別紙にそれぞれ記載する。

(くじ執行係)

「次に〇〇さん、くじを引いてください。」

————— 以下同じ。 —————

エ 本くじの執行

(くじ執行係)

「それでは、予備くじにより決まりました順序に従って、立候補届出の順序を決める本くじを引いていただきます。」

(くじ執行係)

「〇〇さん、くじを引いてください。」

(くじ補助係(鶴賀主事))

立候補届出者にくじを差し出す。

(くじ補助係(木村主事))

立候補届出者の引いたくじを受け取り、全員に見せるようにしながら、「〇〇さん何番」と2回読み上げる。引いたくじは、候補者に返す。

(くじ執行係)

くじの順序を別紙にそれぞれ記載する。

(くじ執行係)

「次に〇〇さん、くじを引いてください。」

————— 以下同じ。 —————

- (4) 受付
（くじ執行係）
「それでは、ただ今の本くじによる順序に従って、受付をいたします。」
- (5) 受付の順序に従って、届出書類の審査を行う（届出書類審査係）。
- (6) 候補者用交付物品の交付
選挙長の届出受理後、本くじと引き換えに、立候補届出者に交付物品等を交付し、中身を確認させ、受領書を提出させる（物品交付係）。
- (7) 選挙公営及び選挙公報の受付を行う（選挙公営・選挙公報受付係）。
- (8) 午前8時30分前後に到着した全ての立候補届出者の受付後、確認団体の受付及び確認団体に係る物品等の交付を行う（確認団体受付係）。

5 くじを行わない場合の受付（午前8時30分前に到着した立候補届出者が1名以下の場合）

- (1) 事前説明（午前8時29分頃に届出者席で）
（くじ執行係）
「それでは、立候補届出の方法についてご説明します。
届出書類は、内容を審査の上、選挙長が受理いたしますので、8時30分になりましたら、届出書類を提出してください。選挙長の受理によって正式に立候補の届出がなされたこととなります。
届出書類を選挙長に提出しましたら、交付物品の交付場所へ進み、係員から交付物品を受け取ってください。
なお、交付物品の中身は必ず確認し、受領書を係員に提出してください。
以上申し上げましたとおり立候補届出の受付を行いますので、よろしくお願ひします。」
- (2) 午前8時30分以降に到着した立候補届出者の到着時刻の確認等
別紙2に到着時間を記入し、候補者氏名及び届出書持参者氏名を記載してもらい（時刻確認係）、受付へ誘導する（誘導係）。
- (3) 候補者用交付物品の交付
選挙長の届出受理後、立候補届出者に交付物品等を交付し、中身を確認させ、受領書を提出させる（物品交付係）。
- (4) 選挙公営及び選挙公報の受付を行う（選挙公営・選挙公報受付係）。
- (5) 立候補届出者の受付後、確認団体の受付及び確認団体に係る物品等の交付を行う（確認団体受付係）。

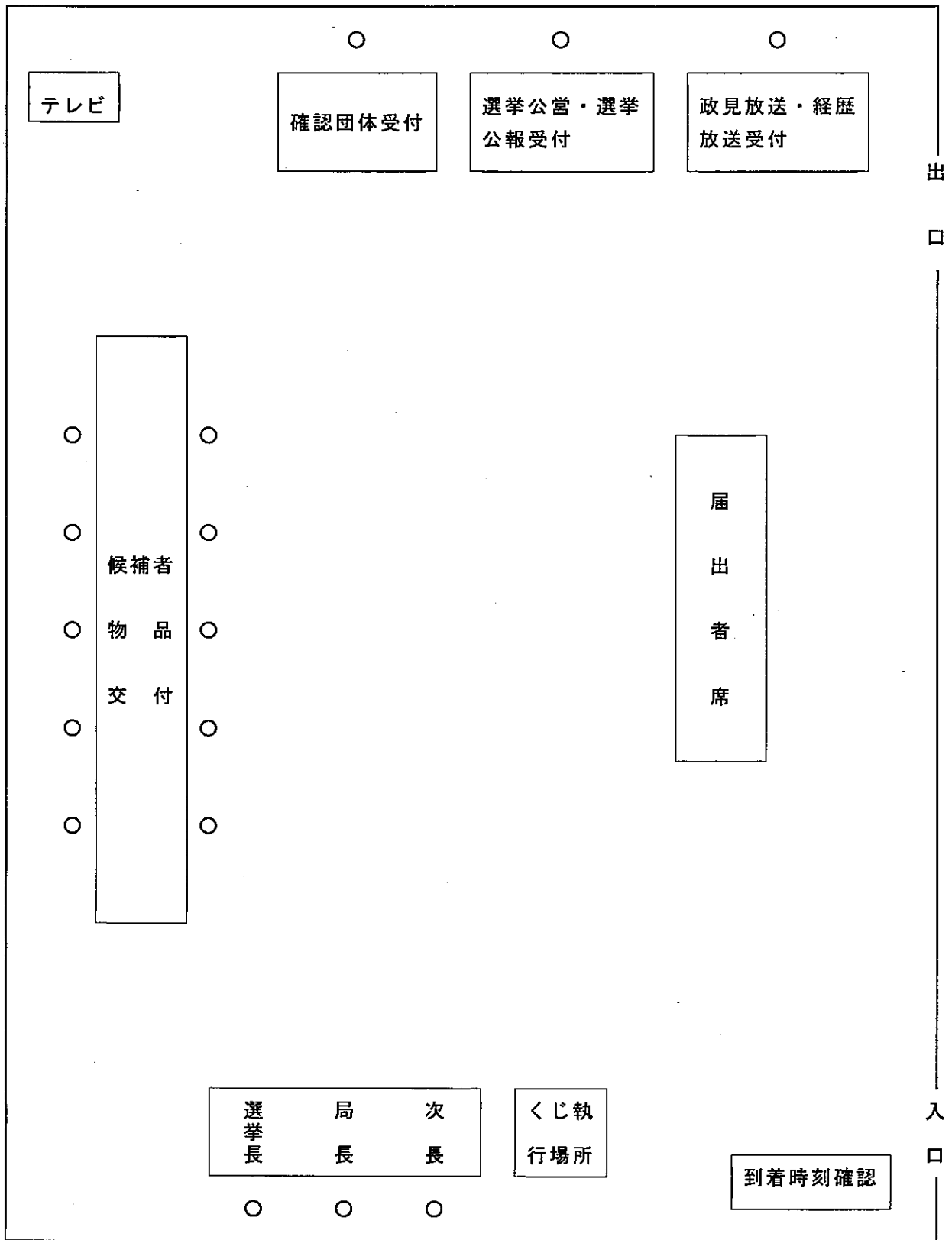
立候補届出者到着時刻及びくじの記録
(8時30分前到着分)

到着 順序	到着時刻	立候補者氏名	届出書持参者氏名	予 く じ の 結 果	本 く じ の 結 果
1	時 分				
2	時 分				
3	時 分				
4	時 分				
5	時 分				
6	時 分				

立候補届出者到着時刻の記録
(8時30分以降到着分)

到着 順序	到着時刻	立候補者氏名	届出書持参者氏名	備 考
	時 分			
	時 分			
	時 分			
	時 分			
	時 分			
	時 分			

立候補届出受付体制図（県庁西棟4階B会議室）



3 青森県知事選挙投・開票速報受信要領

I 投・開票速報事務分担等

- 1 事務分担 別紙1「投・開票速報体制」のとおり
- 2 事務取扱場所 県議会棟6階(別紙2「会場配置図」のとおり)
- 3 速報本部配置 別紙3及び別紙4「本部配置図」のとおり
- 4 報道記者室配置 別紙5「報道記者室配置図」のとおり
- 5 指定番号 別紙6「青森県知事選挙投開票速報指定ファクシミリ及び指定電話番号一覧」のとおり

II 投・開票速報事務

※ 選挙当日の有権者見込数登録【選挙グループ】

選挙当日の有権者見込数は、「投票状況の中間速報」及び「得票状況の中間速報」において、「推定投票率」及び「開票率」を算出するために使用するもので、全市町村分のデータを、選挙前日に「本部サーバ」に登録しておくこと。

1 投票状況の中間速報(指定市町村のみ)

(1) 連絡係A

投票状況の中間速報は、次に掲げる指定市町村から、送受信1号様式「青森県知事選挙中間投票率速報」により、次の指定時刻までに指定ファクシミリに送信されるので、連絡係Aは、受信次第、連絡係総括に報告するとともに、同様式を審査係へ回付すること。

連絡係総括は、受信した市町村をチェックし、予備電話係に対して指定時刻までに送信していない市町村選管に電話で連絡するよう指示すること。

なお、連絡係総括はすべての指定市町村からの報告を受けた場合には、その旨全体調整係に報告する。

【指定市町村】(23市町村)

青森市、弘前市、八戸市、黒石市、五所川原市、十和田市、三沢市、むつ市、平内町、平舘村、柏村、稲垣村、岩木町、藤崎町、尾上町、板柳町、中里町、野辺地町、七戸町、川内町、東通村、南部町、倉石村

【指定時刻】

第1回目	10時00分現在を	10時20分までに
第2回目	11時00分現在を	11時20分までに
第3回目	14時00分現在を	14時20分までに
第4回目	16時00分現在を	16時20分までに
第5回目	18時00分現在を	18時20分までに
第6回目	19時00分現在を	19時20分までに

(2) 予備電話係

予備電話係は、連絡係総括から指示された市町村の速報責任者に対して、予備電話で連絡し、送信を促すこと。

(3) 審査係

審査係は、連絡係Aから回付された送受信1号様式「青森県知事選挙中間投票率速報」を検算のうえ、同様式を連絡係Bを通じて集計係へ回付すること。

なお、計算誤り等を発見した場合は、審査係総括は速やかにその旨を全体調整係に伝えること。計算誤り等のエラーとなった送受信1号様式は、審査係総括において保管用袋に入れて保管すること。

※検算に当たっては、様式下に記載されている(注)の事項によること。

※選挙当日の有権者数は前日報告数値をそのまま使用し、市町村の訂正には応じない。

なお、審査係総括はすべての指定市町村の審査を終了した場合には、その旨全体調整係に報告する。

(4) 全体調整係

全体調整係は、審査係総括から計算誤り等の連絡を受けた場合には、予備電話係に対し当該市町村の速報担当者に連絡のうえ、再度送信させるよう指示するとともに、その連絡に係る作業の進捗状況を把握すること。また、このことについて、連絡係総括、審査係総括と連携をとりつつ行うこと。

(5) 予備電話係

全体調整係からの指示を受け、直ちに予備電話で、当該市町村の速報担当者に連絡のうえ、再度送信させること。また、再送信を指示した旨全体調整係に伝えること。

(6) 連絡係B

連絡係Bは、審査係から回付された送受信1号様式「青森県知事選挙中間投票率速報」を集計係へ回付すること。

(7) 集計係

集計係は、パンチャーが入力する送受信1号様式「青森県知事選挙中間投票率速報」の数値について、パソコン入力画面のエラーチェックに留意するとともに市町村ごとに出力された単票と送受信1号様式の数値を突合すること。また、突合後、全指定市町村の数値の入力が終了次第、「青森県知事選挙「中間推定投票率」集計表」を出力し、同様式は連絡係Bを通じて本部へ回付すること。

エラーが発見された場合は、全体調整係に連絡し、予備電話係を通じて市町村へ確認すること。その際、エラーとなった送受信1号様式を審査係総括に返却すること。

集計係は、突合作業の終了した単票と送受信1号様式及び後で連絡係Bから返却される「青森県知事選挙「中間推定投票率」集計表」の原本を各回ごとに袋に入れて速報事務が終了するまで保管すること。

なお、集計係はすべての集計作業を終了した場合には、その旨全体調整係に報告する。

【参 考】

「青森県知事選挙「中間推定投票率」集計表」の推定投票率の算出方法は、次のとお

りである。

- ① 指定市町村の選挙当日の有権者数及び投票者数を男、女、計の別に集計し、それぞれの投票率を算出する。(なお、投票率は、小数点以下第3位を四捨五入し、第2位まで求める。)
- ② 全市町村の選挙当日の有権者数の男、女それぞれの計に、①で算出した男、女それぞれの投票率を乗じ、男、女の推定投票者数を求め(小数点以下は切り捨て)、それらを合計して推定投票者数計を算出する。
- ③ ②で算出した男、女、計それぞれの推定投票者数を、男、女、計それぞれの選挙当日の有権者数で除して、それぞれの推定投票率を算出する。

(8) 連絡係B

連絡係Bは、集計係が作成した「青森県知事選挙「中間推定投票率」集計表」を3部(第6回目については、20部)コピーし、本部へ回付すること。コピー後、同様式の原本は、集計係に返却すること。

【コピーの配付内訳】

本 部 3部… 選挙長、局長、次長(速報総括)に各1部

※ なお、第6回目については17部(報道各社配布用)追加すること。

(9) 報道発表係

速報総括は、全体調整係に報道発表を指示し、全体調整係は報道発表係に報道発表を指示する。報道発表係は、「青森県知事選挙「中間推定投票率」集計表」について、報道発表予定時刻までに、報道各社にオンライン送信すること。

なお、第6回目の結果については、上記のオンライン送信のほか、報道記者室(第5委員会室)内の報道各社の机の上に配置したトレーの中に配付すること。

【報道発表予定時刻】

第1回目	10時00分現在を	10時40分までに
第2回目	11時00分現在を	11時40分までに
第3回目	14時00分現在を	14時40分までに
第4回目	16時00分現在を	16時40分までに
第5回目	18時00分現在を	18時40分までに
第6回目	19時00分現在を	19時40分までに

(10) 予備電話係

市町村から報告内容の変更連絡があった場合は、予備電話係は速やかにその旨を全体調整係に伝えること。

(11) 全体調整係

予備電話係から報告内容の変更連絡を受けた場合には、速やかに連絡係総括、審査係総括、集計係及び報道発表係と連絡をとり、その連絡に係る作業の進捗状況を把握するとともに、適宜、その状況を速報総括に報告すること。

なお、報道発表用資料がすでに報道各社に提供されている場合は、全体調整係は報道各社への連絡及び差替分の配付について報道発表係に指示すること。

2 投票状況の確定速報

(1) 投票確定データ受信【自動】

投票状況の確定速報は、各市町村から確定次第、オンラインシステムを通じて送信される。送信された投票確定データは、受信室に設置した「本部サーバ」が自動的に受信し、集計を行う。

【オンラインが使用できなくなった場合の対応】（代行係、委託業者）

オンラインが使用できなくなった市町村の報告は、あらかじめ印刷しておいたオンラインの「入力画面」を使用し、「代行入力用指定ファクシミリ」に送信される。

代行係は、受信したファクシミリ報告を委託業者のパンチャーに手渡し、「本部サーバ」への代行入力を指示すること。

なお、入力後は必ず、代行係がファクシミリの報告数値を読み上げ、パンチャーが入力数値との突合を行ってから、「本部サーバ」への登録操作を行うこと。

また、代行入力の結果、計算誤りを発見した場合は、代行係は、「代行入力用指定電話」を使用し、当該市町村に差し替え報告を指示すること。

(2) 投票確定データ配信【自動】

集計された投票確定データは、「本部サーバ」からオンラインシステムを通じて、自動的に県選管ホームページに配信される。

(3) 審査【審査係】

審査係は、「本部端末」から随時、報告データのチェックを行うこと。

○審査係（C）

「青森県知事選挙「投票結果」集計表」の「選挙当日の有権者数」欄をチェックすること。問題がある市町村（「選挙当日の有権者見込数」（指定市町村については、投票状況の中間速報で報告した「選挙当日の有権者数」と一致しない場合）については、システムが随時、ピックアップするので、審査係は同総括に伝え、総括は報道発表係総括に報告すること（報告基準は市が増減10人超、町村が増減5人超）。

当該報告があった場合、報道発表係総括は連絡係に指示し、当該市町村に報告数値の確認を行うこと。（必要な場合は、差し替え報告を行わせることとし、その際は審査係総括に差し替えを行わせる旨連絡すること。差し替えの判断については質疑担当と適宜連携すること。）

報告データのチェックを行った結果、全市町村が確定したら、審査係総括は直ちに報道発表係総括にその旨報告すること。

(4) 審査係（C）のチェックによる訂正連絡【連絡係】

「青森県知事選挙「投票結果」集計表」の「選挙当日の有権者数」欄チェックに問題があり報道発表係総括からの指示があった場合は、連絡係はその指示にしたがって「緊急時予備電話」により当該市町村の速報責任者に電話連絡を行い、報告数値の確認をすること。

市町村からの確認内容については、電話を切らずに報道発表係総括に伝え、了解された場合はその旨を伝えて電話を切ること。また、差替報告指示があった場合はその旨を市町村速報責任者に伝え、差し替え報告を求めること。

(5) 報道発表【報道発表係】

報道発表係総括は、審査係総括からの全市町村が確定した旨の報告を受けたら、直ちに報道発表係に指示し、集計PRから「青森県知事選挙「投票結果」集計表」を1部印刷し、当該集計表を23部コピーして、以下へ回付すること。

なお、原本はコピー後、報道発表係で保管すること。

本 部	3部…	選挙長、局長、次長（速報総括）に各1部
報道記者室	17部…	報道各社（17社）トレーに各1部
そ の 他	3部	

(6) 報道発表後の訂正報告【報道発表係、審査係、連絡係】

報道発表後に訂正報告を行う場合、当該市町村は、「緊急時予備電話」に事前連絡を行うので、連絡係はその内容を報道発表係総括に伝えること。また、報道発表係総括は審査係総括にその旨報告すること。

市町村からの差し替え報告を受信したら（3）～（5）の手続きを再度行うこと。

3 得票状況速報

得票状況速報は、市の中間報告（注 町村は中間報告を行わないものであること。）及び市町村の確定報告を「本部サーバ」で受信次第、リアルタイムに県選管ホームページに掲載するものである。

(1) 得票データ受信【自動】

得票データは、各市町村からオンラインシステムを通じて送信される。

- ・市の中間報告… 指定時刻まで
- ・確定報告… 確定次第

送信された得票データは、速報本部に設置した「本部サーバ」が自動的に受信し、集計を行う。

【指定時刻】

第1回目を21時30分とし、以後、全市町村が確定するまでの30分ごと

【オンラインが使用できなくなった場合の対応】（代行係、委託業者）

オンラインが使用できなくなった市町村の報告は、あらかじめ印刷しておいたオンラインの「入力画面」を使用し、「代行入力用指定ファクシミリ」に送信される。

代行係は、受信したファクシミリ報告を委託業者のパンチャーに手渡し、「本部サーバ」への代行入力を指示すること。なお、入力後は必ず、代行係がファクシミリの報告数値を読み上げ、パンチャーが入力数値との突合を行ってから、「本部サーバ」への登録操作を行うこと。

また、代行入力の結果、計算誤りを発見した場合は、代行係は、「代行入力用指定電話」を使用し、当該市町村に差し替え報告を指示すること。

(2) 得票データ配信【自動】

集計された得票データは、「本部サーバ」からオンラインシステムを通じて、自動的に県選管ホームページに配信される。

なお、オンライン配信後において市町村報告データの差し替えが発生した場合は、本部の指示にしたがって、委託業者がホームページ上にその旨を表示する作業を行い、正しい数値を再度配信すること。

(3) 審査【審査係】

審査係は、「本部端末」から随時、報告データのチェックを行うこと。

○審査係（A）

「青森県知事選挙「得票状況」集計表」の「得票数」欄の欄間違いをチェックすること。（目チェック）

市町村からの報告データに誤りを発見した場合、審査係は、オンラインシステムの「審査・保留機能」を用いて、当該データをホームページから削除し、審査係総括より報道発表係総括に報告すること。

なお、当該機能を使用した場合、市の中間報告には、前回の中間報告データ（第1回目場合は、ゼロ報告扱い）を使用するものであること。

○審査係（B）

「青森県知事選挙「開票調」集計表」の「不受理」、「持ち帰り」、「その他」欄をチェックすること。問題がある市町村については、システムが随時、ピックアップするので、審査係は同総括に伝え、審査係総括は報道発表係総括に報告すること。

（報告基準）

- ・不受理、持ち帰り 市部は10票超、町村部は5票超
- ・その他は全団体1票以上

報告データのチェックを行った結果、全市町村が確定したら、審査係総括は直ちに報道発表係総括にその旨報告すること。

(4) 審査係（A）（B）のチェックによる訂正連絡【報道発表係、連絡係】

①審査係（A）により「青森県知事選挙「得票状況」集計表」の「得票数」欄チェック誤りが発見された旨の報告が審査係総括からあった場合、報道発表係総括は連絡係に指示し、当該市町村に差し替え報告を行わせること。

連絡係は報道発表係総括の指示にしたがい「緊急時予備電話」により当該市町村の速報責任者に電話連絡し、報告数値の誤りを伝え、当該市町村に差し替え報告を求めること。その際は審査係総括に差し替えを行わせた旨連絡すること。）。)

②審査係（B）により「青森県知事選挙「開票調」集計表」の「不受理」、「持ち帰り」、「その他」欄チェックに問題が発見された旨の報告が審査係総括からあった場合、報道発表係総括は連絡係に指示し、当該市町村に報告数値の確認を行うこと（必要

な場合は、差し替え報告を行わせることとし、その際は審査係総括に差し替えを行
わせた旨連絡すること。差し替えの判断については質疑担当と適宜連携すること。)

連絡係は、道発表係総括からの指示にしたがって「緊急時予備電話」により当
該市町村の速報責任者に電話連絡を行い、報告数値の確認をすること。市町村か
らの確認内容については、電話を切らずに報道発表係総括に伝え、了解された場
合はその旨を伝えて電話を切ること。また、差し替え報告指示があった場合はそ
の旨を市町村に伝え、差し替え報告を求めること。

(5) 報道発表【報道発表係】

報道発表係は、報道発表係総括の指示により指定時刻に（全市町村が確定したとき
は、審査係総括からの全市町村が確定した旨の報告を受けたら、直ちに）、集計PR
から「青森県知事選挙「得票状況」集計表」（確定時は、加えて「青森県知事選挙「確
定得票」総括表」及び「青森県知事選挙「開票調」集計表」）を1部印刷し、当該集
計表を23部コピーして、以下へ回付すること。なお、原本はコピー後、報道発表係
で保管すること。

また、全市町村が確定したときは併せて「確定した旨」をオンライン送信すること。

本 部	3部…	選挙長、局長、次長（速報総括）に各1部
報道記者室	17部…	報道各社（17社）トレーに各1部
そ の 他	3部	

【指定時刻】

第1回目 21時30分、以後、確定するまでの30分ごと

(6) 報道発表後の訂正報告【報道発表係、審査係】

報道発表後に訂正報告を行う場合、当該市町村では、「緊急時予備電話」に事前連絡
を行うので、連絡係はその内容を報道発表係総括に伝えること。また、報道発表係総
括は審査係総括にその旨報告すること。

市町村からの差し替え報告を受信したら、(3)～(5)の手続きを再度行うこと。

Ⅲ 市町村の速報体制の解除【審査係】

各市町村の速報体制の解除は、オンラインを通して行う。

審査係は、審査が終了した団体（「無効投票及びあん分の内訳」まで）から順に審査係
総括の確認を経て解除指示を送信すること。各市町村の速報体制の解除は、オンラインを
通して行う。

以 上

投・開票速報体制

I 投票状況の中間速報

1 速報本部

選挙長 田中委員長

総括 木村局長

速報総括 澤田次長（報道機関対応）

速報事務局

全体調整係 山本GL

連絡係 総括（A兼務） 橋本主幹

B 高淵主事

審査係 総括 棟方総括主査

A 小館総括主査

B 伊藤主査

報道発表係 菊地総括主幹

予備電話係 成田総括主査、岩山主事

集計係 安田主事、菊地主事

システム担当 村上主事

2 質疑担当 選挙グループ

II 投票状況の確定・得票状況速報

1 速報本部

選挙長 田中委員長

総括 木村局長

速報総括 澤田次長

速報事務局

報道発表係総括 山本GL、菊地GL
係 棟方総括主査、高渕主事

審査係 総括 橋本主幹

補助 岩山主事

A 安田主事

B 菊地主事

C 小館総括主査


代行係 (成田総括主査)

連絡係 成田総括主査、伊藤主査

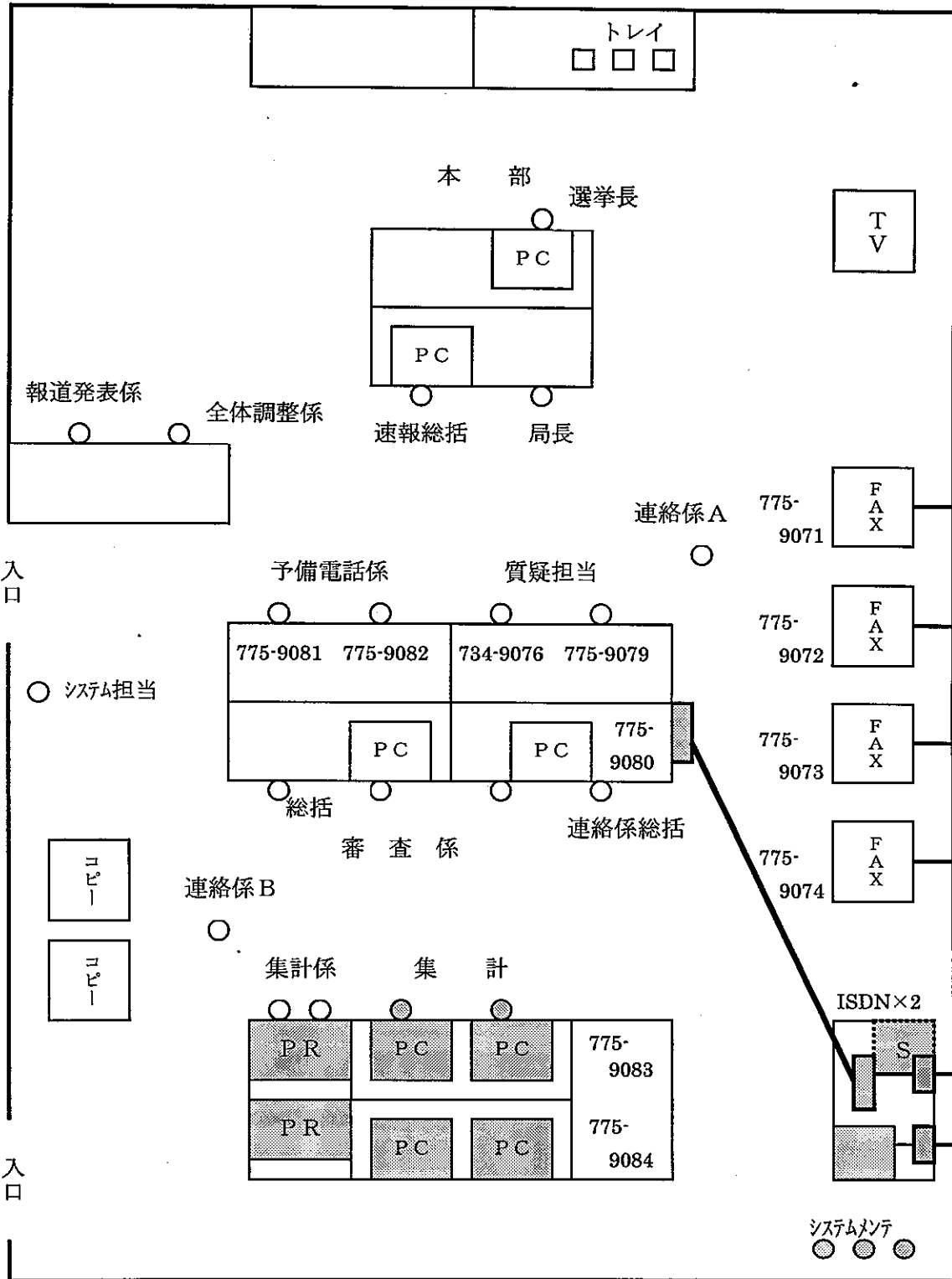
システム担当 村上主事

2 質疑担当 選挙グループ

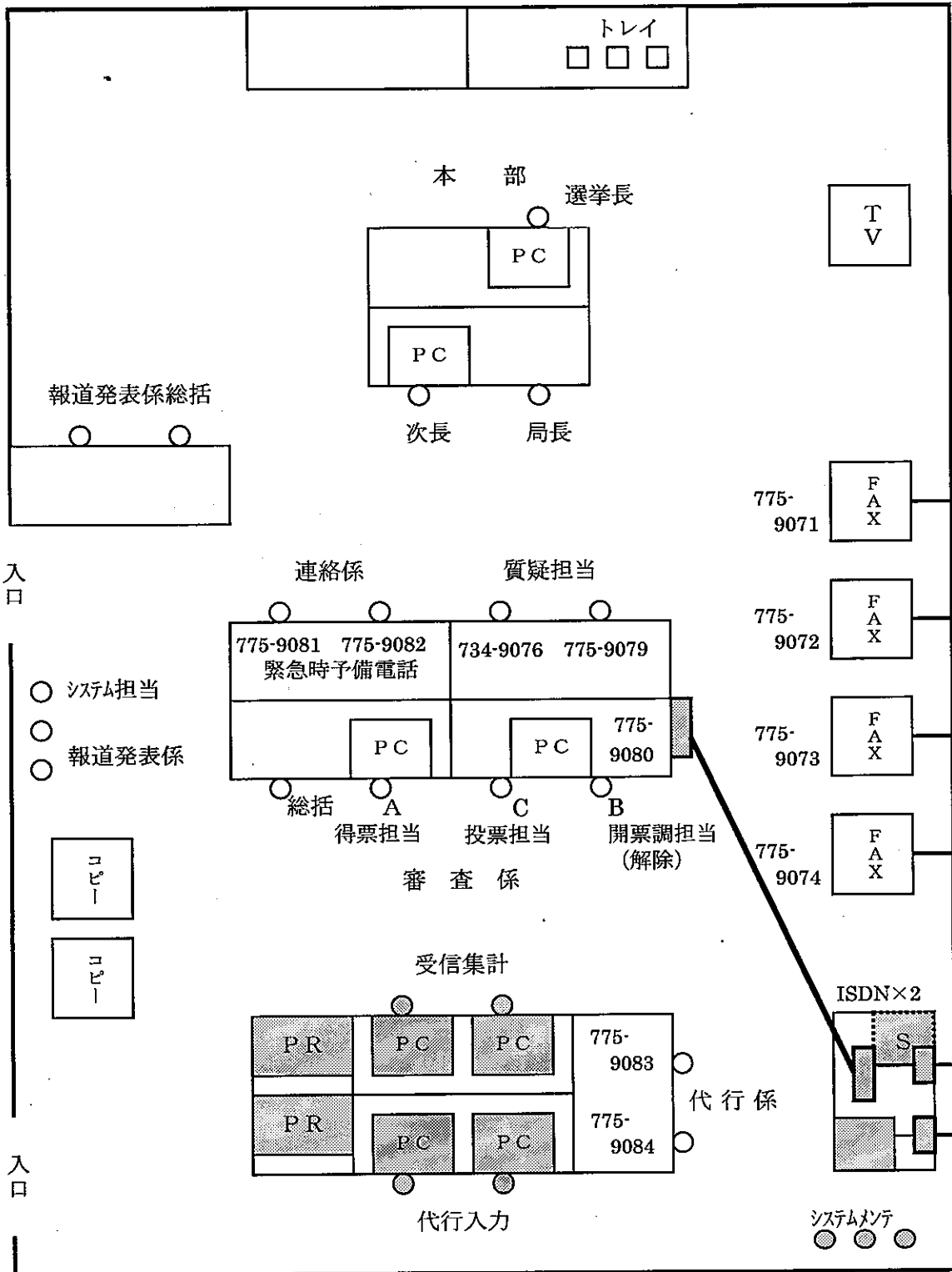
会場配置図 (議会棟 6階)



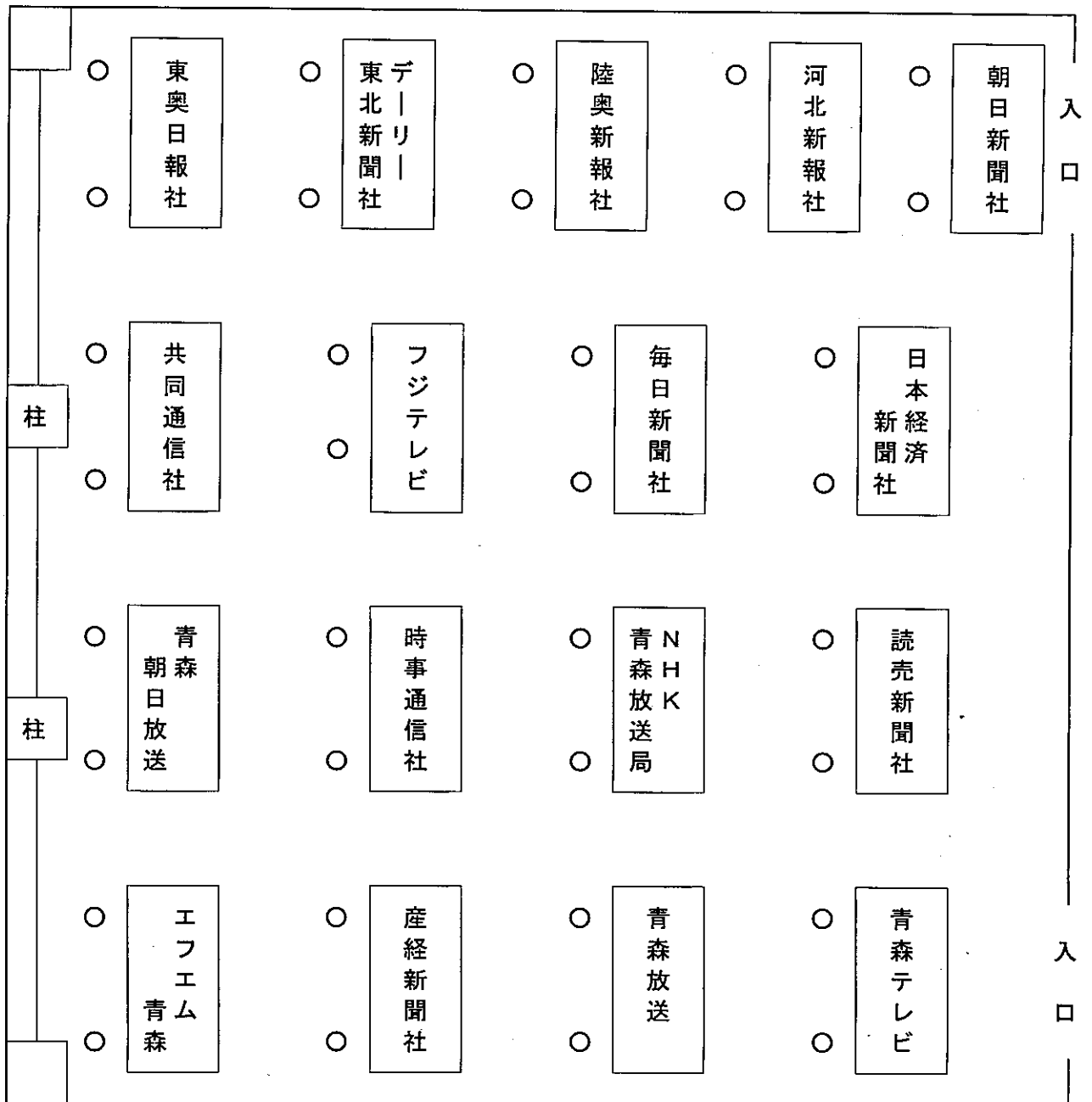
本部配置図 (第1委員会室) 前半



本部配置図 (第1委員会室) 後半



報道記者室配置図 (第5委員会室)



青森県知事選挙投開票速報指定ファクシミリ及び指定電話番号一覧

区分	選挙の別	青 森 県 知 事 選 挙				
	報告内容	選挙当日の有権者見込数	投票中間	投票確定	中間得票	得票確定
		指定様式のFAX番号		オンライン障害時の代行入力用FAX番号		
対象市町村	全市町村	指定市町村	全市町村	市のみ	全市町村	
一 区 市 町 村	青 森 市	017-775-9071	017-775-9071	017-775-9071	017-775-9071	017-775-9071
	五所川原市	同 上	017-775-9071	同 上	017-775-9071	同 上
	平 内 町	同 上	017-775-9071	同 上		同 上
	蟹 田 町	同 上		同 上		同 上
	今 別 町	同 上		同 上		同 上
	蓬 田 村	同 上		同 上		同 上
	平 館 村	同 上	017-775-9071	同 上		同 上
	三 厩 村	同 上		同 上		同 上
	板 柳 町	同 上	017-775-9071	同 上		同 上
	金 木 町	同 上		同 上		同 上
	中 里 町	同 上	017-775-9071	同 上		同 上
	鶴 田 町	同 上		同 上		同 上
	市 浦 村	同 上		同 上		同 上
	小 泊 村	同 上		同 上		同 上
二 区 市 町 村	十和田市	017-775-9072	017-775-9072	017-775-9072	017-775-9072	017-775-9072
	三 沢 市	同 上	017-775-9072	同 上	017-775-9072	同 上
	む つ 市	同 上	017-775-9072	同 上	017-775-9072	同 上
	野 辺 地 町	同 上	017-775-9072	同 上		同 上
	七 戸 町	同 上	017-775-9072	同 上		同 上
	百 石 町	同 上		同 上		同 上
	十和田湖町	同 上		同 上		同 上
	六 戸 町	同 上		同 上		同 上
	横 浜 町	同 上		同 上		同 上
	上 北 町	同 上		同 上		同 上
	東 北 町	同 上		同 上		同 上
	天間林村	同 上		同 上		同 上
	下 田 町	同 上		同 上		同 上
	六ヶ所村	同 上		同 上		同 上
	川 内 町	同 上	017-775-9072	同 上		同 上
	大 畑 町	同 上		同 上		同 上
	大 間 町	同 上		同 上		同 上
東 通 村	同 上	017-775-9072	同 上		同 上	
風間浦村	同 上		同 上		同 上	
佐 井 村	同 上		同 上		同 上	
脇野沢村	同 上		同 上		同 上	

区分	選挙の別	青 森 県 知 事 選 挙				
	報告内容	選挙当日の有権者見込数	投票中間	投票確定	中間得票	得票確定
		指定様式のFAX番号		オンライン障害時の代行入力用FAX番号		
対象市町村	全市町村	指定市町村	全市町村	市のみ	全市町村	
三区	八戸市	017-775-9073	017-775-9073	017-775-9073	017-775-9073	017-775-9073
	三戸町	同上		同上		同上
	五戸町	同上		同上		同上
	田子町	同上		同上		同上
	名川町	同上		同上		同上
	南部町	同上	017-775-9073	同上		同上
	階上町	同上		同上		同上
	福地村	同上		同上		同上
	南郷村	同上		同上		同上
	倉石村	同上	017-775-9073	同上		同上
	新郷村	同上		同上		同上
	四区	弘前市	017-775-9074	017-775-9074	017-775-9074	017-775-9074
黒石市		同上	017-775-9074	同上	017-775-9074	同上
鱒ヶ沢町		同上		同上		同上
木造町		同上		同上		同上
深浦町		同上		同上		同上
森田村		同上		同上		同上
岩崎村		同上		同上		同上
柏村		同上	017-775-9074	同上		同上
稲垣村		同上	017-775-9074	同上		同上
車力村		同上		同上		同上
岩木町		同上	017-775-9074	同上		同上
相馬村		同上		同上		同上
西目屋村		同上		同上		同上
藤崎町		同上	017-775-9074	同上		同上
大鰐町		同上		同上		同上
尾上町		同上	017-775-9074	同上		同上
浪岡町		同上		同上		同上
平賀町		同上		同上		同上
常盤村	同上		同上		同上	
田舎館村	同上		同上		同上	
碓ヶ関村	同上		同上		同上	

【代行入力用電話】

017-775-9083, 017-775-9084

【質疑応答用電話】

017-734-9076, 017-775-9079,
017-775-9080

【差し替え発生時等緊急時予備電話】

017-775-9081, 017-775-9082

青森県知事選挙の開票場所等

市町村名	F A X 番号	開 票 場 所	投票結果報告 予定時刻	開票開始 予定時刻	開票終了 予定時刻
	電 話 番 号				
青 森 市	017-765-1070	青森市民体育館	21:30	21:15	23:30
	017-744-5291				
弘 前 市	0172-32-8914	弘前市民体育館	21:15	21:15	22:50
	0172-32-8914				
八 戸 市	0178-22-3196	八戸市体育館	21:00	21:15	22:45
	0178-22-3195				
黒 石 市	0172-53-9648	黒石市中央スポーツ館	21:15	21:00	22:45
	0172-53-9648				
五所川原市	0173-34-8608	五所川原市民体育館	21:40	21:15	23:00
	0173-34-8607				
十和田市	0176-21-2814	十和田市総合体育センター	21:15	21:15	22:40
	0176-22-1316				
三 沢 市	0176-53-9505	三沢市公会堂大ホール	21:30	21:00	22:30
	0176-51-7808				
む つ 市	0175-23-7246	むつ市民体育館	21:00	21:00	23:00
	0175-23-7246				
平 内 町	017-755-3954	平内町勤労青少年ホーム	21:00	21:00	22:30
	017-755-2111				
蟹 田 町	0174-31-1241	蟹田町役場大会議室	20:30	20:45	21:30
	0174-31-1111				
今 別 町	0174-35-2298	今別町役場	20:30	21:00	22:00
	0174-35-2001				
蓬 田 村	0174-27-3739	蓬田村ふるさと総合センター	20:25	20:30	21:15
	0174-27-3738				
平 館 村	0174-25-2118	平館村役場大会議室	20:30	20:45	21:45
	0174-25-2111				
三 厩 村	0174-37-3731	中央公民館	20:10	20:45	22:00
	0174-37-3730				
鱒ヶ沢町	0173-82-2759	山村開発センター	20:50	21:00	22:30
	0173-82-2759				
木 造 町	0173-49-2176	木造町生涯学習交流センター 「松の館」	21:00	20:40	22:00
	0173-49-2176				
深 浦 町	0173-74-4415	深浦町町民総合センター	21:00	21:00	22:30
	0173-74-2111				

市町村名	F A X 番号	開 票 場 所	投票結果報告 予定時刻	開票開始 予定時刻	開票終了 予定時刻
	電 話 番 号				
森 田 村	0173-26-2114	森田村役場	20:20	20:30	21:30
	0173-26-2111				
岩 崎 村	0173-84-5036	岩崎村ふれあいと創造の館	20:30	20:40	21:40
	0173-84-5035				
柏 村	0173-27-5883	柏村農村環境改善センター	20:15	20:30	21:30
	0173-27-5883				
稲 垣 村	0173-46-2865	稲垣村役場	20:10	20:30	21:30
	0173-46-2111				
車 力 村	0173-56-3777	車力村役場	20:30	20:45	22:00
	0173-56-2111				
岩 木 町	0172-82-5089	岩木文化センター	21:00	21:15	22:30
	0172-82-5104				
相 馬 村	0172-84-2328	長慶閣	20:40	21:00	22:00
	0172-84-3954				
西 目 屋 村	0172-85-3132	西目屋村中央公民館	20:50	21:00	22:30
	0172-85-2369				
藤 崎 町	0172-75-4874	スポーツプラザ藤崎	21:00	20:50	22:00
	0172-75-4865				
大 鱒 町	0172-48-3215	大鱒町中央公民館	20:50	20:50	22:20
	0172-48-3201				
尾 上 町	0172-43-5005	尾上町生涯学習センター 多目的ホール	20:05	20:50	22:00
	0172-57-3111				
浪 岡 町	0172-62-9044	浪岡町中央公民館 多目的ホール	20:40	21:00	22:30
	0172-62-9041				
平 賀 町	0172-43-1944	平賀町民体育館	20:50	20:50	22:30
	0172-43-1944				
常 盤 村	0172-65-2080	常盤村農業者トレーニング センター	20:40	21:00	22:00
	0172-65-3463				
田 舎 館 村	0172-58-4751	田舎館村中央公民館	20:05	21:00	22:30
	0172-58-2111				
碓ヶ関村	0172-45-2354	碓ヶ関村役場	20:30	20:45	22:00
	0172-45-2011				
板 柳 町	0172-72-1170	板柳町公民館	21:00	20:45	22:30
	0172-72-1161				

市町村名	F A X 番号	開 票 場 所	投票結果報告 予定時刻	開票開始 予定時刻	開票終了 予定時刻
	電 話 番 号				
金 木 町	0173-53-2995	金木町商工会館	20:50	21:00	22:30
	0173-52-2611				
中 里 町	0173-57-2343	中里町中央公民館	20:40	20:40	22:30
	0173-57-2341				
鶴 田 町	0173-23-2968	鶴田町国際交流会館 「国際交流ホール」	20:50	21:00	22:30
	0173-22-2111				
市 浦 村	0173-62-2953	青森あすなろホール市浦	20:30	20:30	22:00
	0173-62-2953				
小 泊 村	0173-64-3607	すくすくこども館	20:20	20:30	21:30
	0173-64-3607				
野 辺 地 町	0175-64-8996	野辺地町中央公民館大ホール	21:30	21:00	22:30
	0175-64-8995				
七 戸 町	0176-62-6245	七戸町役場大会議室	20:30	21:00	22:10
	0176-62-2112				
百 石 町	0178-50-1022	百石町みなくる館	20:45	20:45	22:30
	0178-52-3900				
十和田湖町	0176-72-2314	ふるさと皆館	20:40	20:50	21:50
	0176-72-2311				
六 戸 町	0176-55-5514	六戸町文化ホール	21:00	21:00	22:30
	0176-55-5511				
横 浜 町	0175-78-2635	横浜町トレーニングセンター	21:15	21:00	22:15
	0175-78-2634				
上 北 町	0176-56-4235	上北町民文化センター	20:40	21:00	22:30
	0176-58-2945				
東 北 町	0175-63-3399	東北町コミュニティセンター	20:50	21:00	22:30
	0175-63-2111				
天 間 林 村	0176-68-2176	天間林村中央公民館	20:15	20:50	22:30
	0176-68-2920				
下 田 町	0178-56-4364	下田町役場大会議室	21:00	21:00	22:30
	0178-56-2111				
六ヶ所村	0175-72-2246	六ヶ所村立中央公民館	20:55	21:00	22:30
	0175-72-2111				
川 内 町	0175-42-4282	川内町民体育館	20:50	20:50	22:00
	0175-42-3700				

市町村名	F A X 番号	開 票 場 所	投票結果報告 予定時刻	開票開始 予定時刻	開票終了 予定時刻
	電 話 番 号				
大 畑 町	0175-34-3947	大畑中央公民館	20:40	20:45	21:45
	0175-34-2321				
大 間 町	0175-37-4661	大間町立公民館	20:30	20:30	21:30
	0175-37-5943				
東 通 村	0175-27-3611	東通村体育館	21:30	21:40	22:40
	0175-27-2200				
風間浦村	0175-35-2403	風間浦村中央公民館	20:30	20:30	21:30
	0175-35-2111				
佐 井 村	0175-38-4525	津軽海峡文化館「アルサス」	20:30	20:45	22:00
	0175-38-4513				
脇野沢村	0175-31-5236	脇野沢村民体育館	20:30	20:50	21:50
	0175-31-5236				
三 戸 町	0179-22-2197	三戸町民体育館	21:00	21:00	22:30
	0179-22-2196				
五 戸 町	0178-62-6753	五戸町立公民館	21:00	21:00	22:30
	0178-62-6753				
田 子 町	0179-20-7075	田子町中央公民館	20:50	21:00	22:00
	0179-20-7070				
名 川 町	0178-76-1260	名川町立中央公民館	20:30	20:50	22:30
	0178-76-2323				
南 部 町	0179-34-3601	南部町民体育館	21:15	20:45	22:00
	090-29816360				
階 上 町	0178-88-5692	ハートフルプラザ 「はしかみ」	21:00	21:00	23:00
	0178-88-5691				
福 地 村	0178-84-4404	福地村立中央公民館	21:00	21:00	22:00
	0178-60-1173				
南 郷 村	0178-82-2217	南郷村役場大会議室	20:45	21:00	22:15
	0178-82-2111				
倉 石 村	0178-77-2026	倉石村コミュニティセンター	20:50	20:40	21:50
	0178-77-2111				
新 郷 村	0178-78-2118	新郷村山村開発センター	20:45	20:45	22:00
	0178-78-2111				

4 青森県知事選挙投開票速報に係る報道協議会との打合せ資料

平成15年6月 9日
県庁西棟4階B会議室

第1 速報体制

- | | |
|-----------------|---------------|
| 1 投票日 | 平成15年6月29日(日) |
| 2 開票日 | 平成15年6月29日(日) |
| 3 速報本部 | 県議会第1委員会室 |
| 4 報道記者室(速報発表場所) | 県議会第5委員会室 |

第2 選挙当日の有権者見込数

6月28日(土)の午後2時に、次の集計結果を各社へFAXで送信します。

(電話でも回答します。・734-9076)

*「青森県知事選挙における選挙当日の有権者見込数」

第3 投票状況の中間速報

67市町村中、次の23市町村を選定し、その市町村の投票率を基に県内の投票率を推定し、次の集計結果として発表します。

*「青森県知事選挙「中間推定投票率」集計表」

発表は、県選管ホームページで行います(HTML形式及びExcel形式)。

また、19時00分現在については、報道記者室の各社席にも資料を配付します。

(指定市町村)(23市町村)

青森市、弘前市、八戸市、黒石市、五所川原市、十和田市、三沢市、むつ市、平内町、平舘村、柏村、稲垣村、岩木町、藤崎町、尾上町、板柳町、中里町、野辺地町、七戸町、川内町、東通村、南部町、倉石村

(発表予定時刻)	10時00分現在を	10時40分までに発表
	11時00分現在を	11時40分までに発表
	14時00分現在を	14時40分までに発表
	16時00分現在を	16時40分までに発表
	18時00分現在を	18時40分までに発表
	19時00分現在を	19時40分までに発表

第4 投票状況の確定速報

全市町村の投票状況が確定し次第、次の集計結果として発表します。

*「青森県知事選挙「投票結果」集計表」

発表は、県選管ホームページで行います(HTML形式及びExcel形式)。また、報道記者室の各社席にも資料を配付します。

なお、県選管ホームページでは、集計の途中経過についてリアルタイムで見ることができます。

第5 得票状況速報

市の中間報告（21時30分現在を第1回目として、以後確定するまで30分おきに報告）及び各市町村からの確定報告を受信次第、次の集計結果として発表します。

＊「青森県知事選挙「得票状況」集計表」

発表は、県選管ホームページでリアルタイムに行います（HTML形式及びExcel形式の集計表）。

紙資料については、21時30分を第1回目として、以後全市町村が確定するまで30分おきに報道記者室の各社席に配付します。

また、全市町村が確定し次第、次の集計結果を報道記者室の各社席に配付します。（県選管ホームページにも、HTML形式及びExcel形式で掲載します。）

＊「青森県知事選挙「得票状況」集計表」

＊「青森県知事選挙「確定得票」総括表」

＊「青森県知事選挙「開票調」集計表」

第6 その他

- 1 速報用ホームページのアドレス及びパスワードについては、別封筒で配付しております。
- 2 臨時電話回線等の申込みは、各社において直接NTTへお願いします。
- 3 県議会委員会室の机、カーペット等は、汚損することのないよう、くれぐれも御注意願います。

5 青森県知事選挙に係る投・開票速報要領

- ※1 各種速報に関する指定ファクシミリ及び指定電話は、別途通知する「青森県知事選挙投開票速報指定ファクシミリ及び指定電話番号一覧」に記載してあるので、間違いのないよう注意すること。

第1 選挙当日の有権者見込数 ※全市町村

6月28日(土)、午前10時までに、選挙当日の有権者見込数を別紙「選挙当日の有権者見込数」に記載し、別途通知する「青森県知事選挙投開票速報指定ファクシミリ及び指定電話番号一覧」の指定ファクシミリに送信すること。

第2 選挙当日の速報

1 送信方法

(1) 投票状況の中間速報 ※指定市町村のみ

投票状況の中間速報の送信は、ファクシミリにより行うこと。

なお、万が一、報告誤りがあった場合は、訂正箇所を見え消しで訂正の上、様式右上に「差替え」と明記して速やかに再送信すること。また、速報担当者は、再送信後速やかに差替えを送信した旨を、別途通知する「青森県知事選挙投開票速報指定ファクシミリ及び指定電話番号一覧」の投票中間速報用指定電話に電話報告すること。

(2) その他の速報

その他の速報の送信は、オンラインにより行うこと。

なお、万が一、報告誤りがあった場合は、速やかにオンラインの再送信を行うこと。また、速報担当者は、事前に差替えを送信する旨を、別途通知する「青森県知事選挙投開票速報指定ファクシミリ及び指定電話番号一覧」の訂正報告用指定電話に電話連絡すること。

2 オンラインが使用できなくなった場合の対応

オンラインが使用できなくなった場合は、県本部において代行入力を行うので、オンラインの入力画面を印刷したものを様式として使用し、別途通知する「青森県知事選挙投開票速報指定ファクシミリ及び指定電話番号一覧」の指定ファクシミリに報告を行うこと。(オンラインの入力画面は、あらかじめ各市町村において印刷しておくこと。)

なお、代行入力の場合において、万が一、報告誤りがあった場合は、訂正箇所を見え消しで訂正の上、様式右上に「差替え」と明記して速やかに再送信すること。また、速報担当者は、事前に差替えを送信する旨を、別途通知する「青森県知事選挙投開票速報指定ファクシミリ及び指定電話番号一覧」の代行入力用指定電話に電

話連絡すること。

3 投票状況の中間速報 ※指定市町村のみ

(1) 次の指定市町村は、投票状況について、次の指定時刻に「青森県知事選挙中間投票率速報」により指定ファクシミリに送信すること。

同様式中「選挙当日の有権者数」は、すべての報告について記載すること。なお、同数値については、投票状況の中間速報報告段階では前日に報告済の「選挙当日の有権者見込数」と同じ数値を記入して行うこととする。最終的な「選挙当日の有権者数」の確定数値は、「投票状況の確定速報報告」段階で報告する。

◎指定市町村（23市町村）

青森市、弘前市、八戸市、黒石市、五所川原市、十和田市、三沢市、むつ市、平内町、平舘村、柏村、稲垣村、岩木町、藤崎町、尾上町、板柳町、中里町、野辺地町、七戸町、川内町、東通村、南部町、倉石村

◎指定時刻

第1回	10時00分現在を	10時20分までに
第2回	11時00分現在を	11時20分までに
第3回	14時00分現在を	14時20分までに
第4回	16時00分現在を	16時20分までに
第5回	18時00分現在を	18時20分までに
第6回	19時00分現在を	19時20分までに

(2) 推定投票率算出方法（一部の投票所を抽出している場合）

①指定市町村は、抽出された各投票所の「選挙当日の有権者数」及び「投票者数」をそれぞれ男、女ごとに集計し、男、女ごとの「投票率」を求め（小数点以下第3位を四捨五入し、第2位まで求める。）、既に各市町村が掌握している「市町村全体の男、女ごとの選挙当日の有権者数」に、当該投票率を乗じて「当該市町村全体の男、女ごとの推定投票者数」を算出し（小数点以下は切り捨て）、これを合計して「市町村全体の推定投票者数」を算出する。

②次に①で算出した「市町村全体の推定投票者数」を「市町村全体の選挙当日の有権者数」で除して、推定投票率を算出する。

4 投票状況の確定速報 ※全市町村

確定次第、オンラインにより報告を行うこと。

(注) ①各市町村は、事前に各投票区の投票結果を集計するための準備をしておくこと。

（集計表の作成、各投票区別・男女別の選挙当日の有権者数の記載等）

②「投票者数」には、不在者投票が含まれていることを必ず確認すること。

③「選挙当日の有権者数」には、引き続き県内に住所を有することを証するに足

りる文書を提示して投票をした者が含まれていることを必ず確認すること。

5 得票状況の中間速報 ※市のみ

市部は得票状況の中間報告を、21時30分現在を第1回目として集計し、以後、自らの市の得票が確定するまで30分ごとに集計結果を取りまとめるものである。

なお、町村は得票状況の中間報告は不要であり、確定報告のみである。

- (1) 21時30分現在の状況を第1回目として確定するまで30分ごとに、オンライン報告を行うこと。
- (2) オンライン報告の所定時刻は、各速報時刻の10分前までに送信することとする。(例えば、21時30分現在の速報状況としては、各市は21時20分までにオンライン送信を完了することとなる。)
- (3) 得票状況の中間速報は100票単位で行うこと。
- (4) 所定の速報時刻には、候補者の得票数が「0」であっても、また、前回の報告結果と同じ場合であっても必ず送信すること。
- (5) オンライン速報の所定時刻には先ず得票状況の中間速報を優先して送信すること。各市においてまもなく確定報告が送信できる状況にあっても、中間速報のオンライン速報時刻に送信が遅れることは認められないため、まず100票単位での中間速報を行い、その後、得票状況の確定速報を行うこと。

6 得票状況の確定速報 ※全市町村

確定次第、オンラインにより報告を行うこと。

(注) 確定速報は、投票者数、得票総数、有効投票数等とよく照合確認した上で行うこと。

なお、投票者数と投票総数が一致しない場合は、一般的に次のようなことが考えられる。

①投票総数が投票者数より少ない場合

- ・不受理の決定を受けた不在者投票又は仮投票がある場合
- ・投票者が投票しないで投票用紙を持ち帰った場合

②投票総数が投票者数より多い場合

- ・選挙人が正規に投票したほか、候補者氏名を記入した紙片等（全く投票と認められないものを除く。）を投入した場合

7 無効投票及びあん分の内訳

得票状況の確定速報後、オンラインにより報告を行うこと。

第3 速報体制の解除

市町村の速報体制については、県からオンラインによる解除指示があるまで、担当者

は必ず開票場所に残っていること。

なお、県からのオンラインによる解除指示が届かない場合は、別途通知する「青森県知事選挙投開票速報指定ファクシミリ及び指定電話番号一覧」に記載してある解除用指定電話に照会すること。

第4 報道機関等に対する発表

県に対する速報を行った後の報道機関等への発表については、開票事務等に影響がないよう各市町村の判断において行っていただきたい。

第5 選挙結果報告

各市町村は、6月30日(月)午前中に次の書類を県選管(選挙グループ)に持参し、検収を受けること。(検収会場：選挙管理委員室)

- ① 投票用紙等受払精算報告
- ② 投票点検結果報告
- ③ 開票録の写し

第6 投開票事務についての疑義

投開票事務について疑義がある場合は、別途通知する「青森県知事選挙投開票速報指定ファクシミリ及び指定電話番号一覧」に記載してある質疑応答用指定電話に照会し、回答を求めること。

第7 各市町村に対する配付用紙(投開票速報に係る県報告用様式一覧表)

- ① 「選挙当日の有権者見込数」
- ② 「青森県知事選挙中間投票率速報」

6 青森県知事選挙啓発推進事業要領

1 趣旨

明るい選挙を実現するためには、すべての県民が選挙の意義を自覚するとともに選挙の正しいルールを守り、進んで投票に参加することが必要である。このため、今回の県知事選挙においては、投票総参加の呼びかけときれいな選挙の推進を重点に各種啓発事業を行うものである。

2 重点事項

(1) 投票総参加の呼びかけ

選挙は、県民が県政に参加する最大の機会であること、投票に参加することが県民の権利であり、責務でもあることを周知徹底し、有権者が貴重な一票を進んで投票するよう呼びかけるものとする。

(2) きれいな選挙の推進

選挙に対する有権者の認識を深め、候補者の主義及び主張を十分に見極めて自覚ある投票をするよう呼びかけ、また、選挙の正しいルールを周知徹底することにより、買収、供応等悪質な選挙違反を一掃し、選挙人の自由な意思で投票することができるよう、明るい選挙を推進する。

(3) 若年層への啓発強化

投票率が低い傾向にある若年層に的を絞った広報を重点的に行うものとする。

3 事業の進め方

(1) 県選挙管理委員会は、県明るい選挙推進協議会及び各関係団体との密接な連携のもとにこの事業を推進するものとする。

(2) 市町村選挙管理委員会は、各関係行政機関、市町村明るい選挙推進協議会、白ばらの会、婦人団体等の関係団体との密接な連携のもとに、地域の特性を活かした事業を推進するものとする。

(3) 明るい選挙推進協議会は、民間団体としての特性を活かし、実効のある実践活動を推進するものとする。

なお、事業実施に当たっては、新聞、放送等の報道機関と密接な連携をとり、積極的に情報資料の提供を行い、その協力を得て、有権者の関心を高めるものとする。

4 実施事業

(1) 県が行う事業

- ア 横断幕による広告
- イ 懸垂幕による広告（市町村に配付）
- ウ ポスター、卓上広告塔の配布
- エ テレビ・ラジオによる広告
- オ 電光ニュースによる広告
- カ 新聞広告
- キ バス広告
- ク 毎戸配布紙による広告
- ケ 視覚障害者に対する選挙のお知らせ
- コ 県のホームページの活用
- サ その他

(2) 市町村が行う事業

- ア 懸垂幕、ポスター、卓上広告塔による広告（県選管より配付）
- イ 広報車による巡回広報
- ウ 有線・無線放送等設備の活用
- エ 出稼者に対する選挙情報の提供
- オ 市町村が発行する広報紙の活用
- カ その他

5 事業推進上の注意

- (1) 有権者を強制して投票させるような行為にわたらないこと。
- (2) 広報車等による巡回広報に際しては、候補者の選挙運動等の妨害にならないようにするとともに、学校、病院、その他の療養施設の周辺においては、静穏を保持すること。

じぶんの未来を他人まかせにする人、

カッコいいと思う？

仕事も、趣味も、恋人も、……みんなじぶんで選んだよね？なのに、大事な選挙のことは他人まかせ？それって、カッコわるくない？

青森県知事選挙

投票日/6月29日(日)

7:00am~8:00pm

※市町村の一部の投票所では、投票時間を変更していますのでご注意ください。

不在者投票/6月12日(木)~28日(土)8:30am~8:00pm

青森県選挙管理委員会・青森県明るい選挙推進協議会
<http://www.pref.aomori.jp/senkan/index.html>