


AOMORI PIKACHI DATA



# ピカイチデータ

数字で読む青森県 2013



# 青森県統計データランド

- ◆青森県の各種統計情報を掲載しています。
- ◆統計表はダウンロードできます。
- ◆統計表がない場合でも情報のありかがわかります。
- ◆この冊子をPDFファイルでダウンロードできます。



楽しく分かり易い  
子供向けのコーナーです。

青森県こどもデータランド



統計データランドのアドレスは

<http://www.pref.aomori.lg.jp/kensei/tokei> です。

## 青森県統計グラフコンクール

青森県と青森県統計協会では、統計に対する関心を深め統計の表現技術の向上を目的として、毎年「青森県統計グラフコンクール」を行っています。

- ◆統計グラフには、複雑な統計数字も簡単に明瞭に表現できる特性があります。
- ◆統計の内容に関係のある絵と組み合わせると、子供からお年寄りまで広く興味をもって見てくれます。
- ◆県内在住の小中学生以上の方なら、どなたでも応募できます。
- ◆毎年6～8月末まで募集しています。 [ 問い合わせ先 電話017-734-9164 ]

あなたの作品を  
お待ちしております。  
どしどし  
ご応募ください。

# 目次

<b>ピカイチデータ100!</b> <青森県の全国順位5位以内> …2~11	
<b>イチニチデータ@青森県</b> <青森県の1日あたりデータ> ……12	
●青森りんご「日本一!」って? ……13	
●決め手は、青森県産! ……14~15	
●青森のB級グルメ&ラーメン ……16	
●伝統のピカイチ、新しいピカイチ ……17	
●世界遺産登録を目指して —青森県の縄文— ……18~19	
●青森の自然と祭りを楽しもう! ……20~21	
●海を越えて来た!?! 地域の祭りと文化 ……22	
●世界一のブナ林・白神 ……23	
●日本最古のソメイヨシノ ……24	
●自然からの贈り物 再生可能エネルギー ……25	
●東北新幹線全線開業3周年!! ……26	
●まだまだあるぞ、鉄道のピカイチ! ……27	
●オンリーワンで行こう! 元気な企業たち ……28~29	
●温泉いっぱい ん~幸せ! ……30	
●青森のピカイチをもっと知るために、知ってほしい「統計」 ……31	



## ピカイチデータ番外編

<青森県のピカピカ人財> ……	32~37
-----------------	-------

## ピカイチデータ☆市町村!

<ふるさとのナンバーワン、オンリーワン> ……	38~47
-------------------------	-------

## 青森県の基本データ、近年の主な映画ロケ地、

## 2013年のピカイチな記録、青森県の主な郷土料理・家庭料理

……………	48~49
-------	-------

# 青森県の全国順位5位以内

# ピカイチデータ 100!



アップリートくん



## くらし・環境

項目	単位	県値(順位)	全国値	
	年次		(都道府県)	最高値/次順位値
1 年平均気温 (県庁所在地)	℃	11.1 (3) <sup>[L]</sup>	-	-
	22		(北海道)	9.8
2 最高気温 (日最高気温の月平均の最高値)	℃	30.6 (2) <sup>[L]</sup>	-	-
	22		(北海道)	29.1
3 最低気温 (日最低気温の月平均の最低値)	℃	-4.2 (3) <sup>[L]</sup>	-	-
	22		(北海道)	-6.3
4 雪日数 (年間)	日	111 (2)	-	-
	22		(北海道)	129
5 人口密度 (可住地面積1km <sup>2</sup> 当たり)	人	422 (5) <sup>[L]</sup>	1,046	-
	23		(北海道)	247
6 住宅地の平均価格 (1m <sup>2</sup> 当たり)	円	17,700 (2) <sup>[L]</sup>	-	-
	25		(秋田県)	15,300
7 持ち家住宅の畳数 (1人当たり)	畳	16.5 (4)	14.3	-
	20		(富山県)	17.6

[L] の項目は、順位の低い方を1位としている。

項目	単位	県値(順位)	全国値
	年次		(都道府県) 最高値/次順位値
8 借家住宅の豊数 (1人当たり)	豊	10.1 (3)	9.3
	20		(北海道) 11.2
9 理容・美容所数 (人口10万人当たり)	所	433.5 (3)	276.5
	22		(秋田県) 541.2
10 公衆浴場数 (人口10万人当たり)	所	24.8 (1)	4.3
	22		(鹿児島県)(2) 19.3
11 温泉地数	所	138 (4)	3,108
	23		(北海道) 244



## 農産物

12 ながいもの収穫量	t	58,500 (2)	138,900
	24		(北海道) 62,500
13 にんにくの収穫量	t	13,600 (1)	20,100
	24		(香川県)(2) 736
14 ごぼうの収穫量	t	55,900 (1)	167,500
	24		(茨城県)(2) 23,300
15 だいこんの収穫量	t	119,900 (3)	1,469,000
	24		(北海道) 170,500
16 かぶの収穫量	t	8,850 (3)	136,100
	24		(千葉県) 36,600
17 にんじんの収穫量	t	40,700 (4)	613,200
	24		(北海道) 185,800
18 りんごの収穫量	t	446,000 (1)	793,800
	24		(長野県)(2) 165,800

項目		単位 年次	県値(順位)	全国値	
				(都道府県)	最高値/次順位値
19	西洋なしの収穫量 <small>しゅうかくりょう</small>	t	1,670 (4)		23,600
		24		(山形県)	14,300
20	あんずの収穫量 <small>しゅうかくりょう</small>	t	1,250 (1)		2,314
		23		(長野県)(2)	1,027
21	くるみの収穫量 <small>しゅうかくりょう</small>	t	23 (2)		167
		23		(長野県)	142
22	ネクタリンの収穫量 <small>しゅうかくりょう</small>	t	58 (4)		2,434
		23		(長野県)	1,938
23	フサスグリの収穫量 <small>しゅうかくりょう</small> (カシスなど)	t	8.6 (1)		11.1
		23		(北海道)(2)	1.2
24	プルーンの収穫量 <small>しゅうかくりょう</small>	t	100 (4)		2,892
		23		(長野県)	1,915
25	マルメロの収穫量 <small>しゅうかくりょう</small>	t	27 (2)		242
		23		(長野県)	192
26	なたねの収穫量 <small>しゅうかくりょう</small> (子実用)	t	399 (2)		1,870
		24		(北海道)	887



## 水産物

27	さけ・ます類の漁獲量 <small>ぎょかくりょう</small> (海面漁業)	t	3,226 (4)		146,641
		23		(北海道)	129,138
28	ひらめの漁獲量 <small>ぎょかくりょう</small> (海面漁業)	t	925 (2)		6,653
		23		(北海道)	1,046
29	たら類の漁獲量 <small>ぎょかくりょう</small> (海面漁業)	t	8,190 (3)		286,177
		23		(北海道)	256,350

項目		単位 年次	県値(順位)	全国値	
				(都道府県)	最高値/次順位値
30	すけとうだらの漁獲量 (海面漁業)	t	4,451 (2)		238,920
		23		(北海道)	228,482
31	いか類の漁獲量 (海面漁業)	t	64,835 (2)		298,379
		23		(北海道)	99,110
32	たこ類の漁獲量 (海面漁業)	t	1,225 (4)		35,186
		23		(北海道)	17,881
33	うに類の漁獲量 (海面漁業)	t	622 (2)		7,881
		23		(北海道)	5,117
34	こんぶ類の漁獲量 (海面漁業)	t	1,990 (2)		61,339
		23		(北海道)	59,192
35	ほたてがいの生産量 (海面養殖業)	t	32,310 (2)		118,425
		23		(北海道)	84,353
36	わかさぎの漁獲量 (内水面漁業)	t	418 (1)		1,444
		23		(茨城県)(2)	416
37	こいの漁獲量 (内水面漁業)	t	103 (1)		357
		23		(茨城県)(2)	45
38	しじみの漁獲量 (内水面漁業)	t	3,672 (1)		9,241
		23		(島根県)(2)	2,358
39	しらうおの漁獲量 (内水面漁業)	t	454 (1)		698
		23		(茨城県)(2)	125



## 畜産業・林業

項目	単位	県値(順位)	全国値
	年次		(都道府県) 最高値/次順位値
40 豚の飼養頭数 (飼養者1戸当たり)	頭	3,408 (3)	1,739
	25		(島根県) 3,718
41 採卵鶏(成鶏めす)の飼養羽数 (飼養者1戸当たり)	千羽	166 (1)	50
	25		(岩手県)(2) 135
42 ブロイラー飼養羽数 (飼養者1戸当たり)	千羽	105 (4)	54
	25		(北海道) 597
43 ヒバ蓄積量	千m <sup>3</sup>	12,720 (1)	15,547
	24		(北海道)(2) 756
44 ブナ蓄積量	千m <sup>3</sup>	15,225 (1)	101,098
	24		(秋田県)(2) 13,524
45 スギ人工林面積	ha	201,036 (4)	4,475,238
	24		(秋田県) 367,469



## 工業

46 ブロイラー加工品出荷金額 (解体品を含む)	億円	297 (4)	4,466
	23		(鹿児島県) 891
47 さば缶詰出荷金額	億円	167 (1)	334
	23		次順位不明(秘匿データ多数)
48 その他の水産缶詰・瓶詰出荷金額	億円	123 (2)	588
	23		(北海道) 153
49 冷凍水産物出荷金額	億円	194 (5)	3,820
	23		(北海道) 1,436



項目	単位 年次	県値(順位)	全国値	
			(都道府県)	最高値/次順位値
50 配合飼料出荷金額 <small>ばいごう しりょう</small>	億円	628 (5)		9,030
	23		(鹿児島)	1,813
51 カメラ用交換レンズ出荷金額	億円	74 (4)		1,903
	23		(栃木県)	1,186
52 コネクタ出荷金額 (プリント配線板用コネクタを除く)	億円	289 (3)		4,998
	23		(大阪府)	1,316

## 産業基盤

53 農家1戸当たり耕地面積 <small>こうち</small>	m <sup>2</sup>	28,888 (2)		18,042
	23		(北海道)	225,572
54 耕地面積(田畑計) <small>こうち てんぱた</small>	ha	156,500 (4)		4,549,000
	24		(北海道)	1,153,000
55 耕地面積(樹園地) <small>こうち じゅえん</small>	ha	23,200 (2)		303,200
	24		(静岡県)	29,300
56 耕地面積(牧草地) <small>こうち ぼくそう</small>	ha	15,200 (3)		613,300
	24		(北海道)	512,100
57 工業地の平均価格 (1㎡当たり) <small>こうぎょうち へいきん</small>	円	12,700 (4)	[L]	-
	25		(秋田県)	7,100
58 工業専用地域面積比率 (対用途地域面積) <small>こうぎょうせんようち いきめんせきひりつ</small>	%	15.4 (2)		7.9
	22		(茨城県)	17.1
59 第3次産業事業所数構成比 (対事業所数) <small>さんぎょうじ ぎやうじょすうこうせいひ</small>	%	84.4 (4)		80.9
	21		(沖縄県)	88.4
60 第1次産業就業者比率 (対就業者) <small>さんぎょうじゅうぎょうしゃ ひりつ</small>	%	12.7 (1)		4.0
	22		(高知県)	12.1

[L] の項目は、順位の低い方を1位としている。



## 健康・医療・安全

項目		単位 年次	県値(順位)	全国値	
				(都道府県)	最高値/次順位値
61	早寝	時:分	22:35 (1)		23:15
		23		(秋田県)(1)	22:35
62	早起	時:分	6:19 (1)		6:37
		23		(岩手県・新潟県・島根県)(2)	6:22
63	看護師養成大学・短期大学定員数 (人口10万人当たり)	人	124.4 (1)		58.6
		24		(徳島県)(2)	118.6
64	在宅サービス事業所数 (訪問介護・訪問入浴介護・訪問介護ステーション)(人口10万人当たり)	所	34.2 (5)		22.4
		23		(和歌山県)	43.5
65	社会福祉施設等数 (人口10万人当たり)	施設	55.8 (5)		39.3
		23		(鳥取県)	68.1
66	年間救急出動件数 (人口1万人当たり)	件 [L]	343 (4)		446
		23		(福井県)	327
67	消防吏員数 (人口10万人当たり)	人	186.3 (1)		122.8
		22		(秋田県)(2)	183.1

[L] の項目は、順位の低い方を1位としている。



## こども・文化・スポーツ

68	平均身長 (小学2年・男子)	cm	123.4 (1)		122.4
		24		(秋田県)(1)	123.4
69	平均体重 (小学2年・男子)	kg	25.0 (1)		24.0
		24		(秋田県)(1)	25.0
70	平均身長 (小学3年・女子)	cm	129.1 (1)		127.4
		24		(秋田県)(2)	128.3
71	平均体重 (小学3年・女子)	kg	27.7 (1)		26.3
		24		(福島県)(1)	27.7

項目	単位	県値(順位)	全国値	
	年次		(都道府県) 最高値/次順位値	
72 保育所数 (0~5歳人口10万人当たり)	所	771.4 (1)	341.2	
	22		(島根県) (2)	755.2
73 少年少女発明クラブ数	クラブ	13 (2)	215	
	24		(愛知県)	22
74 陸上競技場数	所	102 (3)	2,143	
	20		(北海道)	240
75 すもう場数	所	98 (4)	1,862	
	20		(山形県)	121

## 家計

76 中華めん購入金額 (1世帯当たり 県庁所在市)	円	5,327 (2)	4,218	
	24		(岩手県)	6,404
77 カップめん購入数量 (1世帯当たり 県庁所在市)	g	4,970 (1)	3,157	
	24		(山形県) (2)	4,133
78 即席めん購入数量 (1世帯当たり 県庁所在市)	g	3,567 (4)	2,738	
	24		(鳥取県)	4,404
79 生鮮魚介類購入数量 (1世帯当たり 県庁所在市)	g	45,749 (1)	31,024	
	24		(鳥取県) (2)	43,078
80 かれい購入数量 (1世帯当たり 県庁所在市)	g	2,919 (2)	1,089	
	24		(鳥取県)	4,832
81 さけ購入数量 (1世帯当たり 県庁所在市)	g	5,390 (1)	3,135	
	24		(北海道) (2)	4,983
82 さんま購入数量 (1世帯当たり 県庁所在市)	g	2,727 (2)	1,518	
	24		(秋田県)	3,126

項 目	単位	県値(順位)	全国値	
	年次		(都道府県)	最高値/次順位値
83 <b>いか購入数量</b> (1世帯当たり 県庁所在市)	g	5,334 (1)		2,336
	24		(富山県)(2)	3,650
84 <b>しじみ購入数量</b> (1世帯当たり 県庁所在市)	g	894 (3)		346
	24		(島根県)	1,202
85 <b>ほたて貝購入数量</b> (1世帯当たり 県庁所在市)	g	3,348 (1)		717
	24		(秋田県)(2)	1,979
86 <b>塩干魚介購入金額</b> (1世帯当たり 県庁所在市)	円	20,624 (2)		14,343
	24		(岩手県)	21,971
87 <b>たらこ購入数量</b> (1世帯当たり 県庁所在市)	g	1,783 (2)		816
	24		(福岡県)	2,852
88 <b>魚介の漬物購入金額</b> (1世帯当たり 県庁所在市)	円	6,286 (2)		3,050
	24		(富山県)	7,333
89 <b>ソーセージ購入数量</b> (1世帯当たり 県庁所在市)	g	7,006 (1)		5,467
	24		(福井県)(2)	6,742
90 <b>もやし購入数量</b> (1世帯当たり 県庁所在市)	g	9,586 (1)		7,204
	24		(岩手県)(2)	9,136
91 <b>なす購入数量</b> (1世帯当たり 県庁所在市)	g	5,797 (5)		4,398
	24		(岩手県)	6,937
92 <b>トマト購入数量</b> (1世帯当たり 県庁所在市)	g	15,646 (4)		11,426
	24		(千葉県)	15,981
93 <b>こんにゃく購入金額</b> (1世帯当たり 県庁所在市)	円	2,622 (4)		2,050
	24		(山形県)	4,246
94 <b>りんご購入数量</b> (1世帯当たり 県庁所在市)	g	27,501 (2)		10,722
	24		(岩手県)	30,629
95 <b>すいか購入金額</b> (1世帯当たり 県庁所在市)	円	1,923 (3)		1,347
	24		(福岡県)	2,010

項 目	単位 年次	県値(順位)	全国値	
			(都道府県)	最高値/次順位値
96 バナナ購入金額 (1世帯当たり 県庁所在市)	円	4,933 (3)		4,322
	24		(鳥取県)	5,106
97 やきとり購入金額 (1世帯当たり 県庁所在市)	円	3,071 (2)		1,952
	24		(福井県)	4,063
98 コーヒー飲料購入金額 (1世帯当たり 県庁所在市)	円	5,189 (3)		3,705
	24		(福井県)	7,334
99 果実・野菜ジュース購入金額 (1世帯当たり 県庁所在市)	円	13,006 (1)		8,840
	24		(香川県)(2)	12,297
100 炭酸飲料購入金額 (1世帯当たり 県庁所在市)	円	7,663 (1)		4,477
	24		(富山県)(2)	5,652
101 温泉・銭湯入浴料購入金額 (1世帯当たり 県庁所在市)	円	7,270 (1)		2,126
	24		(富山県)(2)	4,438

(注1)年次は平成をさす。(注2)全国値の(2)は、次順位の都道府県及びその数値。

(注3)全国値の(1)は、本県と同じく第1位の都道府県及びその数値。

「項目」の補足

86 塩干魚介:保存などのため、乾燥又は塩を付加したもの。生鮮魚介の塩漬、塩物も含む。冷凍も含む。塩さけ、たらこ、しらす干しなど。

88 魚介の漬物:魚介類のみそ漬、しょう油漬、味りん漬、あわ漬、酢漬、糠漬、かす漬及びマリネ。しめさば、松前漬、酢だこ、ぬかいわし、ぬかにしんなど。

「ピカイチデータ100！」資料名

1~5・7~10・53・58~60・67・72 統計でみる都道府県のすがた2013(総務省)、

6・57 平成25年都道府県地価調査(国土交通省)、11 平成25年版環境統計集(環境省)、

12~17 野菜生産出荷統計(農林水産省)、18・19 果樹生産出荷統計(農林水産省)、

20~25 特産果樹生産動態等調査(農林水産省)、26 特定作物統計(農林水産省)、

27~39 漁業・養殖業生産統計年報(農林水産省)、40~42 畜産統計(農林水産省)、43・44 国有林野事業統計書(林野庁)、

45 森林資源の現況(農林水産省)、46~52 工業統計表(経済産業省)、54~56 耕地及び作付面積統計(農林水産省)、

61・62 平成24年社会生活基本調査(総務省)、63 看護師等学校養成所入学状況及び卒業生状況調査、

64 介護サービス施設・事業所調査、65 社会福祉施設等調査(厚生労働省)、66 消防白書 附属資料39(消防庁)、

68~71 平成24年学校保健統計調査(文部科学省)、73 少年少女発明クラブHP資料(社団法人発明協会)、

74・75 平成20年度体育・スポーツ施設現況調査(文部科学省)、76~101 家計調査(総務省)

# イチニチデータ@青森県

## 青森県の1日あたりデータ



※数値は、年中の発生件数を1日あたりに単純平均したものです。

# 青森りんご「日本一！」って？

青森のゆるキャラ



りん太君

(青森県りんご対策協議会)

県産りんごの販売を応援するために誕生！ひょう書りんごを応援していた。「ひょう太君」が傷を治してはんそうこうをはがし、「りん太君」に生まれ変わった。  
◆キャンペーンソング：リンリン元気！青森りんご

全国収穫量の半分以上を占める**日本一**の青森りんごは、**明治8年(1875年)春**、当時の内務省勧業寮から**3本の苗木**が配布され、県庁構内に植えられたのが**始まり**。現在、**県庁前庭**では昭和38年以降に植えられた**12種類のりんごの木**が実をつけます。

**日本最古のりんごの樹(つがる市柏)**は、明治11年(1878年)植栽で**樹齢135年**！今も約40箱もの実をつけます。

**日本一長いりんごの並木道**は、**五所川原市**が全国で唯一生産する**果肉まで「赤〜いりんご」**が約1kmにわたり約**380本**植えられた並木道。「赤〜いりんご」を使ったジュースやスイーツが作られています。

黒石市にある地方独立行政法人青森県産業技術センター**りんご研究所**は、**日本唯一のりんごの専門試験研究機関**で、**昭和6年(1931年)設立**。果樹研究で有名な英国イースト・モーリング研究所を模した旧本館は、現在「**りんご史料館**」となっています。

青森りんごの人気は、日本国内にとどまりません。色がきれいで甘〜い青森りんごは、海外でも高く評価されています。**日本からのりんご輸出量のうち約9割が青森りんご**であると考えられており、**台湾への輸出がそのほとんど**を占めています。このほか、香港、タイ、中国などへも輸出されています。

平成21年には、なんと、**青森りんごが宇宙にも進出！！**日本人宇宙飛行士の若

## 青森りんご「日本一！」データ

「**収穫量**」日本一！

**446,000t**

(平成24年)

全国シェア 56.2%

「**栽培面積**」日本一！

**21,400ha**

(平成24年)

全国シェア 53.9%

「**産出額**」日本一！

**653億円**

(平成24年)

「**東京都中央卸売市場年間取扱金額**」日本一！

**140億1千万円**

(平成24年)

市場シェア 78.0%

田光一さんとともに、青森りんご10個が国際宇宙ステーションへと旅立ち、宇宙でりんごをかじる姿が世界中に紹介されました。生鮮食品を宇宙食にできるかを研究するために計画されたものですが、りんごもびっくり！？

青森りんご

**海外輸出量(平成24年産)**

全国の輸出量14,898tの約9割

うち、台湾へ13,214tの約9割

※財務省貿易統計、このうち残りの9割が青森県産と推計。

資料：県りんご果樹課HP、青森県HP中「私たちの青森県」、東京都中央卸売市場HP、県りんご果樹課、農林水産統計

# 決め手は、青森県産!

青森のゆるキャラ



青森県産品のPマークやラクター、  
◆チャームポイントが愛されるしい、  
爽やかな笑顔  
◆ロケ「決め手は青森県産!」  
◆夢:県産品を、国内外のたぐさんの  
人たちに愛用してもらうこと。



日本の食料自給率<sup>じきゅうりつ</sup>が39%と低下  
する中、青森県は**112%**(H23年度、  
カロリーベース)で**全国第4位!**胸  
を張って自慢できる「安全・安心」で  
「おいしい」農林水産物がいっぱいです。りん  
ごだけでなく、**米、野菜、果実、畜産、魚介類**  
の**バランス**が良く、**収穫量・生産量**の多さはも  
ちろん、**農業産出額・漁業生産額**や東京都  
中央卸売市場年間取扱金額もすごい!

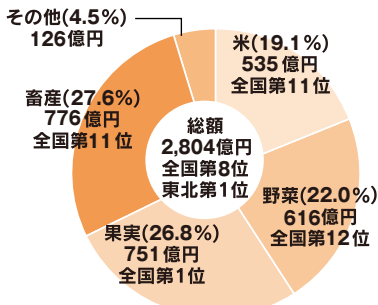
やっぱり「**決め手は、青森県産!**」ですね。

## ◆野菜・果実

**ながいも、にんにく、ごぼう**は産出額と東京都中央卸売市場年間取扱金額もトッ  
プクラス。**だいこん、かぶ、にんじん**も本県を代表する品目。**ねぎ**と**トマト**は東京都  
中央卸売市場年間取扱金額が多い! **果実はりんご**だけでなく、**ぶどう**も健闘!

(「りんご」は前ページをご覧ください。)

## 青森県の農業産出額(平成23年)



	収穫量(H24年)全国シェア・順位	産出額(H23年)全国順位	東京都中央卸売市場年間取扱金額・シェア・順位(H24年)
<b>ながいも</b>	58,500t 42.1%・2位	109億円・2位 (やまのいも)	27億4千万円 78.6%・1位
<b>にんにく</b>	13,600t 67.7%・1位	106億円・1位	18億6千万円 73.3%・1位
<b>ごぼう</b>	55,900t 33.4%・1位	76億円・1位	15億2千万円 50.0%・1位
<b>だいこん</b>	119,900t 8.2%・3位	86億円・3位	13億5千万円 10.9%・4位
<b>かぶ</b>	8,850t 6.5%・3位	7億円・4位	3億4千万円 14.8%・2位
<b>にんじん</b>	40,700t 6.6%・4位	32億円・4位	5億7千万円 5.1%・4位
<b>ねぎ</b>	14,500t 3.0%・7位	26億円・14位	14億4千万円 9.2%・4位
<b>トマト</b>	18,100t 2.5%・12位	48億円・12位	19億1千万円 5.8%・6位
<b>りんご</b>	446,000t 56.2%・1位	714億円・1位	140億1千万円 78.0%・1位
<b>ぶどう</b>	4,660t 2.3%・9位	11億円・19位	1億2千万円 1.1%・8位



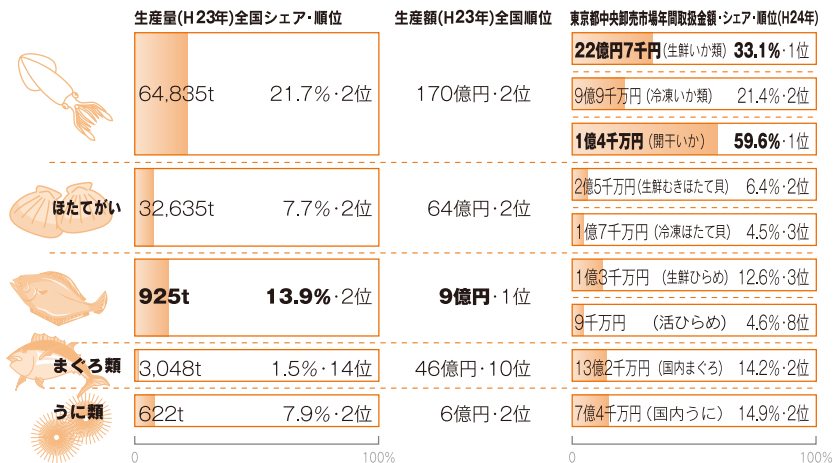
## ◆畜産

**ブロイラー**は全国第4位！産出額をみると**豚**(240億円)は県内農業産出総額2,804億円の8.6%を占め、**りんご**(714億円)、**米**(535億円)に次ぐベスト3！



## ◆魚介類

海面漁業・養殖業は**総生産量157,218t**で**全国第7位**、**総生産額446億円**で**全国第8位**！**いか類**、**ほたてがい**、**ひらめ(養殖除く)**、**うに類**の生産量が多く、**まぐろ類**の東京都中央卸売市場年間取扱金額は2位と高い！



資料：農林水産統計年報、畜産統計、生産農業所得統計、野菜生産出荷統計、食鳥流通統計、海面漁業・養殖業生産統計、東京都中央卸売市場統計情報HP、農林水産省照会ほか

新しい味探し!

# 青森のB級グルメ&ラーメン

青森のゆるキャラ



つゆヤキソバシ  
(黒石やきそば復興イラスト)

ふるさと☆戦隊KUROISIXのメンバー。ちよっぴりナルシストで、いつも前髪を気にしている。胸の2Uは、to you(あなたへ)と汁(つゆ)にかけている。モットーは「黒石市に新しい風を!それが私の任務!」

「B級グルメ」とは、安くておいしく、地元で愛されているご当地グルメのこと。

青森県では豊かな自然によって新鮮でおいしい農林水産物が生産されていますが、**素材が良いだけでなく、地域によって大きく異なる気候や文化、生活環境によって、各地でユニークな食文化が発達してきました。**青森のB級グルメは、「B-1グランプリ」でも入賞を果たす実力派。2012年の第7回B-1グランプリでは、**八戸せんべい汁**がゴールドグランプリを獲得し、2013年の第8回B-1グランプリでは、**十和田バラ焼き**がシルバーグランプリを獲得しました!

実は、**青森県は「B-1 グランプリ」発祥の地。**八戸せんべい汁研究所が企画プロデュースし、八戸市で開催したのが始まり。知っていましたか?

一方、ラーメンもバラエティに富む食材を使ったものばかり。「**にんにくラーメン**」や「**焼干しラーメン**」、十三湖のしじみ貝がたっぷりの「**しじみラーメン**」のほか、意外な組み合わせが光る「**味噌カレー牛乳ラーメン**」などなど。

平成24年家計調査の品目別消費ランキング(県庁所在地別)を見ると、なんと!**青森のカップめん購入数量(1世帯当たり)が全国第1位**、即席めんの購入数量(1世帯当たり)は全国第4位。調理が面倒?安くて早いから?いいえ、よく見ると、**中華めん購入金額(1世帯当たり)も全国第2位**。私たちは、ラーメンが大好きなんです。

## 生姜味噌おでん(青森市)

生姜がピリっときいた、ほんのり甘い味噌だれのおでん! 青函連絡船を待つお客さまのため、体が温まる生姜のすりおろしを入れたのが始まり。



## つゆ焼きそば(黒石市)

ソース焼きそばに和風だしをかけるのが基本形。意外な組み合わせが、美味しい、楽しい!



## 十和田バラ焼き(十和田市)

牛バラ肉とたっぷりの玉ねぎ、甘辛しょうゆダレが食欲をそそる!長く愛されている、十和田市のソウルフード。第8回B-1グランプリでシルバーグランプリ!「バラ族」の衣装も必見。



## 大湊海軍コロッケ(下北地方)

下北地域の食材を使い、ヘット(牛脂)でカリッと揚げるのが特徴。大湊の旧日本海軍が日本で最初に食べたと言われるコロッケを基に作られた、ニューフェイス!



## せんべい汁(南部地方)

肉や魚、野菜がたっぷりの汁に、南部せんべいを入れて煮込んだ料理。「八戸せんべい汁」は、第7回B-1グランプリでゴールドグランプリ!



## カップめん購入数量 (H24年)

(県庁所在市1世帯あたり) 全国 3,157g

- |   |     |        |              |
|---|-----|--------|--------------|
| 1 | 青森県 | 4,970g | (全国平均の1.57倍) |
| 2 | 山形県 | 4,133g |              |
| 3 | 富山県 | 3,904g |              |
| 4 | 徳島県 | 3,796g |              |
| 5 | 宮城県 | 3,685g |              |

## 中華めん購入金額 (H24年)

(県庁所在市1世帯あたり) 全国 4,218円

- |   |      |        |              |
|---|------|--------|--------------|
| 1 | 岩手県  | 6,404円 |              |
| 2 | 青森県  | 5,327円 | (全国平均の1.26倍) |
| 3 | 秋田県  | 5,188円 |              |
| 4 | 神奈川県 | 5,024円 |              |
| 5 | 山形県  | 5,006円 |              |

資料:家計調査年報(総務省)

# 伝統のピカイチ・新しいピカイチ

青森のゆるキャラ



いくべえ

(（社）青森県観光連盟)

青森県には、豊かな自然と生活、文化の中で育ったすばらしい技術やものが、たくさんあります。しかし、そういった「**伝統**」をただ守っているだけではありません。

青森を旅していた妖精。旅をする間に青森をとても気に入り、青い森に住みつく。帽子はりんごの花がモチーフ、しっぽはブナの葉。青森の旅の心地よさ、心から癒される魅力を訪れる人に紹介。

長い時の中で培われた技術を習得しつつ独自の工夫を加え、時には今までのやり方を変えてまったく**新しい試みに挑戦**し、困難を乗り越えて新たな分野を創出したものがあります。

## 津軽塗

津軽塗は、弘前を中心とした津軽地方に伝わる堅牢で優美な塗物(漆器)で、始まりは江戸時代元禄年間までさかのぼる。唐塗、七々子塗、紋紗塗、錦塗という4種類の技法があり、凹凸をつけた下地に色漆を塗り重ねて砥石で研ぎ出して紋様を表すため、約50もの工程を経て完成する。昭和50年に**国の伝統的工芸品に指定**された。伝統を保ちながらも**アクセサリ、インテリア、事務用品**などの斬新な作品を次々と誕生させ、ヨーロッパでも高く評価されている。**オーストリアの老舗クリスタルメーカーとのコラボレーション**で開発した作品も話題を呼んだ!



## BUNACO(ブナコ)

BUNACOは、青森県が誇る**ブナ材**をテープ状に加工し、**バームクーヘン**のように巻き重ねて形を作る**工芸品**で、昭和31年、県工業試験場で技術開発されたのが始まり。**美しい立体曲線を自在に表現**できるだけでなく、**木材使用も通常の10分の1**程度。木の優しさとおしさを兼ね備えており、地球にも優しい。国内の高級ホテルなどでも使用され、海外での人気も高く、BUNACOのお盆と茶托を茶器と組み合わせた「Yauatcha Tea Set」は**イギリスで賞を獲得し、ウィクトリア・アンド・アルバート博物館に永久収蔵**されている。

## 下北ワイン

むつ市川内地区でブドウの試験栽培が始まったのが平成11年。下北の気候では栽培は難しいと言われながら、強い**信念と地域活性**という**使命感**によって困難を乗り越え、今では38万トンを取穫するほどに。化学肥料を使わないなど**土作りにもこだわり**、赤ワインの原料「**ピノ・ノワール**」は、1ワイナリーとして**国内最大規模**を誇る。

平成19年秋にはワイナリーが完成し、ブドウの生産から醸造まで、すべてがメイド・イン・下北!平成20年の「Sarah」に続き、平成22年には「Nina」、津軽地方のスチューベンを使った「青森氷菓」が、**国産ワインコンクールで銅賞**を受賞。平成23年、**県産ブドウ**で初めて**ヌーボー(新酒)**を出荷!



# 世界遺産登録を目指して

縄文時代は今から約1万2～3千年前に始まり、日本で本格的な稲作が始まる弥生時代の開始まで、約1万年もの間つぎました。

青森県は、県内各地に**3千を超える**縄文時代の遺跡が存在し、そのうち**9遺跡が国指定史跡**となっているなど、極めて文化価値の高い地域なのです。

中でも青森市の「三内丸山遺跡」は、大型掘立柱建物跡や数多くの土器や土偶、装飾品が出土し、発掘が進むにつれ、縄文人の驚くほど豊かな暮らしぶりや精神性など、従来の縄文時代のイメージをことごとく覆し、平成12年に**国の特別史跡に指定**されました。

また、八戸市の「風張1遺跡」から出土した「**合掌土偶**」は、座って正面で手を合わせ指を組んだ姿勢で他に例がないことなどから、平成21年に**国宝に指定**され、平成23年7月にオープンした「**是川縄文館**」に展示されています。

## 三内丸山遺跡の ピカイチ!

大きい

- ◆面積35ha、日本最大級の縄文集落跡!
- ◆直径1mのクリ巨木6本の巨大な柱穴!
- ◆高さ32cmの板状土偶は国内最大級!
- ◆長さ32mの大型竪穴住居跡!

ハイク

- ◆竪穴住居跡や大人・子どもの墓、道路跡など、**施設配置に計画性があり、1,500年間にも及ぶ長期間の定住生活を送った!**
- ◆大型掘立柱建物の**柱穴は直径・深さとも2メートル、間隔は全て4.2m。**
- ◆ヒョウタンやゴボウなどの栽培植物の**種子**が出土し、DNA分析により**クリの栽培**も明らかに!
- ◆**赤漆塗りの木製皿や赤色顔料**が出土、高い技術を持っていた!



遠くから

- ◆**新潟県糸魚川市**周辺の**ヒスイ**や**長野県産の黒曜石**、**岩手県産のコハク**などを数多く出土。  
数百キロも離れた地域の人々と交流していた!

青森県の縄文遺跡は、縄文時代の各時期の文化を今に伝えるものとして学術的に重要なだけでなく、日本という枠を超え、世界の宝として残すべき貴重な文化遺産なのです。

# —青森県の縄文—



さんまる  
(県文化財保護課)

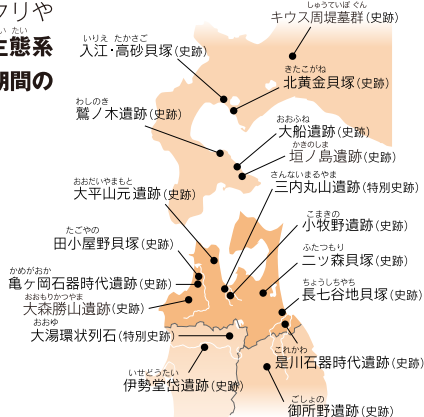
4,500年前の三内丸山遺跡で発掘し、発掘調査で目覚めた縄文土器「マスケットキャラクター」が活躍。

- ◆趣味：三内丸山遺跡の「ピックリ」を見つけること。
- ◆特徴：よこから見ると…平らかな(笑)

北海道から北東北は、全国に約9万4千か所ある縄文遺跡のうち約4割が分布する、まさに「**縄文遺跡の宝庫**」です。この貴重な宝を未来に残すため、青森県は、北海道、岩手県、秋田県と協力し、青森県の9遺跡を含む18遺跡で構成する「**北海道・北東北の縄文遺跡群**」の世界遺産登録を目指しており、平成21年1月にユネスコの「**世界遺産暫定一覧表**」に記載されました。

世界遺産白神山地のブナ原生林は、縄文時代に形成されたといわれています。縄文文化は、母なるブナの森の恵みを受けながら、クリや植物の栽培、狩り、漁をバランスよく行い、**生態系を守る**ことによって、豊かな生活を送り、**長期間の繁栄を維持**することができたのです。

自然に感謝し、自然と共生するという縄文の暮らしには、現代に生きる私たちが学ぶべきことがたくさんあります。日本の基礎をつくった**縄文文化**を、**私たちの手で守り、未来へ繋いでいきましょう！**



## 「北海道・北東北の縄文遺跡群」(18遺跡)

	時代	青森県	北海道	岩手県	秋田県	世界の出来事
今から 約13,000年前	旧石器時代					北京原人の活躍 ラスコー洞窟壁画(フランス)
	草創期	大平山元遺跡 (外ヶ浜町)				
約9,000年前	早期	長七谷地貝塚 (八戸市)	垣ノ島遺跡			長江下流域で稲作の始まり(中国)
約6,000年前	前期	三内丸山遺跡 (青森市)	北黄金貝塚			中国文明の始まり メソポタミア文明の始まり ストーンヘンジ(イギリス)
約5,000年前	中期	田小屋野貝塚 (つがる市)	入江・高砂貝塚			クフ王のピラミッド(エジプト) インダス文明の始まり モンハンジョタロ(パキスタン)
約4,000年前	後期	小牧野遺跡 (青森市)	鷺ノ木遺跡 キウス周堤墓群		大瀧環状列石 伊勢堂岱遺跡	ハンムラビ法典 殷王朝の成立(中国) ツタンカーメン王即位(エジプト)
約3,000年前	晩期	是川石器時代遺跡 (八戸市) 亀ヶ岡石器時代遺跡 (つがる市) 大森勝山遺跡 (弘前市)				春秋時代(中国) バビロン神殿(ギリシャ) 万里の長城(中国)
約2,300年前						

資料：県教育庁文化財保護課

# 青森の自然と祭りを楽しもう!

青森のゆるキャラ



ホタちゃん

(青森県はたて流通振興協会)

むつ湾から、おほしほたてを  
広めるために生まれた。  
◆誕生日: 6月18日(はたての日)  
◆住所: 平内町のほたて広場  
(普段はここにいます)  
◆好きな食べ物: フランクトン

世界でも日本は四季の変化に富んだ国と  
言われます。その中でも青森県は季節の移り変わりがはっきり  
しており、四季折々の自然の美しさが私たちの目を楽しませてくれます。

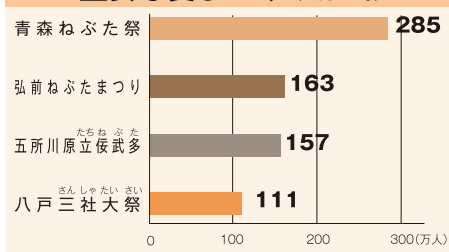
## 春

弘前公園の空を埋めつくす満開の桜は**2,600本**。薄桃色の花びらが優しく降りそそぎ、その可憐さに目を奪われます。ゴールデンウィークの頃に満開を迎え、**弘前さくらまつり**期間中には**全国から約202万人**(平成25年)もの人が訪れます。

## 夏

山が力強い緑であふれる頃、県内各地は**夏祭り**の時期を迎え、躍動感が街を圧倒します。夏を彩る「**青森ねぶた祭**」、「**弘前ねぶたまつり**」、「**五所川原立佞武多**」、「**八戸三社大祭**」などの主要な夏まつり(12の催事)には、約一ヵ月間で**821万人**(平成25年)が訪れ、**熱気は最高潮**となります。

### 主要な夏まつり (8月上旬)



資料:平成25年青森県内夏まつりの観光客入込数(青森県観光企画課)



五所川原立佞武多



青森ねぶた祭



弘前ねぶたまつり

# 秋

彩り豊かな紅葉が山や溪流を飾ります。中でも東北で最初に紅葉が始まる八甲田から十和田湖にかけて景色は格別。ブナ・ナラ・タケカンバなど色の種類も豊富で、14.2kmに渡る奥入瀬溪流、紅葉・黄葉に覆われる十和田湖(61.02km<sup>2</sup>、うち青森県分36.61km<sup>2</sup>)は息を飲む美しさです。

# 冬

幻想的な雪景色で癒されたり、その中でスキー、スノーボード、スケート、カーリングといった冬ならではのスポーツを楽しんだりします。また、地吹雪ツアーという雪国ならではのイベントまであります。

## 「雪は邪魔もの？」

大雪の時は除雪で一苦勞。平成21年、青森市の雪日数は年間101日、最深積雪量は63cmでともに全国第2位！16都道府県の雪日数が10日以下となっており、青森県は国内有数の、雪を楽しめる地域でもあります。

青森市酸ヶ湯付近の積雪は、毎年4m以上！八甲田連峰には、ひと冬で約3,000万立方メートルもの雪が積もります。山の雪は少しずつ解けだして土の中にしみ込むため、夏の間も川や湧き水が枯れることはありません。また、積雪は雪の中を0℃に保ち、地面の下の植物や樹木の根の凍結を防ぎます。豊かな「山の幸」は、雪によって支えられているのです。

もうひとつ、自然のスケールを実感できる通称“八戸キャニオン”は八戸市にある全国唯一の露天掘りの鉱山。一番低い場所は海拔マイナス160mもあり、直径2.7mのタイヤをつけた90トントラックが豆粒大に見えます。人工の場所ながら空が見える所では「日本一低い」と話題に。



八戸三社大祭

### 雪日数 (県庁所在地 H21年)

都道府県	日
1 北海道	116
2 青森県	101
3 秋田県	96
4 岩手県	88
5 山形県	83

### 最深積雪 (県庁所在地 H21年)

都道府県	cm
1 北海道	76
2 青森県	63
3 山形県	41
4 秋田県	32
4 福井県	32

資料：気象庁「気象庁年報」



海を越えてきた!?

# 地域の祭りと文化

青森のゆるキャラ



大湊海軍ココロちゃん  
(大湊海軍ココック普及会)

青森の夏を彩る4大祭り「青森ねぶた」「弘前ねぶた」「八戸三社大祭」「五所川原立佞武多」は有名ですが、他にも県内各地ではさまざまな祭りが行われます。江戸時代から明治時代、北海道・東北と北陸・大阪・京都などの上方地方の間は「北国船」や「北前船」で物資を運び、深浦・鯉ヶ沢湊などは海の玄関として栄えました。円覚寺(深浦町)には各地の船から航海の安全を祈る「船絵馬」や、遭難を逃れたお礼として「額巻」が奉納されました。白八幡宮(鯉ヶ沢町)に残る船絵馬には北前船が描かれ、社殿を囲む御影石の玉垣は瀬戸内海や加賀・越前等の廻船問屋が奉納したもの。長い交易の間には、酒造りや麴造りの技術、俳諧文化ももたらされました。京菓子である「くじらもち」や、野辺地町の「茶粥」も北前船がもたらした食文化のひとつ。

ココックをイメージする茶色くて丸い頭と手て、海軍の水兵のセーラー服を着て大湊海軍ココックをPR、PRソングに合わせ踊る。  
◆好きな食べ物: 大湊海軍ココック  
◆特技: 敬礼、ダンス

他にも、北前船は人や情報の交流にも貢献。京都祇園祭の流れをくむと言われる「田名部まつり」(むつ市)や、上方の歌舞伎役者中村菊五郎・菊松夫妻により伝えられた「福浦歌舞伎」(佐井村)など、距離的に離れた場所にもその影響が残っています。



平成17年、復元北前型弁財船「みちのく丸」が建造された。全長32m、全幅8.5m、深さ3mで、自力帆走できる唯一の木造船として復元され、NHK大河ドラマ「篤姫」(H19)の撮影にも使用された。平成23年には北海道から金沢・福井・境港などを巡り、各地でイベントが開催された。

## 福浦歌舞伎(佐井村)

明治20(1887)年、上方の地回り役者である中村菊五郎・菊松夫妻が2年間指導し住民に伝えた。

## 田名部まつり(むつ市)

京都祇園祭の流れを汲むもので、お囃子と共に豪華絢爛な山車が市内を練り歩く。8月20日夜、5台の山車が梅酒を酌み交わし、来年の再会を誓う「五車別れ」でクライマックスを迎える。

## 白八幡宮大祭(鯉ヶ沢町)

鯉ヶ沢湾を一望できる高台にある白八幡宮の祭礼。「津軽の京まつり」とも呼ばれ、300年以上の伝統を持ち、4年に一度、8月14日から16日に開催。神輿渡御行列・山車運行を行う。次回は平成29年!

## のへじ祇園まつり(野辺地町)

優雅な祇園囃子と豪華絢爛な山車が庁内を練り歩く。お囃子の旋律が京都の祇園祭に似ているのは、南部藩の商港として栄えた時代に移入したと言われる。

資料: みちのく北方漁船博物館HP、青森県奥津軽観光サイト、県立郷土館ニュース、関係市町村、県民生活文化課HPなど





# 世界一のブナ林・白神

**アルファくん**  
(青森県営スケート場)

2006年8月にテディベア作家の市川和子さんが誕生。遠い氷の星で修行後、青森県営スケート場に就職。愛くるしい笑顔と青い目、青いリボンが特徴の白くま。現在4歳の男の子で、スケートを猛特訓中。

しらかみさんち

**白神山地**は、青森県南西部から秋田県北西部にまたがる約13

万haに及ぶ広大な山地帯の総称です。太古の昔から変わらぬ自然が残っている白神山地は、**1993年(平成5年)12月に日本初の世界遺産(自然遺産)**として登録されました。2013年(平成25年)6月現在、世界遺産リスト登録件数は981件、うち

**日本では白神山地を含め17件(自然遺産は白神山地、屋久島、知床、小笠原諸島の4件だけ!!)**です。

この地球上に残された世界最大級の原始的なブナ林には、**500種**

を超える植物や多くの動物たちが生息する貴重な生態系が保たれています。

ブナの森は、動物たちの命を育む木の実や木の葉などを提供するほか、落ち葉や枯れ木は栄養豊かな土壌となり動植物を養うとともに、森に降った雨を蓄え、地表の浸食も防いでいます。

白神山地には、**推定樹齢400年、幹周り465cm、胸高直径148cm、樹高30m**の巨木も確認されており、「**マザーツリー**」と呼ばれています。

青森県には、守り伝えていきたい豊かな自然がいっぱいです！

	世界遺産登録面積	比率	東京ドームに換算すると
全体	16,971ha	100.0%	3629.8個分
<b>青森県側(約4分の3を占める)</b>	<b>12,627ha</b>	<b>74.4%</b>	<b>2700.7個分</b>
鱒ヶ沢町	4,650ha	27.4%	994.3個分
深浦町	4,119ha	24.3%	881.2個分
西目屋村	3,858ha	22.7%	825.2個分
秋田県側(藤里町)	4,344ha	25.6%	929.1個分

主な植物	◆アオモリマンテマ(青森県で初めて見つかった。県レッドデータブック重要希少野生生物) ◆ツガルミセバヤ(青森県で初めて見つかった。県レッドデータブック重要希少野生生物) ◆シラガミクワガタ(県レッドデータブック重要希少野生生物)
主な動物	◆ニホンカモシカ(国の特別天然記念物) ◆ツキノワグマ ◆ヤマネ(国の天然記念物、県レッドデータブック希少野生生物) ◆ニホンザル(県レッドデータブック地域限定希少野生生物)
主な鳥	◆クマガエラ(国の天然記念物、県レッドデータブック最重要希少野生生物) ◆イヌワシ(国の天然記念物、国内希少野生動物種、県レッドデータブック量重要希少野生生物) ◆シノリガモ(県レッドデータブック重要希少野生生物)



※写真：クマガエラ(東北森林管理局提供)

資料：県自然保護課、ユネスコ世界遺産センターHP、文化庁HP、林野庁HP、全国巨樹・巨木林の会HP

# 日本最古のソメイヨシノ

青森のゆるキャラ



たか丸くん

(弘前城築城400年実行委員会)

弘前城築城400年祭のキャラクター「たか丸くん」の「鷹」を可愛らしめ「ゆるキャラ」男は津軽為信のものをイメージして、つべんには弘前城の天守をのっけてます。

藩政時代、津軽氏の居城であった弘前城は、現在、**弘前公園**として多くの市民や観光客に親しまれています。明治末期頃から

市民による桜の寄贈が盛んになり、**広さ約49.2ha**の園内には、ソメイヨシノを中心に**約50種2,600本の桜**が、ちょうどゴールデンウィークあたりに、艶を競って咲き誇ります。**日本最古のソメイヨシノは明治15年(1882年)植栽で樹齢132年!**寿命60年といわれるソメイヨシノ、昭和30年頃一度枯れそうになり

ましたが、関係者が懸命の手当てで蘇らせたのです。桜の枝は剪定しないのが常識だった当時、**りんごの剪定技術を取り入れてみよう**と試み、未来を切り拓いたのです。

**樹齢100年以上のソメイヨシノは300本以上!** その1本、**日本一**

**太いソメイヨシノ(幹周り5m37cm!)**も「緑の相談所」裏で咲き誇ります。**弘前公園の桜の美しさは、手間と時間を惜しまず剪定と肥料やりを熱心に続けている賜物。**日本一のりんごに欠かせない**剪定技術**とこれに合わせ独特な形の**剪定鋏**を造り出してきた藩政時代の**刀鍛冶**から続く「**津軽打刃物**」の**技術**が下地なのです。

また、同じ弘前市内の百沢～常盤野県道沿い、岩木山の南側**総延長20kmの桜並木(オオヤマザクラ6,500本)**は**世界一の長さ!** 岩木山神社近くの桜林公園にも約1,000本の桜があります。

## 桜の本数が多い県内の公園

弘前市弘前公園	2,600本
八戸市八戸公園こどもの国・植物園	2,000本
六戸町鎗野公園	1,600本
三戸町城山公園	1,600本
五所川原市芦野公園	1,500本
弘前市桜林公園	1,000本
おいらせ町下田公園	800本

写真：弘前城 下乗橋

資料：弘前市公園緑地課、市町村照会、他