’26 半旬別気象グラフ（八戸アメダス）

R8.10.6

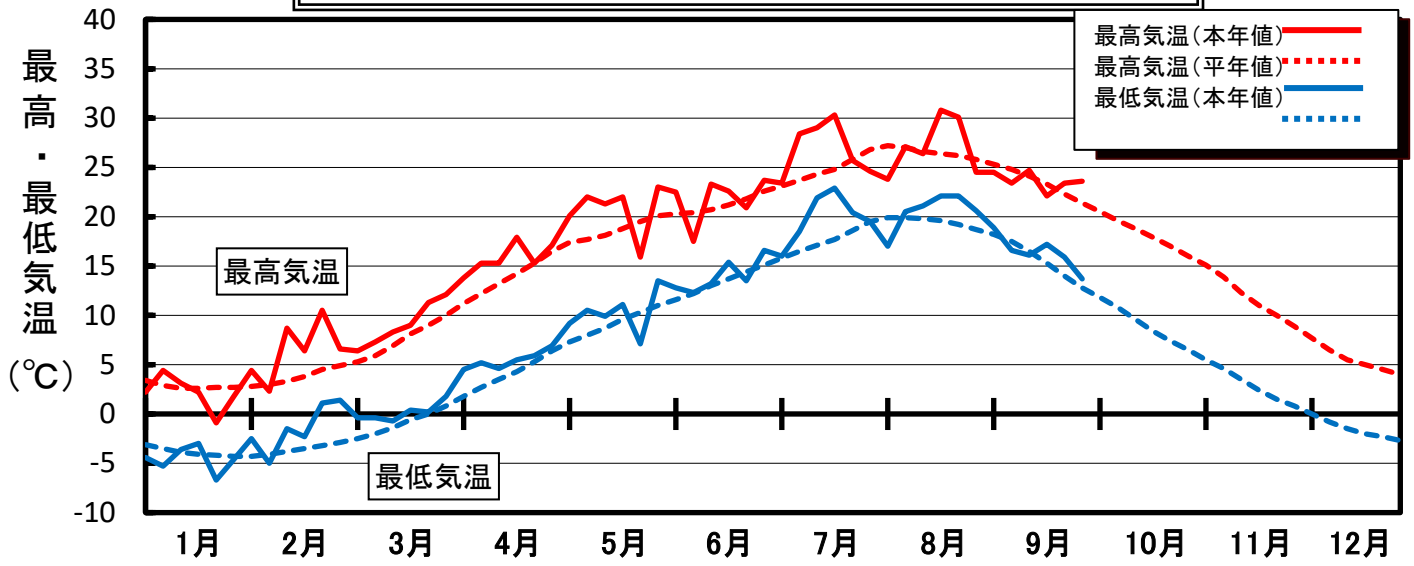

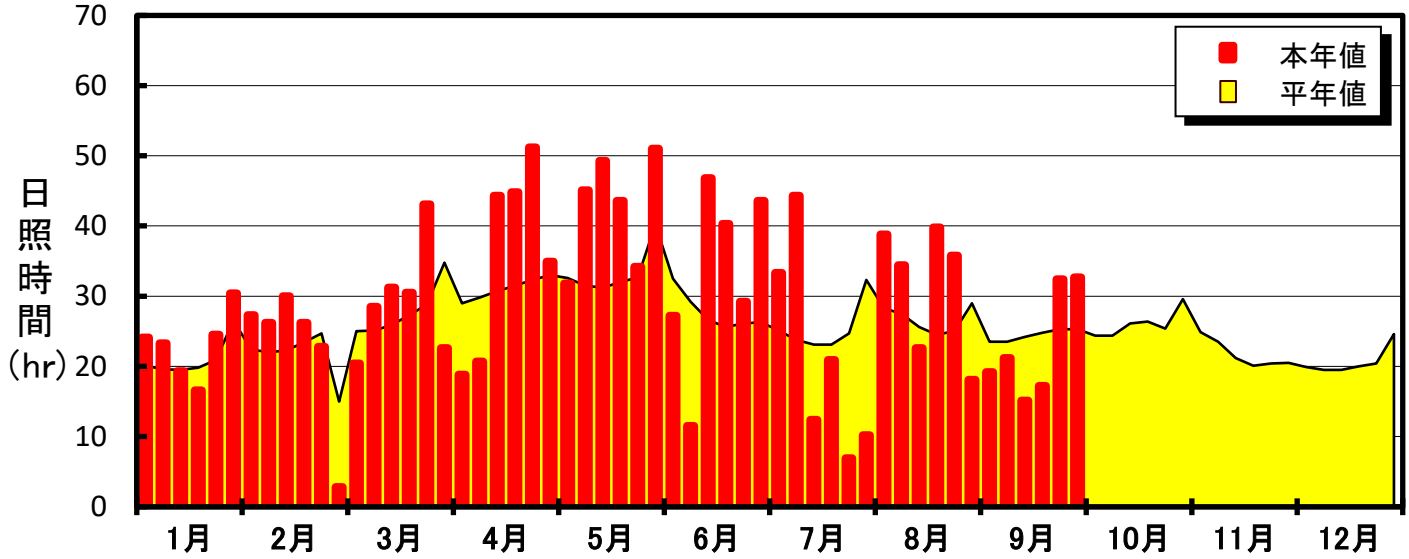

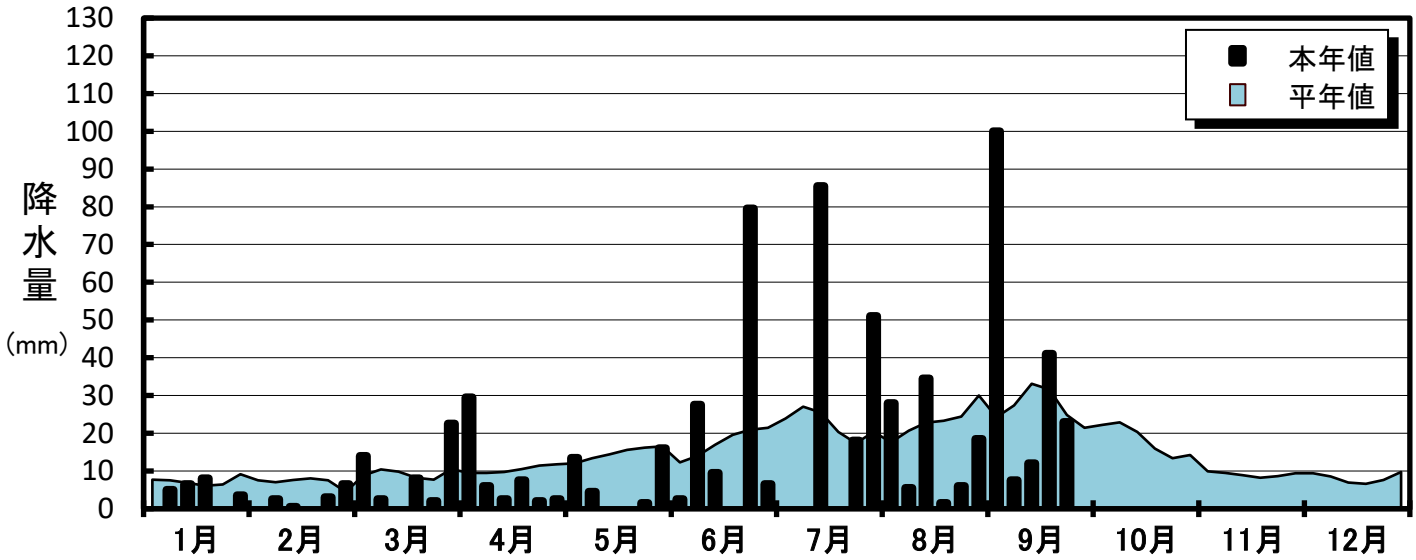

■月平均気象データ（八戸アメダス）

	1月	2月	3月	4月	5月	6月	7月	8月	9月	10月	11月	12月
平均気温（℃）	−1.5	2.2	4.3	10.5	15.2	17.4	22.7	23.3	19.8			
本年－平年	−0.8	2.4	1.2	1.9	1.7	0.7	2.0	0.7	0.4			
日照時間(hr)	138.2	135.3	176.3	214.7	255.0	198.6	128.0	189.5	137.8			
平年比(%)	109.6	103.4	106.1	114.9	128.5	118.1	85.5	118.8	93.0			
降水量(mm)	23.0	12.5	49.0	50.0	35.5	125.5	154.5	94.0	183.5			
平年比(%)	52.8	30.9	86.6	78.9	40.3	121.0	112.9	66.3	117.4			

■ 気象

2026年9月の平均気温は、19.8℃（平年差0.4℃）と平年並だった。
日照時間は、合計137.8時間(平年比93.0%)と平年よりかなり短かった。
降水量は、合計183.5mm（平年比117.4%）と平年より大幅に多かった。

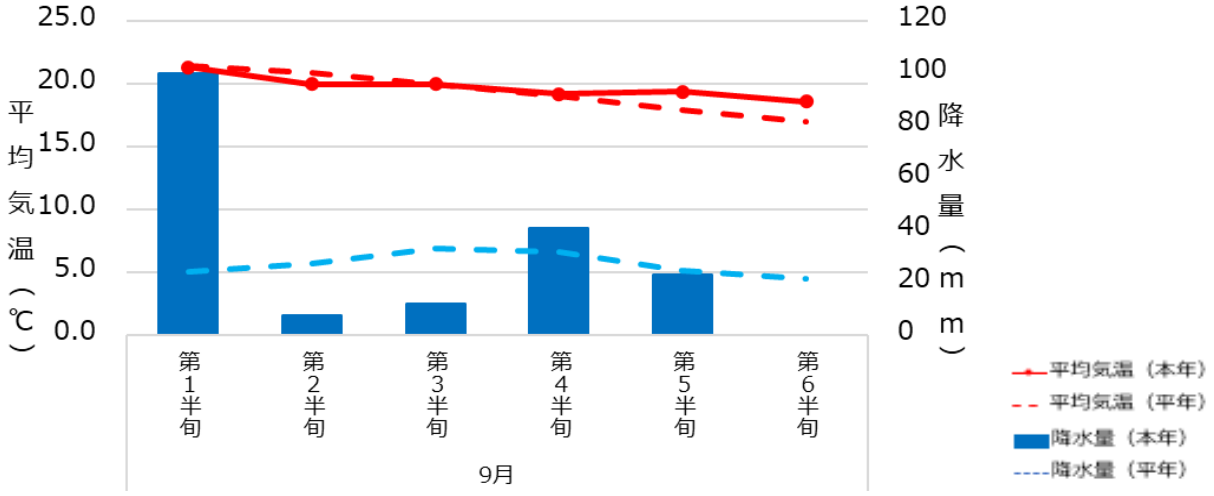

※平年値は、1991～2020年までの30年間の平均値です。