

児童・生徒の体格(令和3年度)※1

Physique of Students (2021)

※1 全国の令和3年度の値は、令和4年5月現在まだ公表されていないため、全国の値は令和2年度のものである。

区分			身長 (cm) Height			体重 (kg) Weight		
			小6 (11歳)	中3 (14歳)	高3 (17歳)	小6 (11歳)	中3 (14歳)	高3 (17歳)
男 Male	県 Aomori Pref.		147.1	166.4	171.2	41.7	56.6	64.8
	全国 Nationwide		146.6	166.1	170.7	40.4	55.2	62.6
女 Female	県 Aomori Pref.		148.5	157.0	158.1	41.6	51.6	53.7
	全国 Nationwide		148.0	156.7	157.9	40.3	50.2	52.3

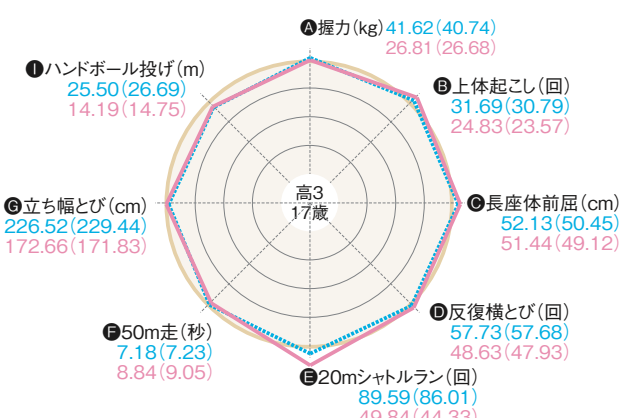

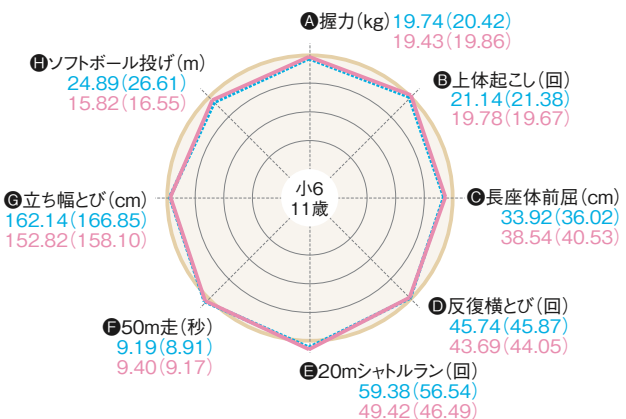
※全国…学校保健統計調査 県…青森県学校保健調査

児童・生徒の体力・運動能力(令和3年度)

Physical Fitness and Athletic Ability of Students (2021)

語学指導等を行う外国青年招致状況

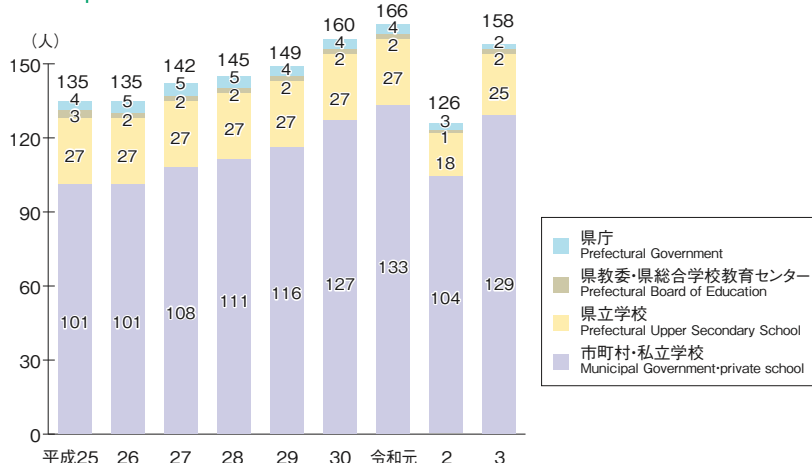
JET Programme(The Japan Exchange and Teaching Programme)
Participants in Aomori Prefecture



男子 male
女子 Female
全国平均
()内 全国平均値

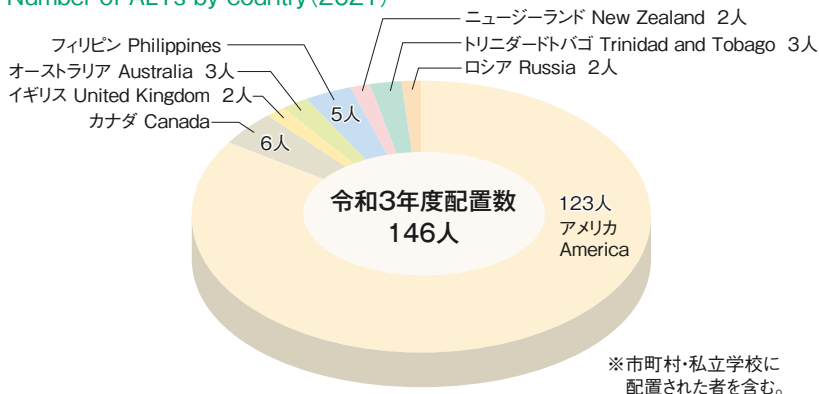
- A Grip Strength
- B Sit-ups
- C Sitting Front Stretch
- D Side Step
- E 20meter Shuttle Run
- F 50meter Run
- G Forward Jump
- H Softball Throw
- I Handball Throw

※円外…全国平均(令和2年度)を上回る
円内…全国平均(令和2年度)を下回る



外国語指導助手の国別内訳(令和3年度)

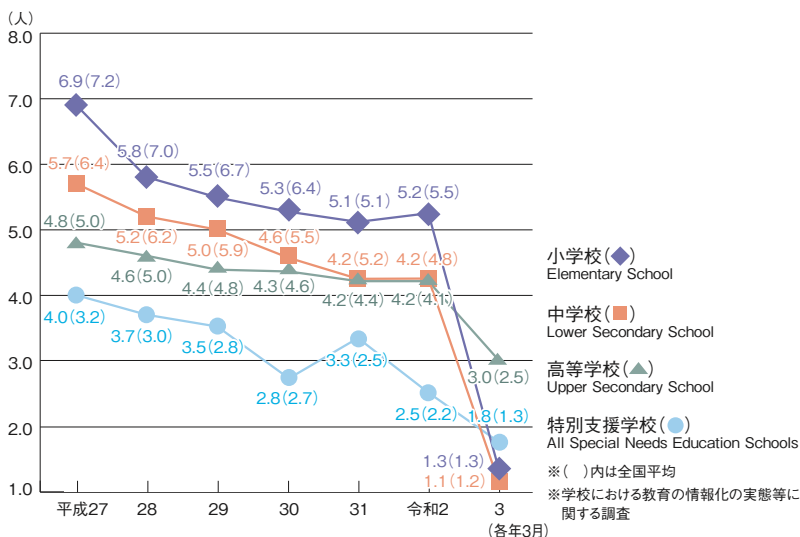
Number of ALTs by country (2021)



※市町村・私立学校に配置された者を含む。

コンピュータ1台当たり児童生徒数の推移

Annual Change in the Number of Students per Computer



小学校 (◆) Elementary School
中学校 (■) Lower Secondary School
高等学校 (▲) Upper Secondary School
特別支援学校 (●) All Special Needs Education Schools
※ ()内は全国平均
※学校における教育の情報化の実態等に関する調査