

調査資料No.5

令和2年度

青森県の教育費調査

教育費調査(令和元会計年度)

青森県教育委員会

目 次

教育費調査

I 調査の概要	1
II 調査結果の概要	
1 地方教育費の総額とその使途別、財源別の状況	3
2 教育分野別在学者1人当たりの教育費の状況	5
3 寄付金の状況	6

統計表

第I部 全県集計

第1表 地方教育費に関する総括表	8
第2表 学校数・学級数・在学者数・教職員数	8
第3表 教育費総額	10
第4表 幼稚園教育費	11
第5表 幼保連携型認定こども園教育費	12
第6表 小学校教育費	13
第7表 中学校教育費	14
第8表 特別支援学校教育費	15
第9表 高等学校(全日制課程)教育費	16
第10表 高等学校(定時制課程)教育費	17
第11表 高等学校(通信制課程)教育費	18
第12表 教育施設に伴う収入	19
第13表 分野別の社会教育費	
1 全 県	20
2 県	21
3 市町村	22
第14表 教育行政費	23

第II部 市町村集計

第15表 学校数及び生徒数と人口	24
第16表 学級数・本務教員数と本務教員1人当たり生徒数	25
第17表 教育費総額(教育分野別)	26
第18表 教育費総額(財源別)	30

第19表	学校教育費総額	
1	全学校	31
2	小学校	32
3	中学校	33
4	幼稚園	34
5	幼保連携型認定こども園	34
第20表	社会教育費総額	35
第21表	教育行政費総額	36
第22表	小学校教育費	37
第23表	中学校教育費	38
第24表	幼稚園教育費	39
第25表	幼保連携型認定こども園教育費	39

第Ⅲ部 教育費の実支出額と基準財政需要額・総行政費との比較

第26表	教育費の基準財政需要額に対する実支出額の比率	40
第27表	総行政費に対する教育費の比率	41
第28表	総行政費に対する教育費の比率別による市町村数	41

I 調査の概要

1 調査の目的

この調査は、学校教育、社会教育、生涯学習関連及び教育行政における地方公共団体から支出された経費並びに授業料等の収入の実態を明らかにし、教育諸施策を検討・立案するための基礎資料を得ることを目的とする。

2 調査の対象と規模

この調査の対象は、県及び市町村(教育事務組合を含む。)の教育委員会並びに公立の諸学校(大学・短期大学を除く。)である。

本年度の調査対象となった教育委員会及び公立の諸学校(分校も1校とする。)の数は次のとおりである。

教育委員会		学 校 種 別		
県	1	県 立	市町村立	計
市	10	幼稚園	2	2
町	22	幼保連携型認定こども園	2	2
村	8	小学校	281	281
組合	3	中学校	153	154
計	44	特別支援学校	20	20
		高等学校	全日制課程	56
			定時制課程	9
			通信制課程	3
		専修学校	2	3
		計	90	440
				530

3 調査の内容と方法

調査の実施年度は令和2年度であり、対象となる会計年度は令和元年度となるが、地方教育費を学校教育費、社会教育費、教育行政費の三つの分野に大別し、それぞれの分野において支出した経費を調査した。(この経費のなかには、私立学校に係る経費は含まれていない。)また、知事部局における生涯学習関連の経費及び、知事・市長部局の所管である専修学校関連の経費を調査した。

さらに学校教育費、社会教育費については、次のように各分野に分けて、それぞれ支出された経費すべてを財源別(負担区分別)、支出項目別(使途別)に調査している。

(1) 学校教育費

幼稚園、幼保連携型認定こども園、小学校、中学校、特別支援学校、高等学校(全日制・定時制・通信制課程)の8分野。

(2) 社会教育費

公民館、図書館、博物館、体育施設、青少年教育施設、女性教育施設、文化会館、その他の社会教育施設、教育委員会が行った社会教育活動、文化財保護の10分野。

4 調査事項の説明

(1) 財源別経費

① 公費

国及び地方公共団体が租税、使用料、基金運用収入、公費に組入れられた寄付金及び地方債等の財源から教育のために支出した経費をいい、次の項目に分けて調査している。

- | | |
|--------------|-----------------------------------|
| (ア) 国庫補助金 | 国が地方公共団体に交付した補助金及び負担金等 |
| (イ) 県支出金 | 県が市町村のために支出した経費 |
| (ウ) 市町村支出金 | 市町村が財源から支出した経費 |
| (エ) 地方債 | 地方公共団体が、その教育施設の新設、災害復旧等のために起債した経費 |
| (オ) 公費組入れ寄付金 | 地方公共団体の歳入として決算に計上された寄付金、贈与金 |

② 公費以外

私的団体又は個人が教育のために支出した経費であって、公費に組入れられない寄付金等をいう。(ただし、学校教育費に係る経費は除く。)

(2) 支出項目別経費

① 消費的支出

年々経常的に支出される経費で、学校教育費の分野では人件費、教育活動費、管理費、補助活動費及び所定支払金の5項目に細分類される。

- ア 人件費 …… 教員及び職員の給与並びに共済組合等負担金、恩給費等、退職・死傷手当等の経費
- イ 教育活動費 …… 児童・生徒に対する教授及びその補助のために要した経費
- ウ 管理費 …… 学校の管理運営のために要した経費
- エ 補助活動費 …… 正規の学校教育の中には含まれないが、それと密接な関係を有している学校の事業に要した経費
- オ 所定支払金 …… 定期的に支払義務を生ずる経費

② 資本的支出

土地、建物及び設備・備品の取得並びに既存の設備・備品の取替え及び補充に要した経費をいう。

③ 債務償還費

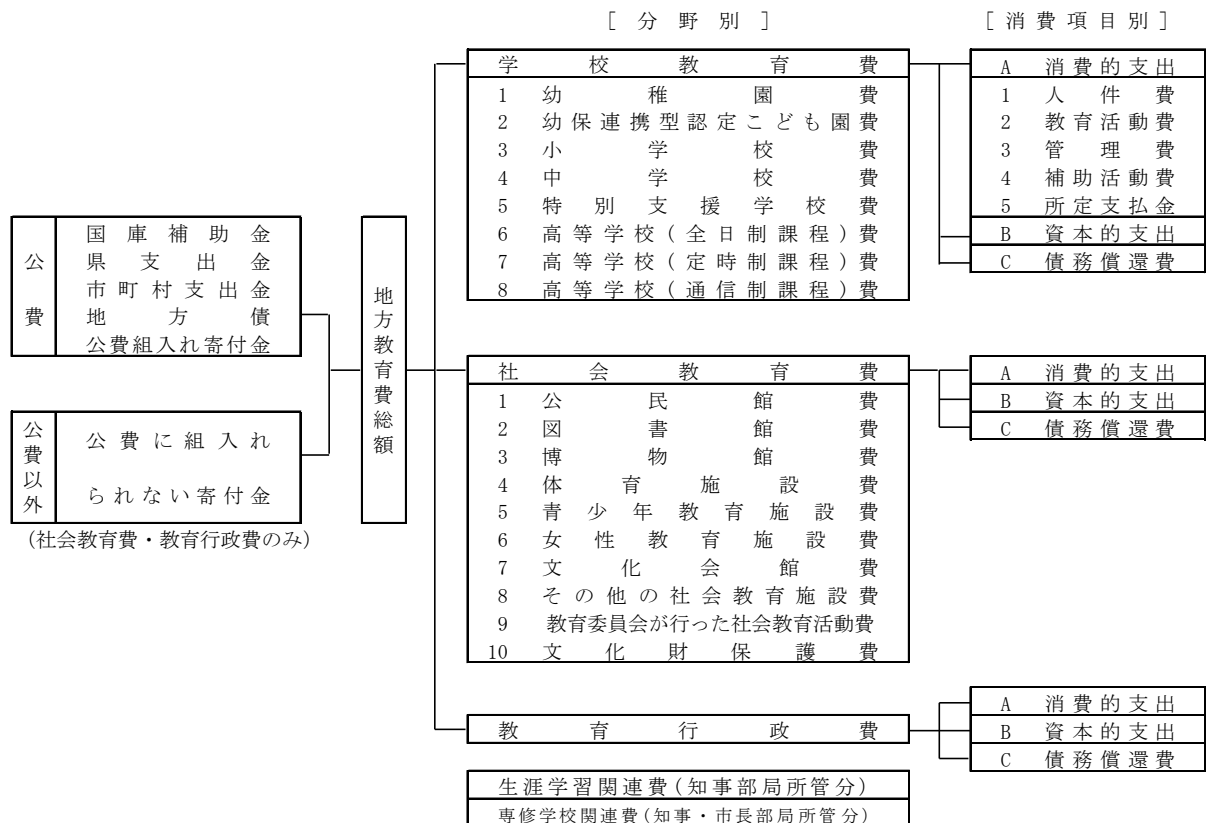
地方債の元金の返済、利子の支払い及び手数料に要した経費をいう。

5 その他

- (1) 教育委員会数、学校数、学級数、在学者数、教員数は、令和元年5月1日現在である。
また、県立専修学校関連経費については知事部局所管となるため、地方教育費総額からは除いた。
なお、学級数は小・中学校のみ記入、また、高等学校(全日制課程)の生徒数には、専攻科を含む。
- (2) 人口は、令和2年1月1日現在の住民基本台帳による。(住民基本台帳の適用対象となった外国人を含む。)
- (3) 符号の用法 …… 符号の用法は次のとおり

0	}	計数が単位未満の場合
0.0		
—		計数がない場合
/		計数出現があり得ない場合
△		負数又は低下した場合
- (4) 数字の単位未満は四捨五入することを原則とした。したがって、合計の数字と内訳の合計が一致しない場合もある。
- (5) この報告書の数値は、後日文科科学省から公表される数値をもって確定値とする。

— 地方教育費の財源と支出項目 —



II 調査結果の概要

本調査で取り扱う教育費の範囲は、県及び市町村の歳出決算額として計上された経費に、私的団体又は個人から寄付され、教育のために使われた寄付金（学校教育費に係る経費を除く）を含めたものとしている。

なお、学校が生徒から徴収した学級費・実験実習費・修学旅行費・給食費などのように学校徴収金から支出された経費は、以下に扱う地方教育費には含めていない。

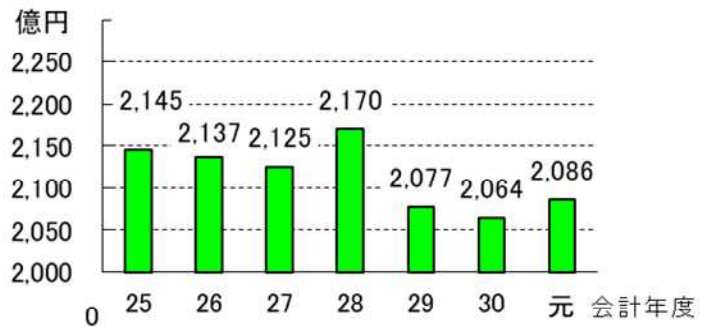
1 地方教育費の総額とその用途別、財源別の状況

(1) 地方教育費総額

令和元会計年度に支出された地方教育費総額は2,086億円であり、前年度に比べ22億円増加し、対前年度伸び率を見ると1.07ポイント上昇している。

第1表 地方教育費の総額の年次推移

会計年度	実 額	対前年度伸び率
	千円	%
25	214,535,749	1.12
26	213,708,434	△ 0.39
27	212,496,360	△ 0.57
28	216,993,686	2.12
29	207,711,608	△ 4.28
30	206,411,164	△ 0.63
元	208,624,579	1.07



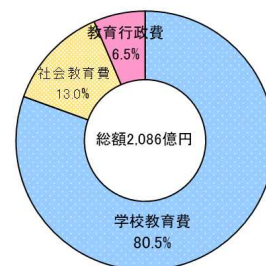
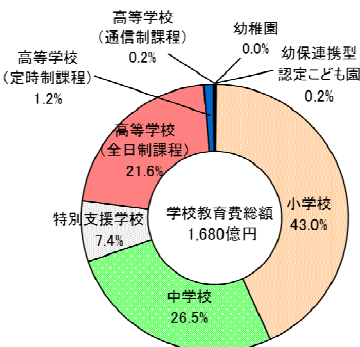
(2) 地方教育費の分野別構成

地方教育費を分野別にみると、学校教育費は1,680億円(地方教育費総額の80.5%)であり、学校教育費の中では、義務教育である小学校と中学校の教育費が大きく、合わせて1,168億円(同56.0%)となっている。

また、社会教育費は272億円(同13.0%)、教育行政費は135億円(同6.5%)となっている。対前年度伸び率をみると、学校教育費は0.9ポイント低下、社会教育費は26.0ポイント上昇、教育行政費は12.1ポイント低下している。

第2表 地方教育費の分野別実額と構成比

区 分	実 額		構 成 比		対前年度伸び率
	平成30会計年度	令和元会計年度	対教育費総額	対学校教育費	
	千円	千円	%	%	%
教 育 費 総 額	206,411,164	208,624,579	100.0		1.07
A 学 校 教 育 費	169,524,375	167,980,769	80.5	100.0	△ 0.9
幼稚園	81,545	76,379	0.0	0.0	△ 6.3
幼稚園 幼保連携型認定こども園	279,722	264,039	0.1	0.2	△ 5.6
小 学 校	74,805,170	72,208,576	34.6	43.0	△ 3.5
中 学 校	43,690,651	44,563,127	21.4	26.5	2.0
特 別 支 援 学 校	12,644,765	12,390,068	5.9	7.4	△ 2.0
高 等 学 校	35,427,266	36,248,537	17.4	21.6	2.3
全 日 制 課 程	2,222,518	1,952,186	0.9	1.2	△ 12.2
定 時 制 課 程	372,738	277,857	0.1	0.2	△ 25.5
通 信 制 課 程	21,575,853	27,179,758	13.0		26.0
B 社 会 教 育 費	21,575,853	27,179,758	13.0		26.0
C 教 育 行 政 費	15,310,936	13,464,052	6.5		△ 12.1



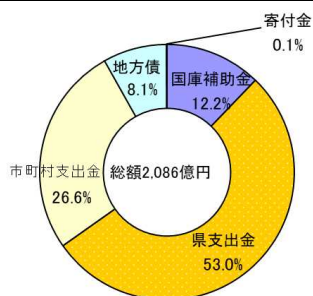
(3) 地方教育費の財源別構成

地方教育費総額の財源別内訳では、国庫補助金、県支出金、市町村支出金を財源とする支出額は、合わせて1,916億円(地方教育費総額の91.8%)であり、このうち、県支出金を財源とする支出額が1,106億円(同53.0%)で最も大きく、ついで市町村支出金が555億円(同26.6%)、国庫補助金が255億円(同12.2%)となっている。

なお、ここでいう国庫補助金には、文部科学省所管の一般会計歳出決算額中の地方教育費補助金のほか、文部科学省以外の省庁が所管する補助金から教育のために支出された経費も含まれる。

第3表 地方教育費の財源別実額と構成比

区 分	実 額		構 成 比	対前年度伸び率
	平成30会計年度	令和元会計年度		
教 育 費 総 額	千円 206,411,164	千円 208,624,579	% 100.0	% 1.07
I 地方債・寄付金 以外の公費	193,370,884	191,598,690	91.8	△ 0.9
国庫補助金	25,164,256	25,490,357	12.2	1.3
県支出金	112,121,824	110,612,153	53.0	△ 1.3
市町村支出金	56,084,804	55,496,180	26.6	△ 1.0
II 地 方 債	12,928,269	16,888,518	8.1	30.6
III 寄 付 金	112,011	137,371	0.1	/
公費組入れ寄付金	111,708	137,371	0.1	23.0



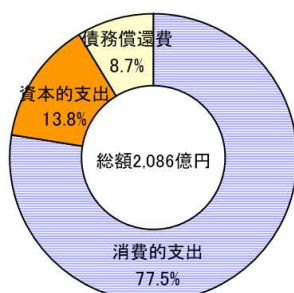
(4) 地方教育費の支出項目別内訳

地方教育費総額の用途を消費的支出、資本的支出、債務償還費でみると、消費的支出(教員給与など、毎年経常的に支出される経費)は1,617億円(地方教育費総額の77.5%)であり、資本的支出(土地費、建築費、設備・備品費及び図書購入費)は288億円(同13.8%)となっている。

また、対前年度伸び率をみると、消費的支出は1.5ポイント低下、資本的支出は14.8ポイント上昇している。

第4表 地方教育費の大支出項目別実額と構成比

区 分	実 額		構 成 比	対前年度伸び率
	平成30会計年度	令和元会計年度		
教 育 費 総 額	千円 206,411,164	千円 208,624,579	% 100.0	% 1.07
A 消費的支出	164,127,143	161,742,637	77.5	△ 1.5
B 資本的支出	25,096,879	28,807,174	13.8	14.8
C 債務償還費	17,187,142	18,074,768	8.7	5.2

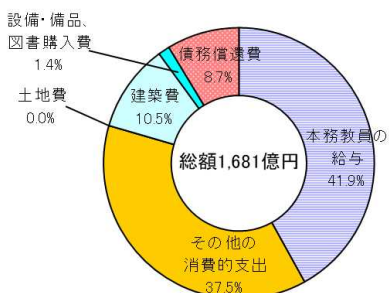


次に地方教育費総額の80.5%を占めている学校教育費の主な支出項目別の経費をみると、「本務教員の給与」は705億円であり、学校教育費の41.9%を占めている。

また、対前年度伸び率をみると、教員の給与を含む消費的支出は2.0ポイント低下し、土地や建物などの資本的支出は2.1ポイント上昇している。

第5表 支出項目別の学校教育費

区 分	実 額		構 成 比	対前年度伸び率	
	平成30会計年度	令和元会計年度		%	%
学 校 教 育 費	169,524,375	167,980,769	100.0	△	0.9
A 消費的支出	136,222,533	133,520,670	79.5	△	2.0
本務教員の給与	71,570,896	70,445,873	41.9	△	1.6
その他の消費的支出	64,651,637	63,074,797	37.5	△	2.4
B 資本的支出	19,503,633	19,914,382	11.9		2.1
土地費	806	13,152	0.0		1531.8
建築費	17,970,056	17,586,750	10.5	△	2.1
設備・備品、 図書購入費	1,532,771	2,314,480	1.4		51.0
C 債務償還費	13,798,209	14,545,717	8.7		5.4



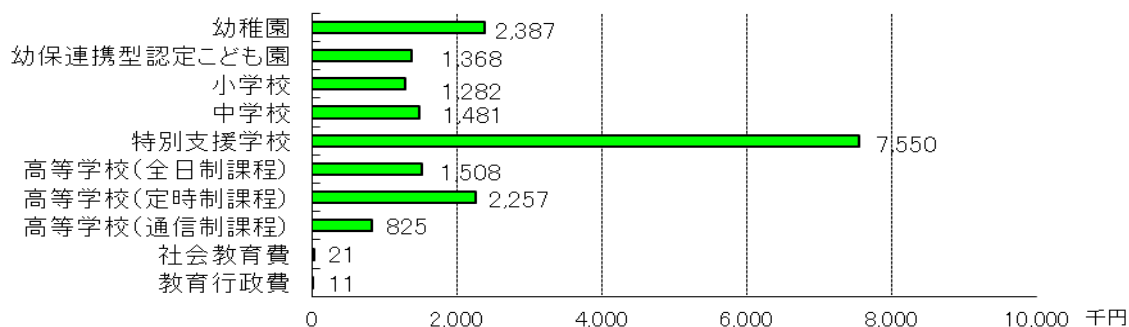
2 教育分野別在学者(又は人口)1人当たりの教育費の状況

在学者1人当たりの教育費をみると、幼稚園は、前年度より29万6千円増加(対前年度伸率14.2%)、幼保連携型認定こども園は、3万6千円増加(2.7%)、小学校は11千円減少(同△0.9%)、中学校は8万円増加(同5.7%)、特別支援学校は26万円減少(同△3.3%)、高等学校(全日制課程)は8万1千円増加(同5.7%)、高等学校(定時制課程)は16万2千円減少(同△6.7%)、高等学校(通信制課程)は46万5千円減少(同△36.1%)している。

また、最も高い特別支援学校の在学者1人当たり教育費は小学校の約6倍になっている。

第6表 教育分野別在学者・県民1人当たり教育費

区 分	実 額		指 数	対前年度伸び率	
	平成30会計年度	令和元会計年度		※2	%
A 学 校 教 育 費					
幼稚園	2,090,897	2,386,844	186		14.2
幼保連携型認定こども園	1,332,011	1,368,077	107		2.7
小学校	1,293,267	1,281,839	100	△	0.9
中学校	1,401,150	1,481,289	116		5.7
特別支援学校	7,810,230	7,550,316	589	△	3.3
高等学校					
全日制課程	1,426,908	1,507,781	118		5.7
定時制課程	2,418,410	2,256,862	176	△	6.7
通信制課程	1,289,751	824,503	64	△	36.1
B 社会教育費	16,690	21,306	2		27.7
C 教育行政費	11,844	10,554	1	△	10.9



※1 社会教育費、教育行政費は、人口1人当たり教育費である。(以下同じ。)

※2 指数は、小学校の児童1人当たり教育費を100としたものである。

3 寄付金の状況

地方教育費の財源としては、国庫補助金、県支出金、市町村支出金、地方債のほかに寄付金がある。

本調査においては、平成20年度まで「公費組入れ寄付金」（地方公共団体の歳入に組入れられた寄付金）と「公費に組入れられない寄付金」（PTA、その他の団体又は個人から学校やその他の教育機関に直接寄付され、地方公共団体の歳入に組入れられなかった寄付金）の合計額を寄付金総額として記載していたが、平成21年度に国が実施した「地方教育費調査」から「公費に組入れられない寄付金」は社会教育費・教育行政費に係る経費のみが調査対象となり、学校教育費に係る経費は調査対象外となった。

なお、本調査での寄付金は「公費組入れ寄付金」が約1億3,737万円となっており、「公費に組入れられない寄付金」の計上がないことから、そのまま寄付金総額となっている。寄付金総額の教育費全体に占める割合は0.1%であるが、これを経費対象別にみると、学校教育費が7,236万円、社会教育費が6,178万円、教育行政費が323万円となっている。（詳細については統計表参照）

統 計 表

第1表 地方教育費に関する総括表

区 分	教育費総額	1 学 校				
		全 学 校	幼 稚 園	幼保連携型 認定こども園	小 学 校	中 学 校
I 教育費総額	208,624,579	167,980,769	76,379	264,039	72,208,576	44,563,127
II 財源別内訳						
A 地方債・寄付金 以外の公費	191,598,690	157,498,163	76,379	264,039	66,678,219	40,273,878
1 国庫補助金	25,490,357	24,353,848	17,880	124	13,635,079	8,621,204
2 県支出金	110,612,153	102,318,371	-	-	33,792,347	20,399,937
3 市町村支出金	55,496,180	30,825,944	58,499	263,915	19,250,793	11,252,737
B 地方債	16,888,518	10,410,250	-	-	5,487,986	4,259,264
C 公費組入れ寄付金	137,371	72,356	-	-	42,371	29,985
D 公費に組入れら れない寄付金	-	-	-	-	-	-
III 支出項目別内訳						
A 消費的支出	161,742,637	133,520,670	72,803	263,867	56,859,411	34,135,916
1 人件費		110,552,492	63,170	214,922	47,105,770	28,417,936
a 本務教員の給与		70,445,873	38,218	135,012	29,967,519	18,933,157
b 本務教員 以外の給与等		40,106,619	24,952	79,910	17,138,251	9,484,779
2 教育活動費		2,733,143	2,061	7,113	1,063,506	861,673
3 管理費		9,381,640	4,075	19,841	3,917,907	2,361,895
4 補助活動費		10,591,405	3,017	21,857	4,668,879	2,419,206
5 所定支払金		261,990	480	134	103,349	75,206
B 資本的支出	28,807,174	19,914,382	3,576	172	10,027,763	7,050,760
C 債務償還費	18,074,768	14,545,717	-	-	5,321,402	3,376,451
IV 在学者(又は人口)1人 当たり経費(単位:円)			2,386,844	1,368,077	1,281,839	1,481,289
V 在学者数(又は人口)			32	193	56,332	30,084

第2表 学校数・学級数・在学者数・教職員数(学校種類別)

区 分	全 学 校	幼 稚 園	幼保連携型 認定こども園	小 学 校	中 学 校
1 学 校 数	527	2	2	281	154
(1) 本 校	523	2	2	281	154
(2) 分 校 ・ 校 舎	4	-	-	-	-
2 学 級 数	5,373	6	9	2,907	1,285
3 在 学 者 数	113,525	32	193	56,332	30,084
4 教 員 数	11,788	9	38	4,924	3,131
(1) 本 務 者	11,038	8	38	4,647	2,952
(2) 兼 務 者	750	1	-	277	179
5 本務教員1人当たり在学者数		4.0	5.1	12.1	10.2
6 本 務 職 員 数	2,052	2	11	807	438

* 県立中学校を含む。また学校数には、休校・休園を含む。

(単位：千円)

教 育 費				2 社会教育費	3 教育行政費	4 生涯学習 関 連 費	5 専修学校 関 連 費
特別支援学校	高等学校 (全日制課程)	高等学校 (定時制課程)	高等学校 (通信制課程)				
12,390,068	36,248,537	1,952,186	277,857	27,179,758	13,464,052	3,193,517	677,177
11,856,068	36,119,537	1,952,186	277,857	20,698,606	13,401,921	3,071,517	627,177
1,939,729	130,301	8,682	849	890,482	246,027	335,651	11,399
9,916,339	35,989,236	1,943,504	277,008	4,155,172	4,138,610	2,660,475	428,517
-	-	-	-	15,652,952	9,017,284	75,391	187,261
534,000	129,000	-	-	6,419,368	58,900	122,000	50,000
-	-	-	-	61,784	3,231	-	-
-	-	-	-	-	/	-	-
10,886,291	29,129,430	1,905,554	267,398	14,899,356	13,322,611	1,133,314	548,663
9,788,285	23,039,596	1,693,279	229,534	/	/	/	431,556
6,314,999	13,790,095	1,102,813	164,060	/	/	/	323,185
3,473,286	9,249,501	590,466	65,474	/	/	/	108,371
140,486	623,887	28,393	6,024	/	/	/	41,318
607,277	2,345,022	102,552	23,071	/	/	/	74,654
345,668	3,047,383	78,053	7,342	/	/	/	241
4,575	73,542	3,277	1,427	/	/	/	894
1,144,274	1,630,746	46,632	10,459	8,766,342	126,450	2,060,203	128,514
359,503	5,488,361	-	-	3,514,060	14,991	-	-
7,550,316	1,507,781	2,256,862	824,503	21,306	10,554	2,503	2,655,596
1,641	24,041	865	337	1,275,783	1,275,783	1,275,783	255

* 4 生涯学習関連費及び 5 専修学校関連費は、知事部局・市長部局における経費であり、教育費総額には含まない。

特 別 支 援 学 校	高等学校 (全日制課程)	高等学校 (定時制課程)	高等学校 (通信制課程)
20	56	9	3
20	52	9	3
-	4	-	-
439	669	58	-
1,641	24,041	865	337
1,063	2,372	193	58
1,034	2,166	164	29
29	206	29	29
1.6	11.1	5.3	11.6
193	562	35	4

第3表 教育費総額（教育分野別、財源別）

a 実 額

(単位：千円)

区 分	教育費総額	地 方 債 ・ 寄 付 金 以 外 の 公 費				地 方 債	公 費 組 入 れ 寄 付 金
		計	国庫補助金	県支出金	市 町 村 支 出 金		
教 育 費 総 額	208,624,579 (100.0)	191,598,690 (91.8)	25,490,357 (12.2)	110,612,153 (53.0)	55,496,180 (26.6)	16,888,518 (8.1)	137,371 (0.1)
A 学 校 教 育 費	167,980,769 (100.0)	157,498,163 (93.8)	24,353,848 (14.5)	102,318,371 (60.9)	30,825,944 (18.4)	10,410,250 (6.2)	72,356 (0.0)
1 幼 稚 園	76,379 (100.0)	76,379 (100.0)	17,880 (23.4)	- (-)	58,499 (76.6)	- (-)	- (-)
2 幼保連携型認定こども園	264,039 (100.0)	264,039 (100.0)	124 (0.0)	- (-)	263,915 (100.0)	- (-)	- (-)
3 小 学 校	72,208,576 (100.0)	66,678,219 (92.3)	13,635,079 (18.9)	33,792,347 (46.8)	19,250,793 (26.7)	5,487,986 (7.6)	42,371 (0.1)
4 中 学 校	44,563,127 (100.0)	40,273,878 (90.4)	8,621,204 (19.3)	20,399,937 (45.8)	11,252,737 (25.3)	4,259,264 (9.6)	29,985 (0.1)
5 特別支援学校	12,390,068 (100.0)	11,856,068 (95.7)	1,939,729 (15.7)	9,916,339 (80.0)	- (-)	534,000 (4.3)	- (-)
6 高等学校 (全日制課程)	36,248,537 (100.0)	36,119,537 (99.6)	130,301 (0.4)	35,989,236 (99.3)	- (-)	129,000 (0.4)	- (-)
7 高等学校 (定時制課程)	1,952,186 (100.0)	1,952,186 (100.0)	8,682 (0.4)	1,943,504 (99.6)	- (-)	- (-)	- (-)
8 高等学校 (通信制課程)	277,857 (100.0)	277,857 (100.0)	849 (0.3)	277,008 (99.7)	- (-)	- (-)	- (-)
B 社 会 教 育 費	27,179,758 (100.0)	20,698,606 (76.2)	890,482 (3.3)	4,155,172 (15.3)	15,652,952 (57.6)	6,419,368 (23.6)	61,784 (0.2)
C 教 育 行 政 費	13,464,052 (100.0)	13,401,921 (99.5)	246,027 (1.8)	4,138,610 (30.7)	9,017,284 (67.0)	58,900 (0.4)	3,231 (0.0)

b 在学者（又は人口）1人当たり経費

(単位：円)

区 分	教育費総額	地 方 債 ・ 寄 付 金 以 外 の 公 費				地 方 債	公 費 組 入 れ 寄 付 金
		計	国庫補助金	県支出金	市 町 村 支 出 金		
A 学 校 教 育 費							
1 幼 稚 園	2,386,844	2,386,844	558,750	-	1,828,094	-	-
2 幼保連携型認定こども園	1,368,077	1,368,077	642	-	1,367,435	-	-
3 小 学 校	1,281,839	1,183,664	242,048	599,878	341,738	97,423	752
4 中 学 校	1,481,289	1,338,714	286,571	678,099	374,044	141,579	996
5 特別支援学校	7,550,316	7,224,905	1,182,041	6,042,864	-	325,411	-
6 高等学校 (全日制課程)	1,507,781	1,502,415	5,420	1,496,995	-	5,366	-
7 高等学校 (定時制課程)	2,256,862	2,256,862	10,037	2,246,825	-	-	-
8 高等学校 (通信制課程)	824,503	824,503	2,520	821,983	-	-	-
B 社 会 教 育 費	21,306	16,227	698	3,259	12,270	5,031	48
C 教 育 行 政 費	10,554	10,505	193	3,244	7,068	46	3

第4表 幼稚園教育費(中支出項目別、財源別)

a 実 額

(単位：千円)

区 分	教育費総額	地方債・寄付金以外の公費				地方債	公費 組入れ 寄付金
		計	国庫補助金	県支出金	市町村 支出金		
平成27会計年度	236,628	236,628	21,300	-	215,328	-	-
28	151,242	151,242	23,000	-	128,242	-	-
29	102,772	102,772	14,500	-	88,272	-	-
30	81,545	81,545	7,800	13,200	60,545	-	-
令和元会計年度	76,379 (100.0)	76,379	17,880	-	58,499	-	-
A 消費的支出	72,803 (95.3)	72,803	17,880	-	54,923	-	-
1 人件費	63,170 (82.7)	63,170	16,880	-	46,290	-	-
2 教育活動費	2,061 (2.7)	2,061	-	-	2,061	-	-
3 管理費	4,075 (5.3)	4,075	1,000	-	3,075	-	-
4 補助活動費	3,017 (4.0)	3,017	-	-	3,017	-	-
5 所定支払金	480 (0.6)	480	-	-	480	-	-
B 資本的支出	3,576 (4.7)	3,576	-	-	3,576	-	-
C 債務償還費	- (-)	-	-	-	-	-	-

b 幼児1人当たり経費

(単位：円)

区 分	教育費総額	地方債・寄付金以外の公費				地方債	公費 組入れ 寄付金
		計	国庫補助金	県支出金	市町村 支出金		
平成27会計年度	1,620,739	1,620,739	145,891	-	1,474,848	-	-
28	2,326,800	2,326,800	353,846	-	1,972,954	-	-
29	2,283,822	2,283,822	322,222	-	1,961,600	-	-
30	2,090,897	2,090,897	200,000	338,462	1,552,435	-	-
令和元会計年度	2,386,844	2,386,844	558,750	-	1,828,094	-	-
A 消費的支出	2,275,094	2,275,094	558,750	-	1,716,344	-	-
1 人件費	1,974,063	1,974,063	527,500	-	1,446,563	-	-
2 教育活動費	64,406	64,406	-	-	64,406	-	-
3 管理費	127,344	127,344	31,250	-	96,094	-	-
4 補助活動費	94,281	94,281	-	-	94,281	-	-
5 所定支払金	15,000	15,000	-	-	15,000	-	-
B 資本的支出	111,750	111,750	-	-	111,750	-	-
C 債務償還費	-	-	-	-	-	-	-

第5表 幼保連携型認定こども園教育費(中支出項目別、財源別)

a 実 額

(単位：千円)

区 分	教育費総額	地方債・寄付金以外の公費				地方債	公費 組入れ 寄付金
		計	国庫補助金	県支出金	市町村 支出金		
平成27会計年度	273,762	273,762	-	-	273,762	-	-
28	406,484	406,484	120	-	406,364	-	-
29	394,794	394,794	139	1,000	393,655	-	-
30	279,722	279,722	135	1,000	278,587	-	-
令和元会計年度	264,039 (100.0)	264,039	124	-	263,915	-	-
A 消費的支出	263,867 (99.9)	263,867	124	-	263,743	-	-
1 人件費	214,922 (81.4)	214,922	-	-	214,922	-	-
2 教育活動費	7,113 (2.7)	7,113	-	-	7,113	-	-
3 管理費	19,841 (7.5)	19,841	124	-	19,717	-	-
4 補助活動費	21,857 (8.3)	21,857	-	-	21,857	-	-
5 所定支払金	134 (0.1)	134	-	-	134	-	-
B 資本的支出	172 (0.1)	172	-	-	172	-	-
C 債務償還費	- (-)	-	-	-	-	-	-

b 幼児1人当たり経費

(単位：円)

区 分	教育費総額	地方債・寄付金以外の公費				地方債	公費 組入れ 寄付金
		計	国庫補助金	県支出金	市町村 支出金		
平成27会計年度	1,227,632	1,227,632	-	-	1,227,632	-	-
28	1,401,670	1,401,670	414	-	1,401,256	-	-
29	1,347,420	1,347,420	475	3,413	1,343,532	-	-
30	1,332,011	1,332,011	643	4,762	1,326,606	-	-
令和元会計年度	1,368,077	1,368,077	642	-	1,367,435	-	-
A 消費的支出	1,367,186	1,367,186	642	-	1,366,544	-	-
1 人件費	1,113,585	1,113,585	-	-	1,113,585	-	-
2 教育活動費	36,855	36,855	-	-	36,855	-	-
3 管理費	102,803	102,803	642	-	102,161	-	-
4 補助活動費	113,249	113,249	-	-	113,249	-	-
5 所定支払金	694	694	-	-	694	-	-
B 資本的支出	891	891	-	-	891	-	-
C 債務償還費	-	-	-	-	-	-	-

第6表 小学校教育費(中支出項目別、財源別)

a 実 額

(単位：千円)

区 分	教育費総額	地 方 債 ・ 寄 付 金 以 外 の 公 費				地 方 債	公 費 組入れ 寄付金
		計	国庫補助金	県支出金	市町村 支出金		
平成27会計年度	75,243,129	70,830,093	13,978,096	35,827,808	21,024,189	4,400,648	12,388
28	73,958,324	67,962,593	13,362,601	35,063,311	19,536,681	5,990,808	4,923
29	69,007,246	65,127,722	12,499,712	33,742,842	18,885,168	3,866,632	12,892
30	74,805,170	67,993,993	13,922,938	34,526,745	19,544,310	6,796,611	14,566
令和元会計年度	72,208,576 (100.0)	66,678,219	13,635,079	33,792,347	19,250,793	5,487,986	42,371
A 消費的支出	56,859,411 (78.7)	56,747,174	11,003,055	33,354,087	12,390,032	87,110	25,127
1 人件費	47,105,770 (65.2)	47,078,220	10,931,642	33,128,157	3,018,421	27,550	-
2 教育活動費	1,063,506 (1.5)	1,041,572	3,533	189,361	848,678	10,400	11,534
3 管理費	3,917,907 (5.4)	3,899,425	15,269	15,259	3,868,897	6,400	12,082
4 補助活動費	4,668,879 (6.5)	4,624,619	52,611	21,310	4,550,698	42,760	1,500
5 所定支払金	103,349 (0.1)	103,338	-	-	103,338	-	11
B 資本的支出	10,027,763 (13.9)	4,609,643	2,632,024	21,150	1,956,469	5,400,876	17,244
C 債務償還費	5,321,402 (7.4)	5,321,402	-	417,110	4,904,292	-	-

b 児童1人当たり経費

(単位：円)

区 分	教育費総額	地 方 債 ・ 寄 付 金 以 外 の 公 費				地 方 債	公 費 組入れ 寄付金
		計	国庫補助金	県支出金	市町村 支出金		
平成27会計年度	1,210,728	1,139,719	224,919	576,502	338,298	70,810	199
28	1,230,793	1,131,014	222,377	583,513	325,124	99,697	82
29	1,175,970	1,109,859	213,010	575,022	321,827	65,892	219
30	1,293,267	1,175,513	240,707	596,915	337,891	117,503	251
令和元会計年度	1,281,839	1,183,664	242,048	599,878	341,738	97,423	752
A 消費的支出	1,009,364	1,007,371	195,325	592,099	219,947	1,547	446
1 人件費	836,217	835,728	194,057	588,088	53,583	489	-
2 教育活動費	18,881	18,491	63	3,362	15,066	185	205
3 管理費	69,550	69,222	271	271	68,680	114	214
4 補助活動費	82,882	82,096	934	378	80,784	759	27
5 所定支払金	1,834	1,834	-	-	1,834	-	0
B 資本的支出	178,011	81,829	46,723	375	34,731	95,876	306
C 債務償還費	94,464	94,464	-	7,404	87,060	-	-

第7表 中学校教育費（中支出項目別、財源別）

a 実 額

(単位：千円)

区 分	教育費総額	地 方 債 ・ 寄 付 金 以 外 の 公 費				地 方 債	公 費 組 入 れ 寄 付 金
		計	国庫補助金	県支出金	市 町 村 支 出 金		
平成 27 会 計 年 度	44,367,730	43,130,069	8,311,298	22,307,655	12,511,116	1,233,857	3,804
28	44,690,381	41,750,719	8,256,769	21,316,834	12,177,116	2,929,939	9,723
29	42,789,848	40,826,259	7,600,812	21,591,788	11,633,659	1,956,407	7,182
30	43,690,651	40,789,927	7,852,620	21,443,903	11,493,404	2,898,044	2,680
令和元会計年度	44,563,127 (100.0)	40,273,878	8,621,204	20,399,937	11,252,737	4,259,264	29,985
A 消費的支出	34,135,916 (76.6)	34,007,727	6,931,907	20,175,197	6,900,623	116,890	11,299
1 人 件 費	28,417,936 (63.8)	28,393,786	6,885,684	19,953,281	1,554,821	17,150	7,000
2 教育活動費	861,673 (1.9)	843,853	13,173	189,426	641,254	16,400	1,420
3 管理費	2,361,895 (5.3)	2,359,023	13,004	17,892	2,328,127	-	2,872
4 補助活動費	2,419,206 (5.4)	2,335,866	20,046	14,154	2,301,666	83,340	-
5 所定支払金	75,206 (0.2)	75,199	-	444	74,755	-	7
B 資本的支出	7,050,760 (15.8)	2,889,700	1,689,297	13,850	1,186,553	4,142,374	18,686
C 債務償還費	3,376,451 (7.6)	3,376,451	-	210,890	3,165,561	-	-

b 生徒1人当たり経費

(単位：円)

区 分	教育費総額	地 方 債 ・ 寄 付 金 以 外 の 公 費				地 方 債	公 費 組 入 れ 寄 付 金
		計	国庫補助金	県支出金	市 町 村 支 出 金		
平成 27 会 計 年 度	1,240,391	1,205,791	232,359	623,657	349,775	34,495	105
28	1,292,637	1,207,608	238,820	616,574	352,214	84,747	282
29	1,297,477	1,237,909	230,468	654,693	352,748	59,321	217
30	1,401,150	1,308,123	251,831	687,701	368,591	92,940	87
令和元会計年度	1,481,289	1,338,714	286,571	678,099	374,044	141,579	996
A 消費的支出	1,134,686	1,130,426	230,418	670,629	229,379	3,885	375
1 人 件 費	944,620	943,817	228,882	663,252	51,683	570	233
2 教育活動費	28,642	28,050	438	6,297	21,315	545	47
3 管理費	78,510	78,415	432	595	77,388	-	95
4 補助活動費	80,414	77,644	666	470	76,508	2,770	-
5 所定支払金	2,500	2,500	-	15	2,485	-	0
B 資本的支出	234,369	96,054	56,153	460	39,441	137,694	621
C 債務償還費	112,234	112,234	-	7,010	105,224	-	-

第8表 特別支援学校教育費（中支出項目別、財源別）

a 実 額

（単位：千円）

区 分	教育費総額	地 方 債 ・ 寄 付 金 以 外 の 公 費				地 方 債	公 費 組 入 れ 寄 付 金
		計	国庫補助金	県支出金	市町村 支出金		
平成27会計年度	11,850,264	11,830,264	1,806,713	10,023,551	-	20,000	-
28	13,585,301	12,193,301	2,295,244	9,898,057	-	1,392,000	-
29	13,696,950	12,209,950	2,781,908	9,428,042	-	1,487,000	-
30	12,644,765	11,907,765	1,870,490	10,037,275	-	737,000	-
令和元会計年度	12,390,068 (100.0)	11,856,068	1,939,729	9,916,339	-	534,000	-
A 消費的支出	10,886,291 (87.9)	10,886,291	1,789,306	9,096,985	-	-	-
1 人件費	9,788,285 (79.0)	9,788,285	1,644,511	8,143,774	-	-	-
2 教育活動費	140,486 (1.1)	140,486	-	140,486	-	-	-
3 管理費	607,277 (4.9)	607,277	-	607,277	-	-	-
4 補助活動費	345,668 (2.8)	345,668	144,795	200,873	-	-	-
5 所定支払金	4,575 (0.0)	4,575	-	4,575	-	-	-
B 資本的支出	1,144,274 (9.2)	610,274	150,423	459,851	-	534,000	-
C 債務償還費	359,503 (2.9)	359,503	-	359,503	-	-	-

b 幼児・児童・生徒1人当たり経費

（単位：円）

区 分	教育費総額	地 方 債 ・ 寄 付 金 以 外 の 公 費				地 方 債	公 費 組 入 れ 寄 付 金
		計	国庫補助金	県支出金	市町村 支出金		
平成27会計年度	7,268,154	7,147,935	1,090,776	6,057,159	-	120,219	-
28	8,288,774	7,439,476	1,400,393	6,039,083	-	849,298	-
29	8,256,150	7,359,827	1,676,858	5,682,969	-	896,323	-
30	7,810,230	7,355,011	1,155,336	6,199,675	-	455,219	-
令和元会計年度	7,550,316	7,224,905	1,182,041	6,042,864	-	325,411	-
A 消費的支出	6,633,938	6,633,938	1,090,376	5,543,562	-	-	-
1 人件費	5,964,830	5,964,830	1,002,140	4,962,690	-	-	-
2 教育活動費	85,610	85,610	-	85,610	-	-	-
3 管理費	370,065	370,065	-	370,065	-	-	-
4 補助活動費	210,645	210,645	88,236	122,409	-	-	-
5 所定支払金	2,788	2,788	-	2,788	-	-	-
B 資本的支出	697,302	371,891	91,665	280,226	-	325,411	-
C 債務償還費	219,076	219,076	-	219,076	-	-	-

第9表 高等学校（全日課程）教育費（中支出項目別、財源別）

a 実 額

(単位：千円)

区 分	教育費総額	地 方 債 ・ 寄 付 金 以 外 の 公 費				地 方 債	公 費 組 入 れ 寄 付 金
		計	国庫補助金	県支出金	市町村 支出金		
平成27会計年度	37,650,394	37,146,394	360,029	36,786,365	-	504,000	-
28	37,674,205	35,584,205	141,292	35,442,913	-	2,090,000	-
29	36,670,135	36,617,135	143,899	36,473,236	-	53,000	-
30	35,427,266	35,310,266	192,793	35,117,473	-	117,000	-
令和元会計年度	36,248,537 (100.0)	36,119,537	130,301	35,989,236	-	129,000	-
A 消費的支出	29,129,430 (80.4)	29,129,430	127,117	29,002,313	-	-	-
1 人件費	23,039,596 (63.6)	23,039,596	-	23,039,596	-	-	-
2 教育活動費	623,887 (1.7)	623,887	570	623,317	-	-	-
3 管理費	2,345,022 (6.5)	2,345,022	-	2,345,022	-	-	-
4 補助活動費	3,047,383 (8.4)	3,047,383	126,547	2,920,836	-	-	-
5 所定支払金	73,542 (0.2)	73,542	-	73,542	-	-	-
B 資本的支出	1,630,746 (4.5)	1,501,746	3,184	1,498,562	-	129,000	-
C 債務償還費	5,488,361 (15.1)	5,488,361	-	5,488,361	-	-	-

b 生徒1人当たり経費

(単位：円)

区 分	教育費総額	地 方 債 ・ 寄 付 金 以 外 の 公 費				地 方 債	公 費 組 入 れ 寄 付 金
		計	国庫補助金	県支出金	市町村 支出金		
平成27会計年度	1,402,926	1,384,146	13,414	1,370,732	-	18,780	-
28	1,442,131	1,362,128	5,408	1,356,720	-	80,003	-
29	1,450,500	1,448,404	5,692	1,442,712	-	2,096	-
30	1,426,908	1,422,196	7,765	1,414,431	-	4,712	-
令和元会計年度	1,507,781	1,502,415	5,420	1,496,995	-	5,366	-
A 消費的支出	1,211,657	1,211,657	5,288	1,206,369	-	-	-
1 人件費	958,346	958,346	-	958,346	-	-	-
2 教育活動費	25,951	25,951	24	25,927	-	-	-
3 管理費	97,543	97,543	-	97,543	-	-	-
4 補助活動費	126,758	126,758	5,264	121,494	-	-	-
5 所定支払金	3,059	3,059	-	3,059	-	-	-
B 資本的支出	67,832	62,466	132	62,334	-	5,366	-
C 債務償還費	228,292	228,292	-	228,292	-	-	-

第10表 高等学校（定時制課程）教育費（中支出項目別、財源別）

a 実 額

(単位：千円)

区 分	教育費総額	地 方 債 ・ 寄 付 金 以 外 の 公 費				地 方 債	公 費 組 入 れ 寄 付 金
		計	国庫補助金	県支出金	市 町 村 支 出 金		
平成 27 会 計 年 度	2,063,662	2,063,662	9,265	2,049,767	4,630	-	-
28	2,044,570	2,044,570	8,955	2,031,122	4,493	-	-
29	2,084,949	2,084,949	10,067	2,069,218	5,664	-	-
30	2,222,518	2,222,518	8,377	2,214,141	-	-	-
令和元会計年度	1,952,186 (100.0)	1,952,186	8,682	1,943,504	-	-	-
A 消費的支出	1,905,554 (97.6)	1,905,554	8,566	1,896,988	-	-	-
1 人 件 費	1,693,279 (86.7)	1,693,279	-	1,693,279	-	-	-
2 教育活動費	28,393 (1.5)	28,393	20	28,373	-	-	-
3 管 理 費	102,552 (5.3)	102,552	-	102,552	-	-	-
4 補助活動費	78,053 (4.0)	78,053	8,546	69,507	-	-	-
5 所定支払金	3,277 (0.2)	3,277	-	3,277	-	-	-
B 資本的支出	46,632 (2.4)	46,632	116	46,516	-	-	-
C 債務償還費	- (-)	-	-	-	-	-	-

b 生徒1人当たり経費

(単位：円)

区 分	教育費総額	地 方 債 ・ 寄 付 金 以 外 の 公 費				地 方 債	公 費 組 入 れ 寄 付 金
		計	国庫補助金	県支出金	市 町 村 支 出 金		
平成 27 会 計 年 度	1,884,622	1,884,622	8,461	1,871,933	4,228	-	-
28	2,016,341	2,016,341	8,832	2,003,078	4,431	-	-
29	2,174,085	2,174,085	10,497	2,157,682	5,906	-	-
30	2,418,410	2,418,410	9,116	2,409,294	-	-	-
令和元会計年度	2,256,862	2,256,862	10,037	2,246,825	-	-	-
A 消費的支出	2,202,952	2,202,952	9,903	2,193,049	-	-	-
1 人 件 費	1,957,548	1,957,548	-	1,957,548	-	-	-
2 教育活動費	32,824	32,824	23	32,801	-	-	-
3 管 理 費	118,557	118,557	-	118,557	-	-	-
4 補助活動費	90,235	90,235	9,880	80,355	-	-	-
5 所定支払金	3,788	3,788	-	3,788	-	-	-
B 資本的支出	53,910	53,910	134	53,776	-	-	-
C 債務償還費	-	-	-	-	-	-	-

第11表 高等学校（通信制課程）教育費（中支出項目別、財源別）

a 実 額

(単位：千円)

区 分	教育費総額	地方債・寄付金以外の公費				地方債	公費 組入れ 寄付金
		計	国庫補助金	県支出金	市町村 支出金		
平成 27 会計年度	307,759	307,759	1,019	306,740	-	-	-
28	351,367	351,367	1,114	350,253	-	-	-
29	306,585	306,585	1,099	305,486	-	-	-
30	372,738	372,738	746	371,992	-	-	-
令和元会計年度	277,857	277,857	849	277,008	-	-	-
	(100.0)						
A 消費的支出	267,398	267,398	849	266,549	-	-	-
	(96.2)						
1 人件費	229,534	229,534	-	229,534	-	-	-
	(82.6)						
2 教育活動費	6,024	6,024	9	6,015	-	-	-
	(2.2)						
3 管理費	23,071	23,071	-	23,071	-	-	-
	(8.3)						
4 補助活動費	7,342	7,342	840	6,502	-	-	-
	(2.6)						
5 所定支払金	1,427	1,427	-	1,427	-	-	-
	(0.5)						
B 資本的支出	10,459	10,459	-	10,459	-	-	-
	(3.8)						
C 債務償還費	-	-	-	-	-	-	-
	(-)						

b 生徒1人当たり経費

(単位：円)

区 分	教育費総額	地方債・寄付金以外の公費				地方債	公費 組入れ 寄付金
		計	国庫補助金	県支出金	市町村 支出金		
平成 27 会計年度	905,175	905,175	2,997	902,178	-	-	-
28	1,152,023	1,152,023	3,653	1,148,370	-	-	-
29	1,001,913	1,001,913	3,592	998,321	-	-	-
30	1,289,751	1,289,751	2,581	1,287,170	-	-	-
令和元会計年度	824,503	824,503	2,520	821,983	-	-	-
A 消費的支出	793,467	793,467	2,520	790,947	-	-	-
1 人件費	681,110	681,110	-	681,110	-	-	-
2 教育活動費	17,876	17,876	27	17,849	-	-	-
3 管理費	68,460	68,460	-	68,460	-	-	-
4 補助活動費	21,787	21,787	2,493	19,294	-	-	-
5 所定支払金	4,234	4,234	-	4,234	-	-	-
B 資本的支出	31,036	31,036	-	31,036	-	-	-
C 債務償還費	-	-	-	-	-	-	-

第12表 教育施設に伴う収入（教育施設別、項目別）

1 全 県

(単位：千円)

区 分	計	授 業 料	入 学 金	検 定 料	日本スポーツ 振興センター 共 済 掛 金	そ の 他 の 収 入	特別会計 収 入	(再 掲) 建築費の特定 財 源 収 入
計	4,232,979	2,880,745	44,697	18,331	76,509	1,212,697	-	-
1 幼 稚 園	596	575	7	-	4	10	-	-
2 幼保連携型認定こども園	7,653	7,570	-	-	7	76	-	-
3 小 学 校	28,874	-	-	-	21,236	7,638	-	-
4 中 学 校	20,297	-	-	261	11,348	8,688	-	-
5 特別支援学校	2,703	-	-	-	2,656	47	-	-
6 高等学校(全日制課程)	3,146,848	2,842,760	43,963	17,803	39,177	203,145	-	-
7 高等学校(定時制課程)	30,947	27,278	685	267	1,416	1,301	-	-
8 高等学校(通信制課程)	3,808	2,562	42	-	665	539	-	-
9 社会教育施設	612,153	-	-	-	-	612,153	-	-
10 教育行政機関	379,100	-	-	-	-	379,100	-	-

2 県

(単位：千円)

区 分	計	授 業 料	入 学 金	検 定 料	日本スポーツ 振興センター 共 済 掛 金	そ の 他 の 収 入	特別会計 収 入	(再 掲) 建築費の特定 財 源 収 入
計	3,383,124	2,872,600	44,690	18,331	44,268	403,235	-	-
1 幼 稚 園	-	-	-	-	-	-	-	-
2 幼保連携型認定こども園	-	-	-	-	-	-	-	-
3 小 学 校	-	-	-	-	-	-	-	-
4 中 学 校	615	-	-	261	354	-	-	-
5 特別支援学校	2,703	-	-	-	2,656	47	-	-
6 高等学校(全日制課程)	3,146,848	2,842,760	43,963	17,803	39,177	203,145	-	-
7 高等学校(定時制課程)	30,947	27,278	685	267	1,416	1,301	-	-
8 高等学校(通信制課程)	3,808	2,562	42	-	665	539	-	-
9 社会教育施設	108,472	-	-	-	-	108,472	-	-
10 教育行政機関	89,731	-	-	-	-	89,731	-	-

3 市 町 村

(単位：千円)

区 分	計	授 業 料	入 学 金	検 定 料	日本スポーツ 振興センター 共 済 掛 金	そ の 他 の 収 入	特別会計 収 入	(再 掲) 建築費の特定 財 源 収 入
計	849,855	8,145	7	-	32,241	809,462	-	-
1 幼 稚 園	596	575	7	-	4	10	-	-
2 幼保連携型認定こども園	7,653	7,570	-	-	7	76	-	-
3 小 学 校	28,874	-	-	-	21,236	7,638	-	-
4 中 学 校	19,682	-	-	-	10,994	8,688	-	-
5 特別支援学校	-	-	-	-	-	-	-	-
6 高等学校(全日制課程)	-	-	-	-	-	-	-	-
7 高等学校(定時制課程)	-	-	-	-	-	-	-	-
8 高等学校(通信制課程)	-	-	-	-	-	-	-	-
9 社会教育施設	503,681	-	-	-	-	503,681	-	-
10 教育行政機関	289,369	-	-	-	-	289,369	-	-

第13表 分野別の社会教育費（財源別、支出項目別）

1 全 県

a-1 実額（財源別）

（単位：千円）

区 分	教育費総額	地 方 債 ・ 寄 付 金 以 外 の 公 費				地 方 債	公費組入 れ寄付金	公費に組入 られない 寄付金
		計	国庫補助金	県支出金	市町村支出金			
平成27会計年度	25,674,689	22,546,561	1,434,358	3,459,230	17,652,973	3,050,827	77,301	-
28	29,557,686	22,767,995	1,760,760	4,205,327	16,801,908	6,782,057	7,634	-
29	27,177,043	21,898,520	981,560	5,338,997	15,577,963	5,129,674	148,849	-
30	21,575,853	19,156,042	1,058,892	2,757,789	15,339,361	2,327,960	91,548	303
令和元会計年度	27,179,758	20,698,606	890,482	4,155,172	15,652,952	6,419,368	61,784	-
公民館費	3,823,832	2,820,222	19,809	641	2,799,772	1,002,600	1,010	-
図書館費	2,187,747	2,154,220	13,000	373,341	1,767,879	29,100	4,427	-
博物館費	3,056,141	2,597,961	396,947	292,949	1,908,065	456,400	1,780	-
体育施設費	9,140,634	5,942,566	29,210	1,519,231	4,394,125	3,197,668	400	-
青少年教育施設費	396,102	396,102	-	188,494	207,608	-	-	-
女性教育施設費	364	364	-	-	364	-	-	-
文化会館費	1,848,539	1,319,839	-	-	1,319,839	528,700	-	-
その他の社会教育施設費	2,180,195	1,434,250	11,702	504,954	917,594	745,300	645	-
教育委員会が行った社会教育活動費	2,011,654	1,985,787	46,375	465,676	1,473,736	1,200	24,667	-
文化財保護費	2,534,550	2,047,295	373,439	809,886	863,970	458,400	28,855	-

a-2 実額（支出項目別）

区 分	消費的支出	うち人件費	資本的支出	うち土地・		債務償還費
				建	築費	
社会教育費総額	14,899,356	4,035,324	8,766,342	7,519,489		3,514,060
公民館費	2,168,573	945,895	1,097,958	1,052,356		557,301
図書館費	1,883,551	955,023	203,861	18,184		100,335
博物館費	1,055,694	490,789	995,823	987,277		1,004,624
体育施設費	4,248,701	584,245	3,798,059	3,168,368		1,093,874
青少年教育施設費	373,082	192,445	3,968	1,896		19,052
女性教育施設費	364	-	-	-		-
文化会館費	902,369	207,972	504,092	320,607		442,078
その他の社会教育施設費	1,071,843	442,872	955,648	920,729		152,704
教育委員会が行った社会教育活動費	2,006,417	/	5,237	/		-
文化財保護費	1,188,762	216,083	1,201,696	1,050,072		144,092

b-1 人口1人当たり経費（財源別）

（単位：円）

区 分	教育費総額	地 方 債 ・ 寄 付 金 以 外 の 公 費				地 方 債	公費組入 れ寄付金	公費に組入 られない 寄付金
		計	国庫補助金	県支出金	市町村支出金			
平成27会計年度	19,182	16,845	1,072	2,584	13,189	2,279	58	-
28	22,324	17,196	1,329	3,176	12,691	5,123	5	-
29	20,764	16,732	749	4,080	11,903	3,918	114	-
30	16,690	14,819	820	2,134	11,865	1,800	71	0
令和元会計年度	21,306	16,227	698	3,259	12,270	5,031	48	-
公民館費	2,999	2,212	16	1	2,195	786	1	-
図書館費	1,715	1,689	10	293	1,386	23	3	-
博物館費	2,396	2,037	311	230	1,496	358	1	-
体育施設費	7,164	4,658	23	1,191	3,444	2,506	0	-
青少年教育施設費	311	311	-	148	163	-	-	-
女性教育施設費	0	0	-	-	0	-	-	-
文化会館費	1,449	1,035	-	-	1,035	414	-	-
その他の社会教育施設費	1,709	1,124	9	396	719	584	1	-
教育委員会が行った社会教育活動費	1,576	1,556	36	365	1,155	1	19	-
文化財保護費	1,987	1,605	293	635	677	359	23	-

b-2 人口1人当たり経費（支出項目別）

区 分	消費的支出	うち人件費	資本的支出	うち土地・		債務償還費
				建	築費	
社会教育費総額	11,677	3,162	6,871	5,893		2,754
公民館費	1,700	741	861	825		437
図書館費	1,477	749	160	14		79
博物館費	827	384	780	774		787
体育施設費	3,330	458	2,977	2,483		857
青少年教育施設費	292	151	3	1		15
女性教育施設費	0	-	-	-		-
文化会館費	707	163	395	251		347
その他の社会教育施設費	840	347	749	722		119
教育委員会が行った社会教育活動費	1,572	/	4	/		-
文化財保護費	932	169	942	823		113

2 県

a-1 実額（財源別）

（単位：千円）

区 分	教育費総額	地 方 債 ・ 寄 付 金 以 外 の 公 費				地 方 債	公費組入 れ寄付金	公費に組入 られない 寄付金
		計	国庫補助金	県支出金	市町村支出金			
計	4,377,882	4,153,482	49,849	4,103,633	-	221,000	3,400	-
公 民 館 費	-	-	-	-	-	-	-	-
図 書 館 費	373,341	373,341	-	373,341	-	-	-	-
博 物 館 費	292,949	292,949	-	292,949	-	-	-	-
体 育 施 設 費	1,602,231	1,512,231	-	1,512,231	-	90,000	-	-
青 少 年 教 育 施 設 費	188,494	188,494	-	188,494	-	-	-	-
女 性 教 育 施 設 費	-	-	-	-	-	-	-	-
文 化 会 館 費	-	-	-	-	-	-	-	-
その他の社会教育施設費	635,485	504,485	-	504,485	-	131,000	-	-
教育委員会が行った社会教育活動費	444,603	441,203	15,640	425,563	-	-	3,400	-
文 化 財 保 護 費	840,779	840,779	34,209	806,570	-	-	-	-

a-2 実額（支出項目別）

区 分	消費的支出	うち人件費	資本的支出	うち土地・		債務償還費
				建	築	
計	2,935,546	1,020,213	858,380	686,995	-	583,956
公 民 館 費	-	-	-	-	-	-
図 書 館 費	324,899	218,232	48,442	-	-	-
博 物 館 費	292,751	184,199	198	-	-	-
体 育 施 設 費	786,060	151,887	232,739	111,456	-	583,432
青 少 年 教 育 施 設 費	187,930	137,880	564	-	-	-
女 性 教 育 施 設 費	-	-	-	-	-	-
文 化 会 館 費	-	-	-	-	-	-
その他の社会教育施設費	427,143	328,015	207,818	207,495	-	524
教育委員会が行った社会教育活動費	444,603	/	-	/	-	-
文 化 財 保 護 費	472,160	-	368,619	368,044	-	-

b-1 人口1人当たり経費（財源別）

（単位：円）

区 分	教育費総額	地 方 債 ・ 寄 付 金 以 外 の 公 費				地 方 債	公費組入 れ寄付金	公費に組入 られない 寄付金
		計	国庫補助金	県支出金	市町村支出金			
計	3,433	3,256	39	3,217	-	174	3	-
公 民 館 費	-	-	-	-	-	-	-	-
図 書 館 費	293	293	-	293	-	-	-	-
博 物 館 費	230	230	-	230	-	-	-	-
体 育 施 設 費	1,256	1,185	-	1,185	-	71	-	-
青 少 年 教 育 施 設 費	148	148	-	148	-	-	-	-
女 性 教 育 施 設 費	-	-	-	-	-	-	-	-
文 化 会 館 費	-	-	-	-	-	-	-	-
その他の社会教育施設費	498	395	-	395	-	103	-	-
教育委員会が行った社会教育活動費	349	346	12	334	-	-	3	-
文 化 財 保 護 費	659	659	27	632	-	-	-	-

b-2 人口1人当たり経費（支出項目別）

区 分	消費的支出	うち人件費	資本的支出	うち土地・		債務償還費
				建	築	
計	2,300	799	672	538	-	457
公 民 館 費	-	-	-	-	-	-
図 書 館 費	255	171	38	-	-	-
博 物 館 費	229	144	0	-	-	-
体 育 施 設 費	616	119	182	87	-	457
青 少 年 教 育 施 設 費	147	108	0	-	-	-
女 性 教 育 施 設 費	-	-	-	-	-	-
文 化 会 館 費	-	-	-	-	-	-
その他の社会教育施設費	335	257	163	163	-	0
教育委員会が行った社会教育活動費	348	/	-	/	-	-
文 化 財 保 護 費	370	-	289	288	-	-

3 市町村

a-1 実額（財源別）

（単位：千円）

区 分	教育費総額	地 方 債 ・ 寄 付 金 以 外 の 公 費				地 方 債	公費組入 れ寄付金	公費に組入 られない 寄付金
		計	国庫補助金	県支出金	市町村支出金			
計	22,801,876	16,545,124	840,633	51,539	15,652,952	6,198,368	58,384	-
公 民 館 費	3,823,832	2,820,222	19,809	641	2,799,772	1,002,600	1,010	-
図 書 館 費	1,814,406	1,780,879	13,000	-	1,767,879	29,100	4,427	-
博 物 館 費	2,763,192	2,305,012	396,947	-	1,908,065	456,400	1,780	-
体 育 施 設 費	7,538,403	4,430,335	29,210	7,000	4,394,125	3,107,668	400	-
青 少 年 教 育 施 設 費	207,608	207,608	-	-	207,608	-	-	-
女 性 教 育 施 設 費	364	364	-	-	364	-	-	-
文 化 会 館 費	1,848,539	1,319,839	-	-	1,319,839	528,700	-	-
その他の社会教育施設費	1,544,710	929,765	11,702	469	917,594	614,300	645	-
教育委員会が行った社会教育活動費	1,567,051	1,544,584	30,735	40,113	1,473,736	1,200	21,267	-
文 化 財 保 護 費	1,693,771	1,206,516	339,230	3,316	863,970	458,400	28,855	-

a-2 実額（支出項目別）

区 分	消費的支出	うち人件費	資本的支出	うち土地・		債務償還費
				建	築 費	
計	11,963,810	3,015,111	7,907,962	6,832,494	2,930,104	2,930,104
公 民 館 費	2,168,573	945,895	1,097,958	1,052,356	557,301	557,301
図 書 館 費	1,558,652	736,791	155,419	18,184	100,335	100,335
博 物 館 費	762,943	306,590	995,625	987,277	1,004,624	1,004,624
体 育 施 設 費	3,462,641	432,358	3,565,320	3,056,912	510,442	510,442
青 少 年 教 育 施 設 費	185,152	54,565	3,404	1,896	19,052	19,052
女 性 教 育 施 設 費	364	-	-	-	-	-
文 化 会 館 費	902,369	207,972	504,092	320,607	442,078	442,078
その他の社会教育施設費	644,700	114,857	747,830	713,234	152,180	152,180
教育委員会が行った社会教育活動費	1,561,814	/	5,237	/	-	-
文 化 財 保 護 費	716,602	216,083	833,077	682,028	144,092	144,092

b-1 人口1人当たり経費（財源別）

（単位：円）

区 分	教育費総額	地 方 債 ・ 寄 付 金 以 外 の 公 費				地 方 債	公費組入 れ寄付金	公費に組入 られない 寄付金
		計	国庫補助金	県支出金	市町村支出金			
計	17,874	12,969	659	40	12,270	4,859	46	-
公 民 館 費	2,999	2,212	16	1	2,195	786	1	-
図 書 館 費	1,422	1,396	10	-	1,386	23	3	-
博 物 館 費	2,166	1,807	311	-	1,496	358	1	-
体 育 施 設 費	5,908	3,472	23	5	3,444	2,436	0	-
青 少 年 教 育 施 設 費	163	163	-	-	163	-	-	-
女 性 教 育 施 設 費	0	0	-	-	0	-	-	-
文 化 会 館 費	1,449	1,035	-	-	1,035	414	-	-
その他の社会教育施設費	1,211	728	9	0	719	482	1	-
教育委員会が行った社会教育活動費	1,228	1,210	24	31	1,155	1	17	-
文 化 財 保 護 費	1,328	946	266	3	677	359	23	-

b-2 人口1人当たり経費（支出項目別）

区 分	消費的支出	うち人件費	資本的支出	うち土地・		債務償還費
				建	築 費	
計	9,377	2,363	6,199	5,355	2,297	2,297
公 民 館 費	1,700	741	861	825	437	437
図 書 館 費	1,222	578	122	14	79	79
博 物 館 費	598	240	780	774	787	787
体 育 施 設 費	2,714	339	2,795	2,396	400	400
青 少 年 教 育 施 設 費	145	43	3	1	15	15
女 性 教 育 施 設 費	0	-	-	-	-	-
文 化 会 館 費	707	163	395	251	347	347
その他の社会教育施設費	505	90	586	559	119	119
教育委員会が行った社会教育活動費	1,224	/	4	/	-	-
文 化 財 保 護 費	562	169	653	535	113	113

第14表 教育行政費（財源別、支出項目別）

a 実 額

(単位:千円)

区 分	教育費総額	地 方 債 ・ 寄 付 金 以 外 の 公 費				地 方 債	公 費 組 入 れ 寄 付 金	消 費 的 支 出	資 本 的 支 出	債 務 償 還 費
		計	国庫補助金	県支出金	市 町 村 支 出 金					
平成27会計年度	14,707,958	14,612,186	190,840	5,192,616	9,228,730	51,500	44,272	14,334,997	106,179	266,782
28	14,574,126	14,433,928	204,977	5,405,613	8,823,338	103,800	36,398	14,161,834	175,052	237,240
29	15,481,286	15,307,167	222,346	5,981,785	9,103,036	119,900	54,219	14,159,393	265,307	1,056,586
30	15,310,936	15,256,368	249,465	5,638,306	9,368,597	51,654	2,914	14,260,711	327,547	722,678
令和元会計年度	13,464,052	13,401,921	246,027	4,138,610	9,017,284	58,900	3,231	13,322,611	126,450	14,991
県	3,905,452	3,905,452	94,122	3,811,330	-	-	-	3,845,517	59,778	157
市 町 村	9,558,600	9,496,469	151,905	327,280	9,017,284	58,900	3,231	9,477,094	66,672	14,834

b 人口1人当たり経費

(単位:円)

区 分	教育費総額	地 方 債 ・ 寄 付 金 以 外 の 公 費				地 方 債	公 費 組 入 れ 寄 付 金	消 費 的 支 出	資 本 的 支 出	債 務 償 還 費
		計	国庫補助金	県支出金	市 町 村 支 出 金					
平成27会計年度	10,989	10,918	143	3,880	6,895	38	33	10,710	79	200
28	11,008	10,903	155	4,083	6,665	78	27	10,697	133	179
29	11,829	11,696	169	4,571	6,956	92	41	10,820	203	808
30	11,844	11,802	193	4,362	7,247	40	2	11,032	253	559
令和元会計年度	10,554	10,505	193	3,244	7,068	46	3	10,442	99	12
県	3,061	3,061	74	2,987	-	-	-	3,014	47	0
市 町 村	7,493	7,444	119	257	7,068	46	3	7,428	52	12

第15表 学校数及び生徒数（学校種類別）と人口

市町村	幼稚園		幼保連携型認定こども園		小学校		中学校		人口
	園数	幼児数	園数	幼児数	学校数	児童数	学校数	生徒数	
市町村計	2	32	2	193	281	56,332	153	29,845	1,275,783
青森市	-	-	-	-	45	12,978	19	6,916	281,232
弘前市	-	-	-	-	34	6,876	16	3,622	170,212
八戸市	-	-	-	-	43	10,944	24	5,754	227,812
黒石市	-	-	-	-	9	1,373	2	741	33,084
五所川原市	-	-	-	-	11	2,178	6	1,256	53,965
十和田市	-	-	-	-	16	2,823	9	1,351	61,067
三沢市	-	-	-	-	7	2,096	5	1,056	39,726
むつ市	-	-	-	-	13	2,573	9	1,360	56,790
つがる市	-	-	-	-	8	1,279	5	752	31,998
平川市	-	-	-	-	9	1,381	4	728	31,112
平内町	-	-	-	-	3	431	3	214	10,874
今別町	-	-	-	-	1	43	1	33	2,577
蓬田村	-	-	-	-	1	121	1	62	2,763
外ヶ浜町	-	-	-	-	2	143	2	86	5,901
鱒ヶ沢町	-	-	1	39	2	321	1	175	9,730
深浦町	-	-	-	-	3	222	3	158	8,019
西目屋村	-	-	-	-	1	59	-	-	1,359
藤崎町	-	-	-	-	3	683	2	387	14,983
大鰐町	-	-	-	-	1	273	1	144	9,395
田舎館村	-	-	-	-	1	361	1	174	7,787
板柳町	-	-	-	-	4	535	1	325	13,448
鶴田町	-	-	-	-	6	559	1	319	12,695
中泊町	-	-	-	-	4	360	2	204	10,891
野辺地町	-	-	-	-	3	524	1	294	13,094
七戸町	-	-	-	-	3	659	2	301	15,424
六戸町	-	-	-	-	3	573	2	245	11,033
横浜町	-	-	-	-	1	164	1	97	4,439
東北町	-	-	-	-	3	734	2	408	17,431
六ヶ所村	-	-	1	154	4	480	4	233	10,265
おいらせ町	-	-	-	-	5	1,430	3	687	25,293
大間町	1	23	-	-	2	260	2	126	5,237
東通村	-	-	-	-	1	279	1	147	6,330
風間浦村	-	-	-	-	1	54	1	39	1,855
佐井村	-	-	-	-	2	62	2	42	1,960
三戸町	-	-	-	-	3	401	2	219	9,895
五戸町	-	-	-	-	4	638	3	346	17,018
田子町	1	9	-	-	3	187	1	114	5,394
南部町	-	-	-	-	8	669	4	387	17,870
階上町	-	-	-	-	6	524	2	302	13,404
新郷村	-	-	-	-	2	82	2	41	2,421
中部上北	-	-	-	-	-	-	-	-	(32,855)
上北地方	-	-	-	-	-	-	-	-	(197,772)
十和田広域	-	-	-	-	-	-	-	-	(116,832)

第16表 学級数・本務教員数（学校種類別）と本務教員1人当たり生徒数（学校種類別）

市町村	幼稚園		小学校		中学校		本務教員1人当たり生徒数			
	教員数	幼保連携型 認定こども園 教員数	学級数	教員数	学級数	教員数	幼稚園	幼保連携型 認定こども園	小学校	中学校
市町村計	8	38	2,907	4,647	1,279	2,938	4.0	5.1	12.1	10.2
青森市	-	-	595	909	247	522	-	-	14.3	13.2
弘前市	-	-	366	574	151	330	-	-	12.0	11.0
八戸市	-	-	492	767	232	494	-	-	14.3	11.6
黒石市	-	-	81	134	27	57	-	-	10.2	13.0
五所川原市	-	-	117	195	55	126	-	-	11.2	10.0
十和田市	-	-	151	248	66	157	-	-	11.4	8.6
三沢市	-	-	95	150	49	106	-	-	14.0	10.0
むつ市	-	-	135	224	67	161	-	-	11.5	8.4
つがる市	-	-	67	121	35	84	-	-	10.6	9.0
平川市	-	-	82	132	33	75	-	-	10.5	9.7
平内町	-	-	31	49	13	38	-	-	8.8	5.6
今別町	-	-	5	9	4	11	-	-	4.8	3.0
蓬田村	-	-	8	14	3	11	-	-	8.6	5.6
外ヶ浜町	-	-	11	21	7	23	-	-	6.8	3.7
鯹ヶ沢町	-	11	18	33	6	17	-	3.5	9.7	10.3
深浦町	-	-	21	34	10	31	-	-	6.5	5.1
西目屋村	-	-	7	12	-	-	-	-	4.9	-
藤崎町	-	-	36	54	17	37	-	-	12.6	10.5
大鰐町	-	-	15	22	9	21	-	-	12.4	6.9
田舎館村	-	-	14	21	8	21	-	-	17.2	8.3
板柳町	-	-	33	54	11	27	-	-	9.9	12.0
鶴田町	-	-	42	71	10	24	-	-	7.9	13.3
中泊町	-	-	31	50	12	30	-	-	7.2	6.8
野辺地町	-	-	27	48	11	25	-	-	10.9	11.8
七戸町	-	-	35	55	15	37	-	-	12.0	8.1
六戸町	-	-	31	47	11	29	-	-	12.2	8.4
横浜町	-	-	8	17	5	13	-	-	9.6	7.5
東北町	-	-	34	52	17	38	-	-	14.1	10.7
六ヶ所村	-	27	34	54	15	48	-	5.7	8.9	4.9
おいらせ町	-	-	62	91	28	64	-	-	15.7	10.7
大間町	6	-	15	24	9	25	3.8	-	10.8	5.0
東通村	-	-	16	29	8	22	-	-	9.6	6.7
風間浦村	-	-	6	11	4	11	-	-	4.9	3.5
佐井村	-	-	7	12	6	18	-	-	5.2	2.3
三戸町	-	-	24	41	12	31	-	-	9.8	7.1
五戸町	-	-	37	65	18	45	-	-	9.8	7.7
田子町	2	-	15	26	6	15	4.5	-	7.2	7.6
南部町	-	-	56	94	20	55	-	-	7.1	7.0
階上町	-	-	36	63	15	37	-	-	8.3	8.2
新郷村	-	-	11	20	7	22	-	-	4.1	1.9
中部上北	-	-	-	-	-	-	-	-	-	-
上北地方	-	-	-	-	-	-	-	-	-	-
十和田広域	-	-	-	-	-	-	-	-	-	-

第17表 教育費総額（教育分野別）

a 実 額

市町村	教育費総額	学 校 種 類 別					全 社 会 教 育	公 民 館
		全 学 校	幼 稚 園	幼 保 連 携 型 認 定 こ ど も 園	小 学 校	中 学 校		
市町村計	77,102,782	45,192,838	76,379	264,039	27,539,483	17,312,937	22,801,876	3,823,832
青 森 市	9,922,628	7,211,441	-	-	4,292,985	2,918,456	1,703,166	673,014
弘 前 市	8,864,820	4,583,425	-	-	3,041,089	1,542,336	3,286,653	363,530
八 戸 市	10,861,465	3,905,104	-	-	2,508,235	1,396,869	5,347,453	514,099
黒 石 市	3,644,083	2,950,714	-	-	2,729,730	220,984	409,019	218,062
五 所 川 原 市	2,519,089	1,353,551	-	-	833,606	519,945	966,983	53,942
十 和 田 市	4,463,586	2,745,206	-	-	598,390	2,146,816	1,281,739	65
三 沢 市	1,615,732	956,787	-	-	546,171	410,616	363,280	98,818
む つ 市	2,167,215	1,299,232	-	-	804,875	494,357	371,128	89,417
つ が る 市	2,809,015	1,892,917	-	-	1,240,396	652,521	793,923	197,923
平 川 市	5,412,986	1,902,232	-	-	1,527,487	374,745	3,344,503	46,552
平 内 町	534,528	380,707	-	-	245,271	135,436	101,371	41,730
今 別 町	161,614	68,305	-	-	34,900	33,405	37,242	1,464
蓬 田 村	245,063	145,609	-	-	91,625	53,984	57,448	7,492
外ヶ浜町	384,471	193,578	-	-	90,820	102,758	115,477	38,932
鱒ヶ沢町	497,378	264,005	-	53,982	133,267	76,756	117,136	31,673
深 浦 町	586,407	355,100	-	-	254,523	100,577	159,658	20,751
西 目 屋 村	146,122	50,937	-	-	50,937	-	40,937	20,877
藤 崎 町	1,283,198	938,565	-	-	551,029	387,536	246,364	151,255
大 鰐 町	432,697	313,890	-	-	190,079	123,811	44,900	19,432
田 舎 館 村	1,160,527	267,991	-	-	133,236	134,755	761,919	717,910
板 柳 町	2,380,370	2,216,991	-	-	177,793	2,039,198	65,729	17,366
鶴 田 町	2,949,938	2,794,605	-	-	2,472,264	322,341	50,739	4,125
中 泊 町	714,289	377,498	-	-	212,708	164,790	202,855	35,080
野 辺 地 町	673,617	408,003	-	-	216,373	191,630	98,898	26,642
七 戸 町	1,162,754	546,615	-	-	258,151	288,464	387,950	55,451
六 戸 町	664,294	264,268	-	-	157,410	106,858	315,443	3,621
横 浜 町	309,003	189,819	-	-	89,293	100,526	61,916	17,407
東 北 町	2,017,181	1,433,935	-	-	1,255,362	178,573	345,169	40,464
六ヶ所村	1,612,023	969,416	-	210,057	396,416	362,943	484,830	125,671
おいらせ町	1,301,206	885,140	-	-	435,292	449,848	201,882	25,883
大 間 町	283,687	188,987	46,959	-	94,115	47,913	15,631	6,123
東 通 村	635,427	435,695	-	-	252,579	183,116	34,458	409
風 間 浦 村	247,846	197,598	-	-	143,854	53,744	39,987	10,516
佐 井 村	315,215	212,245	-	-	61,143	151,102	21,655	622
三 戸 町	617,116	316,836	-	-	248,675	68,161	171,770	40,566
五 戸 町	1,100,867	692,392	-	-	461,371	231,021	305,145	45,300
田 子 町	391,603	231,675	29,420	-	128,918	73,337	71,627	30,407
南 部 町	1,056,592	608,458	-	-	301,738	306,720	179,870	18,667
階 上 町	595,324	365,879	-	-	232,529	133,350	83,235	8,147
新 郷 村	197,130	77,487	-	-	44,848	32,639	28,747	4,427
中 部 上 北	80,516	-	-	-	-	-	-	-
上 北 地 方	84,160	-	-	-	-	-	84,041	-
十 和 田 広 域	-	-	-	-	-	-	-	-

(単位：千円)

社 会 教 育 費 分 野 別									教育行政	市 町 村
図 書 館	博 物 館	体 育 施 設	青少年教育 施 設	女性教育 施 設	文 化 会 館	その他の社会 教育施設	教育委員会が 行った社会教 育活動	文化財保護		
1,814,406	2,763,192	7,538,403	207,608	364	1,848,539	1,544,710	1,567,051	1,693,771	9,108,068	市 町 村 計
372,959	99,470	638	6,011	-	336,500	6,739	85,942	121,893	1,008,021	青 森 市
312,670	230,081	996,135	-	-	625,989	119,125	151,470	487,653	994,742	弘 前 市
336,859	2,275,037	1,344,825	14,189	-	59,657	253,173	393,353	156,261	1,608,908	八 戸 市
13	-	117,155	8,444	364	5,820	6,167	27,057	25,937	284,350	黒 石 市
87,264	395	209,366	-	-	416,430	-	158,466	41,120	198,555	五 所 川 原 市
117,197	7,146	195,761	-	-	99,475	701,386	160,709	-	436,641	十 和 田 市
58,039	-	-	-	-	-	97,517	90,332	18,574	295,665	三 沢 市
112,602	-	-	103,134	-	15,673	15,673	2,289	32,340	496,855	む つ 市
77,030	-	36,461	-	-	-	103,742	45,096	333,671	122,175	つ が る 市
61,577	-	3,044,198	-	-	154,006	-	16,777	21,393	166,251	平 川 市
5,664	2,663	12,854	-	-	-	10,535	24,340	3,585	52,450	平 内 町
3,995	-	23,699	-	-	-	-	7,780	304	56,067	今 別 町
-	-	22,249	-	-	-	21,801	5,506	400	42,006	蓬 田 村
-	-	8,415	-	-	-	1,893	2,127	64,110	75,416	外ヶ浜町
-	-	37,099	-	-	-	8,893	32,919	6,552	116,237	鱒ヶ沢町
-	53,733	61,742	-	-	-	-	20,412	3,020	71,649	深 浦 町
32	-	85	-	-	-	-	19,912	31	54,248	西 目 屋 村
20,814	2,062	56,359	-	-	15,874	-	-	-	98,269	藤 崎 町
-	-	20,280	-	-	-	-	4,999	189	73,907	大 鱒 町
-	-	6,069	-	-	-	9,380	6,537	22,023	130,617	田 舎 館 村
6,309	-	4,264	-	-	-	18,679	15,396	3,715	97,650	板 柳 町
-	-	14,208	-	-	-	4,157	27,682	567	104,594	鶴 田 町
30,399	3,177	30,542	-	-	56,356	3,222	17,556	26,523	133,936	中 泊 町
12,504	2,807	41,649	-	-	-	2,060	7,282	5,954	166,716	野 辺 地 町
10,486	26,004	119,802	-	-	-	11,036	4,609	160,562	228,189	七 戸 町
19,814	870	226,652	-	-	52,593	5,509	4,989	1,395	84,583	六 戸 町
7,088	-	7,874	481	-	-	4,293	24,699	74	57,268	横 浜 町
6,710	7,898	155,480	-	-	-	26,980	55,259	52,378	238,077	東 北 町
37,509	27,688	267,597	-	-	-	7,436	18,929	-	157,777	六ヶ所村
11,948	-	82,656	-	-	-	36,465	16,789	28,141	214,184	おいらせ町
-	-	1,664	-	-	-	-	7,844	-	79,069	大 間 町
-	-	19,771	-	-	-	-	2,999	11,279	165,274	東 通 村
-	-	23,271	-	-	-	-	6,175	25	10,261	風 間 浦 村
-	4,872	-	-	-	-	-	12,657	3,504	81,315	佐 井 村
19,534	7,319	86,503	-	-	-	975	10,146	6,727	128,510	三 戸 町
73,266	11,970	156,571	-	-	-	1,363	15,462	1,213	103,330	五 戸 町
12,124	-	7,163	-	-	-	-	21,664	269	88,301	田 子 町
-	-	59,676	-	-	10,166	12,153	30,214	48,994	268,264	南 部 町
-	-	30,499	-	-	-	38,443	3,337	2,809	146,210	階 上 町
-	-	9,171	-	-	-	7,223	7,340	586	90,896	新 郷 村
-	-	-	-	-	-	-	-	-	80,516	中 部 上 北
-	-	-	75,349	-	-	8,692	-	-	119	上 北 地 方
-	-	-	-	-	-	-	-	-	-	十 和 田 広 域

b 在学者（又は人口）1人当たり及び1学級当たり経費

市町村	学校種類別の在学者1人当たり及び1学級当たり経費						社会	
	幼稚園	幼保連携型 認定こども園	小学校		中学校		全社会教育	公民館
	幼児1人 当たり	幼児1人 当たり	児童1人 当たり	1学級当たり	生徒1人 当たり	1学級当たり		
市町村計	2,386,844	1,368,077	488,878	9,473,506	580,095	13,536,307	17,873	2,997
青森市	-	-	330,789	7,215,101	421,986	11,815,611	6,056	2,393
弘前市	-	-	442,276	8,308,986	425,824	10,214,146	19,309	2,136
八戸市	-	-	229,188	5,098,039	242,765	6,020,987	23,473	2,257
黒石市	-	-	1,988,150	33,700,370	298,224	8,184,593	12,363	6,591
五所川原市	-	-	382,739	7,124,838	413,969	9,453,545	17,919	1,000
十和田市	-	-	211,970	3,962,848	1,589,057	32,527,515	20,989	1
三沢市	-	-	260,578	5,749,168	388,841	8,379,918	9,145	2,487
むつ市	-	-	312,816	5,962,037	363,498	7,378,463	6,535	1,575
つがる市	-	-	969,817	18,513,373	867,714	18,643,457	24,812	6,185
平川市	-	-	1,106,073	18,627,890	514,760	11,355,909	107,499	1,496
平内町	-	-	569,074	7,911,968	632,879	10,418,154	9,322	3,838
今別町	-	-	811,628	6,980,000	1,012,273	8,351,250	14,452	568
蓬田村	-	-	757,231	11,453,125	870,710	17,994,667	20,792	2,712
外ヶ浜町	-	-	635,105	8,256,364	1,194,860	14,679,714	19,569	6,598
鱒ヶ沢町	-	1,384,154	415,162	7,403,722	438,606	12,792,667	12,039	3,255
深浦町	-	-	1,146,500	12,120,143	636,563	10,057,700	19,910	2,588
西目屋村	-	-	863,339	7,276,714	-	-	30,123	15,362
藤崎町	-	-	806,777	15,306,361	1,001,385	22,796,235	16,443	10,095
大鰐町	-	-	696,260	12,671,933	859,799	13,756,778	4,779	2,068
田舎館村	-	-	369,075	9,516,857	774,454	16,844,375	97,845	92,193
板柳町	-	-	332,323	5,387,667	6,274,455	185,381,636	4,888	1,291
鶴田町	-	-	4,422,655	58,863,429	1,010,473	32,234,100	3,997	325
中泊町	-	-	590,856	6,861,548	807,794	13,732,500	18,626	3,221
野辺地町	-	-	412,926	8,013,815	651,803	17,420,909	7,553	2,035
七戸町	-	-	391,731	7,375,743	958,352	19,230,933	25,152	3,595
六戸町	-	-	274,712	5,077,742	436,155	9,714,364	28,591	328
横浜町	-	-	544,470	11,161,625	1,036,351	20,105,200	13,948	3,921
東北町	-	-	1,710,302	36,922,412	437,679	10,504,294	19,802	2,321
六ヶ所村	-	1,364,006	825,867	11,659,294	1,557,695	24,196,200	47,231	12,243
おいらせ町	-	-	304,400	7,020,839	654,801	16,066,000	7,982	1,023
大間町	2,041,696	-	361,981	6,274,333	380,262	5,323,667	2,985	1,169
東通村	-	-	905,301	15,786,188	1,245,687	22,889,500	5,444	65
風間浦村	-	-	2,663,963	23,975,667	1,378,051	13,436,000	21,556	5,669
佐井村	-	-	986,177	8,734,714	3,597,667	25,183,667	11,048	317
三戸町	-	-	620,137	10,361,458	311,237	5,680,083	17,359	4,100
五戸町	-	-	723,152	12,469,486	667,691	12,834,500	17,931	2,662
田子町	3,268,889	-	689,401	8,594,533	643,307	12,222,833	13,279	5,637
南部町	-	-	451,028	5,388,179	792,558	15,336,000	10,065	1,045
階上町	-	-	443,758	6,459,139	441,556	8,890,000	6,210	608
新郷村	-	-	546,927	4,077,091	796,073	4,662,714	11,874	1,829
中部上北	-	-	-	-	-	-	-	-
上北地方	-	-	-	-	-	-	425	-
十和田広域	-	-	-	-	-	-	-	-

(単位 : 円)

教育分野別の人口1人当たり社会教育費									人口1人当たり 教育行政費	市町村
図書館	博物館	体育施設	青少年 教育施設	女性教育 施設	文化会館	その他の社会 教育施設	教育委員会 が行った社会 教育活動	文化財保護		
1,422	2,166	5,909	163	0	1,449	1,211	1,228	1,328	7,139	市町村計
1,326	354	2	21	-	1,197	24	306	433	3,584	青森市
1,837	1,352	5,852	-	-	3,678	700	890	2,865	5,844	弘前市
1,479	9,986	5,903	62	-	262	1,111	1,727	686	7,062	八戸市
0	-	3,541	255	11	176	186	818	784	8,595	黒石市
1,617	7	3,880	-	-	7,717	-	2,936	762	3,679	五所川原市
1,919	117	3,206	-	-	1,629	11,486	2,632	-	7,150	十和田市
1,461	-	-	-	-	-	2,455	2,274	468	7,443	三沢市
1,983	-	-	1,816	-	276	276	40	569	8,749	むつ市
2,407	-	1,139	-	-	-	3,242	1,409	10,428	3,818	つがる市
1,979	-	97,846	-	-	4,950	-	539	688	5,344	平川市
521	245	1,182	-	-	-	969	2,238	330	4,823	平内町
1,550	-	9,196	-	-	-	-	3,019	118	21,757	今別町
-	-	8,052	-	-	-	7,890	1,993	145	15,203	蓬田村
-	-	1,426	-	-	-	321	360	10,864	12,780	外ヶ浜町
-	-	3,813	-	-	-	914	3,383	673	11,946	鱒ヶ沢町
-	6,701	7,699	-	-	-	-	2,545	377	8,935	深浦町
24	-	63	-	-	-	-	14,652	23	39,918	西目屋村
1,389	138	3,762	-	-	1,059	-	-	-	6,559	藤崎町
-	-	2,159	-	-	-	-	532	20	7,867	大鰐町
-	-	779	-	-	-	1,205	839	2,828	16,774	田舎館村
469	-	317	-	-	-	1,389	1,145	276	7,261	板柳町
-	-	1,119	-	-	-	327	2,181	45	8,239	鶴田町
2,791	292	2,804	-	-	5,175	296	1,612	2,435	12,298	中泊町
955	214	3,181	-	-	-	157	556	455	12,732	野辺地町
680	1,686	7,767	-	-	-	716	299	10,410	14,794	七戸町
1,796	79	20,543	-	-	4,767	499	452	126	7,666	六戸町
1,597	-	1,774	108	-	-	967	5,564	17	12,901	横浜町
385	453	8,920	-	-	-	1,548	3,170	3,005	13,658	東北町
3,654	2,697	26,069	-	-	-	724	1,844	-	15,370	六ヶ所村
472	-	3,268	-	-	-	1,442	664	1,113	8,468	おいらせ町
-	-	318	-	-	-	-	1,498	-	15,098	大間町
-	-	3,123	-	-	-	-	474	1,782	26,110	東通村
-	-	12,545	-	-	-	-	3,329	13	5,532	風間浦村
-	2,486	-	-	-	-	-	6,458	1,788	41,487	佐井村
1,974	740	8,742	-	-	-	99	1,025	680	12,987	三戸町
4,305	703	9,200	-	-	-	80	909	71	6,072	五戸町
2,248	-	1,328	-	-	-	-	4,016	50	16,370	田子町
-	-	3,339	-	-	569	680	1,691	2,742	15,012	南部町
-	-	2,275	-	-	-	2,868	249	210	10,908	階上町
-	-	3,788	-	-	-	2,983	3,032	242	37,545	新郷村
-	-	-	-	-	-	-	-	-	2,451	中部上北
-	-	-	381	-	-	44	-	-	1	上北地方
-	-	-	-	-	-	-	-	-	-	十和田広域

第18表 教育費総額（財源別）

（単位：千円）

市町村	教育費総額	地方債・寄付金以外の公費				地方債	公費組入れ寄付金	公費に組入れられない寄付金
		計	国庫補助金	県支出金	市町村支出金			
市町村計	77,102,782	60,964,293	5,345,767	122,346	55,496,180	16,004,518	133,971	-
青森市	9,922,628	8,837,528	739,111	28	8,098,389	1,085,100	-	-
弘前市	8,864,820	7,627,978	446,711	1,334	7,179,933	1,208,900	27,942	-
八戸市	10,861,465	9,895,210	498,610	8,925	9,387,675	958,800	7,455	-
黒石市	3,644,083	2,230,855	827,268	-	1,403,587	1,382,300	30,928	-
五所川原市	2,519,089	2,072,950	9,350	285	2,063,315	417,600	28,539	-
十和田市	4,463,586	2,665,724	615,066	836	2,049,822	1,781,900	15,962	-
三沢市	1,615,732	1,545,332	96,145	2,718	1,446,469	70,400	-	-
むつ市	2,167,215	2,016,572	33,542	1,432	1,981,598	134,300	16,343	-
つがる市	2,809,015	2,011,215	81,437	1,469	1,928,309	797,800	-	-
平川市	5,412,986	2,180,886	109,067	213	2,071,606	3,232,100	-	-
平内町	534,528	481,960	2,068	9,823	470,069	50,700	1,868	-
今別町	161,614	161,614	641	641	160,332	-	-	-
蓬田村	245,063	234,236	9,719	-	224,517	10,800	27	-
外ヶ浜町	384,471	383,351	45,322	399	337,630	-	1,120	-
鱒ヶ沢町	497,378	487,948	1,267	241	486,440	9,400	30	-
深浦町	586,407	455,407	353	5,224	449,830	131,000	-	-
西目屋村	146,122	146,122	50	5,112	140,960	-	-	-
藤崎町	1,283,198	1,197,548	28,695	167	1,168,686	84,800	850	-
大鰐町	432,697	349,997	15,564	362	334,071	82,700	-	-
田舎館村	1,160,527	418,227	31,635	-	386,592	742,300	-	-
板柳町	2,380,370	922,948	404,837	1,152	516,959	1,456,900	522	-
鶴田町	2,949,938	1,412,738	691,237	2,347	719,154	1,537,200	-	-
中泊町	714,289	705,189	5,490	5,771	693,928	9,100	-	-
野辺地町	673,617	607,439	6,658	1,360	599,421	65,850	328	-
七戸町	1,162,754	1,003,886	66,934	365	936,587	158,868	-	-
六戸町	664,294	651,294	7,879	685	642,730	13,000	-	-
横浜町	309,003	309,003	394	1,924	306,685	-	-	-
東北町	2,017,181	1,675,981	382,425	8,066	1,285,490	341,200	-	-
六ヶ所村	1,612,023	1,612,023	2,259	-	1,609,764	-	-	-
おいらせ町	1,301,206	1,210,906	22,570	55,623	1,132,713	90,300	-	-
大間町	283,687	283,687	62,148	232	221,307	-	-	-
東通村	635,427	635,427	305	-	635,122	-	-	-
風間浦村	247,846	215,689	8,265	2,981	204,443	30,100	2,057	-
佐井村	315,215	298,215	9,232	807	288,176	17,000	-	-
三戸町	617,116	580,916	20,890	372	559,654	36,200	-	-
五戸町	1,100,867	1,072,267	35,849	833	1,035,585	28,600	-	-
田子町	391,603	391,603	88	-	391,515	-	-	-
南部町	1,056,592	1,031,192	24,426	-	1,006,766	25,400	-	-
階上町	595,324	595,324	1,904	619	592,801	-	-	-
新郷村	197,130	183,230	356	-	182,874	13,900	-	-
中部上北	80,516	80,516	-	-	80,516	-	-	-
上北地方	84,160	84,160	-	-	84,160	-	-	-
十和田広域	-	-	-	-	-	-	-	-

第19表 学校教育費総額（財源別）

1 全 学 校

（単位：千円）

市 町 村	教育費総額	地 方 債 ・ 寄 付 金 以 外 の 公 費				地 方 債	公 費 組 入 れ 寄 付 金
		計	国庫補助金	県支出金	市 町 村 支 出 金		
市 町 村 計	45,192,838	35,373,232	4,476,876	70,412	30,825,944	9,747,250	72,356
青 森 市	7,211,441	6,184,041	725,225	-	5,458,816	1,027,400	-
弘 前 市	4,583,425	3,872,625	326,508	969	3,545,148	710,800	-
八 戸 市	3,905,104	3,511,334	42,274	845	3,468,215	391,400	2,370
黒 石 市	2,950,714	1,653,423	823,098	-	830,325	1,274,500	22,791
五 所 川 原 市	1,353,551	1,318,297	7,465	-	1,310,832	20,300	14,954
十 和 田 市	2,745,206	1,611,231	568,730	-	1,042,501	1,118,800	15,175
三 沢 市	956,787	886,387	62,530	-	823,857	70,400	-
む つ 市	1,299,232	1,169,992	6,353	640	1,162,999	114,800	14,440
つ が る 市	1,892,917	1,555,217	53,821	669	1,500,727	337,700	-
平 川 市	1,902,232	1,237,932	108,855	-	1,129,077	664,300	-
平 内 町	380,707	342,667	261	7,544	334,862	37,500	540
今 別 町	68,305	68,305	-	-	68,305	-	-
蓬 田 村	145,609	134,782	9,719	-	125,063	10,800	27
外ヶ浜町	193,578	192,609	190	-	192,419	-	969
鱒ヶ沢町	264,005	264,005	27	-	263,978	-	-
深 浦 町	355,100	275,000	353	-	274,647	80,100	-
西 目 屋 村	50,937	50,937	50	4,812	46,075	-	-
藤 崎 町	938,565	853,715	28,529	-	825,186	84,800	50
大 鰐 町	313,890	231,190	15,158	-	216,032	82,700	-
田 舎 館 村	267,991	206,191	31,635	-	174,556	61,800	-
板 柳 町	2,216,991	759,569	404,133	448	354,988	1,456,900	522
鶴 田 町	2,794,605	1,257,405	689,002	112	568,291	1,537,200	-
中 泊 町	377,498	377,498	5,490	-	372,008	-	-
野 辺 地 町	408,003	353,753	6,658	-	347,095	54,250	-
七 戸 町	546,615	480,515	24,185	-	456,330	66,100	-
六 戸 町	264,268	251,268	6,969	161	244,138	13,000	-
横 浜 町	189,819	189,819	65	-	189,754	-	-
東 北 町	1,433,935	1,092,735	373,459	-	719,276	341,200	-
六ヶ所村	969,416	969,416	2,259	-	967,157	-	-
おいらせ町	885,140	819,640	18,527	54,000	747,113	65,500	-
大 間 町	188,987	188,987	61,916	-	127,071	-	-
東 通 村	435,695	435,695	305	-	435,390	-	-
風 間 浦 村	197,598	170,980	7,426	-	163,554	26,100	518
佐 井 村	212,245	195,245	8,885	100	186,260	17,000	-
三 戸 町	316,836	280,636	19,351	112	261,173	36,200	-
五 戸 町	692,392	681,092	35,018	-	646,074	11,300	-
田 子 町	231,675	231,675	88	-	231,587	-	-
南 部 町	608,458	583,058	158	-	582,900	25,400	-
階 上 町	365,879	365,879	1,845	-	364,034	-	-
新 郷 村	77,487	68,487	356	-	68,131	9,000	-
中 部 上 北	-	-	-	-	-	-	-
上 北 地 方	-	-	-	-	-	-	-
十 和 田 広 域	-	-	-	-	-	-	-

2 小 学 校

(単位 : 千円)

市 町 村	教育費総額	地 方 債 ・ 寄 付 金 以 外 の 公 費				地 方 債	公 費 組 入 れ 寄 付 金
		計	国庫補助金	県支出金	市 町 村 支 出 金		
市 町 村 計	27,539,483	22,009,126	2,715,992	42,341	19,250,793	5,487,986	42,371
青 森 市	4,292,985	3,853,185	300,108	-	3,553,077	439,800	-
弘 前 市	3,041,089	2,550,589	232,133	286	2,318,170	490,500	-
八 戸 市	2,508,235	2,177,265	10,834	440	2,165,991	329,900	1,070
黒 石 市	2,729,730	1,440,077	815,593	-	624,484	1,274,500	15,153
五 所 川 原 市	833,606	815,510	5,333	-	810,177	6,014	12,082
十 和 田 市	598,390	597,942	1,567	-	596,375	300	148
三 沢 市	546,171	518,671	18,850	-	499,821	27,500	-
む つ 市	804,875	782,805	3,019	-	779,786	8,900	13,170
つ が る 市	1,240,396	993,496	37,546	-	955,950	246,900	-
平 川 市	1,527,487	889,587	98,938	-	790,649	637,900	-
平 内 町	245,271	216,401	178	3,778	212,445	28,600	270
今 別 町	34,900	34,900	-	-	34,900	-	-
蓬 田 村	91,625	91,611	9,719	-	81,892	-	14
外ヶ浜町	90,820	90,717	34	-	90,683	-	103
鱒ヶ沢町	133,267	133,267	27	-	133,240	-	-
深 浦 町	254,523	207,663	188	-	207,475	46,860	-
西 目 屋 村	50,937	50,937	50	4,812	46,075	-	-
藤 崎 町	551,029	502,577	16,728	-	485,849	48,452	-
大 鰐 町	190,079	150,979	10,297	-	140,682	39,100	-
田 舎 館 村	133,236	102,709	19,617	-	83,092	30,527	-
板 柳 町	177,793	177,693	202	-	177,491	-	100
鶴 田 町	2,472,264	1,108,266	664,070	-	444,196	1,363,998	-
中 泊 町	212,708	212,708	130	-	212,578	-	-
野 辺 地 町	216,373	174,488	6,488	-	168,000	41,885	-
七 戸 町	258,151	257,351	96	-	257,255	800	-
六 戸 町	157,410	144,410	6,694	-	137,716	13,000	-
横 浜 町	89,293	89,293	23	-	89,270	-	-
東 北 町	1,255,362	914,162	372,968	-	541,194	341,200	-
六ヶ所村	396,416	396,416	1,218	-	395,198	-	-
おいらせ町	435,292	435,292	2,927	33,025	399,340	-	-
大 間 町	94,115	94,115	30,863	-	63,252	-	-
東 通 村	252,579	252,579	91	-	252,488	-	-
風 間 浦 村	143,854	130,543	3,713	-	126,830	13,050	261
佐 井 村	61,143	44,143	8,729	-	35,414	17,000	-
三 戸 町	248,675	224,475	12,528	-	211,947	24,200	-
五 戸 町	461,371	453,271	22,934	-	430,337	8,100	-
田 子 町	128,918	128,918	88	-	128,830	-	-
南 部 町	301,738	301,738	111	-	301,627	-	-
階 上 町	232,529	232,529	1,174	-	231,355	-	-
新 郷 村	44,848	35,848	186	-	35,662	9,000	-
中 部 上 北	-	-	-	-	-	-	-
上 北 地 方	-	-	-	-	-	-	-
十 和 田 広 域	-	-	-	-	-	-	-

3 中 学 校

(単 位 : 千 円)

市 町 村	教 育 費 総 額	地 方 債 ・ 寄 付 金 以 外 の 公 費				地 方 債	公 費 組 入 れ 寄 付 金
		計	国 庫 補 助 金	県 支 出 金	市 町 村 支 出 金		
市 町 村 計	17,312,937	13,023,688	1,742,880	28,071	11,252,737	4,259,264	29,985
青 森 市	2,918,456	2,330,856	425,117	-	1,905,739	587,600	-
弘 前 市	1,542,336	1,322,036	94,375	683	1,226,978	220,300	-
八 戸 市	1,396,869	1,334,069	31,440	405	1,302,224	61,500	1,300
黒 石 市	220,984	213,346	7,505	-	205,841	-	7,638
五 所 川 原 市	519,945	502,787	2,132	-	500,655	14,286	2,872
十 和 田 市	2,146,816	1,013,289	567,163	-	446,126	1,118,500	15,027
三 沢 市	410,616	367,716	43,680	-	324,036	42,900	-
む つ 市	494,357	387,187	3,334	640	383,213	105,900	1,270
つ が る 市	652,521	561,721	16,275	669	544,777	90,800	-
平 川 市	374,745	348,345	9,917	-	338,428	26,400	-
平 内 町	135,436	126,266	83	3,766	122,417	8,900	270
今 別 町	33,405	33,405	-	-	33,405	-	-
蓬 田 村	53,984	43,171	-	-	43,171	10,800	13
外 ケ 浜 町	102,758	101,892	156	-	101,736	-	866
鱒 ケ 沢 町	76,756	76,756	-	-	76,756	-	-
深 浦 町	100,577	67,337	165	-	67,172	33,240	-
西 目 屋 村	-	-	-	-	-	-	-
藤 崎 町	387,536	351,138	11,801	-	339,337	36,348	50
大 鰐 町	123,811	80,211	4,861	-	75,350	43,600	-
田 舎 館 村	134,755	103,482	12,018	-	91,464	31,273	-
板 柳 町	2,039,198	581,876	403,931	448	177,497	1,456,900	422
鶴 田 町	322,341	149,139	24,932	112	124,095	173,202	-
中 泊 町	164,790	164,790	5,360	-	159,430	-	-
野 辺 地 町	191,630	179,265	170	-	179,095	12,365	-
七 戸 町	288,464	223,164	24,089	-	199,075	65,300	-
六 戸 町	106,858	106,858	275	161	106,422	-	-
横 浜 町	100,526	100,526	42	-	100,484	-	-
東 北 町	178,573	178,573	491	-	178,082	-	-
六 ケ 所 村	362,943	362,943	917	-	362,026	-	-
お い ら せ 町	449,848	384,348	15,600	20,975	347,773	65,500	-
大 間 町	47,913	47,913	13,173	-	34,740	-	-
東 通 村	183,116	183,116	214	-	182,902	-	-
風 間 浦 村	53,744	40,437	3,713	-	36,724	13,050	257
佐 井 村	151,102	151,102	156	100	150,846	-	-
三 戸 町	68,161	56,161	6,823	112	49,226	12,000	-
五 戸 町	231,021	227,821	12,084	-	215,737	3,200	-
田 子 町	73,337	73,337	-	-	73,337	-	-
南 部 町	306,720	281,320	47	-	281,273	25,400	-
階 上 町	133,350	133,350	671	-	132,679	-	-
新 郷 村	32,639	32,639	170	-	32,469	-	-
中 部 上 北	-	-	-	-	-	-	-
上 北 地 方	-	-	-	-	-	-	-
十 和 田 広 域	-	-	-	-	-	-	-

4 幼稚園

(単位 : 千円)

市 町 村	教育費総額	地 方 債 ・ 寄 付 金 以 外 の 公 費				地 方 債	公 費 組 入 れ 寄 付 金
		計	国庫補助金	県支出金	市 町 村 支 出 金		
市 町 村 計	76,379	76,379	17,880	-	58,499	-	-
大 間 町	46,959	46,959	17,880	-	29,079	-	-
田 子 町	29,420	29,420	-	-	29,420	-	-

5 幼保連携型認定こども園

(単位 : 千円)

市 町 村	教育費総額	地 方 債 ・ 寄 付 金 以 外 の 公 費				地 方 債	公 費 組 入 れ 寄 付 金
		計	国庫補助金	県支出金	市 町 村 支 出 金		
市 町 村 計	264,039	264,039	124	-	263,915	-	-
鱒ヶ沢町	53,982	53,982	-	-	53,982	-	-
六ヶ所村	210,057	210,057	124	-	209,933	-	-

第20表 社会教育費総額（財源別）

（単位：千円）

市町村	教育費総額	地方債・寄付金以外の公費				地方債	公費組入れ寄付金	公費に組入れられない寄付金
		計	国庫補助金	県支出金	市町村支出金			
市町村計	22,801,876	16,545,124	840,633	51,539	15,652,952	6,198,368	58,384	-
青森市	1,703,166	1,645,466	12,725	28	1,632,713	57,700	-	-
弘前市	3,286,653	2,761,611	119,256	365	2,641,990	498,100	26,942	-
八戸市	5,347,453	4,783,868	456,336	8,080	4,319,452	558,500	5,085	-
黒石市	409,019	293,082	4,170	-	288,912	107,800	8,137	-
五所川原市	966,983	556,098	1,885	285	553,928	397,300	13,585	-
十和田市	1,281,739	617,852	21,136	836	595,880	663,100	787	-
三沢市	363,280	363,280	33,615	2,718	326,947	-	-	-
むつ市	371,128	350,628	27,189	792	322,647	19,500	1,000	-
つがる市	793,923	374,923	27,616	800	346,507	419,000	-	-
平川市	3,344,503	776,703	212	213	776,278	2,567,800	-	-
平内町	101,371	86,843	1,807	2,279	82,757	13,200	1,328	-
今別町	37,242	37,242	641	641	35,960	-	-	-
蓬田村	57,448	57,448	-	-	57,448	-	-	-
外ヶ浜町	115,477	115,447	45,132	399	69,916	-	30	-
鱒ヶ沢町	117,136	107,706	1,240	241	106,225	9,400	30	-
深浦町	159,658	108,758	-	5,224	103,534	50,900	-	-
西目屋村	40,937	40,937	-	300	40,637	-	-	-
藤崎町	246,364	245,564	166	167	245,231	-	800	-
大鰐町	44,900	44,900	406	362	44,132	-	-	-
田舎館村	761,919	81,419	-	-	81,419	680,500	-	-
板柳町	65,729	65,729	704	704	64,321	-	-	-
鶴田町	50,739	50,739	2,235	2,235	46,269	-	-	-
中泊町	202,855	193,755	-	5,771	187,984	9,100	-	-
野辺地町	98,898	86,970	-	1,360	85,610	11,600	328	-
七戸町	387,950	295,182	42,749	365	252,068	92,768	-	-
六戸町	315,443	315,443	129	129	315,185	-	-	-
横浜町	61,916	61,916	329	1,924	59,663	-	-	-
東北町	345,169	345,169	8,966	8,066	328,137	-	-	-
六ヶ所村	484,830	484,830	-	-	484,830	-	-	-
おいらせ町	201,882	177,082	4,043	1,623	171,416	24,800	-	-
大間町	15,631	15,631	232	232	15,167	-	-	-
東通村	34,458	34,458	-	-	34,458	-	-	-
風間浦村	39,987	39,655	670	2,981	36,004	-	332	-
佐井村	21,655	21,655	347	707	20,601	-	-	-
三戸町	171,770	171,770	1,539	260	169,971	-	-	-
五戸町	305,145	287,845	831	833	286,181	17,300	-	-
田子町	71,627	71,627	-	-	71,627	-	-	-
南部町	179,870	179,870	24,268	-	155,602	-	-	-
階上町	83,235	83,235	59	619	82,557	-	-	-
新郷村	28,747	28,747	-	-	28,747	-	-	-
中部上北	-	-	-	-	-	-	-	-
上北地方	84,041	84,041	-	-	84,041	-	-	-
十和田広域	-	-	-	-	-	-	-	-

第21表 教育行政費総額（財源別）

（単位：千円）

市町村	教育費総額	地方債・寄付金以外の公費				地方債	公費組入れ寄付金	公費に組入れられない寄付金
		計	国庫補助金	県支出金	市町村支出金			
市町村計	9,108,068	9,045,937	28,258	395	9,017,284	58,900	3,231	-
青森市	1,008,021	1,008,021	1,161	-	1,006,860	-	-	-
弘前市	994,742	993,742	947	-	992,795	-	1,000	-
八戸市	1,608,908	1,600,008	-	-	1,600,008	8,900	-	-
黒石市	284,350	284,350	-	-	284,350	-	-	-
五所川原市	198,555	198,555	-	-	198,555	-	-	-
十和田市	436,641	436,641	25,200	-	411,441	-	-	-
三沢市	295,665	295,665	-	-	295,665	-	-	-
むつ市	496,855	495,952	-	-	495,952	-	903	-
つがる市	122,175	81,075	-	-	81,075	41,100	-	-
平川市	166,251	166,251	-	-	166,251	-	-	-
平内町	52,450	52,450	-	-	52,450	-	-	-
今別町	56,067	56,067	-	-	56,067	-	-	-
蓬田村	42,006	42,006	-	-	42,006	-	-	-
外ヶ浜町	75,416	75,295	-	-	75,295	-	121	-
鱒ヶ沢町	116,237	116,237	-	-	116,237	-	-	-
深浦町	71,649	71,649	-	-	71,649	-	-	-
西目屋村	54,248	54,248	-	-	54,248	-	-	-
藤崎町	98,269	98,269	-	-	98,269	-	-	-
大鰐町	73,907	73,907	-	-	73,907	-	-	-
田舎館村	130,617	130,617	-	-	130,617	-	-	-
板柳町	97,650	97,650	-	-	97,650	-	-	-
鶴田町	104,594	104,594	-	-	104,594	-	-	-
中泊町	133,936	133,936	-	-	133,936	-	-	-
野辺地町	166,716	166,716	-	-	166,716	-	-	-
七戸町	228,189	228,189	-	-	228,189	-	-	-
六戸町	84,583	84,583	781	395	83,407	-	-	-
横浜町	57,268	57,268	-	-	57,268	-	-	-
東北町	238,077	238,077	-	-	238,077	-	-	-
六ヶ所村	157,777	157,777	-	-	157,777	-	-	-
おいらせ町	214,184	214,184	-	-	214,184	-	-	-
大間町	79,069	79,069	-	-	79,069	-	-	-
東通村	165,274	165,274	-	-	165,274	-	-	-
風間浦村	10,261	5,054	169	-	4,885	4,000	1,207	-
佐井村	81,315	81,315	-	-	81,315	-	-	-
三戸町	128,510	128,510	-	-	128,510	-	-	-
五戸町	103,330	103,330	-	-	103,330	-	-	-
田子町	88,301	88,301	-	-	88,301	-	-	-
南部町	268,264	268,264	-	-	268,264	-	-	-
階上町	146,210	146,210	-	-	146,210	-	-	-
新郷村	90,896	85,996	-	-	85,996	4,900	-	-
中部上北	80,516	80,516	-	-	80,516	-	-	-
上北地方	119	119	-	-	119	-	-	-
十和田広域	-	-	-	-	-	-	-	-

第22表 小学校教育費（中支出項目別）

（単位：千円）

市町村	教育費総額	A 消 費 的 支 出						B 資本的支出	C 債務償還費
		計	A-1 人件費	A-2 教育活動費	A-3 管理費	A-4 補助活動費	A-5 所定支払金		
市町村計	27,539,483	12,607,428	3,058,526	886,020	3,906,426	4,653,107	103,349	10,027,763	4,904,292
青森市	4,292,985	2,734,198	802,935	143,007	887,438	886,484	14,334	829,006	729,781
弘前市	3,041,089	1,408,483	296,755	87,782	543,834	469,433	10,679	803,156	829,450
八戸市	2,508,235	1,552,291	283,836	128,210	475,897	635,446	28,902	493,873	462,071
黒石市	2,729,730	278,879	105,453	40,160	97,802	33,063	2,401	2,316,535	134,316
五所川原市	833,606	520,150	160,976	33,891	187,544	134,206	3,533	15,371	298,085
十和田市	598,390	385,803	64,692	29,583	251,891	36,125	3,512	57,991	154,596
三沢市	546,171	459,905	97,475	6,870	120,163	233,123	2,274	74,091	12,175
むつ市	804,875	401,202	97,983	12,464	154,667	133,282	2,806	32,353	371,320
つがる市	1,240,396	621,880	100,636	27,966	89,441	401,704	2,133	289,449	329,067
平川市	1,527,487	417,028	143,003	46,030	119,307	106,809	1,879	889,807	220,652
平内町	245,271	172,608	16,211	13,409	26,055	115,771	1,162	52,057	20,606
今別町	34,900	33,917	9,403	9,743	6,282	7,321	1,168	983	-
蓬田村	91,625	39,624	2,352	3,678	16,101	16,232	1,261	30,613	21,388
外ヶ浜町	90,820	78,434	14,414	4,820	21,364	37,136	700	9,769	2,617
鱒ヶ沢町	133,267	89,008	43,144	8,797	15,616	20,509	942	9,586	34,673
深浦町	254,523	168,469	49,396	13,723	31,070	73,430	850	9,278	76,776
西目屋村	50,937	46,601	5,383	5,389	7,012	28,444	373	4,336	-
藤崎町	551,029	210,490	58,897	9,268	47,750	94,482	93	107,288	233,251
大鰐町	190,079	82,005	27,813	7,724	24,494	20,980	994	71,385	36,689
田舎館村	133,236	83,273	19,125	4,661	14,569	44,316	602	49,963	-
板柳町	177,793	133,421	64,939	9,167	46,539	11,157	1,619	10,958	33,414
鶴田町	2,472,264	152,386	85,018	12,029	26,919	27,907	513	2,274,810	45,068
中泊町	212,708	179,863	76,156	1,739	74,313	26,515	1,140	3,985	28,860
野辺地町	216,373	137,981	47,491	17,350	34,985	36,658	1,497	49,131	29,261
七戸町	258,151	143,680	8,787	11,090	38,267	84,268	1,268	6,082	108,389
六戸町	157,410	95,630	12,569	4,998	70,697	6,209	1,157	36,285	25,495
横浜町	89,293	72,161	15,646	3,277	5,282	47,423	533	7,579	9,553
東北町	1,255,362	131,792	17,501	13,293	26,923	72,552	1,523	1,071,191	52,379
六ヶ所村	396,416	292,727	68,664	7,451	81,662	133,987	963	103,689	-
おいらせ町	435,292	284,534	16,891	29,221	75,191	160,160	3,071	42,222	108,536
大間町	94,115	45,618	7,592	15,754	20,102	1,152	1,018	48,476	21
東通村	252,579	215,551	40,753	10,437	34,843	128,541	977	200	36,828
風間浦村	143,854	29,001	7,506	2,289	8,158	10,965	83	23,199	91,654
佐井村	61,143	27,499	5,810	2,388	6,581	12,244	476	31,616	2,028
三戸町	248,675	150,714	18,343	9,495	55,655	65,804	1,417	50,000	47,961
五戸町	461,371	209,325	74,409	27,336	42,026	63,830	1,724	90,977	161,069
田子町	128,918	91,480	55,300	-	18,787	17,393	-	3,038	34,400
南部町	301,738	240,076	4,361	43,111	47,089	144,353	1,162	15,116	46,546
階上町	232,529	153,092	12,475	24,778	47,581	65,648	2,610	4,120	75,317
新郷村	44,848	36,649	18,433	3,642	6,529	8,045	-	8,199	-
中部上北	-	-	-	-	-	-	-	-	-
上北地方	-	-	-	-	-	-	-	-	-
十和田広域	-	-	-	-	-	-	-	-	-

第23表 中学校教育費（中支出項目別）

（単位：千円）

市町村	教育費総額	A 消 費 的 支 出						B 資本の支出	C 債務償還費
		計	A-1 人件費	A-2 教育活動費	A-3 管理費	A-4 補助活動費	A-5 所定支払金		
市町村計	17,312,937	7,096,616	1,587,052	679,484	2,347,869	2,407,449	74,762	7,050,760	3,165,561
青森市	2,918,456	1,146,342	362,154	74,294	441,932	261,796	6,166	1,107,046	665,068
弘前市	1,542,336	751,068	137,004	41,349	307,629	259,711	5,375	379,531	411,737
八戸市	1,396,869	910,294	143,243	111,828	282,496	356,372	16,355	188,830	297,745
黒石市	220,984	115,543	41,674	23,174	35,394	14,240	1,061	8,417	97,024
五所川原市	519,945	317,435	87,475	25,542	124,627	77,347	2,444	20,391	182,119
十和田市	2,146,816	262,953	51,478	34,505	140,945	34,124	1,901	1,853,469	30,394
三沢市	410,616	261,954	55,954	3,199	69,923	131,723	1,155	133,738	14,924
むつ市	494,357	331,821	89,225	19,457	107,377	114,164	1,598	80,176	82,360
つがる市	652,521	372,295	84,073	16,206	58,630	211,253	2,133	128,366	151,860
平川市	374,745	215,728	72,184	20,998	65,807	55,314	1,425	55,918	103,099
平内町	135,436	122,002	16,812	21,437	24,626	58,107	1,020	7,194	6,240
今別町	33,405	31,928	6,039	10,565	7,345	7,132	847	1,477	-
蓬田村	53,984	42,209	5,186	11,940	16,425	8,038	620	10,333	1,442
外ヶ浜町	102,758	57,734	12,062	5,124	20,609	19,589	350	1,289	43,735
鯨ヶ沢町	76,756	62,112	25,513	7,409	11,234	17,404	552	6,752	7,892
深浦町	100,577	84,141	17,114	12,514	21,366	32,362	785	7,441	8,995
西目屋村	-	-	-	-	-	-	-	-	-
藤崎町	387,536	120,708	29,145	14,802	32,528	43,532	701	54,543	212,285
大鰐町	123,811	47,998	18,094	5,531	12,239	11,389	745	75,176	637
田舎館村	134,755	27,240	11,887	3,610	9,316	1,837	590	51,531	55,984
板柳町	2,039,198	75,853	22,352	14,489	19,359	18,116	1,537	1,947,886	15,459
鶴田町	322,341	88,891	30,646	7,828	21,888	28,236	293	233,182	268
中泊町	164,790	95,959	10,787	5,305	66,992	11,552	1,323	6,393	62,438
野辺地町	191,630	75,533	16,133	8,450	24,312	25,678	960	2,527	113,570
七戸町	288,464	103,499	3,778	4,167	36,159	57,268	2,127	98,541	86,424
六戸町	106,858	54,171	5,785	6,706	36,137	4,742	801	3,289	49,398
横浜町	100,526	44,010	9,906	3,478	6,882	23,109	635	15,300	41,216
東北町	178,573	130,436	14,603	13,639	29,630	69,680	2,884	4,048	44,089
六ヶ所村	362,943	194,583	58,676	5,662	44,029	85,551	665	168,360	-
おいらせ町	449,848	153,594	7,188	21,686	45,233	77,629	1,858	136,742	159,512
大間町	47,913	46,178	9,520	17,037	17,429	1,504	688	1,735	-
東通村	183,116	157,329	38,719	8,434	35,489	73,941	746	5,842	19,945
風間浦村	53,744	28,097	4,743	3,357	9,079	10,848	70	25,647	-
佐井村	151,102	25,862	5,122	4,914	13,788	1,555	483	109,396	15,844
三戸町	68,161	39,300	3,006	2,931	936	31,974	453	23,031	5,830
五戸町	231,021	161,805	42,966	26,540	65,651	25,003	1,645	49,389	19,827
田子町	73,337	57,866	12,924	4,763	12,294	19,637	8,248	1,367	14,104
南部町	306,720	155,868	2,473	31,658	41,058	80,008	671	39,593	111,259
階上町	133,350	100,360	13,092	21,312	23,131	39,973	2,852	2,358	30,632
新郷村	32,639	25,917	8,317	3,644	7,945	6,011	-	4,516	2,206
中部上北	-	-	-	-	-	-	-	-	-
上北地方	-	-	-	-	-	-	-	-	-
十和田広域	-	-	-	-	-	-	-	-	-

第24表 幼稚園教育費（中支出項目別）

（単位：千円）

市町村	教育費総額	A 消費的支出						B 資本的支出	C 債務償還費
		計	A-1 人件費	A-2 教育活動費	A-3 管理費	A-4 補助活動費	A-5 所定支払金		
市町村計	76,379	72,803	63,170	2,061	4,075	3,017	480	3,576	-
大間町	46,959	43,465	39,835	803	2,625	14	188	3,494	-
田子町	29,420	29,338	23,335	1,258	1,450	3,003	292	82	-

第25表 幼保連携型認定こども園教育費（中支出項目別）

（単位：千円）

市町村	教育費総額	A 消費的支出						B 資本的支出	C 債務償還費
		計	A-1 人件費	A-2 教育活動費	A-3 管理費	A-4 補助活動費	A-5 所定支払金		
市町村計	264,039	263,867	214,922	7,113	19,841	21,857	134	172	-
鱒ヶ沢町	53,982	53,810	43,753	1,644	3,452	4,913	48	172	-
六ヶ所村	210,057	210,057	171,169	5,469	16,389	16,944	86	-	-

第26表 教育費の基準財政需要額に対する実支出額の比率

県及び市町村	1 小 学 校			2 中 学 校			3 高 等 学 校			4 特 別 支 援 学 校		
	実支出額 (A)千円	基準財政 需要額 (B)千円	比率 (A)/(B)	実支出額 (A)千円	基準財政 需要額 (B)千円	比率 (A)/(B)	実支出額 (A)千円	基準財政 需要額 (B)千円	比率 (A)/(B)	実支出額 (A)千円	基準財政 需要額 (B)千円	比率 (A)/(B)
県	33,792,347	30,130,907	1.12	20,399,936	19,160,064	1.06	38,254,084	19,952,152	1.92	9,913,636	9,151,548	1.08
市町村計	19,221,919	10,227,875	1.88	11,233,055	5,416,440	2.07	-	-	-	-	-	-
青森市	3,547,758	1,983,994	1.79	1,902,861	1,028,125	1.85	-	-	-	-	-	-
弘前市	2,315,472	1,144,674	2.02	1,225,586	544,932	2.25	-	-	-	-	-	-
八戸市	2,155,962	1,494,097	1.44	1,295,214	784,576	1.65	-	-	-	-	-	-
黒石市	623,937	306,364	2.04	205,482	133,271	1.54	-	-	-	-	-	-
五所川原市	809,004	445,180	1.82	499,865	225,011	2.22	-	-	-	-	-	-
十和田市	594,739	489,501	1.21	445,314	273,323	1.63	-	-	-	-	-	-
三沢市	498,992	268,481	1.86	323,653	155,227	2.09	-	-	-	-	-	-
むつ市	778,719	432,229	1.80	382,604	307,987	1.24	-	-	-	-	-	-
つがる市	955,441	366,863	2.60	544,518	199,137	2.73	-	-	-	-	-	-
平川市	790,030	276,314	2.86	338,025	125,043	2.70	-	-	-	-	-	-
平内町	212,281	146,119	1.45	122,336	75,038	1.63	-	-	-	-	-	-
今別町	34,900	33,124	1.05	33,405	17,600	1.90	-	-	-	-	-	-
蓬田村	81,847	37,383	2.19	43,147	18,785	2.30	-	-	-	-	-	-
外ヶ浜町	90,623	71,631	1.27	101,703	57,484	1.77	-	-	-	-	-	-
鯹ヶ沢町	133,131	92,099	1.45	76,620	70,041	1.09	-	-	-	-	-	-
深浦町	207,475	114,026	1.82	67,172	88,746	0.76	-	-	-	-	-	-
西目屋村	46,075	33,788	1.36	-	-	-	-	-	-	-	-	-
藤崎町	485,766	117,616	4.13	339,206	57,613	5.89	-	-	-	-	-	-
大鰐町	140,572	74,257	1.89	75,293	30,059	2.50	-	-	-	-	-	-
田舎館村	82,947	65,998	1.26	91,373	27,657	3.30	-	-	-	-	-	-
板柳町	177,292	99,575	1.78	177,386	40,121	4.42	-	-	-	-	-	-
鶴田町	443,976	133,491	3.33	123,970	50,487	2.46	-	-	-	-	-	-
中泊町	212,448	115,476	1.84	159,355	62,113	2.57	-	-	-	-	-	-
野辺地町	167,999	95,622	1.76	179,095	39,230	4.57	-	-	-	-	-	-
七戸町	256,985	152,904	1.68	198,955	83,281	2.39	-	-	-	-	-	-
六戸町	137,479	155,681	0.88	106,322	44,924	2.37	-	-	-	-	-	-
横浜町	89,203	61,689	1.45	100,446	39,890	2.52	-	-	-	-	-	-
東北町	540,890	194,768	2.78	177,921	108,514	1.64	-	-	-	-	-	-
六ヶ所村	395,006	125,653	3.14	361,933	101,459	3.57	-	-	-	-	-	-
おいらせ町	398,735	185,565	2.15	347,496	95,215	3.65	-	-	-	-	-	-
大間町	63,150	49,845	1.27	34,691	37,318	0.93	-	-	-	-	-	-
東通村	252,325	81,908	3.08	182,841	66,705	2.74	-	-	-	-	-	-
風間浦村	126,819	43,251	2.93	36,717	27,673	1.33	-	-	-	-	-	-
佐井村	35,390	49,509	0.71	150,830	44,585	3.38	-	-	-	-	-	-
三戸町	211,947	109,549	1.93	49,226	44,964	1.09	-	-	-	-	-	-
五戸町	430,337	145,818	2.95	215,737	90,380	2.39	-	-	-	-	-	-
田子町	128,735	67,138	1.92	73,282	35,234	2.08	-	-	-	-	-	-
南部町	300,748	186,881	1.61	278,455	83,339	3.34	-	-	-	-	-	-
階上町	231,159	130,209	1.78	132,570	62,216	2.13	-	-	-	-	-	-
新郷村	35,625	49,605	0.72	32,450	39,137	0.83	-	-	-	-	-	-

第27表 総行政費に対する教育費の比率

県 市 町 村	総行政費総額		比 率 (B)/(A)×100 %	県 市 町 村	総行政費総額		比 率 (B)/(A)×100 %
	(A) 千円	(B) 千円			(A) 千円	(B) 千円	
県	645,964,109	131,521,797	20.4	板柳町	8,125,238	2,380,370	29.3
市町村計	696,910,244	77,102,782	11.1	鶴田町	8,934,557	2,949,938	33.0
青森市	125,315,169	9,922,628	7.9	中泊町	7,341,445	714,289	9.7
弘前市	78,344,036	8,864,820	11.3	野辺地町	6,337,934	673,617	10.6
八戸市	106,808,670	10,861,465	10.2	七戸町	10,734,013	1,162,754	10.8
黒石市	17,763,748	3,644,083	20.5	六戸町	5,541,334	664,294	12.0
五所川原市	31,575,233	2,519,089	8.0	横浜町	4,785,793	309,003	6.5
十和田市	33,756,016	4,463,586	13.2	東北町	11,825,661	2,017,181	17.1
三沢市	22,699,674	1,615,732	7.1	六ヶ所村	13,663,231	1,612,023	11.8
むつ市	37,514,329	2,167,215	5.8	おいらせ町	9,724,458	1,301,206	13.4
つがる市	23,912,449	2,809,015	11.7	大間町	4,801,612	283,687	5.9
平川市	20,851,723	5,412,986	26.0	東通村	8,047,864	635,427	7.9
平内町	6,866,444	534,528	7.8	風間浦村	2,682,536	247,846	9.2
今別町	2,976,763	161,614	5.4	佐井村	2,343,770	315,215	13.4
蓬田村	2,105,519	245,063	11.6	三戸町	6,066,591	617,116	10.2
外ヶ浜町	5,939,666	384,471	6.5	五戸町	9,052,930	1,100,867	12.2
鱒ヶ沢町	7,109,819	497,378	7.0	田子町	4,570,247	391,603	8.6
深浦町	7,189,748	586,407	8.2	南部町	10,691,171	1,056,592	9.9
西目屋村	1,938,975	146,122	7.5	階上町	5,527,925	595,324	10.8
藤崎町	7,807,514	1,283,198	16.4	新郷村	2,581,036	197,130	7.6
大鰐町	5,763,347	432,697	7.5	中部上北	2,329,447	80,516	3.5
田舎館村	4,170,100	1,160,527	27.8	上北地方	792,509	84,160	10.6
				十和田広域	-	-	-

第28表 総行政費に対する教育費の比率別による市町村数

区 分	総数	10.0%未満	10.0～14.9%	15.0～19.9%	20.0～24.9%	25.0～29.9%	30.0%以上
市町村計	40	19	14	2	1	3	1
150,000人以上	3	1	2	-	-	-	-
100,000～149,999人	-	-	-	-	-	-	-
50,000～99,999人	3	2	1	-	-	-	-
30,000～49,999人	4	1	1	-	1	1	-
15,000～29,999人	5	1	3	1	-	-	-
8,000～14,999人	13	5	5	1	-	1	1
5,000～7,999人	5	4	-	-	-	1	-
5,000人未満	7	5	2	-	-	-	-

※組合立教育委員会を除く

令和2年度 青森県の教育費調査

令和3年3月発行

発 行 者

青森市長島一丁目1-1

青森県教育庁教育政策課

※この冊子は、青森県教育委員会ホームページでも閲覧できます。

<https://www.pref.aomori.lg.jp/bunka/education/main.html>