

# 中学校等卒業者の進路状況

—平成28年5月1日現在—

青森県教育委員会



# 目 次

## 中学校等卒業者の進路状況

### I 調査の概要

1 調査の内容	1
2 用語の定義	1
3 その他	1

### II 中学校卒業者の進路状況

1 進路別卒業生数	2
2 高等学校等進学状況	3
(1) 高等学校等進学者数	3
(2) 高等学校等入学志願状況	3
(3) 課程別・学科別県内高等学校進学状況	4
3 専修学校(高等課程)、専修学校(一般課程)等及び公共職業能力開発施設等進(入)学状況	5
4 就職状況	5
(1) 就職者数	5
(2) 産業別就職状況	5

III 特別支援学校中学部卒業者の進路状況	6
-----------------------	---

### 統計表

第1表 進路別卒業生数の推移	11
第2表 市町村別進路状況	12
第3表 市町村別高等学校等進学状況	14
第4表 市町村別高等学校等進学率の推移	16
第5表 市町村別就職率の推移	18
第6表 市町村別、産業別就職状況	19
第7表 市町村別、県内全日制高等学校(学科別)への進学状況	20
第8表 高等学校別、中学校所在地区別進学者数	22
〈県立全日制〉	22
〈私立全日制〉	25
〈公立定時制〉	26
〈通信制〉	26
〈高等専門学校・特別支援学校〉	27
〈県外〉	27



# I 調査の概要

## 1 調査の内容

この報告書は、文部科学省が実施した「学校基本調査（卒業後の状況調査 中学校、特別支援学校中学部）」の本県集計結果及び県教育委員会が実施した「中学校等卒業者の進学状況調査」の結果を取りまとめたものである。

調査期日は、平成28年5月1日現在である。

中学校卒業者の進路状況と特別支援学校中学部卒業者の進路状況は、それぞれ別々に集計している。

## 2 用語の定義

「高等学校等進学者」とは、高等学校の本科（全日制、定時制及び通信制）及び別科、高等専門学校、特別支援学校高等部の本科及び別科へ進学した者及び進学しかつ就職した者をいう。

「専修学校（高等課程）進学者」とは、専修学校の高等課程（中学校卒業程度を入学資格とする課程）へ進学した者及び進学しかつ就職した者をいう。ただし、高等学校等に進学しかつ専修学校（高等課程）に進学した者は含めない。

「専修学校（一般課程）等入学者」とは、専修学校の一般課程、各種学校（予備校等）等に入学した者及び入学しかつ就職した者をいう。ただし、高等学校等又は専修学校（高等課程）に進学しかつ専修学校（一般課程）等に入学した者は含めない。

「公共職業能力開発施設等入学者」とは、公共職業能力開発施設等に入学した者及び入学しかつ就職した者をいう。

「就職者」とは、就職のみの者、高等学校等及び専修学校（高等課程）に進学しかつ就職した者及び専修学校（一般課程）、公共職業能力開発施設等に入学しかつ就職した者をいう。

「就職」とは、給料、賃金、利潤、報酬その他経常的収入を得る仕事に就くことをいう。ただし、自家自営業に就いた者は含めるが、家事手伝い、臨時的な仕事に就いた者は就職者とはしない。

「左記以外の者」とは、家事手伝いをしている者、外国の高等学校等に入学した者及び進路が未定の者をいう。

「不詳・死亡の者」とは、卒業者のうち本年5月1日までに死亡した者及び進路が不明の者をいう。

高等学校等進学率（％）は、卒業者総数のうち高等学校等進学者数（進学しかつ就職した者を含む。）の占める比率である。

就職率（％）は、卒業者総数のうち就職者数（高等学校等及び専修学校（高等課程）に進学しかつ就職した者及び専修学校（一般課程）、公共職業能力開発施設等に入学しかつ就職したものを含む。）の占める比率である。

## 3 その他

### (1) 符号の用法

「－」・・・計数がない場合

「0.0」・・・計数が単位未満の場合

「／」・・・計数出現があり得ない場合

### (2) 四捨五入のため、構成比率の合計は100%にならないこともある。

## Ⅱ 中学校卒業者の進路状況

### 1 進路別卒業生数

平成28年3月の中学校卒業生数は、12,452人（男子6,320人、女子6,132人）で、前年より214人減少（男子119人減、女子95人減）している。

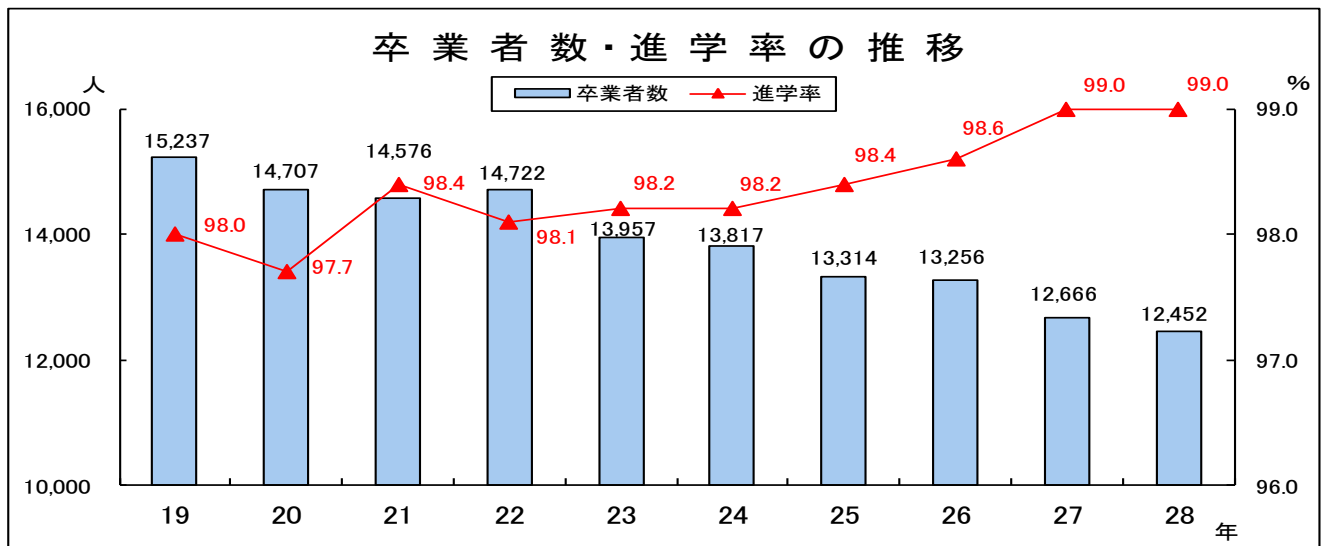
高等学校等進学者数は12,329人で、進学率は99.0%（男子98.7%、女子99.4%）となり、前年と同率（男子は0.1ポイント低下、女子は0.2ポイント上昇）となっている。

第1表 卒業後の進路状況

区 分	卒業 者 総 数 (A+B+C+D +E+F+G)	A 高等学校等進学者																							
		高等学校本科											中等教育学校 後期課程		高等学校 別科			高等専門学校			特別支援学校			高等 学校 進 学 者 計	
		全 日 制			定 時 制			通 信 制			本 科 計	全 日 制 計	別 科 計	別 科 計	計	計	計	本 科			別 科 計				
		県 立	私 立	計	県 外	全 日 制 計	県 内	県 外	定 時 制 計	県 内								県 外	通 信 制 計	内		外	計		内
男	6,320 (100.0)	4,311	1,438	5,749	108	5,857	139	1	140	25	31	56	6,053	-	-	-	-	111	12	123	59	1	60	-	6,236 (98.7)
女	6,132 (100.0)	4,179	1,535	5,714	87	5,801	144	2	146	33	21	54	6,001	-	-	-	-	49	3	52	40	-	40	-	6,093 (99.4)
計	12,452 (100.0)	8,490	2,973	11,463	195	11,658	283	3	286	58	52	110	12,054	-	-	-	-	160	15	175	99	1	100	-	12,329 (99.0)

区 分	B 専 高 修 等 学 校 課 程 進 学 者	C 専修学校 (一般課程)等入学者			D 公 開 就 職 の み の 者	E 就 職 の み の 者 (A・B・C・D に 含 ま れ て い る)	F 左 記 以 外 の 者	G 不 詳 ・ 死 亡 の 者	L 就 職 者(再掲)						M 特別支援学級卒業者の進路状況(再掲)								
		専 修 一 学 校 課 程	各 種 学 校	計					就 職 者 計	左 の う ち	県 内	県 外	高 等 学 校 等 進 学 者	専 修 学 校 高 進 学 課 者	専 修 学 校 一 般 学 課 者	公 発 共 施 職 設 業 等 能 力 学 開 者	就 職 の み の 者 (A・B・C・D に 含 ま れ て い る)	左 記 以 外 の 者	計				
																				専 修 一 学 校 課 程	各 種 学 校	計	就 職 者 計
男	- (-)	-	-	-	14 (0.2)	22 (0.3)	45 (0.7)	3 (0.0)	22	13	-	-	-	35 (0.6)	18	17	83	-	-	-	1	7	91
女	- (-)	-	-	-	4 (0.1)	35 (0.6)	- (-)	4	1	-	-	-	5 (0.1)	4	1	48	-	-	-	-	-	2	50
計	- (-)	-	-	-	14 (0.1)	26 (0.2)	80 (0.6)	3 (0.0)	26	14	-	-	-	40 (0.3)	22	18	131	-	-	-	1	9	141

(注) ( )は、卒業者に占める比率である。



## 2 高等学校等進学状況

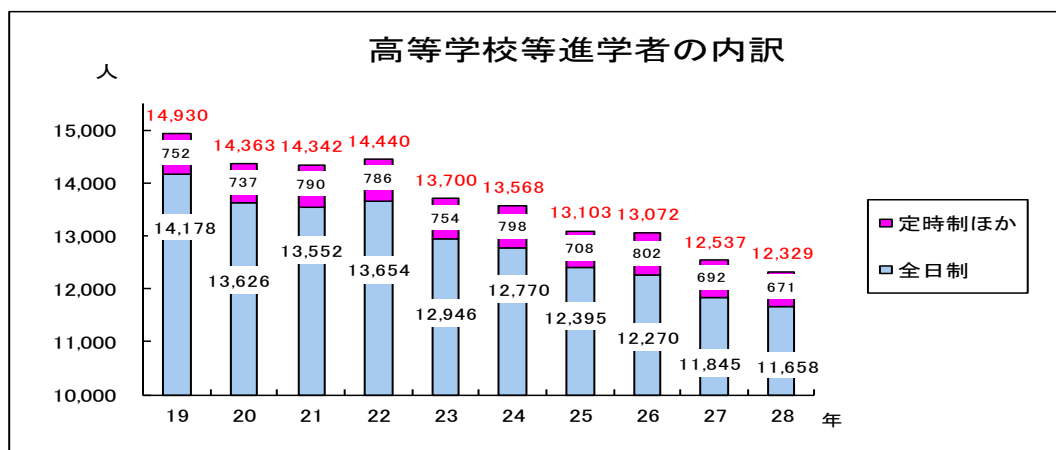
### (1) 高等学校等進学者数

高等学校等進学者数（通信制課程への進学者数を含む。）は12,329人（男子6,236人、女子6,093人）で、前年より208人減少（男子125人減、女子83人減）している。

第2表 高等学校等進学者数の推移

区分	高等学校等進学者数								
	合計	全日制	定時制	通信制	中等教育学校後期課程	高等学校別科	高等専門学校	特別支援学校高等部	
卒業年月	24年3月	13,568 (100.0)	12,770 (94.1)	324 (2.4)	185 (1.4)	- (-)	- (-)	170 (1.3)	119 (0.9)
	25年3月	13,103 (100.0)	12,395 (94.6)	344 (2.6)	106 (0.8)	- (-)	- (-)	154 (1.2)	104 (0.8)
	26年3月	13,072 (100.0)	12,270 (93.9)	336 (2.6)	143 (1.1)	- (-)	- (-)	180 (1.4)	143 (1.1)
	27年3月	12,537 (100.0)	11,845 (94.5)	304 (2.4)	106 (0.8)	- (-)	- (-)	166 (1.3)	116 (0.9)
	28年3月	12,329 (100.0)	11,658 (94.6)	286 (2.3)	110 (0.9)	- (-)	- (-)	175 (1.4)	100 (0.8)

(注) ( )は、高等学校等進学者数に占める比率である。



### (2) 高等学校等入学志願状況

第3表 入学志願者数

志願区分		男	女	計
高等学校本科	全日制	5,874	5,809	11,683
	定時制	147	151	298
中等教育学校後期課程本科	全日制	1	0	1
	定時制	0	0	0
高等専門学校		124	52	176
特別支援学校高等部本科		60	40	100
計		6,206	6,052	12,258

第4表 志願率・入学率の推移

区分	卒業生総数 (A)	志願者数 (B)	進学者数 (C)	志願率 (B/A)×100	入学率 (C/B)×100	
卒業年月	24年3月	13,817	13,471	13,383	97.5	99.3
	25年3月	13,314	13,033	12,997	97.9	99.7
	26年3月	13,256	12,987	12,929	98.0	99.6
	27年3月	12,666	12,464	12,431	98.4	99.7
	28年3月	12,452	12,258	12,219	98.4	99.7

(注) 志願者数及び進学者数には別科、通信制を含まない。

(3) 課程別・学科別県内高等学校進学状況

県内高等学校に進学した者の課程別・学科別進学者数は、全日制課程では普通科への進学者の占める比率が53.3%（男子48.7%、女子57.9%）となっている。

第5表 課程別・学科別県内高等学校進学状況

区分 課程・学科		進学のみの方						計			
		県立			私立						
		男	女	計	男	女	計	男	女	計	
全 日 制 課 程	普通	2,000 (46.4)	2,385 (57.1)	4,385 (51.6)	798 (55.5)	925 (60.3)	1,723 (58.0)	2,798 (48.7)	3,310 (57.9)	6,108 (53.3)	
	農業	379 (8.8)	220 (5.3)	599 (7.1)	/	/	/	379 (6.6)	220 (3.9)	599 (5.2)	
	工業	1,013 (23.5)	169 (4.0)	1,182 (13.9)	407 (28.3)	50 (3.3)	457 (15.4)	1,420 (24.7)	219 (3.8)	1,639 (14.3)	
	商業	310 (7.2)	539 (12.9)	849 (10.0)	84 (5.8)	100 (6.5)	184 (6.2)	394 (6.9)	639 (11.2)	1,033 (9.0)	
	水産	91 (2.1)	48 (1.1)	139 (1.6)	/	/	/	91 (1.6)	48 (0.8)	139 (1.2)	
	家庭	11 (0.3)	109 (2.6)	120 (1.4)	41 (2.9)	201 (13.1)	242 (8.1)	52 (0.9)	310 (5.4)	362 (3.2)	
	看護	3 (0.1)	36 (0.9)	39 (0.5)	/	31 (2.0)	31 (1.0)	3 (0.1)	67 (1.2)	70 (0.6)	
	そ の 他	普通・理数	109 (2.5)	91 (2.2)	200 (2.4)	/	/	/	109 (1.9)	91 (1.6)	200 (1.7)
		普通・家政・情報	/	/	/	/	102 (6.6)	102 (3.4)	/	102 (1.8)	102 (0.9)
		情報	/	/	/	25 (1.7)	9 (0.6)	34 (1.1)	25 (0.4)	9 (0.2)	34 (0.3)
		英語	18 (0.4)	52 (1.2)	70 (0.8)	8 (0.6)	51 (3.3)	59 (2.0)	26 (0.5)	103 (1.8)	129 (1.1)
		外国語	11 (0.3)	29 (0.7)	40 (0.5)	/	/	/	11 (0.2)	29 (0.5)	40 (0.3)
		音楽	/	/	/	0 (-)	2 (0.1)	2 (0.1)	0 (-)	2 (0.0)	2 (0.0)
		スポーツ科学	92 (2.1)	27 (0.6)	119 (1.4)	/	/	/	92 (1.6)	27 (0.5)	119 (1.0)
		福祉	/	/	/	11 (0.8)	45 (2.9)	56 (1.9)	11 (0.2)	45 (0.8)	56 (0.5)
		表現	2 (0.0)	28 (0.7)	30 (0.4)	/	/	/	2 (0.0)	28 (0.5)	30 (0.3)
		総合	272 (6.3)	446 (10.7)	718 (8.5)	64 (4.5)	19 (1.2)	83 (2.8)	336 (5.8)	465 (8.1)	801 (7.0)
	合計	4,311 (100.0)	4,179 (100.0)	8,490 (100.0)	1,438 (100.0)	1,535 (100.0)	2,973 (100.0)	5,749 (100.0)	5,714 (100.0)	11,463 (100.0)	

区分 課程・学科		進学のみの方			進学しか就職した者			進学しかつ専修学校等に進(入)学した者			計		
		男	女	計	男	女	計	男	女	計	男	女	計
定 時 制 課 程	普通	94 (69.1)	98 (68.5)	192 (68.8)	3 (100.0)	1 (100.0)	4 (100.0)	- (-)	- (-)	- (-)	97 (69.8)	99 (68.8)	196 (69.3)
	工業	10 (7.4)	1 (0.7)	11 (3.9)	- (-)	- (-)	- (-)	- (-)	- (-)	- (-)	10 (7.2)	1 (0.7)	11 (3.9)
	総合	32 (23.5)	44 (30.8)	76 (27.2)	- (-)	- (-)	- (-)	- (-)	- (-)	- (-)	32 (23.0)	44 (30.6)	76 (26.9)
	計	136 (100.0)	143 (100.0)	279 (100.0)	3 (100.0)	1 (100.0)	4 (100.0)	- (-)	- (-)	- (-)	139 (100.0)	144 (100.0)	283 (100.0)

区分 課程		進学のみの方			進学しか就職した者			進学しかつ専修学校等に進(入)学した者			計		
		男	女	計	男	女	計	男	女	計	男	女	計
通信制課程		25	33	58	-	-	-	-	-	-	25	33	58



**3 専修学校(高等課程)、専修学校(一般課程)等及び公共職業能力開発施設等進(入)学状況**  
 専修学校(高等課程)進学者数は0人、専修学校(一般課程)等入学者数は0人、公共職業能力開発施設等入学者数は14人(男子14人、女子0人)となっている。

第6表 専修学校(高等課程)、専修学校(一般課程)等及び公共職業能力開発施設等進(入)学状況

区分 年3月卒 男女別・合計	専修学校 (高等課程) 進学者数		専修学校(一般課程)等入学者数						公共職業能力 開発施設等 入学者数			
	専修学校 (高等課程)	専修学校 (一般課程)	専修学校 (一般課程)	各種学校	計		専修学校 (一般課程)	各種学校	計	専修学校 (一般課程)	各種学校	
合計	27	28	27	28	27	28	27	28	27	28	27	28
男子	-	-	-	-	-	-	-	-	-	-	1	14
女子	1	-	-	-	2	-	2	-	-	-	-	-
合計	1	-	-	-	2	-	2	-	1	14		

**4 就職状況**

(1) 就職者数

就職のみの者26人(男子22人、女子4人)に、進(入)学しかつ就職した者14人(男子13人、女子1人)を加えた就職者総数は40人(男子35人、女子5人)で、前年より1人増加(男子1人増、女子同)している。

県内・県外別では、県内へ就職した者は22人で、就職者総数の55.0%を占めている。

(2) 産業別就職状況

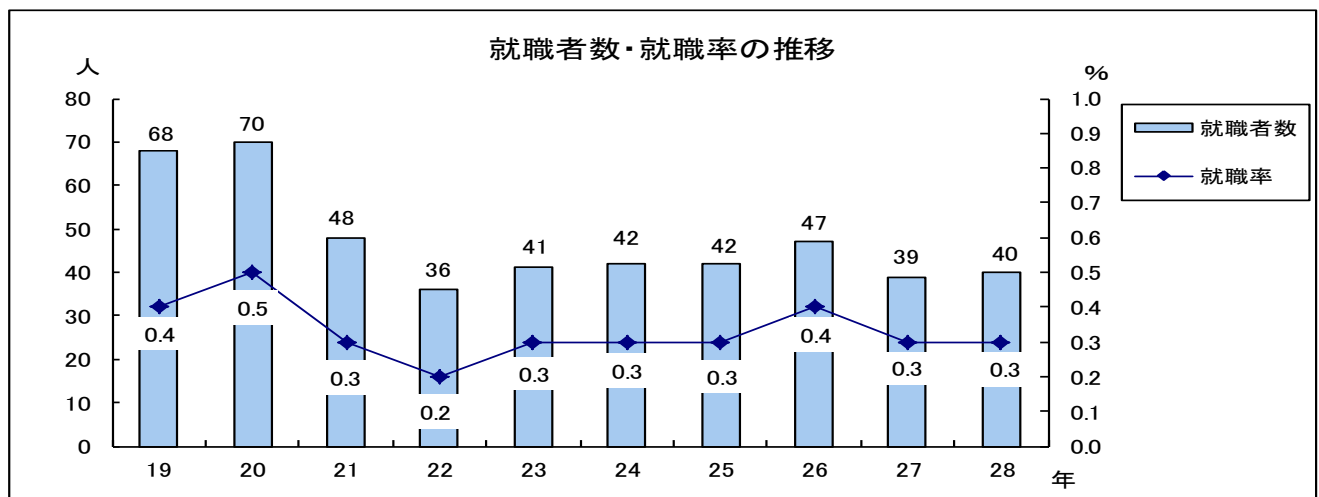
産業別就職者数は、第3次産業の18人(就職者総数の45.0%)が最も多くなっている。

第7表 就職者の産業別及び県内・県外別就職状況

区分	第1次 産業	第2次 産業	第3次 産業	左記以外 の者	計			
					計	男	女	
県内	5 (22.7)	10 (45.5)	7 (31.8)	- (-)	22 (100.0)	18 (81.8)	4 (18.2)	
県外	1 (5.6)	5 (27.8)	11 (61.1)	1 (5.6)	18 (100.0)	17 (94.4)	1 (5.6)	
計	計	6 (15.0)	15 (37.5)	18 (45.0)	1 (2.5)	40 (100.0)	35 (87.5)	5 (12.5)
	男	5 (14.3)	15 (42.9)	14 (40.0)	1 (2.9)	35 (100.0)		
	女	1 (20.0)	0 (-)	4 (80.0)	- (-)	5 (100.0)		

第8表 就職者の産業別構成比の推移

区分	24年	25年	26年	27年	28年
第1次産業	11.9	4.8	6.4	17.9	15.0
第2次産業	28.6	28.6	51.1	43.6	37.5
第3次産業	47.6	54.8	34.0	33.3	45.0
上記以外の者	11.9	11.9	8.5	5.1	2.5
計	100.0	100.0	100.0	100.0	100.0



### Ⅲ 特別支援学校中学部卒業者の進路状況

平成 28 年 3 月の特別支援学校（視覚障害、聴覚障害、知的障害、肢体不自由、病弱・身体虚弱）  
 中学部卒業者数は 150 人（視覚障害 0 人、聴覚障害 5 人、知的障害 97 人、肢体不自由 39 人、病弱・  
 身体虚弱 9 人）である。

このうち、高等学校等進学者数は 145 人（聴覚障害から 5 人、知的障害から 95 人、肢体不自由か  
 ら 39 人、病弱・身体虚弱から 6 人）で、高等学校等進学率は 96.7%となっている。

第 9 表の 1

特別支援学校中学部卒業者の進路状況

		男	女	計	
卒業者	視 覚 障 害	-	-	-	
	聴 覚 障 害	1	4	5	
	知 的 障 害	64	33	97	
	肢 体 不 自 由	22	17	39	
	病 弱 ・ 身 体 虚 弱	4	5	9	
	合 計 （ 卒 業 者 総 数 ）	91	59	150	
A 高等学校等進学者	高 等 学 校 （ 本 科 ）	全 日 制	1	-	1
		定 時 制	-	-	-
		通 信 制	-	-	-
	中 等 教 育 学 校 後 期 課 程	-	-	-	
	高 等 学 校 （ 別 科 ）	-	-	-	
	高 等 専 門 学 校	-	-	-	
	特 別 支 援 学 校 （ 本 科 ）	86	58	144	
	特 別 支 援 学 校 （ 別 科 ）	-	-	-	
B 専修学校（高等課程）進学者		-	-	-	
C 専修学校 （一般課程） 等入学者	専 修 学 校 （ 一 般 課 程 ）	-	-	-	
	各 種 学 校	-	-	-	
D 公共職業能力開発施設等		-	-	-	
E 就職者（上記 A・B・C・D を除く）		-	-	-	
F 上 記 以 外 の 者		4	1	5	
G 不 詳 ・ 死 亡 の 者		-	-	-	
再	上記 A のうち他県への進学者		5	-	5
	上記 A、B、 C、D のうち就 職している者	A の うち	-	-	-
		B の うち	-	-	-
		C の うち	-	-	-
		D の うち	-	-	-
掲	上記 F のうち 社会福祉施設等 入所、通所者	児 童 福 祉 施 設	-	-	-
		障 害 者 支 援 施 設 等	1	-	1
		うち就労系支 援事業利用者	-	-	-
	医 療 機 関	-	1	1	

第9表の2

特別支援学校中学部卒業者の高等学校等進学状況

進学先学校			視覚障害			聴覚障害			知的障害			肢体不自由			病弱・身体虚弱			特別支援学校 中学部計		
			男	女	計	男	女	計	男	女	計	男	女	計	男	女	計	男	女	計
全 日 制	八戸北高	普通	-	-	-	-	-	-	-	-	-	1	-	1	-	-	-	1	-	1
<b>高等学校計</b>			-	-	-	-	-	-	-	-	-	1	-	1	-	-	-	1	-	1
特 別 支 援 学 校 高 等 部	弘大附属	普通	-	-	-	-	-	-	4	2	6	-	-	-	-	-	-	4	2	6
	特別支援	普通	-	-	-	-	-	-	-	-	-	-	-	-	-	-	-	-	-	-
	青森豊	普通	-	-	-	1	4	5	-	-	-	-	-	-	-	-	-	1	4	5
	青森第二養護	普通	-	-	-	-	-	-	9	2	11	-	-	-	-	-	-	9	2	11
	青森若葉養護	普通	-	-	-	-	-	-	-	-	-	-	1	1	-	-	-	-	1	1
	青森第一 高等養護	普通	-	-	-	-	-	-	1	-	1	4	3	7	-	-	-	5	3	8
	青森第二 高等養護	産業	-	-	-	-	-	-	-	1	1	-	-	-	-	-	-	-	1	1
	浪岡養護	普通	-	-	-	-	-	-	-	-	-	-	-	-	2	3	5	2	3	5
	弘前第一養護	普通	-	-	-	-	-	-	10	4	14	-	-	-	1	-	1	11	4	15
	弘前第二養護	普通	-	-	-	-	-	-	-	-	-	2	2	4	-	-	-	2	2	4
	八戸第一養護	普通	-	-	-	-	-	-	-	-	-	14	10	24	-	-	-	14	10	24
	八戸第二養護	普通	-	-	-	-	-	-	15	11	26	-	-	-	-	-	-	15	11	26
	黒石養護	普通	-	-	-	-	-	-	2	-	2	-	-	-	-	-	-	2	-	2
	むつ養護	普通	-	-	-	-	-	-	6	1	7	-	-	-	-	-	-	6	1	7
	森田養護	普通	-	-	-	-	-	-	2	6	8	-	2	2	-	-	-	2	8	10
七戸養護	普通	-	-	-	-	-	-	8	6	14	-	-	-	-	-	-	8	6	14	
県外			-	-	-	-	-	-	5	-	5	-	-	-	-	-	-	5	-	5
<b>特別支援学校高等部計</b>			-	-	-	1	4	5	62	33	95	20	18	38	3	3	6	86	58	144
<b>合計（進学者総数）</b>			-	-	-	1	4	5	62	33	95	21	18	39	3	3	6	87	58	145



# 統計表



第1表 進路別卒業生数の推移

区分 卒業年月	卒業生 総数	A 高等学校等 進学者 (進学率)	B 専修学校 (高等課程) 進学者	C 専修学校 (一般課程) 等入学者	D 公共職業 能力開発施 設等入学者	E 就職の みの者	F 左記 以外の 者	G 不詳・ 死亡の 者	H Aのうち 就職 している者	I Bのうち 就職 している者	J Cのうち 就職 している者	K Dのうち 就職 している者	L 就職者総数 E+H+I+J+K (就職率)
24年3月	13,817 (100.0)	13,568 (98.2)	3 (0.0)	4 (0.0)	13 (0.1)	29 (0.2)	198 (1.4)	2 (0.0)	13 (0.1)	- (-)	- (-)	- (-)	42 (0.3)
25年3月	13,314 (100.0)	13,103 (98.4)	3 (0.0)	6 (0.0)	9 (0.1)	25 (0.2)	167 (1.3)	1 (0.0)	16 (0.1)	- (-)	1 (0.0)	- (-)	42 (0.3)
26年3月	13,256 (100.0)	13,072 (98.6)	4 (0.0)	1 (0.0)	7 (0.1)	34 (0.3)	136 (1.0)	2 (0.0)	13 (0.1)	- (-)	- (-)	- (-)	47 (0.4)
27年3月	12,666 (100.0)	12,537 (99.0)	1 (0.0)	2 (0.0)	1 (0.0)	24 (0.2)	100 (0.8)	1 (0.0)	15 (0.1)	- (-)	- (-)	- (-)	39 (0.3)
28年3月	12,452 (100.0)	12,329 (99.0)	- (-)	- (-)	14 (0.1)	26 (0.2)	80 (0.6)	3 (0.0)	14 (0.1)	- (-)	- (-)	- (-)	40 (0.3)

(男)

区分 卒業年月	卒業生 総数	A 高等学校等 進学者 (進学率)	B 専修学校 (高等課程) 進学者	C 専修学校 (一般課程) 等入学者	D 公共職業 能力開発施 設等入学者	E 就職の みの者	F 左記 以外の 者	G 不詳・ 死亡の 者	H Aのうち 就職 している者	I Bのうち 就職 している者	J Cのうち 就職 している者	K Dのうち 就職 している者	L 就職者総数 E+H+I+J+K (就職率)
24年3月	7,165 (100.0)	7,010 (97.8)	2 (0.0)	1 (0.0)	13 (0.2)	24 (0.3)	115 (1.6)	- (-)	13 (0.2)	- (-)	- (-)	- (-)	37 (0.5)
25年3月	6,740 (100.0)	6,614 (98.1)	2 (0.0)	3 (0.0)	9 (0.1)	20 (0.3)	91 (1.4)	1 (0.0)	16 (0.2)	- (-)	1 (0.0)	- (-)	37 (0.5)
26年3月	6,706 (100.0)	6,579 (98.1)	- (-)	1 (0.0)	7 (0.1)	31 (0.5)	86 (1.3)	2 (0.0)	13 (0.2)	- (-)	- (-)	- (-)	44 (0.7)
27年3月	6,439 (100.0)	6,361 (98.8)	- (-)	- (-)	1 (0.0)	21 (0.3)	55 (0.9)	1 (0.0)	13 (0.2)	- (-)	- (-)	- (-)	34 (0.5)
28年3月	6,320 (100.0)	6,236 (98.7)	- (-)	- (-)	14 (0.2)	22 (0.3)	45 (0.7)	3 (0.0)	13 (0.2)	- (-)	- (-)	- (-)	35 (0.6)

(女)

区分 卒業年月	卒業生 総数	A 高等学校等 進学者 (進学率)	B 専修学校 (高等課程) 進学者	C 専修学校 (一般課程) 等入学者	D 公共職業 能力開発施 設等入学者	E 就職の みの者	F 左記 以外の 者	G 不詳・ 死亡の 者	H Aのうち 就職 している者	I Bのうち 就職 している者	J Cのうち 就職 している者	K Dのうち 就職 している者	L 就職者総数 E+H+I+J+K (就職率)
24年3月	6,652 (100.0)	6,558 (98.6)	1 (0.0)	3 (0.0)	- (-)	5 (0.1)	83 (1.2)	2 (0.0)	- (-)	- (-)	- (-)	- (-)	5 (0.1)
25年3月	6,574 (100.0)	6,489 (98.7)	1 (0.0)	3 (0.0)	- (-)	5 (0.1)	76 (1.2)	- (-)	- (-)	- (-)	- (-)	- (-)	5 (0.1)
26年3月	6,550 (100.0)	6,493 (99.1)	4 (0.1)	- (-)	- (-)	3 (0.0)	50 (0.8)	- (-)	- (-)	- (-)	- (-)	- (-)	3 (0.0)
27年3月	6,227 (100.0)	6,176 (99.2)	1 (0.0)	2 (0.0)	- (-)	3 (0.0)	45 (0.7)	- (-)	2 (0.0)	- (-)	- (-)	- (-)	5 (0.1)
28年3月	6,132 (100.0)	6,093 (99.4)	- (-)	- (-)	- (-)	4 (0.1)	35 (0.6)	- (-)	1 (0.0)	- (-)	- (-)	- (-)	5 (0.1)

第2表 市町村別進路状況

区分		卒業生総数			A		B		C		D		E		F		G		A~Dのうち の就職者	
					高等学校等 進学者		専修学校 (高等課程) 進学者		専修学校 (一般課程) 等入学者		公共職業能 力開発施設 等入学者		就 職 のみの者		左記以外 の者		不詳・死亡 の者			
市町村名		男	女	計	男	女	男	女	男	女	男	女	男	女	男	女	男	女	男	女
市	青森市	1,360	1,303	2,663	1,343	1,298	-	-	-	-	1	-	4	-	12	5	-	-	2	-
	弘前市	715	716	1,431	709	711	-	-	-	-	2	-	-	-	4	5	-	-	-	-
	八戸市	1,191	1,128	2,319	1,180	1,124	-	-	-	-	2	-	2	-	7	4	-	-	3	-
	黒石市	172	167	339	170	166	-	-	-	-	1	-	-	-	1	1	-	-	-	-
	五所川原市	301	249	550	295	248	-	-	-	-	-	-	1	-	2	1	3	-	1	-
	十和田市	334	304	638	330	304	-	-	-	-	-	-	1	-	3	-	-	-	1	-
	三沢市	204	189	393	196	185	-	-	-	-	-	-	1	1	7	3	-	-	-	-
	むつ市	285	263	548	282	259	-	-	-	-	-	-	2	-	1	4	-	-	3	1
	つがる市	152	144	296	151	144	-	-	-	-	-	-	-	-	1	-	-	-	-	-
	平川市	138	164	302	133	162	-	-	-	-	-	-	2	-	3	2	-	-	-	-
	八戸・階上	2	3	5	2	3	-	-	-	-	-	-	-	-	-	-	-	-	-	-
	<b>計</b>	<b>4,854</b>	<b>4,630</b>	<b>9,484</b>	<b>4,791</b>	<b>4,604</b>	-	-	-	-	<b>6</b>	-	<b>13</b>	<b>1</b>	<b>41</b>	<b>25</b>	<b>3</b>	-	<b>10</b>	<b>1</b>
東津軽郡	平内町	45	42	87	45	42	-	-	-	-	-	-	-	-	-	-	-	-	-	-
	今別町	10	8	18	10	8	-	-	-	-	-	-	-	-	-	-	-	-	-	-
	蓬田村	12	8	20	12	8	-	-	-	-	-	-	-	-	-	-	-	-	-	-
	外ヶ浜町	29	26	55	29	26	-	-	-	-	-	-	-	-	-	-	-	-	-	-
	<b>計</b>	<b>96</b>	<b>84</b>	<b>180</b>	<b>96</b>	<b>84</b>	-	-	-	-	-	-	-	-	-	-	-	-	-	-
西津軽郡	鯺ヶ沢町	42	43	85	42	41	-	-	-	-	-	-	-	-	2	-	-	-	-	-
	深浦町	34	40	74	34	40	-	-	-	-	-	-	-	-	-	-	-	-	-	-
	<b>計</b>	<b>76</b>	<b>83</b>	<b>159</b>	<b>76</b>	<b>81</b>	-	-	-	-	-	-	-	-	<b>2</b>	-	-	-	-	-
南津軽郡	藤崎町	56	71	127	56	70	-	-	-	-	-	-	-	-	1	-	-	-	-	-
	大鰐町	30	45	75	30	45	-	-	-	-	-	-	-	-	-	-	-	-	-	-
	田舎館村	32	27	59	32	27	-	-	-	-	-	-	-	-	-	-	-	-	-	-
	<b>計</b>	<b>118</b>	<b>143</b>	<b>261</b>	<b>118</b>	<b>142</b>	-	-	-	-	-	-	-	-	<b>1</b>	-	-	-	-	-
北津軽郡	板柳町	57	73	130	56	72	-	-	-	-	-	-	1	1	-	-	-	-	-	-
	鶴田町	69	58	127	69	57	-	-	-	-	-	-	-	-	-	1	-	-	-	-
	中泊町	41	46	87	41	46	-	-	-	-	-	-	-	-	-	-	-	-	-	-
	<b>計</b>	<b>167</b>	<b>177</b>	<b>344</b>	<b>166</b>	<b>175</b>	-	-	-	-	-	-	<b>1</b>	<b>1</b>	-	<b>1</b>	-	-	-	-



区分 市町村名	卒業生総数			A 高等学校等 進学者		B 専修学校 (高等課程) 進学者		C 専修学校 (一般課程) 等入学者		D 公共職業能 力開発施設 等入学者		E 就 職 のみの者		F 左記以外 の者		G 不詳・死亡 の者		A～Dのうち の就職者	
	男	女	計	男	女	男	女	男	女	男	女	男	女	男	女	男	女	男	女
	上北郡	野辺地町	61	49	110	61	48	-	-	-	-	-	-	-	-	1	-	-	-
	七戸町	73	66	139	72	65	-	-	-	-	-	1	-	-	1	-	-	-	-
	六戸町	48	40	88	48	39	-	-	-	-	-	-	-	-	1	-	-	-	-
	横浜町	28	27	55	26	27	-	-	-	1	-	1	-	-	-	-	-	-	-
	東北町	88	97	185	87	97	-	-	-	-	-	1	-	-	-	-	-	-	-
	六ヶ所村	45	53	98	40	51	-	-	-	3	-	2	1	-	1	-	-	-	-
	おいらせ町	151	130	281	148	129	-	-	-	-	-	2	1	1	-	-	-	-	-
	計	494	462	956	482	456	-	-	-	4	-	7	2	1	4	-	-	-	-
下北郡	大間町	24	33	57	23	33	-	-	-	1	-	-	-	-	-	-	-	-	-
	東通村	32	35	67	30	35	-	-	-	1	-	-	-	1	-	-	-	1	-
	風間浦村	3	7	10	3	7	-	-	-	-	-	-	-	-	-	-	-	-	-
	佐井村	6	12	18	6	12	-	-	-	-	-	-	-	-	-	-	-	-	-
	計	65	87	152	62	87	-	-	-	2	-	-	-	1	-	-	-	1	-
三戸郡	三戸町	41	39	80	40	38	-	-	-	1	-	-	-	-	1	-	-	-	-
	五戸町	68	80	148	68	80	-	-	-	-	-	-	-	-	-	-	-	1	-
	田子町	34	23	57	34	23	-	-	-	-	-	-	-	-	-	-	-	-	-
	南部町	77	81	158	74	81	-	-	-	-	-	1	-	2	-	-	-	-	-
	階上町	65	67	132	64	67	-	-	-	1	-	-	-	-	-	-	-	-	-
	新郷村	10	15	25	10	15	-	-	-	-	-	-	-	-	-	-	-	-	-
	計	295	305	600	290	304	-	-	-	2	-	1	-	2	1	-	-	1	-
合計	公立計	6,165	5,971	12,136	6,081	5,933	-	-	-	14	-	22	4	45	34	3	-	12	1
	国立計	99	101	200	99	100	-	-	-	-	-	-	-	-	1	-	-	-	-
	私立計	56	60	116	56	60	-	-	-	-	-	-	-	-	-	-	-	1	-
	県計	6,320	6,132	12,452	6,236	6,093	-	-	-	14	-	22	4	45	35	3	-	13	1

国立中学校、私立中学校は、それぞれ「国立計」、「私立計」に掲載している。

(以下「第7表」まで同じ)

第3表 市町村別高等学校等進学状況

区分 市町村名		進学者総数	全日制本科				定時制本科		通信制本科		中等教育学校後期課程	高校別科(県外)	高等専門学校		特別支援学校本科	
			県内		県外	計	県内	県外	県内	県外			県内	県外	県内	県外
			県立	私立												
市	青森市	2,641	1,909	545	33	2,487	87	1	20	7	-	-	10	5	24	-
	弘前市	1,420	799	535	21	1,355	37	-	7	4	-	-	4	3	10	-
	八戸市	2,304	1,327	741	41	2,109	63	-	4	17	-	-	91	1	19	-
	黒石市	336	266	45	2	313	18	-	2	-	-	-	-	-	3	-
	五所川原市	543	355	169	5	529	4	-	5	2	-	-	-	-	3	-
	十和田市	634	544	60	5	609	1	-	3	5	-	-	11	1	4	-
	三沢市	381	287	61	9	357	11	-	-	3	-	-	8	-	2	-
	むつ市	541	474	28	3	505	22	-	1	2	-	-	-	3	8	-
	つがる市	295	205	80	3	288	-	1	1	-	-	-	1	-	4	-
	平川市	295	209	60	4	273	17	-	3	-	-	-	-	-	2	-
	八戸・階上	5	4	1	-	5	-	-	-	-	-	-	-	-	-	-
	<b>計</b>	<b>9,395</b>	<b>6,379</b>	<b>2,325</b>	<b>126</b>	<b>8,830</b>	<b>260</b>	<b>2</b>	<b>46</b>	<b>40</b>	<b>-</b>	<b>-</b>	<b>125</b>	<b>13</b>	<b>79</b>	<b>-</b>
東津軽郡	平内町	87	68	14	1	83	-	-	2	-	-	-	1	-	1	-
	今別町	18	17	1	-	18	-	-	-	-	-	-	-	-	-	-
	蓬田村	20	15	3	-	18	-	-	-	1	-	-	-	-	1	-
	外ヶ浜町	55	41	11	-	52	-	-	1	-	-	-	1	-	1	-
	<b>計</b>	<b>180</b>	<b>141</b>	<b>29</b>	<b>1</b>	<b>171</b>	<b>-</b>	<b>-</b>	<b>3</b>	<b>1</b>	<b>-</b>	<b>-</b>	<b>2</b>	<b>-</b>	<b>3</b>	<b>-</b>
西津軽郡	鱒ヶ沢町	83	59	21	1	81	-	-	-	-	-	-	-	-	2	-
	深浦町	74	62	6	6	74	-	-	-	-	-	-	-	-	-	-
	<b>計</b>	<b>157</b>	<b>121</b>	<b>27</b>	<b>7</b>	<b>155</b>	<b>-</b>	<b>-</b>	<b>-</b>	<b>-</b>	<b>-</b>	<b>-</b>	<b>-</b>	<b>-</b>	<b>2</b>	<b>-</b>
南津軽郡	藤崎町	126	96	24	2	122	3	-	-	1	-	-	-	-	-	-
	大鰐町	75	39	34	-	73	2	-	-	-	-	-	-	-	-	-
	田舎館村	59	51	6	1	58	1	-	-	-	-	-	-	-	-	-
	<b>計</b>	<b>260</b>	<b>186</b>	<b>64</b>	<b>3</b>	<b>253</b>	<b>6</b>	<b>-</b>	<b>-</b>	<b>1</b>	<b>-</b>	<b>-</b>	<b>-</b>	<b>-</b>	<b>-</b>	<b>-</b>
北津軽郡	板柳町	128	98	29	-	127	-	-	-	-	-	-	-	-	1	-
	鶴田町	126	101	18	2	121	-	-	2	1	-	-	-	1	1	-
	中泊町	87	52	29	3	84	-	-	1	-	-	-	-	1	1	-
	<b>計</b>	<b>341</b>	<b>251</b>	<b>76</b>	<b>5</b>	<b>332</b>	<b>-</b>	<b>-</b>	<b>3</b>	<b>1</b>	<b>-</b>	<b>-</b>	<b>-</b>	<b>2</b>	<b>3</b>	<b>-</b>

区分 市町村名		進学者総数	全日制本科				定時制本科		通信制本科		中等教育学校後期課程	高校別科(県外)	高等専門学校		特別支援学校本科	
			県内		県外	計	県内	県外	県内	県外			県内	県外	県内	県外
			県立	私立												
上北郡	野辺地町	109	87	19	-	106	-	-	-	-	-	-	2	-	1	-
	七戸町	137	107	23	1	131	1	-	-	2	-	-	2	-	1	-
	六戸町	87	70	11	2	83	-	-	1	-	-	-	3	-	-	-
	横浜町	53	47	5	-	52	-	-	-	-	-	-	1	-	-	-
	東北町	184	147	30	-	177	2	-	2	-	-	-	1	-	2	-
	六ヶ所村	91	74	13	-	87	1	-	1	2	-	-	-	-	-	-
	おいらせ町	277	217	44	3	264	3	-	1	-	-	-	5	-	3	1
<b>計</b>	<b>938</b>	<b>749</b>	<b>145</b>	<b>6</b>	<b>900</b>	<b>7</b>	<b>-</b>	<b>5</b>	<b>4</b>	<b>-</b>	<b>-</b>	<b>14</b>	<b>-</b>	<b>7</b>	<b>1</b>	
下北郡	大間町	56	47	6	1	54	1	-	-	-	-	-	1	-	-	-
	東通村	65	50	11	2	63	1	-	-	-	-	-	-	-	1	-
	風間浦村	10	9	1	-	10	-	-	-	-	-	-	-	-	-	-
	佐井村	18	15	1	2	18	-	-	-	-	-	-	-	-	-	-
<b>計</b>	<b>149</b>	<b>121</b>	<b>19</b>	<b>5</b>	<b>145</b>	<b>2</b>	<b>-</b>	<b>-</b>	<b>-</b>	<b>-</b>	<b>-</b>	<b>1</b>	<b>-</b>	<b>1</b>	<b>-</b>	
三戸郡	三戸町	78	47	14	11	72	1	1	-	-	-	-	4	-	-	-
	五戸町	148	119	25	-	144	-	-	-	1	-	-	2	-	1	-
	田子町	57	45	5	6	56	-	-	-	-	-	-	-	-	1	-
	南部町	155	112	23	6	141	6	-	-	1	-	-	6	-	1	-
	階上町	131	42	71	14	127	1	-	-	-	-	-	2	-	1	-
	新郷村	25	17	6	-	23	-	-	-	1	-	-	1	-	-	-
<b>計</b>	<b>594</b>	<b>382</b>	<b>144</b>	<b>37</b>	<b>563</b>	<b>8</b>	<b>1</b>	<b>-</b>	<b>3</b>	<b>-</b>	<b>-</b>	<b>15</b>	<b>-</b>	<b>4</b>	<b>-</b>	
合計	公立計	12,014	8,330	2,829	190	11,349	283	3	57	50	-	-	157	15	99	1
	国立計	199	152	41	2	195	-	-	1	-	-	-	3	-	-	-
	私立計	116	8	103	3	114	-	-	-	2	-	-	-	-	-	-
	県計	12,329	8,490	2,973	195	11,658	283	3	58	52	-	-	160	15	99	1

第4表 市町村別高等学校等進学率の推移

市町村名		卒業年月		24 年		25 年		26 年		27 年		28 年	
		3 月 卒		3 月 卒		3 月 卒		3 月 卒		3 月 卒			
市	青 森 市	98.2	(96.3)	98.4	(97.2)	98.4	(96.7)	98.4	(97.1)	99.2	(98.2)		
	弘 前 市	97.1	(95.9)	98.2	(97.3)	98.2	(97.4)	99.4	(98.6)	99.2	(98.5)		
	八 戸 市	98.6	(97.8)	98.4	(98.1)	99.0	(98.2)	99.3	(98.5)	99.4	(98.4)		
	黒 石 市	99.5	(99.2)	98.5	(98.0)	97.3	(96.4)	100.0	(99.7)	99.1	(98.5)		
	五所川原市	98.5	(96.4)	97.3	(96.1)	99.0	(97.2)	99.7	(99.0)	98.7	(97.5)		
	十和田市	97.9	(96.1)	98.3	(97.2)	98.7	(97.3)	98.7	(98.1)	99.4	(98.1)		
	三 沢 市	97.1	(95.6)	97.2	(96.2)	96.6	(95.1)	97.2	(96.3)	96.9	(96.2)		
	む つ 市	96.5	(94.9)	97.7	(96.8)	98.1	(97.4)	98.8	(98.6)	98.7	(98.2)		
	つ が る 市	98.0	(96.8)	99.7	(98.7)	99.1	(98.0)	99.3	(99.0)	99.7	(99.3)		
	平 川 市	98.7	(96.8)	98.5		99.7		99.0	(97.4)	97.7	(96.7)		
	八戸・階上	100.0		100.0		100.0		100.0		100.0			
	<b>計</b>	<b>98.0</b>	<b>(96.6)</b>	<b>98.3</b>	<b>(97.4)</b>	<b>98.5</b>	<b>(97.3)</b>	<b>98.9</b>	<b>(98.1)</b>	<b>99.1</b>	<b>(98.2)</b>		
東 津 軽 郡	平 内 町	96.7	(94.5)	99.0	(98.0)	98.8		98.0	(97.1)	100.0	(97.7)		
	今 別 町	95.2		100.0		100.0	(93.8)	100.0		100.0			
	蓬 田 村	96.0		100.0		100.0		100.0		100.0	(95.0)		
	外ヶ浜町	100.0		100.0	(98.2)	100.0	(97.6)	97.4	(94.9)	100.0	(98.2)		
	<b>計</b>	<b>97.3</b>	<b>(96.2)</b>	<b>99.5</b>	<b>(98.6)</b>	<b>99.4</b>	<b>(98.2)</b>	<b>98.4</b>	<b>(97.3)</b>	<b>100.0</b>	<b>(97.8)</b>		
西 津 軽 郡	鱒ヶ沢町	100.0		100.0	(99.0)	100.0		100.0		97.6			
	深 浦 町	99.0		100.0		100.0		100.0		100.0			
	<b>計</b>	<b>99.5</b>		<b>100.0</b>	<b>(99.4)</b>	<b>100.0</b>		<b>100.0</b>		<b>98.7</b>			
南 津 軽 郡	藤 崎 町	100.0	(99.4)	98.6		98.6	(97.9)	100.0	(99.3)	99.2	(98.4)		
	大 鰐 町	99.0	(95.2)	97.8	(96.8)	100.0		98.4		100.0			
	田 舎 館 村	100.0		100.0		100.0		100.0	(98.5)	100.0			
	<b>計</b>	<b>99.7</b>	<b>(98.2)</b>	<b>98.7</b>	<b>(98.3)</b>	<b>99.3</b>	<b>(99.0)</b>	<b>99.6</b>	<b>(98.9)</b>	<b>99.6</b>	<b>(99.2)</b>		
北 津 軽 郡	板 柳 町	98.6	(97.3)	97.6	(96.4)	98.3	(97.5)	99.3	(97.2)	98.5			
	鶴 田 町	99.3	(96.5)	99.2	(98.5)	97.5	(95.7)	99.3	(98.6)	99.2	(96.9)		
	中 泊 町	100.0		99.2		100.0		100.0		100.0	(98.9)		
	<b>計</b>	<b>99.3</b>	<b>(97.8)</b>	<b>98.6</b>	<b>(97.9)</b>	<b>98.3</b>	<b>(97.2)</b>	<b>99.5</b>	<b>(98.4)</b>	<b>99.1</b>	<b>(98.0)</b>		

( )は通信制課程への進学者を除いた進学率である。

卒業年月 市町村名		24 年		25 年		26 年		27 年		28 年	
		3 月	卒	3 月	卒	3 月	卒	3 月	卒	3 月	卒
上 北 郡	野 辺 地 町	94.1	(91.5)	96.1	(94.6)	99.2	(97.5)	99.2		99.1	
	七 戸 町	99.4	(98.2)	99.3		100.0	(97.5)	98.4	(96.9)	98.6	(97.1)
	六 戸 町	97.8	(96.6)	95.8		99.1	(98.2)	96.7	(95.6)	98.9	(97.7)
	横 浜 町	100.0		98.3		94.9		97.7	(95.5)	96.4	
	東 北 町	99.4	(97.6)	97.4	(96.8)	98.9		98.8		99.5	(98.4)
	六ヶ所村	96.4	(95.2)	100.0		94.9	(93.9)	97.5		92.9	(89.8)
	おいらせ町	98.4	(96.9)	99.6	(99.3)	98.2	(96.0)	99.0	(98.3)	98.6	(98.2)
	<b>計</b>	<b>98.0</b>	<b>(96.5)</b>	<b>98.3</b>	<b>(97.9)</b>	<b>98.4</b>	<b>(97.0)</b>	<b>98.5</b>	<b>(97.8)</b>	<b>98.1</b>	<b>(97.2)</b>
下 北 郡	大 間 町	94.3	(92.5)	94.0		97.2	(95.8)	94.0		98.2	
	東 通 村	100.0		98.4		100.0		98.3		97.0	
	風 間 浦 村	95.7		100.0		100.0		100.0		100.0	
	佐 井 村	100.0		100.0		95.7		100.0		100.0	
		<b>計</b>	<b>97.7</b>	<b>(97.1)</b>	<b>96.9</b>		<b>98.2</b>	<b>(97.6)</b>	<b>97.1</b>		<b>98.0</b>
三 戸 郡	三 戸 町	92.9		100.0	(98.0)	98.9	(97.9)	100.0		97.5	
	五 戸 町	100.0	(97.8)	99.4	(98.8)	100.0		100.0	(99.3)	100.0	(99.3)
	田 子 町	96.9		100.0	(98.1)	100.0	(98.5)	100.0		100.0	
	南 部 町	100.0	(99.5)	100.0	(98.6)	100.0	(99.0)	100.0	(98.9)	98.1	(97.5)
	階 上 町	99.4	(98.8)	99.3	(98.6)	99.3		100.0	(99.3)	99.2	
	新 郷 村	100.0		100.0	(95.5)	100.0		100.0		100.0	(96.0)
	<b>計</b>	<b>98.6</b>	<b>(97.8)</b>	<b>99.7</b>	<b>(98.4)</b>	<b>99.7</b>	<b>(99.1)</b>	<b>100.0</b>	<b>(99.4)</b>	<b>99.0</b>	<b>(98.5)</b>
合 計	公 立 計	98.2	(96.8)	98.4	(97.6)	98.6	(97.5)	99.0	(98.1)	99.0	(98.1)
	国 立 計	100.0		100.0		99.5		99.5	(98.9)	99.5	(99.0)
	私 立 計	100.0		99.2	(98.5)	99.2		100.0	(98.3)	100.0	(98.3)
	県 計	98.2	(96.9)	98.4	(97.6)	98.6	(97.5)	99.0	(98.1)	99.0	(98.1)

第5表 市町村別就職率の推移

卒業年月 市町村名		24年	25年	26年	27年	28年	卒業年月 市町村名		24年	25年	26年	27年	28年	
		3月卒	3月卒	3月卒	3月卒	3月卒			3月卒	3月卒	3月卒			
市	青森市	0.2	0.1	0.3	0.3	0.2	上北郡	野辺地町	2.5	-	-	0.8	-	
	弘前市	0.2	0.4	0.4	0.3	-		七戸町	-	-	-	0.8	0.7	
	八戸市	0.5	0.6	0.4	0.2	0.2		六戸町	-	-	-	-	-	
	黒石市	-	-	0.8	-	-		横浜町	-	-	2.6	-	1.8	
	五所川原市	0.2	0.2	0.2	-	0.4		東北町	-	-	-	0.6	0.5	
	十和田市	-	0.6	0.4	0.8	0.3		六ヶ所村	1.2	-	-	1.2	3.1	
	三沢市	-	-	0.2	0.7	0.5		おいらせ町	0.4	-	0.7	0.3	1.1	
	むつ市	0.3	0.2	0.5	0.4	1.1		<b>計</b>	<b>0.5</b>	<b>-</b>	<b>0.3</b>	<b>0.5</b>	<b>0.9</b>	
	つがる市	0.6	0.6	0.3	-	-		下北郡	大間町	-	1.5	1.4	-	-
	平川市	0.6	-	-	1.0	0.7			東通村	-	-	-	-	1.5
	八戸・階上	-	-	-	-	-			風間浦村	-	-	-	-	-
<b>計</b>	<b>0.3</b>	<b>0.3</b>	<b>0.4</b>	<b>0.3</b>	<b>0.3</b>	佐井村	-		-	-	-	-		
東津軽郡	平内町	4.4	1.0	-	-	-	<b>計</b>	<b>-</b>	<b>0.6</b>	<b>0.6</b>	<b>-</b>	<b>0.7</b>		
	今別町	-	-	-	-	-	三戸郡	三戸町	1.8	-	-	-	-	
	蓬田村	-	-	-	-	-		五戸町	-	0.6	-	0.7	0.7	
	外ヶ浜町	-	-	-	-	-		田子町	-	-	1.5	-	-	
<b>計</b>	<b>2.2</b>	<b>0.5</b>	<b>-</b>	<b>-</b>	<b>-</b>	南部町		-	1.0	1.0	1.1	0.6		
西津軽郡	鱒ヶ沢町	-	1.0	-	-	-	階上町	階上町	-	0.7	-	-	-	
	深浦町	1.0	-	-	-	-		新郷村	-	-	-	-	-	
<b>計</b>	<b>0.5</b>	<b>0.6</b>	<b>-</b>	<b>-</b>	<b>-</b>	<b>計</b>	<b>0.3</b>	<b>0.6</b>	<b>0.4</b>	<b>0.5</b>	<b>0.3</b>			
南津軽郡	藤崎町	-	0.7	1.4	-	-	合 計	<b>公立計</b>	<b>0.3</b>	<b>0.3</b>	<b>0.4</b>	<b>0.3</b>	<b>0.3</b>	
	大鰐町	-	-	-	-	-		<b>国立計</b>	<b>-</b>	<b>-</b>	<b>-</b>	<b>-</b>	<b>-</b>	
	田舎館村	-	-	-	-	-		<b>私立計</b>	<b>-</b>	<b>0.8</b>	<b>0.8</b>	<b>-</b>	<b>0.9</b>	
<b>計</b>	<b>-</b>	<b>0.3</b>	<b>0.7</b>	<b>-</b>	<b>-</b>	<b>県計</b>	<b>0.3</b>	<b>0.3</b>	<b>0.4</b>	<b>0.3</b>	<b>0.3</b>			
北津軽郡	板柳町	0.7	-	0.8	-	1.5								
	鶴田町	0.7	0.8	-	-	-								
	中泊町	-	-	-	-	-								
<b>計</b>	<b>0.5</b>	<b>0.2</b>	<b>0.3</b>	<b>-</b>	<b>0.6</b>									

第6表 市町村別、産業別就職状況

区分 市町村名	第1次産業	第2次産業	第3次産業	左記以外の者	計			左のうち県内
					計	男	女	
青森市	-	1	4	1	6	6	-	3
弘前市	-	-	-	-	-	-	-	-
八戸市	-	2	3	-	5	5	-	-
黒石市	-	-	-	-	-	-	-	-
五所川原市	-	1	1	-	2	2	-	-
十和田市	-	2	-	-	2	2	-	1
三沢市	-	1	1	-	2	1	1	2
むつ市	1	1	4	-	6	5	1	5
つがる市	-	-	-	-	-	-	-	-
平川市	-	1	1	-	2	2	-	1
八戸・階上	-	-	-	-	-	-	-	-
<b>計</b>	<b>1</b>	<b>9</b>	<b>14</b>	<b>1</b>	<b>25</b>	<b>23</b>	<b>2</b>	<b>12</b>
東津軽郡	-	-	-	-	-	-	-	-
平内町	-	-	-	-	-	-	-	-
今別町	-	-	-	-	-	-	-	-
蓬田村	-	-	-	-	-	-	-	-
外ヶ浜町	-	-	-	-	-	-	-	-
<b>計</b>	<b>-</b>	<b>-</b>	<b>-</b>	<b>-</b>	<b>-</b>	<b>-</b>	<b>-</b>	<b>-</b>
西津軽郡	-	-	-	-	-	-	-	-
鯺ヶ沢町	-	-	-	-	-	-	-	-
深浦町	-	-	-	-	-	-	-	-
<b>計</b>	<b>-</b>	<b>-</b>	<b>-</b>	<b>-</b>	<b>-</b>	<b>-</b>	<b>-</b>	<b>-</b>
南津軽郡	-	-	-	-	-	-	-	-
藤崎町	-	-	-	-	-	-	-	-
大鰐町	-	-	-	-	-	-	-	-
田舎館村	-	-	-	-	-	-	-	-
<b>計</b>	<b>-</b>	<b>-</b>	<b>-</b>	<b>-</b>	<b>-</b>	<b>-</b>	<b>-</b>	<b>-</b>
北津軽郡	-	1	1	-	2	1	1	2
板柳町	-	1	1	-	2	1	1	2
鶴田町	-	-	-	-	-	-	-	-
中泊町	-	-	-	-	-	-	-	-
<b>計</b>	<b>-</b>	<b>1</b>	<b>1</b>	<b>-</b>	<b>2</b>	<b>1</b>	<b>1</b>	<b>2</b>

区分 市町村名	第1次産業	第2次産業	第3次産業	左記以外の者	計			左のうち県内
					計	男	女	
野辺地町	-	-	-	-	-	-	-	-
七戸町	-	1	-	-	1	1	-	1
六戸町	-	-	-	-	-	-	-	-
横浜町	-	1	-	-	1	1	-	-
東北町	-	1	-	-	1	1	-	1
六ヶ所村	3	-	-	-	3	2	1	3
おいらせ町	1	1	1	-	3	2	1	1
<b>計</b>	<b>4</b>	<b>4</b>	<b>1</b>	<b>-</b>	<b>9</b>	<b>7</b>	<b>2</b>	<b>6</b>
下北郡	-	-	-	-	-	-	-	-
大間町	-	-	-	-	-	-	-	-
東通村	-	1	-	-	1	1	-	1
風間浦村	-	-	-	-	-	-	-	-
佐井村	-	-	-	-	-	-	-	-
<b>計</b>	<b>-</b>	<b>1</b>	<b>-</b>	<b>-</b>	<b>1</b>	<b>1</b>	<b>-</b>	<b>1</b>
三戸町	-	-	-	-	-	-	-	-
五戸町	-	-	1	-	1	1	-	-
田子町	-	-	-	-	-	-	-	-
南部町	1	-	-	-	1	1	-	1
階上町	-	-	-	-	-	-	-	-
新郷村	-	-	-	-	-	-	-	-
<b>計</b>	<b>1</b>	<b>-</b>	<b>1</b>	<b>-</b>	<b>2</b>	<b>2</b>	<b>-</b>	<b>1</b>
<b>合</b>	<b>6</b>	<b>15</b>	<b>17</b>	<b>1</b>	<b>39</b>	<b>34</b>	<b>5</b>	<b>22</b>
<b>公立計</b>	<b>6</b>	<b>15</b>	<b>17</b>	<b>1</b>	<b>39</b>	<b>34</b>	<b>5</b>	<b>22</b>
<b>国立計</b>	<b>-</b>	<b>-</b>	<b>-</b>	<b>-</b>	<b>-</b>	<b>-</b>	<b>-</b>	<b>-</b>
<b>私立計</b>	<b>-</b>	<b>-</b>	<b>1</b>	<b>-</b>	<b>1</b>	<b>1</b>	<b>-</b>	<b>-</b>
<b>県計</b>	<b>6</b>	<b>15</b>	<b>18</b>	<b>1</b>	<b>40</b>	<b>35</b>	<b>5</b>	<b>22</b>

(注) 高等学校等に進学しかつ就職した者、専修学校(高等課程)に進学しかつ就職した者及び専修学校(一般課程)等に入学しかつ就職した者を含む。

第7表 市町村別、県内全日制高等学校（学科別）への進学状況

区分 市町村名		計	県立									私立						
			普通	農業	工業	商業	水産	家庭	看護	その他	総合	普通	工業	商業	家庭	看護	その他	総合
市	青森市	2,454	1,181	5	225	228	1	1	6	68	194	336	31	18	65	-	92	3
	弘前市	1,334	388	76	172	85	-	47	11	19	1	332	120	4	3	-	75	1
	八戸市	2,068	699	64	203	163	132	16	-	50	-	337	204	38	121	21	13	7
	黒石市	311	105	30	15	95	-	7	9	5	-	32	7	1	2	-	3	-
	五所川原市	524	55	72	70	1	-	1	-	111	45	106	-	59	1	-	2	1
	十和田市	604	253	70	108	33	1	6	-	7	66	25	7	2	7	2	7	10
	三沢市	348	169	12	23	60	-	5	-	17	1	36	12	-	5	-	3	5
	むつ市	502	166	3	115	1	-	-	-	28	161	11	1	-	1	-	5	10
	つがる市	285	32	39	28	1	-	-	1	41	63	64	1	13	1	-	1	-
	平川市	269	92	57	18	30	-	7	4	1	-	38	14	2	-	-	6	-
	八戸・階上	5	1	1	-	2	-	-	-	-	-	-	-	-	1	-	-	-
	<b>計</b>	<b>8,704</b>	<b>3,141</b>	<b>429</b>	<b>977</b>	<b>699</b>	<b>134</b>	<b>90</b>	<b>31</b>	<b>347</b>	<b>531</b>	<b>1,317</b>	<b>397</b>	<b>137</b>	<b>207</b>	<b>23</b>	<b>207</b>	<b>37</b>
東 津 軽 郡	平内町	82	36	-	10	15	-	-	-	4	3	8	-	1	2	-	2	1
	今別町	18	14	-	-	2	-	-	-	1	-	1	-	-	-	-	-	-
	蓬田村	18	10	-	4	-	-	-	-	1	-	1	1	-	-	-	1	-
	外ヶ浜町	52	33	-	1	4	-	-	-	2	1	4	1	1	2	-	3	-
	<b>計</b>	<b>170</b>	<b>93</b>	<b>-</b>	<b>15</b>	<b>21</b>	<b>-</b>	<b>-</b>	<b>-</b>	<b>8</b>	<b>4</b>	<b>14</b>	<b>2</b>	<b>2</b>	<b>4</b>	<b>-</b>	<b>6</b>	<b>1</b>
西 津 軽 郡	鱒ヶ沢町	80	28	2	4	1	-	-	-	10	14	10	1	10	-	-	-	-
	深浦町	68	10	7	8	1	-	-	-	11	25	5	-	1	-	-	-	-
	<b>計</b>	<b>148</b>	<b>38</b>	<b>9</b>	<b>12</b>	<b>2</b>	<b>-</b>	<b>-</b>	<b>-</b>	<b>21</b>	<b>39</b>	<b>15</b>	<b>1</b>	<b>11</b>	<b>-</b>	<b>-</b>	<b>-</b>	<b>-</b>
南 津 軽 郡	藤崎町	120	53	5	11	19	-	3	1	4	-	12	5	1	-	-	6	-
	大鱒町	73	14	5	7	4	-	4	2	3	-	27	1	-	-	-	6	-
	田舎館村	57	13	16	7	10	-	2	1	2	-	4	2	-	-	-	-	-
	<b>計</b>	<b>250</b>	<b>80</b>	<b>26</b>	<b>25</b>	<b>33</b>	<b>-</b>	<b>9</b>	<b>4</b>	<b>9</b>	<b>-</b>	<b>43</b>	<b>8</b>	<b>1</b>	<b>-</b>	<b>-</b>	<b>12</b>	<b>-</b>
北 津 軽 郡	板柳町	127	54	9	14	4	-	4	-	9	4	18	7	3	-	-	1	-
	鶴田町	119	42	4	13	1	-	1	2	13	25	13	1	4	-	-	-	-
	中泊町	81	23	10	7	-	-	-	-	8	4	13	-	16	-	-	-	-
	<b>計</b>	<b>327</b>	<b>119</b>	<b>23</b>	<b>34</b>	<b>5</b>	<b>-</b>	<b>5</b>	<b>2</b>	<b>30</b>	<b>33</b>	<b>44</b>	<b>8</b>	<b>23</b>	<b>-</b>	<b>-</b>	<b>1</b>	<b>-</b>



区分		計	立									私立						
			普 通	農 業	工 業	商 業	水 産	家 庭	看 護	そ の 他	総 合	普 通	工 業	商 業	家 庭	看 護	そ の 他	総 合
市町村名																		
上 北 郡	野辺地町	106	75	1	8	1	-	-	-	1	1	10	-	-	-	-	1	8
	七戸町	130	32	7	5	8	-	-	-	3	52	9	-	-	1	-	2	11
	六戸町	81	39	8	8	7	-	2	-	5	1	4	3	-	3	-	-	1
	横浜町	52	25	-	8	2	-	1	-	2	9	-	-	-	-	-	-	5
	東北町	177	72	11	11	26	-	-	-	4	23	11	2	1	7	4	-	5
	六ヶ所村	87	66	1	3	1	1	-	-	-	2	5	2	-	-	1	2	3
	おいらせ町	261	146	17	8	28	1	8	-	9	-	22	6	2	4	-	4	6
	<b>計</b>	<b>894</b>	<b>455</b>	<b>45</b>	<b>51</b>	<b>73</b>	<b>2</b>	<b>11</b>	<b>-</b>	<b>24</b>	<b>88</b>	<b>61</b>	<b>13</b>	<b>3</b>	<b>15</b>	<b>5</b>	<b>9</b>	<b>39</b>
下 北 郡	大間町	53	42	-	1	1	-	-	-	-	3	4	1	-	-	-	-	1
	東通村	61	12	-	21	-	-	-	-	1	16	2	-	1	-	-	3	5
	風間浦村	10	5	-	-	-	-	-	-	1	3	-	-	-	1	-	-	-
	佐井村	16	14	-	-	-	-	-	-	-	1	-	-	-	-	-	1	-
	<b>計</b>	<b>140</b>	<b>73</b>	<b>-</b>	<b>22</b>	<b>1</b>	<b>-</b>	<b>-</b>	<b>-</b>	<b>2</b>	<b>23</b>	<b>6</b>	<b>1</b>	<b>1</b>	<b>1</b>	<b>-</b>	<b>4</b>	<b>6</b>
三 戸 郡	三戸町	61	33	11	2	1	-	-	-	-	-	11	2	-	-	1	-	-
	五戸町	144	90	6	14	4	-	2	-	3	-	13	5	2	3	1	1	-
	田子町	50	38	6	1	-	-	-	-	-	-	1	3	-	1	-	-	-
	南部町	135	47	40	13	5	-	-	-	7	-	14	3	1	4	-	1	-
	階上町	113	16	3	12	4	3	-	-	4	-	48	14	2	6	1	-	-
	新郷村	23	11	1	2	-	-	-	-	3	-	5	-	-	1	-	-	-
<b>計</b>	<b>526</b>	<b>235</b>	<b>67</b>	<b>44</b>	<b>14</b>	<b>3</b>	<b>2</b>	<b>-</b>	<b>17</b>	<b>-</b>	<b>92</b>	<b>27</b>	<b>5</b>	<b>15</b>	<b>3</b>	<b>2</b>	<b>-</b>	
合 計	<b>公立計</b>	11,159	4,234	599	1,180	848	139	117	37	458	718	1,592	457	183	242	31	241	83
	<b>国立計</b>	193	146	-	1	1	-	1	2	1	-	39	-	-	-	-	2	-
	<b>私立計</b>	111	5	-	1	-	-	2	-	-	-	92	-	1	-	-	10	-
	<b>県計</b>	11,463	4,385	599	1,182	849	139	120	39	459	718	1,723	457	184	242	31	253	83

第8表 高等学校別、中学校所在地区別進学者数

<県立全日制>

中学校所在地区		計			東 青			西 北 五			中 弘 南 黒			上 十 三			下 北 む つ			三 八			
		男	女	計	男	女	計	男	女	計	男	女	計	男	女	計	男	女	計	男	女	計	
東	青 森 普 通	132	147	279	125	140	265	1	-	1	1	1	2	2	2	4	2	4	6	1	-	1	
	青 森 西 普 通	103	136	239	101	132	233	-	1	1	1	3	4	1	-	1	-	-	-	-	-	-	
	青 森 東 普 通	139	139	278	127	130	257	1	-	1	1	-	1	8	9	17	2	-	2	-	-	-	
	平内校舎 普 通	19	5	24	19	5	24	-	-	-	-	-	-	-	-	-	-	-	-	-	-	-	
	青 森 北	普 通	103	95	198	99	93	192	2	2	4	1	-	1	-	-	-	1	-	1	-	-	-
		スポーツ科学	30	10	40	24	8	32	-	2	2	2	-	2	3	-	3	1	-	1	-	-	-
	今別校舎 普 通	9	3	12	9	3	12	-	-	-	-	-	-	-	-	-	-	-	-	-	-	-	-
	青 森 南	普 通	98	101	199	98	98	196	-	1	1	-	-	-	-	-	-	-	2	2	-	-	-
		外国語	11	29	40	11	29	40	-	-	-	-	-	-	-	-	-	-	-	-	-	-	-
	青 森 中 央	総 合	73	127	200	73	125	198	-	1	1	-	-	-	-	-	-	-	1	1	-	-	-
浪 岡	普 通	27	36	63	25	26	51	1	1	2	1	9	10	-	-	-	-	-	-	-	-	-	
青	青 森 工 業	機 械	35	-	35	33	-	33	-	-	-	-	-	-	2	-	2	-	-	-	-	-	-
		電子機械	34	-	34	31	-	31	-	-	-	-	-	-	3	-	3	-	-	-	-	-	-
		電 気	33	2	35	31	2	33	1	-	1	-	-	-	-	-	-	1	-	1	-	-	-
		電 子	28	7	35	26	7	33	1	-	1	-	-	-	1	-	1	-	-	-	-	-	-
		情報技術	31	4	35	29	4	33	-	-	-	-	-	-	2	-	2	-	-	-	-	-	-
		建 築	25	10	35	25	10	35	-	-	-	-	-	-	-	-	-	-	-	-	-	-	-
		都市環境	28	7	35	27	7	34	-	-	-	-	-	-	-	-	-	1	-	1	-	-	-
青 森 商 業	商 業	96	144	240	92	140	232	-	2	2	-	-	-	1	1	2	1	1	2	2	-	2	
	情報処理																						
西	五 所 川 原	普 通	109	91	200	-	-	-	109	90	199	-	1	1	-	-	-	-	-	-	-	-	-
		理 数																					
	金 木 普 通	15	20	35	-	-	-	15	20	35	-	-	-	-	-	-	-	-	-	-	-	-	-
	木 造 総 合	69	91	160	-	-	-	68	90	158	1	-	1	-	-	-	-	-	1	1	-	-	-
	深浦校舎 総 合	11	10	21	-	-	-	11	10	21	-	-	-	-	-	-	-	-	-	-	-	-	-
	鯨ヶ沢 普 通	15	20	35	-	-	-	15	20	35	-	-	-	-	-	-	-	-	-	-	-	-	-
	板 柳 普 通	21	49	70	-	-	-	17	34	51	4	15	19	-	-	-	-	-	-	-	-	-	-
	鶴 田 普 通	27	35	62	-	-	-	27	35	62	-	-	-	-	-	-	-	-	-	-	-	-	-
	中 里 普 通	8	10	18	-	-	-	8	10	18	-	-	-	-	-	-	-	-	-	-	-	-	-
	北	五 所 川 原 農 林	生物生産	21	14	35	-	-	-	20	14	34	1	-	1	-	-	-	-	-	-	-	-
森林科学			33	2	35	-	-	-	32	2	34	-	-	-	1	-	1	-	-	-	-	-	-
環境土木			32	3	35	-	-	-	32	3	35	-	-	-	-	-	-	-	-	-	-	-	-
食品科学			3	32	35	-	-	-	3	31	34	-	1	1	-	-	-	-	-	-	-	-	-
五	五 所 川 原 工 業	機 械	35	-	35	3	-	3	32	-	32	-	-	-	-	-	-	-	-	-	-	-	-
		電子機械	30	5	35	-	-	-	30	5	35	-	-	-	-	-	-	-	-	-	-	-	-
		電 気	32	3	35	-	-	-	31	3	34	1	-	1	-	-	-	-	-	-	-	-	-
		情報技術	19	16	35	-	-	-	19	16	35	-	-	-	-	-	-	-	-	-	-	-	-

(国立中学校は中弘南黒地区、私立中学校は東青地区、中弘南黒地区及び三八地区に含む。)

中学校所在地		計			東 青			西 北 五			中 弘 南 黒			上 十 三			下 北 む つ			三 八				
		男	女	計	男	女	計	男	女	計	男	女	計	男	女	計	男	女	計	男	女	計		
中 弘 南 黒	弘前前普通	114	126	240	2	3	5	6	8	14	105	114	219	1	-	1	-	1	1	-	-	-		
	弘前中央普通	98	142	240	8	5	13	4	13	17	86	124	210	-	-	-	-	-	-	-	-	-		
	弘前南普通	112	128	240	3	4	7	-	1	1	109	123	232	-	-	-	-	-	-	-	-	-		
	黒石	普通	53	67	120	3	3	6	-	-	-	50	64	114	-	-	-	-	-	-	-	-	-	
		看護	3	36	39	1	5	6	-	3	3	2	28	30	-	-	-	-	-	-	-	-	-	
	柏木農業	生物生産	23	12	35	1	-	1	-	-	-	22	12	34	-	-	-	-	-	-	-	-	-	
		環境工学	35	-	35	-	-	-	-	-	-	35	-	35	-	-	-	-	-	-	-	-	-	
		食品科学	15	20	35	-	-	-	-	-	-	15	20	35	-	-	-	-	-	-	-	-	-	
		生活科学	2	31	33	-	-	-	-	-	-	2	31	33	-	-	-	-	-	-	-	-	-	
	弘前工業	機械	35	-	35	1	-	1	4	-	4	29	-	29	-	-	-	-	-	-	-	1	-	1
		電気	33	1	34	-	-	-	-	-	-	33	1	34	-	-	-	-	-	-	-	-	-	-
		電子	31	4	35	1	-	1	-	-	-	30	4	34	-	-	-	-	-	-	-	-	-	-
		情報技術	23	12	35	1	-	1	-	-	-	22	12	34	-	-	-	-	-	-	-	-	-	-
		土木	31	4	35	-	-	-	-	-	-	31	4	35	-	-	-	-	-	-	-	-	-	-
		建築	28	7	35	2	-	2	-	1	1	26	6	32	-	-	-	-	-	-	-	-	-	-
	インテリア	9	26	35	-	-	-	1	-	1	7	26	33	-	-	-	-	-	-	-	1	-	1	
	弘前実業	農業経営	28	12	40	1	-	1	3	1	4	24	11	35	-	-	-	-	-	-	-	-	-	-
		商業	31	49	80	-	-	-	1	4	5	29	45	74	1	-	1	-	-	-	-	-	-	-
		情報処理	19	21	40	-	-	-	1	1	2	18	19	37	-	-	-	-	-	-	-	-	1	1
		家庭科学	-	40	40	-	-	-	-	2	2	-	37	37	-	1	1	-	-	-	-	-	-	-
		服飾デザイン	-	40	40	-	1	1	-	4	4	-	35	35	-	-	-	-	-	-	-	-	-	-
スポーツ科学		34	5	39	3	-	3	2	-	2	29	3	32	-	1	1	-	-	-	-	-	1	1	
藤崎校舎	りんご	14	1	15	1	-	1	1	-	1	12	1	13	-	-	-	-	-	-	-	-	-	-	
黒石商業	商業	63	54	117	8	7	15	-	-	-	55	47	102	-	-	-	-	-	-	-	-	-	-	
	情報処理																							
	情報デザイン	8	24	32	2	-	2	-	-	-	6	24	30	-	-	-	-	-	-	-	-	-	-	
上 十 三	三本木普通	109	130	239	-	-	-	-	-	-	-	-	-	101	121	222	-	-	-	-	8	9	17	
	十和田西	普通	12	21	33	-	-	-	1	-	1	-	-	-	10	21	31	-	-	-	-	1	-	1
		観光	9	13	22	-	-	-	-	-	-	-	-	-	9	13	22	-	-	-	-	-	-	-
	三沢	普通	101	99	200	-	-	-	-	-	-	-	-	-	100	96	196	1	-	1	-	3	3	
		英語	13	27	40	-	1	1	-	-	-	-	-	-	13	24	37	-	-	-	-	2	2	
	野辺地	普通	52	51	103	3	10	13	-	-	-	-	-	-	49	41	90	-	-	-	-	-	-	
	七戸	総合	51	94	145	-	-	-	-	-	-	-	-	-	51	94	145	-	-	-	-	-	-	
	百石	普通	53	66	119	-	-	-	-	-	-	-	-	-	42	43	85	-	-	-	-	11	23	34
食物調理		11	29	40	-	-	-	-	-	-	-	1	1	5	16	21	-	-	-	-	6	12	18	

中学校所在地区 学校名		計			東 青			西 北 五			中 弘 南 黒			上 十 三			下 北 む つ			三 八			
		男	女	計	男	女	計	男	女	計	男	女	計	男	女	計	男	女	計	男	女	計	
上 十 三	六 戸 普 通	27	43	70	-	-	-	-	-	-	-	-	-	27	43	70	-	-	-	-	-	-	
	六ヶ所 普 通	27	40	67	-	-	-	-	-	-	-	-	-	27	40	67	-	-	-	-	-	-	
	三本木農業	植物科学	17	10	27	-	-	-	-	-	-	-	-	12	9	21	-	-	-	5	1	6	
		動物科学	10	22	32	-	2	2	-	-	-	-	2	2	6	7	13	1	1	2	3	10	13
		農業機械	34	1	35	-	-	-	1	-	1	-	-	-	28	1	29	-	-	-	5	-	5
		環境土木	35	-	35	-	-	-	-	-	-	-	-	-	33	-	33	1	-	1	1	-	1
		農業経済	12	22	34	-	-	-	-	-	-	-	-	-	11	18	29	-	-	-	1	4	5
	十和田工業	機械・エネルギー	32	-	32	-	-	-	-	-	-	-	-	-	29	-	29	-	-	-	3	-	3
		電子機械	33	2	35	-	-	-	-	-	-	-	-	-	30	2	32	-	-	-	3	-	3
		電 気	34	1	35	-	-	-	-	-	-	-	-	-	30	1	31	-	-	-	4	-	4
		電 子	35	-	35	-	-	-	-	-	-	-	-	-	33	-	33	-	-	-	2	-	2
		建 築	26	9	35	-	-	-	-	-	-	-	-	-	26	9	35	-	-	-	-	-	-
	三 沢 商 業	商 業	49	111	160	-	-	-	-	-	-	-	-	-	44	92	136	-	-	-	5	19	24
		情報処理																					
下 北 む つ	田 名 部	普 通	72	88	160	-	-	-	-	-	-	-	-	2	12	14	69	76	145	1	-	1	
		英 語	5	25	30	-	-	-	-	-	-	-	-	-	-	1	1	5	24	29	-	-	-
	大 湊	総 合	68	124	192	-	-	-	-	-	-	-	-	-	2	8	10	66	116	182	-	-	-
	川内校舎	普 通	7	6	13	-	-	-	-	-	-	-	-	-	-	-	-	7	6	13	-	-	-
		大 間	普 通	21	43	64	-	-	-	-	-	-	-	-	-	-	-	21	43	64	-	-	-
	む つ 工 業	機 械	33	2	35	-	-	-	-	-	-	-	-	-	3	-	3	30	2	32	-	-	-
		電 気	32	3	35	-	-	-	-	-	-	-	-	-	2	-	2	30	3	33	-	-	-
電 子		22	13	35	-	-	-	-	-	-	-	-	-	1	-	1	21	13	34	-	-	-	
設備・エネルギー		28	7	35	-	-	-	-	-	-	-	-	-	-	-	-	28	7	35	-	-	-	
三 八	八 戸 普 通	普 通	119	117	236	-	-	-	-	-	-	-	-	20	12	32	-	-	-	99	105	204	
		普 通	59	138	197	-	-	-	-	-	-	-	-	-	1	7	8	-	1	1	58	130	188
	八 戸 東	表 現	2	28	30	-	-	-	-	-	-	-	-	-	-	1	1	-	-	-	2	27	29
		八 戸 北 普 通	116	117	233	-	-	-	-	-	-	-	-	-	9	10	19	-	2	2	107	105	212
	八 戸 西	普 通	66	94	160	-	-	-	-	-	-	-	-	-	6	5	11	-	-	-	60	89	149
		スポート科学	28	12	40	-	-	-	-	-	-	-	-	-	3	2	5	-	-	-	25	10	35
	五 戸 普 通	普 通	34	33	67	-	-	-	-	-	-	-	-	-	4	5	9	-	-	-	30	28	58
		三 戸 普 通	15	29	44	-	-	-	-	-	-	-	-	-	-	-	-	-	1	1	15	28	43
	田 子 普 通	17	11	28	-	-	-	-	-	-	-	-	-	-	-	-	-	-	-	17	11	28	
	名久井農業	生物生産	24	11	35	-	-	-	-	-	-	-	-	-	-	-	-	-	-	-	24	11	35
		園芸科学	10	24	34	-	-	-	-	-	-	-	-	-	-	-	-	-	-	-	10	24	34
		環境システム	31	3	34	-	-	-	-	-	-	-	-	-	1	-	1	-	-	-	30	3	33
	八 戸 水 産	海洋生産	33	2	35	1	-	1	-	-	-	-	-	-	3	-	3	-	-	-	29	2	31
		水産食品	9	26	35	-	-	-	-	-	-	-	-	-	-	-	-	-	-	-	9	26	35
水産工学		33	2	35	-	-	-	-	-	-	-	-	-	-	-	-	-	-	-	33	2	35	
情報通信		16	18	34	-	-	-	-	-	-	-	-	-	-	-	-	-	-	-	16	18	34	

中学校所在地区		計			東 青			西 北 五			中 弘 南 黒			上 十 三			下 北 む つ			三 八			
		男	女	計	男	女	計	男	女	計	男	女	計	男	女	計	男	女	計	男	女	計	
三 八	八 戸 工 業	機 械	34	1	35	-	-	-	-	-	-	-	-	1	-	1	-	-	-	33	1	34	
		電 子 機 械	34	-	34	-	-	-	-	-	-	-	-	-	-	-	-	1	-	1	33	-	33
		電 気	34	-	34	-	-	-	-	-	-	-	-	-	-	-	-	-	-	-	34	-	34
		電 子	35	-	35	-	-	-	-	-	-	-	-	3	-	3	-	-	-	-	32	-	32
		情 報 技 術	28	6	34	-	-	-	-	-	-	-	-	-	-	-	-	-	-	-	28	6	34
		土木建築・土木コース	17	3	20	-	-	-	-	-	-	-	-	-	-	-	-	-	-	-	17	3	20
		土木建築・建築コース	9	6	15	-	-	-	-	-	-	-	-	-	1	-	1	-	-	-	8	6	14
	材 料 技 術	27	8	35	-	-	-	-	-	-	-	-	-	3	-	3	-	-	-	24	8	32	
	八 戸 商 業	商 業	15	64	79	-	-	-	-	-	-	-	-	-	-	-	-	-	-	15	64	79	
		国際経済	7	32	39	-	-	-	-	-	-	1	1	3	2	5	-	-	-	4	29	33	
情報処理		13	27	40	-	-	-	-	-	-	-	-	-	-	-	-	-	-	13	27	40		
<b>県立全日制計</b>		4,311	4,179	8,490	1,050	1,000	2,050	501	431	932	791	825	1,616	810	770	1,580	290	305	595	869	848	1,717	

<私立全日制>

中学校所在地区		計			東 青			西 北 五			中 弘 南 黒			上 十 三			下 北 む つ			三 八			
		男	女	計	男	女	計	男	女	計	男	女	計	男	女	計	男	女	計	男	女	計	
東	東 奥 学 園	普 通	31	38	69	23	33	56	1	1	2	4	-	4	2	-	2	-	4	4	1	-	1
		調 理	11	27	38	9	22	31	-	1	1	2	2	4	-	-	-	-	2	2	-	-	-
		福 祉	11	45	56	10	38	48	-	-	-	1	1	2	-	1	1	-	5	5	-	-	-
		情報科学	25	9	34	21	7	28	-	-	-	1	-	1	2	-	2	1	2	3	-	-	-
青	青 森 山 田	普 通	104	75	179	80	48	128	-	8	8	5	6	11	6	8	14	4	1	5	9	4	13
		自 動 車	31	-	31	31	-	31	-	-	-	-	-	-	-	-	-	-	-	-	-	-	-
		情報処理	15	5	20	15	5	20	-	-	-	-	-	-	-	-	-	-	-	-	-	-	-
		調 理	25	14	39	25	13	38	-	-	-	-	1	1	-	-	-	-	-	-	-	-	-
青 森 明 の 星	普 通	76	128	204	69	120	189	-	3	3	2	2	4	5	3	8	-	-	-	-	-	-	
	英 語	4	24	28	4	19	23	-	3	3	-	1	1	-	1	1	-	-	-	-	-	-	
松 風 塾	普 通	-	5	5	-	2	2	-	2	2	-	1	1	-	-	-	-	-	-	-	-	-	
西 北 五	五 所 川 原 第 一	普 通	85	103	188	2	1	3	78	100	178	2	2	4	1	-	1	2	-	2	-	-	-
	五 所 川 原 商 業	商 業	66	49	115	-	1	1	62	44	106	4	4	8	-	-	-	-	-	-	-	-	-
中 弘 南 黒	東 奥 義 塾	普 通	113	107	220	9	1	10	5	5	10	96	101	197	1	-	1	-	-	-	2	-	2
	弘 前 学 院 聖 愛	普 通	78	153	231	1	2	3	9	14	23	67	136	203	1	1	2	-	-	-	-	-	-
	柴 田 女 子	普通・家政・情報	/	102	102	/	3	3	/	-	-	/	96	96	/	3	3	/	-	-	/	-	-
	弘 前 東	普 通	46	29	75	-	-	-	1	-	1	45	29	74	-	-	-	-	-	-	-	-	-
電 子		40	2	42	-	-	-	1	-	1	39	2	41	-	-	-	-	-	-	-	-	-	
情 報		45	23	68	1	1	2	3	-	3	41	22	63	-	-	-	-	-	-	-	-	-	
自 動 車		42	1	43	-	-	-	3	-	3	39	1	40	-	-	-	-	-	-	-	-	-	
上 十 三	八 戸 学 院 野 辺 地 西	総 合	64	19	83	4	-	4	1	-	1	1	-	1	41	13	54	11	5	16	6	1	7
三 八	千 葉 学 園	総 合 ビジネス	/	25	25	/	-	-	/	-	-	/	-	-	/	2	2	/	-	-	/	23	23
		生 活 文 化	/	54	54	/	-	-	/	-	-	/	-	-	/	7	7	/	-	-	/	47	47
		調 理	/	24	24	/	-	-	/	-	-	/	-	-	/	2	2	/	-	-	/	22	22
		看 護	/	31	31	/	-	-	/	-	-	/	-	-	/	7	7	/	-	-	/	24	24

中学校所在地区 学校名		計			東 青			西 北 五			中 弘 南 黒			上 十 三			下 北 む つ			三 八			
		男	女	計	男	女	計	男	女	計	男	女	計	男	女	計	男	女	計	男	女	計	
三 八	八 戸 聖 カリス学院	普 通	43	76	119	-	1	1	-	-	-	-	-	6	15	21	1	-	1	36	60	96	
		英 語	4	27	31	-	-	-	-	1	1	-	-	-	3	9	12	-	1	1	1	16	17
		音 楽	-	2	2	-	-	-	-	-	-	-	-	-	-	-	-	-	-	-	-	2	2
	八 戸 学 院 光 星	普 通	61	42	103	3	-	3	2	-	2	3	-	3	17	9	26	3	-	3	33	33	66
		ビ ジ ネ ス	3	21	24	-	-	-	-	-	-	-	-	-	1	2	3	-	1	1	2	18	20
		工 業 技 術	34	-	34	-	-	-	-	-	-	-	-	-	8	-	8	-	-	-	26	-	26
		保 育 福 祉	5	82	87	-	-	-	-	1	1	-	-	-	3	15	18	-	-	-	2	66	68
	向 陵	普 通	24	12	36	-	-	-	-	-	-	-	-	1	1	2	-	-	-	23	11	34	
	八 工 大 第 一	普 通	45	14	59	1	-	1	-	-	-	4	1	5	10	5	15	-	1	1	30	7	37
		工 業	215	24	239	-	-	-	2	1	3	5	-	5	21	3	24	2	-	2	185	20	205
八 工 大 第 二	普 通	92	143	235	-	-	-	-	-	-	-	-	9	21	30	1	-	1	82	122	204		
<b>私 立 全 日 制 計</b>		<b>1,438</b>	<b>1,535</b>	<b>2,973</b>	<b>308</b>	<b>317</b>	<b>625</b>	<b>168</b>	<b>184</b>	<b>352</b>	<b>361</b>	<b>408</b>	<b>769</b>	<b>138</b>	<b>128</b>	<b>266</b>	<b>25</b>	<b>22</b>	<b>47</b>	<b>438</b>	<b>476</b>	<b>914</b>	

<b>県 内 全 日 制 計</b>	<b>5,749</b>	<b>5,714</b>	<b>11,463</b>	<b>1,358</b>	<b>1,317</b>	<b>2,675</b>	<b>669</b>	<b>615</b>	<b>1,284</b>	<b>1,152</b>	<b>1,233</b>	<b>2,385</b>	<b>948</b>	<b>898</b>	<b>1,846</b>	<b>315</b>	<b>327</b>	<b>642</b>	<b>1,307</b>	<b>1,324</b>	<b>2,631</b>
--------------------	--------------	--------------	---------------	--------------	--------------	--------------	------------	------------	--------------	--------------	--------------	--------------	------------	------------	--------------	------------	------------	------------	--------------	--------------	--------------

<公立定時制>

中学校所在地区 学校名		計			東 青			西 北 五			中 弘 南 黒			上 十 三			下 北 む つ			三 八		
		男	女	計	男	女	計	男	女	計	男	女	計	男	女	計	男	女	計	男	女	計
定 時 制	北 斗	普通・前	21	19	40	21	19	40	-	-	-	-	-	-	-	-	-	-	-	-	-	-
		普通・後	17	17	34	16	16	32	-	-	-	-	-	-	-	-	1	1	2	-	-	-
		普通・夜	4	3	7	4	3	7	-	-	-	-	-	-	-	-	-	-	-	-	-	-
	青 森 工 業	工 業 技 術	5	-	5	5	-	5	-	-	-	-	-	-	-	-	-	-	-	-	-	-
	五 所 川 原	普 通	2	2	4	-	-	-	2	2	4	-	-	-	-	-	-	-	-	-	-	-
	尾 上 総 合	総合(Ⅰ部・Ⅱ部)	31	43	74	-	2	2	-	-	-	31	41	72	-	-	-	-	-	-	-	-
	尾 上 総 合	総合(Ⅲ部)	1	1	2	-	-	-	-	-	-	1	1	2	-	-	-	-	-	-	-	-
	弘 前 工 業	工 業 技 術	4	1	5	-	1	1	-	-	-	4	-	4	-	-	-	-	-	-	-	-
	三 沢	普 通	6	7	13	-	-	-	-	-	-	-	-	-	6	7	13	-	-	-	-	-
	田 名 部	普 通	13	9	22	-	-	-	-	-	-	-	-	-	1	-	1	12	9	21	-	-
八 戸 中 央	普通・前	14	21	35	-	-	-	-	-	-	-	-	-	1	-	1	-	-	-	13	21	34
	普通・後	16	17	33	-	-	-	-	-	-	-	-	-	2	2	4	1	-	1	13	15	28
	普通・夜	4	4	8	-	-	-	-	-	-	-	-	-	-	-	-	-	-	-	4	4	8
八 戸 工 業	工 業 技 術	1	-	1	-	-	-	-	-	-	-	-	-	-	-	-	-	-	-	1	-	1
<b>公 立 定 時 制 計</b>		<b>139</b>	<b>144</b>	<b>283</b>	<b>46</b>	<b>41</b>	<b>87</b>	<b>2</b>	<b>2</b>	<b>4</b>	<b>36</b>	<b>42</b>	<b>78</b>	<b>10</b>	<b>9</b>	<b>19</b>	<b>14</b>	<b>10</b>	<b>24</b>	<b>31</b>	<b>40</b>	<b>71</b>

<通信制>

(進学しかつ就職した者を含む。)

中学校所在地区 学校名		計			東 青			西 北 五			中 弘 南 黒			上 十 三			下 北 む つ			三 八		
		男	女	計	男	女	計	男	女	計	男	女	計	男	女	計	男	女	計	男	女	計
通 信 制	北 斗	6	7	13	5	7	12	-	-	-	1	-	1	-	-	-	-	-	-	-	-	-
	尾 上 総 合	2	3	5	-	-	-	-	-	-	2	3	5	-	-	-	-	-	-	-	-	-
	八 戸 中 央	2	10	12	-	-	-	-	-	-	-	-	-	1	7	8	-	-	-	1	3	4
	東 奥 学 園	6	-	6	4	-	4	-	-	-	1	-	1	-	-	-	1	-	1	-	-	-
	青 森 山 田	6	8	14	3	3	6	-	2	2	3	3	6	-	-	-	-	-	-	-	-	-
五 所 川 原 第 一	3	5	8	1	-	1	2	5	7	-	-	-	-	-	-	-	-	-	-	-	-	
<b>通 信 制 計</b>		<b>25</b>	<b>33</b>	<b>58</b>	<b>13</b>	<b>10</b>	<b>23</b>	<b>2</b>	<b>7</b>	<b>9</b>	<b>7</b>	<b>6</b>	<b>13</b>	<b>1</b>	<b>7</b>	<b>8</b>	<b>1</b>	<b>-</b>	<b>1</b>	<b>1</b>	<b>3</b>	<b>4</b>

<高等専門学校・特別支援学校>

中学校所在地区 学校名	計			東 青			西 北 五			中弘南黒			上 十 三			下北むつ			三 八		
	男	女	計	男	女	計	男	女	計	男	女	計	男	女	計	男	女	計	男	女	計
八戸工業高等専門学校	111	49	160	9	3	12	1	-	1	5	2	7	22	11	33	1	-	1	73	33	106
弘大附属特別支援 普 通	1	1	2	-	-	-	-	-	-	1	1	2	-	-	-	-	-	-	-	-	-
青 森 雙 普 通	-	1	1	-	-	-	-	-	-	-	-	-	-	-	-	-	1	1	-	-	-
青森第二養護 普 通	3	2	5	3	2	5	-	-	-	-	-	-	-	-	-	-	-	-	-	-	
青森第一高等養護 普 通	5	4	9	5	4	9	-	-	-	-	-	-	-	-	-	-	-	-	-	-	
青森第二高等養護 産 業	21	11	32	8	4	12	2	3	5	3	1	4	2	1	3	1	1	2	5	1	6
浪 岡 養 護 普 通	1	1	2	-	-	-	-	-	-	1	1	2	-	-	-	-	-	-	-	-	-
弘前第一養護 普 通	2	3	5	-	-	-	-	-	-	2	3	5	-	-	-	-	-	-	-	-	-
八戸第二養護 普 通	12	6	18	-	-	-	-	-	-	-	-	-	1	-	1	-	-	-	11	6	17
黒 石 養 護 普 通	2	1	3	1	-	1	-	-	-	1	1	2	-	-	-	-	-	-	-	-	-
む つ 養 護 普 通	6	-	6	-	-	-	-	-	-	-	-	-	-	-	-	6	-	6	-	-	-
森 田 養 護 普 通	1	6	7	-	-	-	1	6	7	-	-	-	-	-	-	-	-	-	-	-	-
七 戸 養 護 普 通	5	4	9	-	-	-	-	-	-	-	-	-	5	4	9	-	-	-	-	-	-
<b>特別支援学校計</b>	<b>59</b>	<b>40</b>	<b>99</b>	<b>17</b>	<b>10</b>	<b>27</b>	<b>3</b>	<b>9</b>	<b>12</b>	<b>8</b>	<b>7</b>	<b>15</b>	<b>8</b>	<b>5</b>	<b>13</b>	<b>7</b>	<b>2</b>	<b>9</b>	<b>16</b>	<b>7</b>	<b>23</b>

<b>県内高等学校等進学者計</b>	<b>6,083</b>	<b>5,980</b>	<b>12,063</b>	<b>1,443</b>	<b>1,381</b>	<b>2,824</b>	<b>677</b>	<b>633</b>	<b>1,310</b>	<b>1,208</b>	<b>1,290</b>	<b>2,498</b>	<b>989</b>	<b>930</b>	<b>1,919</b>	<b>338</b>	<b>339</b>	<b>677</b>	<b>1,428</b>	<b>1,407</b>	<b>2,835</b>
--------------------	--------------	--------------	---------------	--------------	--------------	--------------	------------	------------	--------------	--------------	--------------	--------------	------------	------------	--------------	------------	------------	------------	--------------	--------------	--------------

<県 外>

中学校所在地区 学校名	計			東 青			西 北 五			中弘南黒			上 十 三			下北むつ			三 八		
	男	女	計	男	女	計	男	女	計	男	女	計	男	女	計	男	女	計	男	女	計
全 日 制 (本 科)	108	87	195	22	15	37	7	13	20	20	12	32	13	7	20	2	6	8	44	34	78
定 時 制 (本 科)	1	2	3	1	-	1	-	1	1	-	-	-	-	-	-	-	-	-	-	1	1
通 信 制 (本 科)	31	21	52	6	2	8	2	1	3	4	1	5	4	8	12	1	1	2	14	8	22
高 等 専 門 学 校	12	3	15	4	1	5	2	-	2	2	1	3	1	-	1	3	-	3	-	1	1
特別支援学校 (本科)	1	-	1	-	-	-	-	-	-	-	-	-	1	-	1	-	-	-	-	-	-
<b>県外高等学校等進学者計</b>	<b>153</b>	<b>113</b>	<b>266</b>	<b>33</b>	<b>18</b>	<b>51</b>	<b>11</b>	<b>15</b>	<b>26</b>	<b>26</b>	<b>14</b>	<b>40</b>	<b>19</b>	<b>15</b>	<b>34</b>	<b>6</b>	<b>7</b>	<b>13</b>	<b>58</b>	<b>44</b>	<b>102</b>

<b>高等学校等進学者計</b>	<b>6,236</b>	<b>6,093</b>	<b>12,329</b>	<b>1,476</b>	<b>1,399</b>	<b>2,875</b>	<b>688</b>	<b>648</b>	<b>1,336</b>	<b>1,234</b>	<b>1,304</b>	<b>2,538</b>	<b>1,008</b>	<b>945</b>	<b>1,953</b>	<b>344</b>	<b>346</b>	<b>690</b>	<b>1,486</b>	<b>1,451</b>	<b>2,937</b>
------------------	--------------	--------------	---------------	--------------	--------------	--------------	------------	------------	--------------	--------------	--------------	--------------	--------------	------------	--------------	------------	------------	------------	--------------	--------------	--------------

平成28年3月中学校等卒業者の進路状況

平成28年8月発行

発 行 者 青森市新町二丁目3番1号  
青森県教育庁教育政策課

※この冊子は、青森県教育委員会ホームページでも閲覧できます。

<http://www.pref.aomori.lg.jp/bunka/education/main.html>