

中学校等卒業者の進路状況

— 令和元年5月1日現在 —

青森県教育委員会

目 次

中学校等卒業者の進路状況

I 調査の概要

| | |
|---------|---|
| 1 調査の内容 | 1 |
| 2 用語の定義 | 1 |
| 3 その他 | 1 |

II 中学校卒業者の進路状況

| | |
|--|---|
| 1 進路別卒業生数 | 2 |
| 2 高等学校等進学状況 | 3 |
| (1) 高等学校等進学者数 | 3 |
| (2) 高等学校等入学志願状況 | 3 |
| (3) 課程別・学科別県内高等学校進学状況 | 4 |
| 3 専修学校(高等課程)、専修学校(一般課程)等及び公共職業能力開発施設等進(入)学状況 | 5 |
| 4 就職状況 | 5 |
| (1) 就職者数 | 5 |
| (2) 産業別就職状況 | 5 |

| | |
|-----------------------|---|
| III 特別支援学校中学部卒業者の進路状況 | 6 |
|-----------------------|---|

統計表

| | |
|-------------------------------|----|
| 第1表 進路別卒業生数の推移 | 11 |
| 第2表 市町村別進路状況 | 12 |
| 第3表 市町村別高等学校等進学状況 | 14 |
| 第4表 市町村別高等学校等進学率の推移 | 16 |
| 第5表 市町村別就職率の推移 | 18 |
| 第6表 市町村別、産業別就職状況 | 19 |
| 第7表 市町村別、県内全日制高等学校(学科別)への進学状況 | 20 |
| 第8表 高等学校等別、中学校所在地区別進学者数 | 22 |
| 〈県立全日制〉 | 22 |
| 〈私立全日制〉 | 25 |
| 〈公立定時制〉 | 26 |
| 〈通信制〉 | 26 |
| 〈高等専門学校・特別支援学校〉 | 27 |
| 〈県外〉 | 27 |

I 調査の概要

1 調査の内容

この報告書は、文部科学省が実施した「学校基本調査（卒業後の状況調査 中学校、特別支援学校中学部）」の本県集計結果及び県教育委員会が実施した「中学校等卒業者の進学状況調査」の結果を取りまとめたものである。

調査期日は、令和元年5月1日現在である。

中学校卒業者の進路状況と特別支援学校中学部卒業者の進路状況は、それぞれ別々に集計している。

2 用語の定義

「高等学校等進学者」とは、高等学校の本科（全日制、定時制及び通信制）及び別科、高等専門学校、特別支援学校高等部の本科及び別科へ進学した者及び進学しかつ就職した者をいう。

「専修学校（高等課程）進学者」とは、専修学校の高等課程（中学校卒業程度を入学資格とする課程）へ進学した者及び進学しかつ就職した者をいう。ただし、高等学校等に進学しかつ専修学校（高等課程）に進学した者は含めない。

「専修学校（一般課程）等入学者」とは、専修学校の一般課程、各種学校（予備校等）等に入学した者及び入学しかつ就職した者をいう。ただし、高等学校等又は専修学校（高等課程）に進学しかつ専修学校（一般課程）等に入学した者は含めない。

「公共職業能力開発施設等入学者」とは、公共職業能力開発施設等に入学した者及び入学しかつ就職した者をいう。

「就職者」とは、就職のみの者、高等学校等及び専修学校（高等課程）に進学しかつ就職した者及び専修学校（一般課程）、公共職業能力開発施設等に入学しかつ就職した者をいう。

「就職」とは、給料、賃金、利潤、報酬その他経常的収入を得る仕事に就くことをいう。ただし、自家自営業に就いた者は含めるが、家事手伝い等は就職者とはしない。

「左記以外の者」とは、家事手伝いをしている者、外国の高等学校等に入学した者及び進路が未定の者をいう。

「不詳・死亡の者」とは、卒業者のうち本年5月1日までに死亡した者及び進路が不明の者をいう。

高等学校等進学率（％）は、卒業者総数のうち高等学校等進学者数（進学しかつ就職した者を含む。）の占める比率である。なお、志願者数の考え方は学校基本調査による。

就職率（％）は、卒業者総数のうち就職者数（高等学校等及び専修学校（高等課程）に進学しかつ就職した者及び専修学校（一般課程）、公共職業能力開発施設等に入学しかつ就職したものを含む。）の占める比率である。なお、就職者の考え方は学校基本調査によるものとし、関連する部分には注釈を付している。

3 その他

(1) 符号の用法

- 「－」・・・計数がない場合
- 「0.0」・・・計数が単位未満の場合
- 「／」・・・計数出現があり得ない場合

(2) 四捨五入のため、構成比率の合計は100%にならないこともある。

Ⅱ 中学校卒業者の進路状況

1 進路別卒業生数

平成31年3月の中学校卒業生数は、11,250人（男子5,738人、女子5,512人）で、前年より580人減少（男子393人減、女子187人減）している。

高等学校等進学率は99.2%（男子99.2%、女子99.3%）となり、前年と同率（男子は0.2ポイント上昇、女子は0.2ポイント低下）となっている。

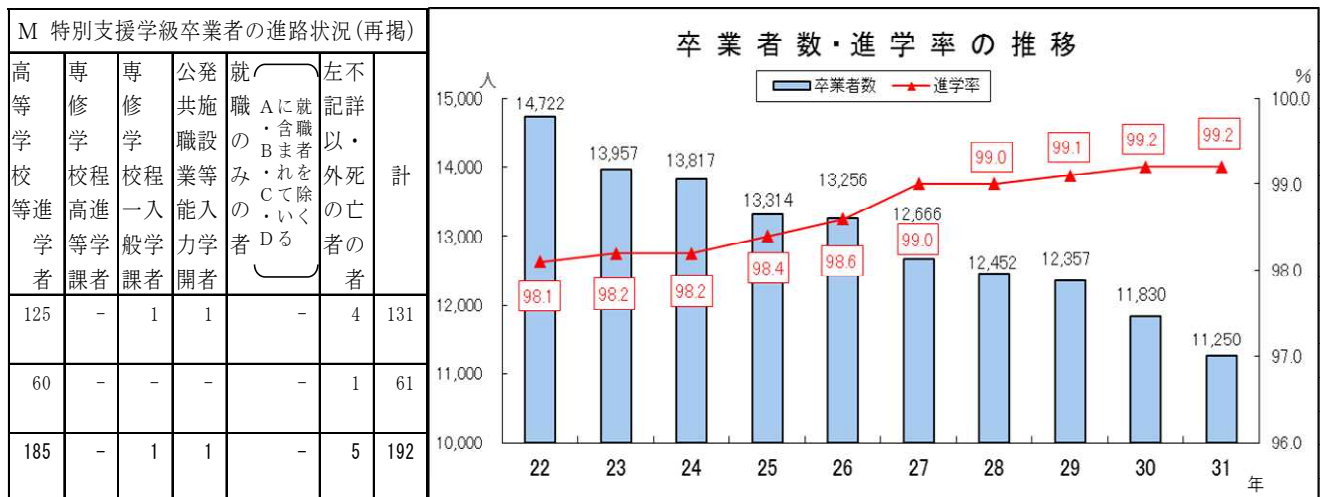
第1表 卒業後の進路状況

単位：人(%)

| 区 分 | 卒業生 総数 (A+B+C+D +E+F+G) | A 高等学校等進学者 | | | | | | | | | | | | | | | | | | | | | | | |
|--------|----------------------------------|------------|-------|-------------|-------------|-------------|------------------|-------------|-------------|------------------|-------------|------------------|-------------|------------------|------------------|-------------|-------------|-------------|-------------|-------------|-------------|-------------------|------------------|-------------|------------------|
| | | 高等学校本科 | | | | | | | | | | | | 中等教育学校 後期課程 | | 高等学校 別科 | | 高等専門学校 | | 特別支援学校 | | 高等学校 進学者 数計 | | | |
| | | 全日制 | | | 定時制 | | | 通信制 | | | 本 科 計 | 全 日 制 計 | 別 科 計 | 全 日 制 計 | 定 時 制 計 | 別 科 計 | 県 内 計 | 県 外 計 | 本 科 計 | 別 科 計 | | | | | |
| | | 県内 | | 県 外 計 | 県 内 計 | 県 外 計 | 定 時 制 計 | 県 内 計 | 県 外 計 | 通 信 制 計 | | | | | | | | | | | 県 内 計 | 県 外 計 | 全 日 制 計 | 別 科 計 | 全 日 制 計 |
| | | 県立 | 私立 | | | | | | | | 計 | 計 | 計 | 計 | 計 | 計 | 計 | 計 | 計 | 計 | | | | | |
| 男 | 5,738 (100.0) | 3,941 | 1,268 | 5,209 | 108 | 5,317 | 134 | 3 | 137 | 38 | 27 | 65 | 5,519 | - | - | - | - | 104 | 5 | 109 | 63 | - | 63 | - | 5,691 (99.2) |
| 女 | 5,512 (100.0) | 3,741 | 1,364 | 5,105 | 84 | 5,189 | 113 | 1 | 114 | 37 | 33 | 70 | 5,373 | - | - | - | - | 53 | 5 | 58 | 42 | 1 | 43 | - | 5,474 (99.3) |
| 計 | 11,250 (100.0) | 7,682 | 2,632 | 10,314 | 192 | 10,506 | 247 | 4 | 251 | 75 | 60 | 135 | 10,892 | - | - | - | - | 157 | 10 | 167 | 105 | 1 | 106 | - | 11,165 (99.2) |

| 区 分 | B 高 等 学 校 課 程 進 学 者 | C 専修学校 (一般課程)等入学者 | | | D 公 開 施 設 等 入 学 者 | E 就職のみの者 (A・B・C・Dに含まれて いる就職者を除く) | | | | F 左 記 以 外 の 者 | G 不 詳 ・ 死 亡 の 者 | L 就 職 者(再掲) | | | | | 就 職 者 計 | 左のうち | |
|--------|---|---------------------------------|------------------|------------|--|--|--|-----------------------|---------------------------------|------------------------------|-----------------------------------|--|--|--|--|------------------|------------------|--------|--------|
| | | 専 修 一 学 校 課 程 | 各 種 学 校 | 計 | | 自 営 業 主 等 | 常 用 無 期 雇 用 者 ・ 無 期 雇 用 者 ・ 常 用 有 期 雇 用 者 ・ 有 期 雇 用 者 ・ | 臨 時 労 働 者 | E 就 職 の み の 者 | | | A し の う い ち る 就 職 者 | B し の う い ち る 就 職 者 | C し の う い ち る 就 職 者 | D し の う い ち る 就 職 者 | 就 職 者 計 | | 県 内 | 県 外 |
| 男 | 1 (0.0) | - | 1 | 1 (0.0) | 8 (0.1) | 1 (0.0) | 3 (0.1) | - (-) | - (-) | 33 (0.6) | - (-) | 4 | 9 | - | - | - | 13 (0.2) | 4 | 9 |
| 女 | - (-) | - | 2 | 2 (0.0) | - (-) | - (-) | 3 (0.1) | - (-) | 1 (0.0) | 32 (0.6) | - (-) | 3 | - | - | - | - | 3 (0.1) | - | 3 |
| 計 | 1 (0.0) | - | 3 | 3 (0.0) | 8 (0.1) | 1 (0.0) | 6 (0.1) | - (-) | 1 (0.0) | 65 (0.6) | - (-) | 7 | 9 | - | - | - | 16 (0.1) | 4 | 12 |

(注) ()内の数値は、卒業生総数に占める比率(%)である。また、「L就職者(再掲)」には「常用労働者(有期雇用労働者)」のうち、「雇用契約期間が1年以上、かつフルタイム勤務相当の者」以外の者及び、「臨時労働者」は含まない。



2 高等学校等進学状況

(1) 高等学校等進学者数

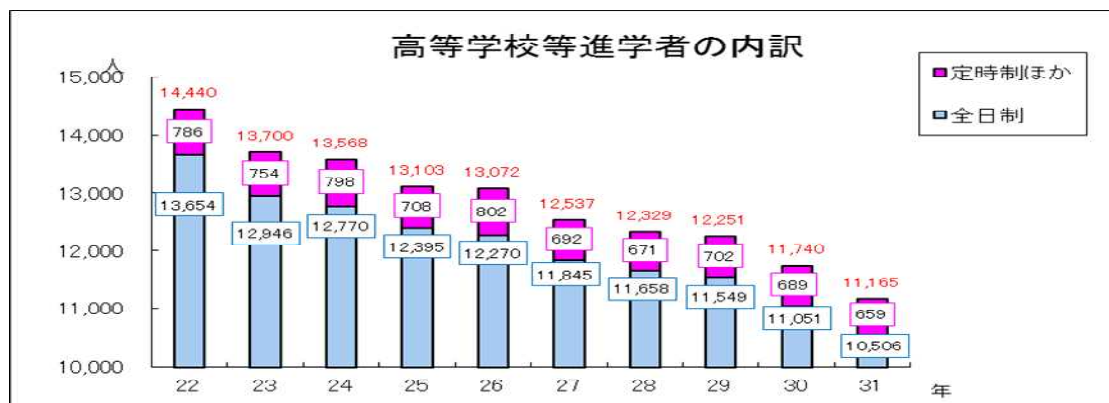
高等学校等進学者数（通信制課程への進学者数を含む。）は11,165人（男子5,691人、女子5,474人）で、前年より575人減少（男子380人減、女子195人減）している。

第2表 高等学校等進学者数の推移

単位：人(%)

| 区分 | 高等学校等進学者数 | | | | | | | | |
|----------|-----------|---------------------------------|--------------------------------|----------------------------|----------------------------|----------|----------|----------------------------|----------------------------|
| | 合計 | 全日制 | 定時制 | 通信制 | 中等教育学校 後期課程 | 高等学校別科 | 高等専門学校 | 特別支援学校 高等部 | |
| 卒業 年月 | 27年3月 | 12,537 (100.0) | 11,845 (94.5) | 304 (2.4) | 106 (0.8) | - (-) | - (-) | 166 (1.3) | 116 (0.9) |
| | 28年3月 | 12,329 (100.0) | 11,658 (94.6) | 286 (2.3) | 110 (0.9) | - (-) | - (-) | 175 (1.4) | 100 (0.8) |
| | 29年3月 | 12,251 (100.0) | 11,549 (94.3) | 282 (2.3) | 115 (0.9) | - (-) | - (-) | 170 (1.4) | 135 (1.1) |
| | 30年3月 | 11,740 (100.0) | 11,051 (94.1) | 237 (2.0) | 141 (1.2) | - (-) | - (-) | 173 (1.5) | 138 (1.2) |
| | 31年3月 | 11,165 (100.0) | 10,506 (94.1) | 251 (2.2) | 135 (1.2) | - (-) | - (-) | 167 (1.5) | 106 (0.9) |

(注) ()内の数値は、高等学校等進学者数に占める比率(%)である。



(2) 高等学校等入学志願状況

第3表 入学志願者数

単位：人

| 志願区分 | | 男 | 女 | 計 |
|------------------|-----|-------|-------|--------|
| 高等学校本科 | 全日制 | 5,327 | 5,199 | 10,526 |
| | 定時制 | 137 | 114 | 251 |
| 中等教育学校 後期課程本科 | 全日制 | 0 | 0 | 0 |
| | 定時制 | 0 | 0 | 0 |
| 高等専門学校 | | 109 | 58 | 167 |
| 特別支援学校高等部本科 | | 63 | 43 | 106 |
| 計 | | 5,636 | 5,414 | 11,050 |

(注) 入学志願者数(学校基本調査による)には別科、通信制を含まない

第4表 志願率・入学率の推移

単位：人、%

| 区分 | 卒業生総数 (A) | 志願者数 (B) | 進学者数 (C) | 志願率 (B/A)×100 | 入学率 (C/B)×100 | |
|----------|--------------|-------------|-------------|------------------|------------------|------|
| 卒業 年月 | 27年3月 | 12,666 | 12,464 | 12,431 | 98.4 | 99.7 |
| | 28年3月 | 12,452 | 12,258 | 12,219 | 98.4 | 99.7 |
| | 29年3月 | 12,357 | 12,167 | 12,136 | 98.5 | 99.7 |
| | 30年3月 | 11,830 | 11,612 | 11,599 | 98.2 | 99.9 |
| | 31年3月 | 11,250 | 11,050 | 11,030 | 98.2 | 99.8 |

(注) 志願者数(学校基本調査による)及び進学者数には別科、通信制を含まない。

(3) 課程別・学科別県内高等学校進学状況

県内高等学校に進学した者の課程別・学科別進学者数は、全日制課程では普通科への進学者の占める比率が54.8%（男子51.1%、女子58.6%）となっている。

第5表 課程別・学科別県内高等学校進学状況

単位：人(%)

| 区 分 課程・学科 | | 進 学 の み の 者 | | | | | | 計 | | | |
|--------------|------------------|------------------|------------------|------------------|------------------|------------------|------------------|------------------|------------------|-------------------|--------------|
| | | 県 立 | | | 私 立 | | | | | | |
| | | 男 | 女 | 計 | 男 | 女 | 計 | 男 | 女 | 計 | |
| 全 日 制 | 普 通 | 1,871 (47.5) | 2,161 (57.8) | 4,032 (52.5) | 789 (62.2) | 828 (60.7) | 1,617 (61.4) | 2,660 (51.1) | 2,989 (58.6) | 5,649 (54.8) | |
| | 農 業 | 355 (9.0) | 220 (5.9) | 575 (7.5) | / | / | / | 355 (6.8) | 220 (4.3) | 575 (5.6) | |
| | 工 業 | 968 (24.6) | 166 (4.4) | 1,134 (14.8) | 235 (18.5) | 37 (2.7) | 272 (10.3) | 1,203 (23.1) | 203 (4.0) | 1,406 (13.6) | |
| | 商 業 | 240 (6.1) | 422 (11.3) | 662 (8.6) | 67 (5.3) | 75 (5.5) | 142 (5.4) | 307 (5.9) | 497 (9.7) | 804 (7.8) | |
| | 水 産 | 70 (1.8) | 34 (0.9) | 104 (1.4) | / | / | / | 70 (1.3) | 34 (0.7) | 104 (1.0) | |
| | 家 庭 | 23 (0.6) | 97 (2.6) | 120 (1.6) | 36 (2.8) | 178 (13.0) | 214 (8.1) | 59 (1.1) | 275 (5.4) | 334 (3.2) | |
| | 看 護 | 4 (0.1) | 36 (1.0) | 40 (0.5) | / | 37 (2.7) | 37 (1.4) | 4 (0.1) | 73 (1.4) | 77 (0.7) | |
| | 制 の 課 程 | 普通・理数 | 87 (2.2) | 105 (2.8) | 192 (2.5) | / | / | / | 87 (1.7) | 105 (2.1) | 192 (1.9) |
| | | 普通・家政・情報 | / | / | / | 50 (3.9) | 108 (7.9) | 158 (6.0) | 50 (1.0) | 108 (2.1) | 158 (1.5) |
| | | 情 報 | / | / | / | 14 (1.1) | 4 (0.3) | 18 (0.7) | 14 (0.3) | 4 (0.1) | 18 (0.2) |
| 英 語 | | / | / | / | 11 (0.9) | 48 (3.5) | 59 (2.2) | 11 (0.2) | 48 (0.9) | 59 (0.6) | |
| 外 国 語 | | 8 (0.2) | 32 (0.9) | 40 (0.5) | / | / | / | 8 (0.2) | 32 (0.6) | 40 (0.4) | |
| 音 楽 | | / | / | / | 2 (0.2) | 3 (0.2) | 5 (0.2) | 2 (0.0) | 3 (0.1) | 5 (0.0) | |
| スポーツ科学 | | 84 (2.1) | 35 (0.9) | 119 (1.5) | / | / | / | 84 (1.6) | 35 (0.7) | 119 (1.2) | |
| 福 祉 | | / | / | / | 8 (0.6) | 28 (2.1) | 36 (1.4) | 8 (0.2) | 28 (0.5) | 36 (0.3) | |
| 表 現 | | 3 (0.1) | 27 (0.7) | 30 (0.4) | / | / | / | 3 (0.1) | 27 (0.5) | 30 (0.3) | |
| 総 合 | | 228 (5.8) | 406 (10.9) | 634 (8.3) | 56 (4.4) | 18 (1.3) | 74 (2.8) | 284 (5.5) | 424 (8.3) | 708 (6.9) | |
| 合 計 | | 3,941 (100.0) | 3,741 (100.0) | 7,682 (100.0) | 1,268 (100.0) | 1,364 (100.0) | 2,632 (100.0) | 5,209 (100.0) | 5,105 (100.0) | 10,314 (100.0) | |

| 区 分 課程・学科 | | 進 学 の み の 者 | | | 進 学 し か つ 就 職 し た 者 | | | 進 学 し か つ 専 修 学 校 等 に 進 (入) 学 し た 者 | | | 計 | | |
|-----------------------|-----|----------------|----------------|----------------|------------------------|----------|----------|--|----------|----------|----------------|----------------|----------------|
| | | 男 | 女 | 計 | 男 | 女 | 計 | 男 | 女 | 計 | 男 | 女 | 計 |
| 定 時 制 課 程 | 普 通 | 77 (57.5) | 81 (71.7) | 158 (64.0) | - (-) | - (-) | - (-) | - (-) | - (-) | - (-) | 77 (57.5) | 81 (71.7) | 158 (64.0) |
| | 工 業 | 11 (8.2) | 3 (2.7) | 14 (5.7) | - (-) | - (-) | - (-) | - (-) | - (-) | - (-) | 11 (8.2) | 3 (2.7) | 14 (5.7) |
| | 総 合 | 46 (34.3) | 29 (25.7) | 75 (30.4) | - (-) | - (-) | - (-) | - (-) | - (-) | - (-) | 46 (34.3) | 29 (25.7) | 75 (30.4) |
| | 計 | 134 (100.0) | 113 (100.0) | 247 (100.0) | - (-) | - (-) | - (-) | - (-) | - (-) | - (-) | 134 (100.0) | 113 (100.0) | 247 (100.0) |
| 区 分 課 程 | | 進 学 の み の 者 | | | 進 学 し か つ 就 職 し た 者 | | | 進 学 し か つ 専 修 学 校 等 に 進 (入) 学 し た 者 | | | 計 | | |
| | | 男 | 女 | 計 | 男 | 女 | 計 | 男 | 女 | 計 | 男 | 女 | 計 |
| 通 信 制 課 程 | | 38 | 37 | 75 | - | - | - | - | - | - | 38 | 37 | 75 |

(注) ()内の数値は、県内高等学校進学者数に占める比率(%)である。

3 専修学校(高等課程)、専修学校(一般課程)等及び公共職業能力開発施設等進(入)学状況

専修学校(高等課程)進学者数は1人(男子1人、女子0人)、専修学校(一般課程)等入学者数は3人(男子1人、女子2人)、公共職業能力開発施設等入学者数は8人(男子8人、女子0人)となっている。

第6表 専修学校(高等課程)、専修学校(一般課程)等及び公共職業能力開発施設等進(入)学状況

単位：人

| 区分 年3月卒 男女別・合計 | 専修学校 (高等課程) 進学者数 | | 専修学校(一般課程)等入学者数 | | | | | | 公共職業能力 開発施設等 入学者数 | |
|----------------------|------------------------|----|-----------------|----|------|----|----|----|-------------------------|----|
| | 30 | 31 | 専修学校 (一般課程) | | 各種学校 | | 計 | | 30 | 31 |
| | | | 30 | 31 | 30 | 31 | 30 | 31 | | |
| 男子 | - | 1 | - | - | 1 | 1 | 1 | 1 | 3 | 8 |
| 女子 | 1 | - | 1 | - | 3 | 2 | 4 | 2 | - | - |
| 合計 | 1 | 1 | 1 | - | 4 | 3 | 5 | 3 | 3 | 8 |

4 就職状況

(1) 就職者数

就職のみの者7人(男子4人、女子3人)に、進(入)学しかつ就職した者9人(男子9人、女子0人)を加えた就職者総数は16人(男子13人、女子3人)で、前年より15人減少(男子16人減、女子1人増)している。「臨時労働者」女子1人を含まない。

県内・県外別では、県内へ就職した者は4人で、就職者総数の25.0%を占めている。

(2) 産業別就職状況

産業別就職者数は、第3次産業の10人(就職者総数の62.5%)が最も多くなっている。

第7表 就職者の産業別及び県内・県外別就職状況

単位：人(%)

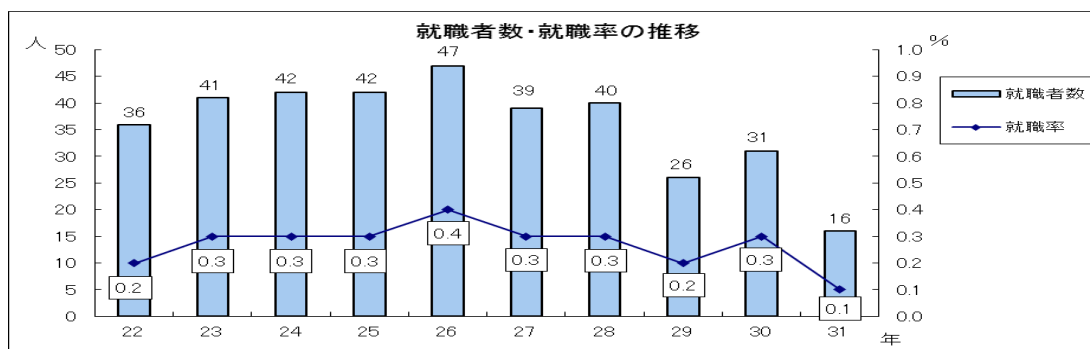
第8表 就職者の産業別構成比の推移

単位：%

| 区分 | 第1次 産業 | 第2次 産業 | 第3次 産業 | 左記以外 の者 | 計 | | | 区分 | 27年 | 28年 | 29年 | 30年 | 31年 |
|----|-------------|-------------|--------------|-------------|---------------|--------------|-------------|--------|-------|-------|-------|-------|-------|
| | | | | | 計 | 男 | 女 | | | | | | |
| 県内 | 1 (25.0) | 2 (50.0) | 1 (25.0) | 0 (-) | 4 (100.0) | 4 (100.0) | 0 (-) | 第1次産業 | 17.9 | 15.0 | 7.7 | 3.2 | 6.3 |
| 県外 | 0 (-) | 1 (8.3) | 9 (75.0) | 2 (16.7) | 12 (100.0) | 9 (75.0) | 3 (25.0) | 第2次産業 | 43.6 | 37.5 | 23.1 | 29.0 | 18.8 |
| 計 | 1 (6.3) | 3 (18.8) | 10 (62.5) | 2 (12.5) | 16 (100.0) | 13 (81.3) | 3 (18.8) | 第3次産業 | 33.3 | 45.0 | 61.5 | 41.9 | 62.5 |
| | 1 (7.7) | 3 (23.1) | 8 (61.5) | 1 (7.7) | 13 (100.0) | | | 上記以外の者 | 5.1 | 2.5 | 7.7 | 25.8 | 12.5 |
| | 0 (-) | 0 (-) | 2 (66.7) | 1 (33.3) | 3 (100.0) | | | 計 | 100.0 | 100.0 | 100.0 | 100.0 | 100.0 |

(注) ()内の数値は、就職者数に占める比率(%)である。

(注) 第7表・8表の数値には、「常用労働者(有期雇用労働者)」のうち、「雇用契約期間が1年以上、かつフルタイム勤務相当の者」以外の者及び、「臨時労働者」は含まない。(学校基本調査による)



(注) グラフには、「常用労働者(有期雇用労働者)」のうち、「雇用契約期間が1年以上、かつフルタイム勤務相当の者」以外の者及び「臨時労働者」は含まれない。(学校基本調査による)

Ⅲ 特別支援学校中学部卒業者の進路状況

平成31年3月の特別支援学校中学部卒業者数は158人（視覚障害4人、聴覚障害4人、知的障害122人、肢体不自由18人、病弱・身体虚弱10人）となっている。

このうち、高等学校等進学者数は157人（視覚障害から4人、聴覚障害から4人、知的障害から122人、肢体不自由から18人、病弱・身体虚弱から9人）で、高等学校等進学率は99.4%となっている。

第9表の1

特別支援学校中学部卒業者の進路状況

単位：人

| | | 男 | 女 | 計 | |
|---------------------|---------------------|-----------------|----|-----|---|
| 卒業者 | 視 覚 障 害 | 3 | 1 | 4 | |
| | 聴 覚 障 害 | 3 | 1 | 4 | |
| | 知 的 障 害 | 82 | 40 | 122 | |
| | 肢 体 不 自 由 | 7 | 11 | 18 | |
| | 病 弱 ・ 身 体 虚 弱 | 7 | 3 | 10 | |
| | 合 計 （ 卒 業 者 総 数 ） | 102 | 56 | 158 | |
| 高等学校等進学者 | A 高等学校（本科） | 全 日 制 | - | 1 | 1 |
| | | 定 時 制 | - | - | - |
| | | 通 信 制 | - | - | - |
| | 中 等 教 育 学 校 後 期 課 程 | - | - | - | |
| | 高 等 学 校 （ 別 科 ） | - | - | - | |
| | 高 等 専 門 学 校 | - | - | - | |
| | 特 別 支 援 学 校 （ 本 科 ） | 101 | 55 | 156 | |
| | 特 別 支 援 学 校 （ 別 科 ） | - | - | - | |
| B 専修学校（高等課程）進学者 | - | - | - | | |
| C 専修学校（一般課程）等入学者 | 専修学校（一般課程） | - | - | - | |
| | 各 種 学 校 | - | - | - | |
| D 公共職業能力開発施設等 | - | - | - | | |
| E 就職者（上記A・B・C・Dを除く） | - | - | - | | |
| F 上記以外の者 | 1 | - | 1 | | |
| G 不詳・死亡の者 | - | - | - | | |
| 再 | 上記Aのうち他県への進学者 | | 1 | - | 1 |
| | 上記A、B、C、Dのうち就職している者 | A の うち | - | - | - |
| | | B の うち | - | - | - |
| | | C の うち | - | - | - |
| | | D の うち | - | - | - |
| 掲 | 上記Fのうち社会福祉施設等入所、通所者 | 児 童 福 祉 施 設 | - | - | - |
| | | 障 害 者 支 援 施 設 等 | - | - | - |
| | | うち就労系支援事業利用者 | - | - | - |
| | | 医 療 機 関 | - | - | - |

第9表の2

特別支援学校中学部卒業者の高等学校等進学状況

単位：人

| 進学先学校 | | | 視覚障害 | | | 聴覚障害 | | | 知的障害 | | | 肢体不自由 | | | 病弱・身体虚弱 | | | 特別支援学校 中学部計 | | |
|----------------------------|--------------|------|------|---|---|------|---|----|------|----|-----|-------|----|----|---------|---|----|----------------|----|-----|
| | | | 男 | 女 | 計 | 男 | 女 | 計 | 男 | 女 | 計 | 男 | 女 | 計 | 男 | 女 | 計 | 男 | 女 | 計 |
| 全 日 制 | 八戸水産高 | 水産食品 | - | - | - | - | 1 | 1 | - | - | - | - | - | - | - | - | - | 1 | 1 | |
| 高等学校計 | | | - | - | - | - | 1 | 1 | - | - | - | - | - | - | - | - | - | 1 | 1 | |
| 特 別 支 援 学 校 | 弘大附属 特別支援 | 普通 | - | - | - | - | - | - | 3 | 3 | 6 | - | - | - | - | - | - | 3 | 3 | 6 |
| | 県盲 | 普通 | 3 | 1 | 4 | - | - | - | - | - | - | - | - | - | - | - | - | 3 | 1 | 4 |
| | 青森豊 | 普通 | - | - | - | 3 | - | 3 | - | - | - | - | - | - | - | - | - | 3 | - | 3 |
| | 青森第二養護 | 普通 | - | - | - | - | - | - | 13 | 2 | 15 | - | - | - | 1 | - | 1 | 14 | 2 | 16 |
| | 青森若葉養護 | 普通 | - | - | - | - | - | - | - | - | - | - | - | - | 2 | 2 | - | 2 | 2 | |
| | 青森第一 高等養護 | 普通 | - | - | - | - | - | - | 7 | 2 | 9 | 1 | 4 | 5 | 2 | - | 2 | 10 | 6 | 16 |
| | 青森第二 高等養護 | 産業 | - | - | - | - | - | - | 1 | 1 | 2 | - | - | - | - | - | - | 1 | 1 | 2 |
| | 浪岡養護 | 普通 | - | - | - | - | - | - | - | - | - | - | - | - | 3 | 1 | 4 | 3 | 1 | 4 |
| | 弘前第一養護 | 普通 | - | - | - | - | - | - | 13 | 11 | 24 | - | - | - | - | - | - | 13 | 11 | 24 |
| | 弘前第二養護 | 普通 | - | - | - | - | - | - | - | - | - | - | 2 | 2 | - | - | - | - | 2 | 2 |
| | 八戸第一養護 | 普通 | - | - | - | - | - | - | - | - | - | 5 | 5 | 10 | - | - | - | 5 | 5 | 10 |
| | 八戸高等支援 | 普通 | - | - | - | - | - | - | 16 | 8 | 24 | - | - | - | - | - | - | 16 | 8 | 24 |
| | 八戸高等支援 | 産業 | - | - | - | - | - | - | 2 | - | 2 | - | - | - | - | - | - | 2 | - | 2 |
| | 黒石養護 | 普通 | - | - | - | - | - | - | 6 | 2 | 8 | - | - | - | - | - | - | 6 | 2 | 8 |
| | むつ養護 | 普通 | - | - | - | - | - | - | 5 | 1 | 6 | - | - | - | - | - | - | 5 | 1 | 6 |
| | 森田養護 | 普通 | - | - | - | - | - | - | 5 | 1 | 6 | 1 | - | 1 | - | - | - | 6 | 1 | 7 |
| 七戸養護 | 普通 | - | - | - | - | - | - | 10 | 9 | 19 | - | - | - | - | - | - | 10 | 9 | 19 | |
| 県外特別支援 学校高等部 | - | - | - | - | - | - | - | 1 | - | 1 | - | - | - | - | - | - | 1 | - | 1 | |
| 特別支援学校高等部計 | | | 3 | 1 | 4 | 3 | - | 3 | 82 | 40 | 122 | 7 | 11 | 18 | 6 | 3 | 9 | 101 | 55 | 156 |
| 合計（進学者総数） | | | 3 | 1 | 4 | 3 | 1 | 4 | 82 | 40 | 122 | 7 | 11 | 18 | 6 | 3 | 9 | 101 | 56 | 157 |

統計表

第1表 進路別卒業生数の推移

単位：人(%)

| 区分 卒業年月 | 卒業生 総数 | A | B | C | D | E | F | G | H | I | J | K | L | | | |
|------------|-------------------|----------------------------|----------------------------|-----------------------------|-----------------------------|-------------------------------------|----------------|-----------------|---------------------|---------------------|----------------------|--------------------------|-----------------------------|--------------------------|--------------------------|----------------------------------|
| | | 高等学校等 進学者 (進学率) | 専修学校 (高等課程) 進学者 | 専修学校 (一般課程) 等入学者 | 公共職業 能力開発施 設等入学者 | 就職の みの者 | 左記 以外の 者 | 不詳・ 死亡の 者 | Aのうち 就職 している者 | Bのうち 就職 している者 | Cのうち 就職 している者 | Dのうち 就職 している者 | 就職者総数 E+H+I+J+K (就職率) | | | |
| 27年3月 | 12,666 (100.0) | 12,537 (99.0) | 1 (0.0) | 2 (0.0) | 1 (0.0) | 24 (0.2) | 100 (0.8) | 1 (0.0) | 15 (0.1) | - (-) | - (-) | - (-) | 39 (0.3) | | | |
| 28年3月 | 12,452 (100.0) | 12,329 (99.0) | - (-) | - (-) | 14 (0.1) | 26 (0.2) | 80 (0.6) | 3 (0.0) | 14 (0.1) | - (-) | - (-) | - (-) | 40 (0.3) | | | |
| 29年3月 | 12,357 (100.0) | 12,251 (99.1) | - (-) | 1 (0.0) | 5 (0.0) | 11 (0.1) | 89 (0.7) | - (-) | 15 (0.1) | - (-) | - (-) | - (-) | 26 (0.2) | | | |
| 区分 卒業年月 | 卒業生 総数 | A 高等学校等 進学者 (進学率) | B 専修学校 (高等課程) 進学者 | C 専修学校 (一般課程) 等入学者 | D 公共職業 能力開発施 設等入学者 | E 就職のみの者 (A・B・C・Dに含まれて いる就職者を除く) | | | | F 左記 以外の 者 | G 不詳・ 死亡の 者 | H Aのうち 就職 している者 | I Bのうち 就職 している者 | J Cのうち 就職 している者 | K Dのうち 就職 している者 | L 就職者総数 E+H+I+J+K (就職率) |
| | | | | | | 自営業主 等 | 常用労働者 無期雇用 | 常用労働者 有期雇用 | 臨時労働者 | | | | | | | |
| 30年3月 | 11,830 (100.0) | 11,740 (99.2) | 1 (0.0) | 5 (0.0) | 3 (0.0) | 8 (0.1) | 7 (0.1) | 1 (0.0) | - (-) | 65 (0.5) | - (-) | 16 (0.1) | - (-) | - (-) | - (-) | 31 (0.3) |
| 31年3月 | 11,250 (100.0) | 11,165 (99.2) | 1 (0.0) | 3 (0.0) | 8 (0.1) | 1 (0.0) | 6 (0.1) | - (-) | 1 (0.0) | 65 (0.6) | - (-) | 9 (0.1) | - (-) | - (-) | - (-) | 16 (0.1) |

(男)

単位：人(%)

| 区分 卒業年月 | 卒業生 総数 | A | B | C | D | E | F | G | H | I | J | K | L | | | |
|------------|------------------|----------------------------|----------------------------|-----------------------------|-----------------------------|-------------------------------------|----------------|-----------------|---------------------|---------------------|----------------------|--------------------------|-----------------------------|--------------------------|--------------------------|----------------------------------|
| | | 高等学校等 進学者 (進学率) | 専修学校 (高等課程) 進学者 | 専修学校 (一般課程) 等入学者 | 公共職業 能力開発施 設等入学者 | 就職の みの者 | 左記 以外の 者 | 不詳・ 死亡の 者 | Aのうち 就職 している者 | Bのうち 就職 している者 | Cのうち 就職 している者 | Dのうち 就職 している者 | 就職者総数 E+H+I+J+K (就職率) | | | |
| 27年3月 | 6,439 (100.0) | 6,361 (98.8) | - (-) | - (-) | 1 (0.0) | 21 (0.3) | 55 (0.9) | 1 (0.0) | 13 (0.2) | - (-) | - (-) | - (-) | 34 (0.5) | | | |
| 28年3月 | 6,320 (100.0) | 6,236 (98.7) | - (-) | - (-) | 14 (0.2) | 22 (0.3) | 45 (0.7) | 3 (0.0) | 13 (0.2) | - (-) | - (-) | - (-) | 35 (0.6) | | | |
| 29年3月 | 6,338 (100.0) | 6,272 (99.0) | - (-) | - (-) | 5 (0.1) | 9 (0.1) | 52 (0.8) | - (-) | 12 (0.2) | - (-) | - (-) | - (-) | 21 (0.3) | | | |
| 区分 卒業年月 | 卒業生 総数 | A 高等学校等 進学者 (進学率) | B 専修学校 (高等課程) 進学者 | C 専修学校 (一般課程) 等入学者 | D 公共職業 能力開発施 設等入学者 | E 就職のみの者 (A・B・C・Dに含まれて いる就職者を除く) | | | | F 左記 以外の 者 | G 不詳・ 死亡の 者 | H Aのうち 就職 している者 | I Bのうち 就職 している者 | J Cのうち 就職 している者 | K Dのうち 就職 している者 | L 就職者総数 E+H+I+J+K (就職率) |
| | | | | | | 自営業主 等 | 常用労働者 無期雇用 | 常用労働者 有期雇用 | 臨時労働者 | | | | | | | |
| 30年3月 | 6,131 (100.0) | 6,071 (99.0) | - (-) | 1 (0.0) | 3 (0.0) | 7 (0.1) | 6 (0.1) | 1 (0.0) | - (-) | 42 (0.7) | - (-) | 16 (0.3) | - (-) | - (-) | - (-) | 29 (0.5) |
| 31年3月 | 5,738 (100.0) | 5,691 (99.2) | 1 (0.0) | 1 (0.0) | 8 (0.1) | 1 (0.0) | 3 (0.1) | - (-) | - (-) | 33 (0.6) | - (-) | 9 (0.2) | - (-) | - (-) | - (-) | 13 (0.2) |

(女)

単位：人(%)

| 区分 卒業年月 | 卒業生 総数 | A | B | C | D | E | F | G | H | I | J | K | L | | | |
|------------|------------------|----------------------------|----------------------------|-----------------------------|-----------------------------|-------------------------------------|----------------|-----------------|---------------------|---------------------|----------------------|--------------------------|-----------------------------|--------------------------|--------------------------|----------------------------------|
| | | 高等学校等 進学者 (進学率) | 専修学校 (高等課程) 進学者 | 専修学校 (一般課程) 等入学者 | 公共職業 能力開発施 設等入学者 | 就職の みの者 | 左記 以外の 者 | 不詳・ 死亡の 者 | Aのうち 就職 している者 | Bのうち 就職 している者 | Cのうち 就職 している者 | Dのうち 就職 している者 | 就職者総数 E+H+I+J+K (就職率) | | | |
| 27年3月 | 6,227 (100.0) | 6,176 (99.2) | 1 (0.0) | 2 (0.0) | - (-) | 3 (0.0) | 45 (0.7) | - (-) | 2 (0.0) | - (-) | - (-) | - (-) | 5 (0.1) | | | |
| 28年3月 | 6,132 (100.0) | 6,093 (99.4) | - (-) | - (-) | - (-) | 4 (0.1) | 35 (0.6) | - (-) | 1 (0.0) | - (-) | - (-) | - (-) | 5 (0.1) | | | |
| 29年3月 | 6,019 (100.0) | 5,979 (99.3) | - (-) | 1 (0.0) | - (-) | 2 (0.0) | 37 (0.6) | - (-) | 3 (0.0) | - (-) | - (-) | - (-) | 5 (0.1) | | | |
| 区分 卒業年月 | 卒業生 総数 | A 高等学校等 進学者 (進学率) | B 専修学校 (高等課程) 進学者 | C 専修学校 (一般課程) 等入学者 | D 公共職業 能力開発施 設等入学者 | E 就職のみの者 (A・B・C・Dに含まれて いる就職者を除く) | | | | F 左記 以外の 者 | G 不詳・ 死亡の 者 | H Aのうち 就職 している者 | I Bのうち 就職 している者 | J Cのうち 就職 している者 | K Dのうち 就職 している者 | L 就職者総数 E+H+I+J+K (就職率) |
| | | | | | | 自営業主 等 | 常用労働者 無期雇用 | 常用労働者 有期雇用 | 臨時労働者 | | | | | | | |
| 30年3月 | 5,699 (100.0) | 5,669 (99.5) | 1 (0.0) | 4 (0.1) | - (-) | 1 (0.0) | 1 (0.0) | - (-) | - (-) | 23 (0.4) | - (-) | - (-) | - (-) | - (-) | - (-) | 2 (0.0) |
| 31年3月 | 5,512 (100.0) | 5,474 (99.3) | - (-) | 2 (0.0) | - (-) | - (-) | 3 (0.1) | - (-) | 1 (0.0) | 32 (0.6) | - (-) | - (-) | - (-) | - (-) | - (-) | 3 (0.1) |

(注)「L就職者総数」(再掲)には「常用労働者(有期雇用労働者)」のうち、「雇用契約期間が1年以上、かつフルタイム勤務相当の者」以外の者及び、「臨時労働者」は含まない。

第2表 市町村別進路状況

単位：人

| 区分 市町村名 | 卒業生総数 | | | A 高等学校等 進学者 | | B 専修学校 (高等課程) 進学者 | | C 専修学校 (一般課程) 等入学者 | | D 公共職業能 力開発施設 等入学者 | | E 就 職 のみの者 | | F 左記以外 の者 | | G 不詳・死亡 の者 | | A～Dのうち の就職者 | |
|------------|--------------|--------------|--------------|-------------------|--------------|----------------------------|----------|-----------------------------|----------|-----------------------------|----------|------------------|----------|-----------------|-----------|------------------|----------|----------------|----------|
| | 男 | 女 | 計 | 男 | 女 | 男 | 女 | 男 | 女 | 男 | 女 | 男 | 女 | 男 | 女 | 男 | 女 | 男 | 女 |
| | 青森市 | 1,242 | 1,177 | 2,419 | 1,233 | 1,168 | - | - | - | - | 1 | - | 1 | 1 | 7 | 8 | - | - | 2 |
| 弘前市 | 688 | 640 | 1,328 | 684 | 637 | - | - | - | - | - | - | 1 | - | 3 | 3 | - | - | - | - |
| 八戸市 | 1,059 | 1,048 | 2,107 | 1,052 | 1,043 | - | - | - | - | 2 | - | - | 1 | 5 | 4 | - | - | 5 | - |
| 黒石市 | 152 | 141 | 293 | 152 | 140 | - | - | - | - | - | - | - | - | - | 1 | - | - | - | - |
| 五所川原市 | 230 | 222 | 452 | 228 | 221 | - | - | - | - | - | - | - | 1 | 2 | - | - | - | 1 | - |
| 十和田市 | 320 | 306 | 626 | 316 | 303 | - | - | - | - | - | - | - | - | 4 | 3 | - | - | - | - |
| 三沢市 | 225 | 184 | 409 | 223 | 181 | - | - | - | - | - | - | 1 | - | 1 | 3 | - | - | - | - |
| むつ市 | 267 | 258 | 525 | 262 | 254 | - | - | 1 | - | 2 | - | - | - | 2 | 4 | - | - | - | - |
| つがる市 | 120 | 119 | 239 | 118 | 118 | - | - | - | - | 1 | - | - | - | 1 | 1 | - | - | - | - |
| 平川市 | 145 | 123 | 268 | 144 | 123 | - | - | - | - | - | - | - | - | 1 | - | - | - | - | - |
| 計 | 4,448 | 4,218 | 8,666 | 4,412 | 4,188 | - | - | 1 | - | 6 | - | 3 | 3 | 26 | 27 | - | - | 8 | - |
| 東津軽郡 | 平内町 | 30 | 34 | 64 | 30 | 34 | - | - | - | - | - | - | - | - | - | - | - | - | - |
| | 今別町 | 12 | 5 | 17 | 12 | 5 | - | - | - | - | - | - | - | - | - | - | - | - | - |
| | 蓬田村 | 13 | 10 | 23 | 12 | 9 | - | - | - | - | - | 1 | - | - | 1 | - | - | - | - |
| | 外ヶ浜町 | 23 | 20 | 43 | 23 | 20 | - | - | - | - | - | - | - | - | - | - | - | - | - |
| 計 | 78 | 69 | 147 | 77 | 68 | - | - | - | - | - | - | 1 | - | 1 | - | - | - | - | - |
| 西津軽郡 | 鯨ヶ沢町 | 30 | 33 | 63 | 30 | 32 | - | - | - | - | - | - | - | - | 1 | - | - | - | - |
| | 深浦町 | 29 | 26 | 55 | 29 | 26 | - | - | - | - | - | - | - | - | - | - | - | - | - |
| 計 | 59 | 59 | 118 | 59 | 58 | - | - | - | - | - | - | - | - | 1 | - | - | - | - | - |
| 南津軽郡 | 藤崎町 | 65 | 62 | 127 | 63 | 62 | - | - | - | - | 1 | - | - | 1 | - | - | - | - | - |
| | 大鰐町 | 40 | 37 | 77 | 40 | 37 | - | - | - | - | - | - | - | - | - | - | - | - | - |
| | 田舎館村 | 32 | 29 | 61 | 32 | 29 | - | - | - | - | - | - | - | - | - | - | - | - | - |
| 計 | 137 | 128 | 265 | 135 | 128 | - | - | - | - | 1 | - | - | - | 1 | - | - | - | - | - |
| 北津軽郡 | 板柳町 | 43 | 48 | 91 | 43 | 48 | - | - | - | - | - | - | - | - | - | - | - | - | - |
| | 鶴田町 | 57 | 52 | 109 | 57 | 52 | - | - | - | - | - | - | - | - | - | - | - | - | - |
| | 中泊町 | 31 | 40 | 71 | 31 | 40 | - | - | - | - | - | - | - | - | - | - | - | - | - |
| 計 | 131 | 140 | 271 | 131 | 140 | - | - | - | - | - | - | - | - | - | - | - | - | - | - |

単位：人

| 区分 市町村名 | 卒業生総数 | | | A 高等学校等 進学者 | | B 専修学校 (高等課程) 進学者 | | C 専修学校 (一般課程) 等入学者 | | D 公共職業能 力開発施設 等入学者 | | E 就 職 のみの者 | | F 左記以外 の者 | | G 不詳・死亡 の者 | | A～Dのうち の就職者 | |
|------------|----------|------------|------------|-------------------|------------|----------------------------|----------|-----------------------------|----------|-----------------------------|----------|------------------|----------|-----------------|----------|------------------|----------|----------------|----------|
| | 男 | 女 | 計 | 男 | 女 | 男 | 女 | 男 | 女 | 男 | 女 | 男 | 女 | 男 | 女 | 男 | 女 | 男 | 女 |
| | 上北郡 | 野辺地町 | 44 | 55 | 99 | 44 | 55 | - | - | - | - | - | - | - | - | - | - | - | - |
| | 七戸町 | 44 | 46 | 90 | 44 | 45 | - | - | - | - | - | - | - | - | 1 | - | - | - | - |
| | 六戸町 | 44 | 38 | 82 | 42 | 37 | - | - | - | 1 | - | - | - | - | 2 | - | - | - | - |
| | 横浜町 | 15 | 14 | 29 | 15 | 14 | - | - | - | - | - | - | - | - | - | - | - | - | - |
| | 東北町 | 69 | 92 | 161 | 69 | 92 | - | - | - | - | - | - | - | - | - | - | - | - | - |
| | 六ヶ所村 | 42 | 41 | 83 | 41 | 39 | - | - | - | - | - | - | - | 1 | 2 | - | - | - | - |
| | おいらせ町 | 110 | 114 | 224 | 108 | 113 | 1 | - | - | 1 | - | - | - | 1 | - | - | - | - | 1 |
| | 計 | 368 | 400 | 768 | 363 | 395 | 1 | - | - | 2 | - | - | - | 4 | 3 | - | - | 1 | - |
| 下北郡 | 大間町 | 28 | 26 | 54 | 28 | 26 | - | - | - | - | - | - | - | - | - | - | - | - | - |
| | 東通村 | 24 | 22 | 46 | 23 | 22 | - | - | - | - | - | - | - | 1 | - | - | - | - | - |
| | 風間浦村 | 8 | 6 | 14 | 8 | 6 | - | - | - | - | - | - | - | - | - | - | - | - | - |
| | 佐井村 | 8 | 12 | 20 | 7 | 12 | - | - | - | - | 1 | - | - | - | - | - | - | - | - |
| | 計 | 68 | 66 | 134 | 66 | 66 | - | - | - | - | 1 | - | - | 1 | - | - | - | - | - |
| 三戸郡 | 三戸町 | 43 | 44 | 87 | 43 | 44 | - | - | - | - | - | - | - | - | - | - | - | - | - |
| | 五戸町 | 70 | 84 | 154 | 70 | 84 | - | - | - | - | - | - | - | - | - | - | - | - | - |
| | 田子町 | 23 | 19 | 42 | 23 | 19 | - | - | - | - | - | - | - | - | - | - | - | - | - |
| | 南部町 | 76 | 83 | 159 | 76 | 83 | - | - | - | - | - | - | - | - | - | - | - | - | - |
| | 階上町 | 66 | 58 | 124 | 66 | 57 | - | - | - | - | - | - | 1 | - | - | - | - | - | - |
| | 新郷村 | 9 | 8 | 17 | 9 | 8 | - | - | - | - | - | - | - | - | - | - | - | - | - |
| | 計 | 287 | 296 | 583 | 287 | 295 | - | - | - | - | - | - | 1 | - | - | - | - | - | - |
| 合計 | 公立計 | 5,576 | 5,376 | 10,952 | 5,530 | 5,338 | 1 | - | 1 | 2 | 8 | - | 4 | 4 | 32 | 32 | - | - | 9 |
| | 国立計 | 79 | 79 | 158 | 78 | 79 | - | - | - | - | - | - | - | 1 | - | - | - | - | - |
| | 私立計 | 83 | 57 | 140 | 83 | 57 | - | - | - | - | - | - | - | - | - | - | - | - | - |
| | 県計 | 5,738 | 5,512 | 11,250 | 5,691 | 5,474 | 1 | - | 1 | 2 | 8 | - | 4 | 4 | 33 | 32 | - | - | 9 |

※国立中学校、私立中学校は、それぞれ「国立計」、「私立計」に掲載している。(以下「第7表」まで同じ)

※本表では、「自営業主等」、「常用労働者(無期雇用労働者、有期雇用労働者)」、「臨時労働者」を総じて「E就職のみの者」とし、また、卒業生総数との関係上「常用労働者(有期雇用労働者)」のうち、「雇用契約期間が1年以上、かつフルタイム勤務相当の者」以外の者及び、「臨時労働者」を含め表記した。ただし、後述の「第5表」、「第6表」には「雇用契約期間が1年以上、かつフルタイム勤務相当の者」以外の者及び、「臨時労働者」は含まない。

第3表 市町村別高等学校等進学状況

単位：人

| 区分 市町村名 | | 進学者総数 | 全日制本科 | | | | 定時制本科 | | 通信制本科 | | 中等教育学校後期課程 | 高校別科(県外) | 高等専門学校 | | 特別支援学校本科 | |
|------------|----------|--------------|--------------|--------------|------------|--------------|------------|----------|-----------|-----------|------------|----------|------------|-----------|-----------|----------|
| | | | 県内 | | 県外 | 計 | 県内 | 県外 | 県内 | 県外 | | | 県内 | 県外 | 県内 | 県外 |
| | | | 県立 | 私立 | | | | | | | | | | | | |
| 市 | 青森市 | 2,401 | 1,773 | 453 | 41 | 2,267 | 68 | - | 15 | 13 | - | - | 12 | 3 | 23 | - |
| | 弘前市 | 1,321 | 764 | 467 | 20 | 1,251 | 48 | 1 | 6 | 4 | - | - | - | 3 | 8 | - |
| | 八戸市 | 2,095 | 1,178 | 694 | 42 | 1,914 | 48 | - | 8 | 16 | - | - | 92 | 1 | 16 | - |
| | 黒石市 | 292 | 238 | 35 | 4 | 277 | 10 | - | 1 | - | - | - | 2 | - | 2 | - |
| | 五所川原市 | 449 | 291 | 136 | 6 | 433 | 3 | - | 4 | 1 | - | - | 1 | - | 7 | - |
| | 十和田市 | 619 | 550 | 42 | 5 | 597 | 2 | - | 5 | 5 | - | - | 4 | 1 | 5 | - |
| | 三沢市 | 404 | 314 | 53 | 11 | 378 | 10 | - | 5 | 3 | - | - | 4 | 1 | 3 | - |
| | むつ市 | 516 | 449 | 33 | 2 | 484 | 17 | - | 2 | 2 | - | - | 2 | 1 | 8 | - |
| | つがる市 | 236 | 169 | 56 | 2 | 227 | 1 | - | 2 | 1 | - | - | 3 | - | 2 | - |
| | 平川市 | 267 | 203 | 40 | 4 | 247 | 14 | - | 1 | - | - | - | 2 | - | 3 | - |
| | 計 | 8,600 | 5,929 | 2,009 | 137 | 8,075 | 221 | 1 | 49 | 45 | - | - | 122 | 10 | 77 | - |
| 東津軽郡 | 平内町 | 64 | 39 | 22 | - | 61 | 1 | - | 1 | - | - | - | - | - | 1 | - |
| | 今別町 | 17 | 16 | - | - | 16 | - | - | - | - | - | - | - | - | 1 | - |
| | 蓬田村 | 21 | 17 | 3 | - | 20 | - | - | - | - | - | - | - | - | 1 | - |
| | 外ヶ浜町 | 43 | 33 | 8 | - | 41 | 1 | - | - | 1 | - | - | - | - | - | - |
| | 計 | 145 | 105 | 33 | - | 138 | 2 | - | 1 | 1 | - | - | - | - | 3 | - |
| 西津軽郡 | 鱒ヶ沢町 | 62 | 53 | 6 | - | 59 | 1 | - | 1 | - | - | - | - | - | - | 1 |
| | 深浦町 | 55 | 43 | 6 | 5 | 54 | - | - | - | - | - | - | 1 | - | - | - |
| | 計 | 117 | 96 | 12 | 5 | 113 | 1 | - | 1 | - | - | - | 1 | - | - | 1 |
| 南津軽郡 | 藤崎町 | 125 | 81 | 37 | 1 | 119 | 1 | - | - | - | - | - | - | - | 5 | - |
| | 大鰐町 | 77 | 41 | 32 | - | 73 | 2 | - | 1 | - | - | - | - | - | 1 | - |
| | 田舎館村 | 61 | 48 | 10 | - | 58 | 3 | - | - | - | - | - | - | - | - | - |
| | 計 | 263 | 170 | 79 | 1 | 250 | 6 | - | 1 | - | - | - | - | - | 6 | - |
| 北津軽郡 | 板柳町 | 91 | 66 | 23 | - | 89 | - | - | 2 | - | - | - | - | - | - | - |
| | 鶴田町 | 109 | 70 | 35 | 1 | 106 | - | - | 1 | - | - | - | - | - | 2 | - |
| | 中泊町 | 71 | 53 | 17 | - | 70 | 1 | - | - | - | - | - | - | - | - | - |
| | 計 | 271 | 189 | 75 | 1 | 265 | 1 | - | 3 | - | - | - | - | - | 2 | - |

単位：人

| 区分 市町村名 | 進学者総数 | 全 日 制 本 科 | | | | 定 時 制 本 科 | | 通 信 制 本 科 | | 中等教育学校後期課程 | 高校別科(県外) | 高等専門学 校 | | 特別支援学校本科 | | |
|-------------|------------|---------------|--------------|--------------|------------|---------------|------------|-----------|-----------|------------|----------|-----------|------------|-----------|------------|----------|
| | | 県 内 | | 県 外 | 計 | 県 内 | 県 外 | 県 内 | 県 外 | | | 県 内 | 県 外 | 県 内 | 県 外 | |
| | | 県 立 | 私 立 | | | | | | | | | | | | | |
| 上 北 郡 | 野辺地町 | 99 | 76 | 11 | 1 | 88 | 2 | - | 4 | - | - | 1 | - | 4 | - | |
| | 七戸町 | 89 | 71 | 10 | - | 81 | 1 | - | - | 2 | - | 4 | - | 1 | - | |
| | 六戸町 | 79 | 60 | 15 | - | 75 | 1 | 2 | - | - | - | 1 | - | - | - | |
| | 横浜町 | 29 | 25 | 4 | - | 29 | - | - | - | - | - | - | - | - | - | |
| | 東北町 | 161 | 114 | 37 | 5 | 156 | - | - | 1 | - | - | 3 | - | 1 | - | |
| | 六ヶ所村 | 80 | 62 | 10 | - | 72 | 1 | - | 2 | - | - | 4 | - | 1 | - | |
| | おいらせ町 | 221 | 174 | 28 | 3 | 205 | 1 | - | 6 | 2 | - | 4 | - | 3 | - | |
| 計 | 758 | 582 | 115 | 9 | 706 | 6 | 2 | 13 | 4 | - | - | 17 | - | 10 | - | |
| 下 北 郡 | 大間町 | 54 | 47 | 5 | 1 | 53 | - | - | - | - | - | - | - | 1 | - | |
| | 東通村 | 45 | 35 | 3 | - | 38 | 1 | 1 | 1 | 3 | - | - | - | 1 | - | |
| | 風間浦村 | 14 | 13 | 1 | - | 14 | - | - | - | - | - | - | - | - | - | |
| | 佐井村 | 19 | 15 | 3 | - | 18 | - | - | - | - | - | - | - | 1 | - | |
| 計 | 132 | 110 | 12 | 1 | 123 | 1 | 1 | 1 | 3 | - | - | - | - | 3 | - | |
| 三 戸 郡 | 三戸町 | 87 | 62 | 11 | 9 | 82 | - | - | 3 | - | - | 2 | - | - | - | |
| | 五戸町 | 154 | 113 | 28 | 2 | 143 | 2 | - | - | - | - | 7 | - | 2 | - | |
| | 田子町 | 42 | 29 | 7 | 5 | 41 | - | - | - | - | - | 1 | - | - | - | |
| | 南部町 | 159 | 103 | 41 | 7 | 151 | 4 | - | 2 | - | - | 2 | - | - | - | |
| | 階上町 | 123 | 61 | 47 | 7 | 115 | 2 | - | - | 2 | - | 2 | - | 2 | - | |
| | 新郷村 | 17 | 12 | 3 | - | 15 | - | - | - | 2 | - | - | - | - | - | |
| 計 | 582 | 380 | 137 | 30 | 547 | 8 | - | 5 | 4 | - | - | 14 | - | 4 | - | |
| 合 計 | 公立計 | 10,868 | 7,561 | 2,472 | 184 | 10,217 | 246 | 4 | 74 | 57 | - | - | 154 | 10 | 105 | 1 |
| | 国立計 | 157 | 112 | 33 | 6 | 151 | 1 | - | 1 | 2 | - | - | 2 | - | - | - |
| | 私立計 | 140 | 9 | 127 | 2 | 138 | - | - | - | 1 | - | - | 1 | - | - | - |
| | 県計 | 11,165 | 7,682 | 2,632 | 192 | 10,506 | 247 | 4 | 75 | 60 | - | - | 157 | 10 | 105 | 1 |

第4表 市町村別高等学校等進学率の推移

単位：％

| 市町村名 | | 卒業年月 | | 27年 | | 28年 | | 29年 | | 30年 | | 31年 | |
|------------------|----------|--------------|---------------|--------------|---------------|--------------|---------------|--------------|---------------|--------------|---------------|-----|--|
| | | 3月 | 卒 | 3月 | 卒 | 3月 | 卒 | 3月 | 卒 | 3月 | 卒 | | |
| 市 | 青森市 | 98.4 | (97.1) | 99.2 | (98.2) | 99.0 | (97.7) | 99.1 | (97.3) | 99.3 | (98.1) | | |
| | 弘前市 | 99.4 | (98.6) | 99.2 | (98.5) | 99.4 | (98.4) | 99.0 | (98.5) | 99.5 | (98.7) | | |
| | 八戸市 | 99.3 | (98.5) | 99.4 | (98.4) | 99.3 | (98.5) | 99.6 | (98.6) | 99.4 | (98.3) | | |
| | 黒石市 | 100.0 | (99.7) | 99.1 | (98.5) | 99.1 | | 99.7 | (99.4) | 99.7 | (99.3) | | |
| | 五所川原市 | 99.7 | (99.0) | 98.7 | (97.5) | 97.6 | (96.9) | 99.4 | (98.4) | 99.3 | (98.2) | | |
| | 十和田市 | 98.7 | (98.1) | 99.4 | (98.1) | 98.9 | (97.7) | 99.7 | (99.0) | 98.9 | (97.3) | | |
| | 三沢市 | 97.2 | (96.3) | 96.9 | (96.2) | 98.8 | (97.8) | 98.4 | (96.0) | 98.8 | (96.8) | | |
| | むつ市 | 98.8 | (98.6) | 98.7 | (98.2) | 98.5 | (97.8) | 98.2 | (97.1) | 98.3 | (97.5) | | |
| | つがる市 | 99.3 | (99.0) | 99.7 | (99.3) | 100.0 | (99.0) | 99.7 | (98.3) | 98.7 | (97.5) | | |
| | 平川市 | 99.0 | (97.4) | 97.7 | (96.7) | 99.6 | (99.3) | 99.6 | (99.3) | 99.6 | (99.3) | | |
| | 計 | 98.9 | (98.1) | 99.1 | (98.2) | 99.1 | (98.1) | 99.2 | (98.0) | 99.2 | (98.2) | | |
| 東 津 軽 郡 | 平内町 | 98.0 | (97.1) | 100.0 | (97.7) | 100.0 | (99.0) | 97.7 | (96.6) | 100.0 | (98.4) | | |
| | 今別町 | 100.0 | | 100.0 | | 92.3 | | 100.0 | | 100.0 | | | |
| | 蓬田村 | 100.0 | | 100.0 | (95.0) | 100.0 | | 100.0 | | 91.3 | | | |
| | 外ヶ浜町 | 97.4 | (94.9) | 100.0 | (98.2) | 100.0 | | 100.0 | | 100.0 | (97.7) | | |
| | 計 | 98.4 | (97.3) | 100.0 | (97.8) | 99.4 | (98.9) | 98.7 | (98.1) | 98.6 | (97.3) | | |
| 西 津 軽 郡 | 鱒ヶ沢町 | 100.0 | | 97.6 | | 100.0 | (98.5) | 100.0 | (96.0) | 98.4 | (96.8) | | |
| | 深浦町 | 100.0 | | 100.0 | | 100.0 | | 98.5 | | 100.0 | | | |
| | 計 | 100.0 | | 98.7 | | 100.0 | (99.2) | 99.3 | (97.1) | 99.2 | (98.3) | | |
| 南 津 軽 郡 | 藤崎町 | 100.0 | (99.3) | 99.2 | (98.4) | 100.0 | (99.2) | 100.0 | (99.3) | 98.4 | | | |
| | 大鰐町 | 98.4 | | 100.0 | | 98.6 | | 100.0 | | 100.0 | (98.7) | | |
| | 田舎館村 | 100.0 | (98.5) | 100.0 | | 100.0 | | 100.0 | | 100.0 | | | |
| | 計 | 99.6 | (98.9) | 99.6 | (99.2) | 99.6 | (99.3) | 100.0 | (99.6) | 99.2 | (98.9) | | |
| 北 津 軽 郡 | 板柳町 | 99.3 | (97.2) | 98.5 | | 100.0 | (99.1) | 98.7 | (98.0) | 100.0 | (97.8) | | |
| | 鶴田町 | 99.3 | (98.6) | 99.2 | (96.9) | 99.3 | | 99.2 | (98.4) | 100.0 | (99.1) | | |
| | 中泊町 | 100.0 | | 100.0 | (98.9) | 98.9 | (96.8) | 100.0 | (97.4) | 100.0 | | | |
| | 計 | 99.5 | (98.4) | 99.1 | (98.0) | 99.4 | (98.6) | 99.1 | (98.0) | 100.0 | (98.9) | | |

()は通信制課程への進学者を除いた進学率である。

単位：％

| 市町村名 | | 卒業年月 | | 27 年 | | 28 年 | | 29 年 | | 30 年 | | 31 年 | |
|-------------|----------|--------------|---------------|-------------|---------------|-------------|---------------|-------------|---------------|---------------|---------------|---------------|--|
| | | 3 月 | 卒 | 3 月 | 卒 | 3 月 | 卒 | 3 月 | 卒 | 3 月 | 卒 | | |
| 上 北 郡 | 野 辺 地 町 | 99.2 | | 99.1 | | 100.0 | (97.4) | 99.1 | (96.5) | 100.0 | (96.0) | | |
| | 七 戸 町 | 98.4 | (96.9) | 98.6 | (97.1) | 99.2 | (97.7) | 99.2 | (98.5) | 98.9 | (96.7) | | |
| | 六 戸 町 | 96.7 | (95.6) | 98.9 | (97.7) | 98.8 | | 99.1 | (96.3) | 96.3 | | | |
| | 横 浜 町 | 97.7 | (95.5) | 96.4 | | 98.0 | | 97.7 | | 100.0 | | | |
| | 東 北 町 | 98.8 | | 99.5 | (98.4) | 100.0 | (99.4) | 99.3 | (97.9) | 100.0 | (99.4) | | |
| | 六ヶ所村 | 97.5 | | 92.9 | (89.8) | 97.9 | (95.8) | 99.1 | (98.1) | 96.4 | (94.0) | | |
| | おいらせ町 | 99.0 | (98.3) | 98.6 | (98.2) | 99.3 | (98.2) | 99.3 | (98.2) | 98.7 | (95.1) | | |
| | 計 | 98.5 | (97.8) | 98.1 | (97.2) | 99.2 | (98.0) | 99.1 | (97.7) | 98.7 | (96.5) | | |
| 下 北 郡 | 大 間 町 | 94.0 | | 98.2 | | 98.1 | | 98.1 | (96.2) | 100.0 | | | |
| | 東 通 村 | 98.3 | | 97.0 | | 98.2 | | 98.1 | (94.4) | 97.8 | (89.1) | | |
| | 風 間 浦 村 | 100.0 | | 100.0 | | 100.0 | | 100.0 | | 100.0 | | | |
| | 佐 井 村 | 100.0 | | 100.0 | | 95.7 | | 100.0 | | 95.0 | | | |
| | | 計 | 97.1 | | 98.0 | | 97.9 | | 98.6 | (96.4) | 98.5 | (95.5) | |
| 三 戸 郡 | 三 戸 町 | 100.0 | | 97.5 | | 98.8 | (97.7) | 98.6 | | 100.0 | (96.6) | | |
| | 五 戸 町 | 100.0 | (99.3) | 100.0 | (99.3) | 100.0 | | 100.0 | (99.2) | 100.0 | | | |
| | 田 子 町 | 100.0 | | 100.0 | | 100.0 | | 100.0 | | 100.0 | | | |
| | 南 部 町 | 100.0 | (98.9) | 98.1 | (97.5) | 100.0 | (98.9) | 99.4 | (98.8) | 100.0 | (98.7) | | |
| | 階 上 町 | 100.0 | (99.3) | 99.2 | | 97.4 | | 100.0 | (97.3) | 99.2 | (97.6) | | |
| | 新 郷 村 | 100.0 | | 100.0 | (96.0) | 100.0 | | 100.0 | | 100.0 | (88.2) | | |
| | 計 | 100.0 | (99.4) | 99.0 | (98.5) | 99.3 | (98.8) | 99.7 | (98.6) | 99.8 | (98.3) | | |
| 合 計 | 公 立 計 | 99.0 | (98.1) | 99.0 | (98.1) | 99.1 | (98.2) | 99.2 | (98.1) | 99.2 | (98.0) | | |
| | 国 立 計 | 99.5 | (98.9) | 99.5 | (99.0) | 100.0 | (98.5) | 98.8 | (97.6) | 99.4 | (97.5) | | |
| | 私 立 計 | 100.0 | (98.3) | 100.0 | (98.3) | 100.0 | | 100.0 | (97.9) | 100.0 | (99.3) | | |
| | 県 計 | 99.0 | (98.1) | 99.0 | (98.1) | 99.1 | (98.2) | 99.2 | (98.0) | 99.2 | (98.0) | | |

第5表 市町村別就職率の推移

単位：％

| 卒業年月 市町村名 | | 27年 | 28年 | 29年 | 30年 | 31年 | 卒業年月 市町村名 | | 27年 | 28年 | 29年 | 30年 | 31年 | |
|--------------|------------|------------|------------|------------|------------|------------|--------------|----------|------------|------------|------------|------------|------------|------------|
| | | 3月卒 | 3月卒 | 3月卒 | 3月卒 | 3月卒 | | | 3月卒 | 3月卒 | 3月卒 | | | |
| 市 | 青森市 | 0.3 | 0.2 | 0.2 | 0.3 | 0.2 | 上北郡 | 野辺地町 | 0.8 | - | - | - | - | |
| | 弘前市 | 0.3 | - | 0.1 | 0.3 | 0.1 | | 七戸町 | 0.8 | 0.7 | 0.8 | 1.5 | - | |
| | 八戸市 | 0.2 | 0.2 | 0.2 | 0.2 | 0.3 | | 六戸町 | - | - | - | - | - | |
| | 黒石市 | - | - | - | - | - | | 横浜町 | - | 1.8 | - | 2.3 | - | |
| | 五所川原市 | - | 0.4 | - | 0.2 | 0.2 | | 東北町 | 0.6 | 0.5 | 0.6 | - | - | |
| | 十和田市 | 0.8 | 0.3 | 0.2 | 0.2 | - | | 六ヶ所村 | 1.2 | 3.1 | - | - | - | |
| | 三沢市 | 0.7 | 0.5 | 0.3 | 0.3 | 0.2 | | おいらせ町 | 0.3 | 1.1 | 0.4 | 0.4 | 0.4 | |
| | むつ市 | 0.4 | 1.1 | 0.4 | - | - | | 計 | 0.5 | 0.9 | 0.3 | 0.4 | 0.1 | |
| | つがる市 | - | - | - | 0.3 | - | | 下北郡 | 大間町 | - | - | 1.9 | - | - |
| | 平川市 | 1.0 | 0.7 | 0.4 | 0.4 | - | | | 東通村 | - | 1.5 | - | - | - |
| 計 | 0.3 | 0.3 | 0.2 | 0.2 | 0.2 | 風間浦村 | - | | - | - | - | - | | |
| 東津軽郡 | 平内町 | - | - | - | 2.3 | - | 佐井村 | | - | - | - | - | - | |
| 東津軽郡 | 今別町 | - | - | 7.7 | - | - | 計 | - | 0.7 | 0.7 | - | - | | |
| | 蓬田村 | - | - | - | - | 4.3 | 三戸郡 | 三戸町 | - | - | 1.2 | - | - | |
| | 外ヶ浜町 | - | - | - | - | - | | 五戸町 | 0.7 | 0.7 | - | 0.8 | - | |
| | 計 | - | - | 0.6 | 1.3 | 0.7 | | 田子町 | - | - | - | - | - | |
| 西津軽郡 | 鯨ヶ沢町 | - | - | - | 1.3 | - | | 南部町 | 1.1 | 0.6 | - | 0.6 | - | |
| 西津軽郡 | 深浦町 | - | - | - | - | - | 上北郡 | 階上町 | - | - | - | - | 0.8 | |
| | 計 | - | - | - | 0.7 | - | | 新郷村 | - | - | - | - | - | |
| | 南津軽郡 | 藤崎町 | - | - | 0.8 | 0.7 | | - | 計 | 0.5 | 0.3 | 0.2 | 0.3 | 0.2 |
| 南津軽郡 | 大鰐町 | - | - | 1.4 | - | - | 合 計 | 公立計 | 0.3 | 0.3 | 0.2 | 0.3 | 0.1 | |
| | 田舎館村 | - | - | - | - | - | | 国立計 | - | - | 0.5 | - | - | |
| | 計 | - | - | 0.7 | 0.4 | - | | 私立計 | - | 0.9 | - | - | - | |
| 北津軽郡 | 板柳町 | - | 1.5 | - | - | - | 県 計 | 県計 | 0.3 | 0.3 | 0.2 | 0.3 | 0.1 | |
| | 鶴田町 | - | - | - | - | - | | | | | | | | |
| | 中泊町 | - | - | - | - | - | | | | | | | | |
| 計 | - | 0.6 | - | - | - | | | | | | | | | |

(注)就職者には 「常労働者(有期雇用労働者)」のうち、「雇用契約期間が1年以上、かつフルタイム勤務相当の者」以外の者及び、「臨時労働者」は含まない。

第6表 市町村別、産業別就職状況

単位：人

| 区分 市町村名 | 第1次産業 | 第2次産業 | 第3次産業 | 左記以外の者 | 計 | | | 左のうち県内 |
|------------|-------|-------|-------|--------|----|----|---|--------|
| | | | | | 計 | 男 | 女 | |
| 青森市 | - | 2 | 1 | 1 | 4 | 3 | 1 | 1 |
| 弘前市 | - | 1 | - | - | 1 | 1 | - | 1 |
| 八戸市 | - | - | 6 | - | 6 | 5 | 1 | - |
| 黒石市 | - | - | - | - | - | - | - | - |
| 五所川原市 | - | - | 1 | - | 1 | 1 | - | - |
| 十和田市 | - | - | - | - | - | - | - | - |
| 三沢市 | - | - | 1 | - | 1 | 1 | - | 1 |
| むつ市 | - | - | - | - | - | - | - | - |
| つがる市 | - | - | - | - | - | - | - | - |
| 平川市 | - | - | - | - | - | - | - | - |
| 計 | - | 3 | 9 | 1 | 13 | 11 | 2 | 3 |
| 東津軽郡 | | | | | | | | |
| 平内町 | - | - | - | - | - | - | - | - |
| 今別町 | - | - | - | - | - | - | - | - |
| 蓬田村 | 1 | - | - | - | 1 | 1 | - | 1 |
| 外ヶ浜町 | - | - | - | - | - | - | - | - |
| 計 | 1 | - | - | - | 1 | 1 | - | 1 |
| 西津軽郡 | | | | | | | | |
| 鯨ヶ沢町 | - | - | - | - | - | - | - | - |
| 深浦町 | - | - | - | - | - | - | - | - |
| 計 | - | - | - | - | - | - | - | - |
| 南津軽郡 | | | | | | | | |
| 藤崎町 | - | - | - | - | - | - | - | - |
| 大鰐町 | - | - | - | - | - | - | - | - |
| 田舎館村 | - | - | - | - | - | - | - | - |
| 計 | - | - | - | - | - | - | - | - |
| 北津軽郡 | | | | | | | | |
| 板柳町 | - | - | - | - | - | - | - | - |
| 鶴田町 | - | - | - | - | - | - | - | - |
| 中泊町 | - | - | - | - | - | - | - | - |
| 計 | - | - | - | - | - | - | - | - |

| 区分 市町村名 | 第1次産業 | 第2次産業 | 第3次産業 | 左記以外の者 | 計 | | | 左のうち県内 |
|------------|-------|-------|-------|--------|----|----|---|--------|
| | | | | | 計 | 男 | 女 | |
| 上北郡 | | | | | | | | |
| 野辺地町 | - | - | - | - | - | - | - | - |
| 七戸町 | - | - | - | - | - | - | - | - |
| 六戸町 | - | - | - | - | - | - | - | - |
| 横浜町 | - | - | - | - | - | - | - | - |
| 東北町 | - | - | - | - | - | - | - | - |
| 六ヶ所村 | - | - | - | - | - | - | - | - |
| おいらせ町 | - | - | - | 1 | 1 | 1 | - | - |
| 計 | - | - | - | 1 | 1 | 1 | - | - |
| 下北郡 | | | | | | | | |
| 大間町 | - | - | - | - | - | - | - | - |
| 東通村 | - | - | - | - | - | - | - | - |
| 風間浦村 | - | - | - | - | - | - | - | - |
| 佐井村 | - | - | - | - | - | - | - | - |
| 計 | - | - | - | - | - | - | - | - |
| 三戸郡 | | | | | | | | |
| 三戸町 | - | - | - | - | - | - | - | - |
| 五戸町 | - | - | - | - | - | - | - | - |
| 田子町 | - | - | - | - | - | - | - | - |
| 南部町 | - | - | - | - | - | - | - | - |
| 階上町 | - | - | 1 | - | 1 | - | 1 | - |
| 新郷村 | - | - | - | - | - | - | - | - |
| 計 | - | - | 1 | - | 1 | - | 1 | - |
| 合 計 | 1 | 3 | 10 | 2 | 16 | 13 | 3 | 4 |
| 公 立 計 | 1 | 3 | 10 | 2 | 16 | 13 | 3 | 4 |
| 国 立 計 | - | - | - | - | - | - | - | - |
| 私 立 計 | - | - | - | - | - | - | - | - |
| 県 計 | 1 | 3 | 10 | 2 | 16 | 13 | 3 | 4 |

(注) 高等学校等に進学しかつ就職した者、専修学校(高等課程)に進学しかつ就職した者及び専修学校(一般課程)等に入学しかつ就職した者を含む。

(注) 就職者等の「常用労働者(有期雇用労働者)」のうち、「雇用契約期間が1年以上、かつフルタイム勤務相当の者」以外の者及び、「臨時労働者」は含まない。

第7表 市町村別、県内全日制高等学校（学科別）への進学状況

単位：人

| 区分 市町村名 | | 計 | 県立 | | | | | | | | | 私立 | | | | | | |
|------------------|----------|--------------|--------------|------------|------------|------------|-----------|------------|-----------|-------------|------------|--------------|------------|------------|------------|-----------|-------------|-----------|
| | | | 普通 | 農 業 | 工 業 | 商 業 | 水 産 | 家 庭 | 看 護 | そ の 他 | 総 合 | 普 通 | 工 業 | 商 業 | 家 庭 | 看 護 | そ の 他 | 総 合 |
| 市 | 青森市 | 2,226 | 1,082 | 5 | 236 | 177 | 1 | - | 5 | 75 | 192 | 270 | 28 | 30 | 61 | 2 | 58 | 4 |
| | 弘前市 | 1,231 | 433 | 63 | 118 | 73 | - | 54 | 10 | 11 | 2 | 284 | 64 | 3 | 2 | - | 114 | - |
| | 八戸市 | 1,872 | 641 | 65 | 199 | 123 | 84 | 18 | - | 48 | - | 386 | 133 | 17 | 105 | 23 | 21 | 9 |
| | 黒石市 | 273 | 106 | 41 | 19 | 55 | - | 5 | 9 | 3 | - | 30 | 1 | - | 1 | - | 3 | - |
| | 五所川原市 | 427 | 28 | 63 | 54 | - | - | - | 2 | 111 | 33 | 89 | 2 | 39 | 2 | - | 4 | - |
| | 十和田市 | 592 | 262 | 86 | 103 | 40 | - | 5 | - | 2 | 52 | 24 | 1 | - | 2 | 1 | 4 | 10 |
| | 三沢市 | 367 | 207 | 32 | 24 | 42 | 1 | 6 | - | 2 | - | 28 | 6 | - | 6 | 1 | 5 | 7 |
| | むつ市 | 482 | 180 | - | 115 | 1 | - | - | - | - | 153 | 21 | - | - | 4 | 1 | 1 | 6 |
| | つがる市 | 225 | 18 | 31 | 22 | - | 1 | 2 | 1 | 40 | 54 | 34 | 1 | 17 | 1 | - | 3 | - |
| | 平川市 | 243 | 78 | 45 | 33 | 30 | - | 11 | 4 | 2 | - | 33 | 4 | - | - | - | 3 | - |
| | 計 | 7,938 | 3,035 | 431 | 923 | 541 | 87 | 101 | 31 | 294 | 486 | 1,199 | 240 | 106 | 184 | 28 | 216 | 36 |
| 東 津 軽 郡 | 平内町 | 61 | 21 | - | 7 | 7 | 1 | - | - | 1 | 2 | 14 | - | 2 | 3 | - | 3 | - |
| | 今別町 | 16 | 14 | - | 1 | 1 | - | - | - | - | - | - | - | - | - | - | - | - |
| | 蓬田村 | 20 | 13 | - | 2 | 1 | - | - | - | - | 1 | 2 | - | - | - | - | 1 | - |
| | 外ヶ浜町 | 41 | 15 | 1 | 4 | 8 | - | - | - | 2 | 3 | 4 | - | 2 | - | 1 | 1 | - |
| | 計 | 138 | 63 | 1 | 14 | 17 | 1 | - | - | 3 | 6 | 20 | - | 4 | 3 | 1 | 5 | - |
| 西 津 軽 郡 | 鱒ヶ沢町 | 59 | 20 | 8 | 4 | - | - | - | 1 | 10 | 10 | 2 | - | 4 | - | - | - | - |
| | 深浦町 | 49 | 2 | 6 | 3 | - | - | - | - | 7 | 25 | 4 | - | 2 | - | - | - | - |
| | 計 | 108 | 22 | 14 | 7 | - | - | - | 1 | 17 | 35 | 6 | - | 6 | - | - | - | - |
| 南 津 軽 郡 | 藤崎町 | 118 | 40 | 5 | 11 | 14 | - | 3 | 1 | 7 | - | 22 | 3 | - | - | - | 12 | - |
| | 大鰐町 | 73 | 14 | 7 | 10 | 7 | - | 1 | 2 | - | - | 21 | 5 | - | - | - | 6 | - |
| | 田舎館村 | 58 | 20 | 6 | 8 | 9 | - | 1 | 2 | 2 | - | 5 | 1 | - | - | - | 3 | 1 |
| | 計 | 249 | 74 | 18 | 29 | 30 | - | 5 | 5 | 9 | - | 48 | 9 | - | - | - | 21 | 1 |
| 北 津 軽 郡 | 板柳町 | 89 | 22 | 2 | 15 | 4 | - | - | 1 | 12 | 10 | 14 | - | 7 | - | - | 2 | - |
| | 鶴田町 | 105 | 10 | 10 | 18 | - | - | 2 | 2 | 9 | 19 | 22 | - | 7 | - | - | 6 | - |
| | 中泊町 | 70 | 12 | 14 | 10 | - | - | - | - | 10 | 7 | 10 | 2 | 5 | - | - | - | - |
| | 計 | 264 | 44 | 26 | 43 | 4 | - | 2 | 3 | 31 | 36 | 46 | 2 | 19 | - | - | 8 | - |

単位：人

| 区 分 市町村名 | | 計 | 県 立 | | | | | | | | | 私 立 | | | | | | |
|-------------|------------|------------|-----------|-----------|-----------|-----------|----------|----------|-----------|-------------|-----------|-----------|----------|-----------|----------|----------|-------------|----------|
| | | | 普 通 | 農 業 | 工 業 | 商 業 | 水 産 | 家 庭 | 看 護 | そ の 他 | 総 合 | 普 通 | 工 業 | 商 業 | 家 庭 | 看 護 | そ の 他 | 総 合 |
| 上 北 郡 | 野 辺 地 町 | 87 | 61 | - | 5 | 7 | - | - | - | 2 | 1 | 3 | 1 | 1 | - | - | 1 | 5 |
| | 七 戸 町 | 81 | 26 | 3 | 7 | 4 | - | - | - | 3 | 28 | 2 | - | - | 3 | 1 | 3 | 1 |
| | 六 戸 町 | 75 | 40 | 4 | 6 | 6 | - | 3 | - | - | 1 | 11 | - | 1 | 2 | 1 | - | - |
| | 横 浜 町 | 29 | 13 | 1 | 5 | 1 | 3 | - | - | - | 2 | 1 | - | - | - | - | - | 3 |
| | 東 北 町 | 151 | 59 | 12 | 8 | 19 | - | 1 | - | - | 15 | 10 | 3 | 2 | 6 | 1 | 3 | 12 |
| | 六ヶ所村 | 72 | 53 | 2 | 3 | 3 | - | - | - | - | 1 | 3 | - | 1 | - | - | 1 | 5 |
| | おいらせ町 | 202 | 127 | 5 | 19 | 16 | 1 | 4 | - | 1 | 1 | 17 | 4 | - | 2 | 2 | 1 | 2 |
| 計 | 697 | 379 | 27 | 53 | 56 | 4 | 8 | - | 6 | 49 | 47 | 8 | 5 | 13 | 5 | 9 | 28 | |
| 下 北 郡 | 大 間 町 | 52 | 39 | - | 1 | - | - | - | - | 3 | 4 | - | 3 | - | 2 | - | - | - |
| | 東 通 村 | 38 | 7 | - | 13 | - | - | - | - | 1 | 14 | - | - | - | - | - | 2 | 1 |
| | 風 間 浦 村 | 14 | 8 | - | 4 | - | - | - | - | - | 1 | 1 | - | - | - | - | - | - |
| | 佐 井 村 | 18 | 15 | - | - | - | - | - | - | - | - | 1 | - | - | 1 | - | 1 | - |
| | 計 | 122 | 69 | - | 18 | - | - | - | - | 4 | 19 | 2 | 3 | - | 3 | - | 3 | 1 |
| 三 戸 郡 | 三 戸 町 | 73 | 46 | 7 | 7 | - | - | 1 | - | 1 | - | 6 | - | - | - | - | 2 | 3 |
| | 五 戸 町 | 141 | 83 | 6 | 14 | 4 | 1 | 1 | - | 4 | - | 15 | 2 | 1 | 4 | 1 | 2 | 3 |
| | 田 子 町 | 36 | 17 | 10 | - | 1 | - | 1 | - | - | - | 2 | 2 | - | 2 | - | 1 | - |
| | 南 部 町 | 144 | 57 | 30 | 12 | 1 | - | - | - | 2 | 1 | 32 | 1 | - | 2 | 1 | 4 | 1 |
| | 階 上 町 | 108 | 23 | 1 | 13 | 6 | 11 | - | - | 7 | - | 38 | 4 | - | 3 | 1 | - | 1 |
| | 新 郷 村 | 15 | 5 | 3 | 1 | - | - | - | - | 3 | - | 2 | 1 | - | - | - | - | - |
| 計 | 517 | 231 | 57 | 47 | 12 | 12 | 3 | - | 17 | 1 | 95 | 10 | 1 | 11 | 3 | 9 | 8 | |
| 合 計 | 公 立 計 | 10,033 | 3,917 | 574 | 1,134 | 660 | 104 | 119 | 40 | 381 | 632 | 1,463 | 272 | 141 | 214 | 37 | 271 | 74 |
| | 国 立 計 | 145 | 107 | 1 | - | 1 | - | 1 | - | - | 2 | 32 | - | - | - | - | 1 | - |
| | 私 立 計 | 136 | 8 | - | - | 1 | - | - | - | - | - | 122 | - | 1 | - | - | 4 | - |
| | 県 計 | 10,314 | 4,032 | 575 | 1,134 | 662 | 104 | 120 | 40 | 381 | 634 | 1,617 | 272 | 142 | 214 | 37 | 276 | 74 |

第8表 高等学校等別、中学校所在地区別進学者数

<県立全日制>

単位：人

| 中学校所在地区 | | 計 | | | 東 青 | | | 西 北 | | | 中 南 | | | 上 北 | | | 下 北 | | | 三 八 | | | | |
|-------------|-----------|-------------|------|-----|-----|-----|-----|-----|----|-----|-----|----|----|-----|---|----|-----|---|---|-----|---|---|---|---|
| | | 男 | 女 | 計 | 男 | 女 | 計 | 男 | 女 | 計 | 男 | 女 | 計 | 男 | 女 | 計 | 男 | 女 | 計 | 男 | 女 | 計 | | |
| 東 | 青 森 普 通 | 150 | 130 | 280 | 143 | 126 | 269 | - | 2 | 2 | 1 | - | 1 | 4 | 2 | 6 | 2 | - | 2 | - | - | - | | |
| | 青 森 西 普 通 | 81 | 158 | 239 | 79 | 151 | 230 | - | - | - | 1 | 3 | 4 | - | 1 | 1 | 1 | 3 | 4 | - | - | - | | |
| | 青 森 東 普 通 | 118 | 119 | 237 | 113 | 109 | 222 | - | - | - | - | - | - | 4 | 6 | 10 | 1 | 4 | 5 | - | - | - | | |
| | 青 森 北 | 普 通 | 95 | 65 | 160 | 88 | 65 | 153 | 2 | - | 2 | - | - | - | 4 | - | 4 | 1 | - | 1 | - | - | - | |
| | | スポーツ科学 | 31 | 9 | 40 | 28 | 9 | 37 | 1 | - | 1 | - | - | - | 1 | - | 1 | 1 | - | 1 | - | - | - | |
| | 今別校舎 | 普 通 | 6 | 6 | 12 | 6 | 6 | 12 | - | - | - | - | - | - | - | - | - | - | - | - | - | - | - | |
| | 青 森 南 | 普 通 | 116 | 83 | 199 | 115 | 83 | 198 | - | - | - | - | - | - | 1 | - | 1 | - | - | - | - | - | - | |
| | | 外国語 | 8 | 32 | 40 | 6 | 30 | 36 | - | - | - | - | - | - | 2 | 1 | 3 | - | 1 | 1 | - | - | - | |
| | 青 森 中 央 | 総 合 | 55 | 145 | 200 | 55 | 142 | 197 | - | - | - | - | 2 | 2 | - | - | - | - | 1 | 1 | - | - | - | |
| | 浪 岡 | 普 通 | 18 | 17 | 35 | 17 | 15 | 32 | - | - | - | 1 | 2 | 3 | - | - | - | - | - | - | - | - | - | |
| 青 | 青 森 工 業 | 機 械 | 34 | - | 34 | 33 | - | 33 | - | - | - | - | - | - | 1 | - | 1 | - | - | - | - | - | - | |
| | | 電子機械 | 33 | 2 | 35 | 32 | 2 | 34 | - | - | - | - | - | - | 1 | - | 1 | - | - | - | - | - | - | |
| | | 電 気 | 33 | 2 | 35 | 32 | 2 | 34 | - | - | - | - | - | - | 1 | - | 1 | - | - | - | - | - | - | |
| | | 電 子 | 33 | 2 | 35 | 33 | 2 | 35 | - | - | - | - | - | - | - | - | - | - | - | - | - | - | - | |
| | | 情報技術 | 29 | 6 | 35 | 29 | 6 | 35 | - | - | - | - | - | - | - | - | - | - | - | - | - | - | - | |
| | | 建 築 | 32 | 3 | 35 | 30 | 3 | 33 | - | - | - | - | - | - | 2 | - | 2 | - | - | - | - | - | - | - |
| | | 都市環境 | 23 | 12 | 35 | 23 | 12 | 35 | - | - | - | - | - | - | - | - | - | - | - | - | - | - | - | - |
| 青 森 商 業 | 商 業 | 79 | 119 | 198 | 73 | 114 | 187 | - | - | - | - | - | - | 6 | 3 | 9 | - | 1 | 1 | - | 1 | 1 | | |
| | 情報処理 | | | | | | | | | | | | | | | | | | | | | | | |
| 西 | 五 所 川 原 | 普 通 | 87 | 105 | 192 | - | - | - | 87 | 103 | 190 | - | 2 | 2 | - | - | - | - | - | - | - | - | - | |
| | | 理 数 | | | | | | | | | | | | | | | | | | | | | | |
| | 金 木 普 通 | 8 | 9 | 17 | - | - | - | 8 | 9 | 17 | - | - | - | - | - | - | - | - | - | - | - | - | - | |
| | 木 造 総 合 | 64 | 80 | 144 | - | - | - | 64 | 78 | 142 | - | 2 | 2 | - | - | - | - | - | - | - | - | - | - | |
| | 深浦校舎 | 総 合 | 8 | 8 | 16 | - | - | - | 8 | 8 | 16 | - | - | - | - | - | - | - | - | - | - | - | - | |
| | 鯡ヶ沢 | 普 通 | 13 | 11 | 24 | - | - | - | 12 | 11 | 23 | 1 | - | 1 | - | - | - | - | - | - | - | - | - | |
| | 板 柳 普 通 | 16 | 13 | 29 | - | - | - | 2 | 8 | 10 | 14 | 5 | 19 | - | - | - | - | - | - | - | - | - | - | |
| | 鶴 田 普 通 | 3 | 10 | 13 | - | - | - | 3 | 9 | 12 | - | 1 | 1 | - | - | - | - | - | - | - | - | - | - | |
| | 中 里 普 通 | 4 | 7 | 11 | - | - | - | 4 | 7 | 11 | - | - | - | - | - | - | - | - | - | - | - | - | - | |
| | 北 | 五 所 川 原 農 林 | 生物生産 | 17 | 18 | 35 | 1 | - | 1 | 16 | 17 | 33 | - | 1 | 1 | - | - | - | - | - | - | - | - | - |
| 森林科学 | | | 35 | - | 35 | 1 | - | 1 | 34 | - | 34 | - | - | - | - | - | - | - | - | - | - | - | - | |
| 環境土木 | | | 29 | 6 | 35 | - | - | - | 27 | 6 | 33 | 1 | - | 1 | - | - | - | - | - | - | - | 1 | - | 1 |
| 食品科学 | | | 5 | 30 | 35 | - | - | - | 5 | 29 | 34 | - | 1 | 1 | - | - | - | - | - | - | - | - | - | |
| 五 所 川 原 工 業 | 機 械 | 29 | 2 | 31 | - | - | - | 28 | 2 | 30 | 1 | - | 1 | - | - | - | - | - | - | - | - | - | - | |
| | 電子機械 | 24 | 6 | 30 | - | - | - | 22 | 6 | 28 | 2 | - | 2 | - | - | - | - | - | - | - | - | - | - | |
| | 電 気 | 26 | 8 | 34 | - | - | - | 25 | 8 | 33 | 1 | - | 1 | - | - | - | - | - | - | - | - | - | - | |
| | 情報技術 | 18 | 14 | 32 | - | - | - | 17 | 13 | 30 | 1 | 1 | 2 | - | - | - | - | - | - | - | - | - | - | |

(国立中学校は中南地区、私立中学校は東青地区、中南地区及び三八地区を含む。)

(注) 進学者のいない学校は表に記載していない。

単位：人

| 中学校所在地 学校名 | | 計 | | | 東 青 | | | 西 北 | | | 中 南 | | | 上 北 | | | 下 北 | | | 三 八 | | | |
|---------------|-------------|-------------|-----|-----|-----|----|----|-----|---|----|-----|-----|-----|-----|-----|-----|-----|----|---|-----|---|----|----|
| | | 男 | 女 | 計 | 男 | 女 | 計 | 男 | 女 | 計 | 男 | 女 | 計 | 男 | 女 | 計 | 男 | 女 | 計 | 男 | 女 | 計 | |
| 中 | 弘 前 普 通 | 128 | 110 | 238 | - | 2 | 2 | 13 | 9 | 22 | 113 | 98 | 211 | 2 | 1 | 3 | - | - | - | - | - | - | |
| | 弘 前 中 央 普 通 | 104 | 136 | 240 | 3 | 8 | 11 | 4 | 4 | 8 | 97 | 122 | 219 | - | 1 | 1 | - | 1 | 1 | - | - | - | |
| | 弘 前 南 普 通 | 121 | 119 | 240 | 3 | 3 | 6 | 1 | 2 | 3 | 117 | 112 | 229 | - | 1 | 1 | - | 1 | 1 | - | - | - | |
| | 黒 石 | 普 通 | 43 | 71 | 114 | 2 | 1 | 3 | - | 2 | 2 | 41 | 68 | 109 | - | - | - | - | - | - | - | - | |
| | | 看 護 | 4 | 36 | 40 | - | 5 | 5 | - | 7 | 7 | 4 | 24 | 28 | - | - | - | - | - | - | - | - | |
| | 柏 木 農 業 | 生 物 生 産 | 25 | 5 | 30 | - | - | - | - | - | - | 25 | 5 | 30 | - | - | - | - | - | - | - | - | |
| | | 環 境 工 学 | 35 | - | 35 | - | - | - | - | - | - | 35 | - | 35 | - | - | - | - | - | - | - | - | |
| | | 食 品 科 学 | 14 | 14 | 28 | - | - | - | - | - | - | 14 | 14 | 28 | - | - | - | - | - | - | - | - | |
| | | 生 活 科 学 | 4 | 25 | 29 | - | - | - | - | - | - | 4 | 25 | 29 | - | - | - | - | - | - | - | - | |
| | 弘 前 工 業 | 機 械 | 34 | 1 | 35 | 1 | - | 1 | - | - | - | 33 | 1 | 34 | - | - | - | - | - | - | - | - | |
| | | 電 気 | 34 | 1 | 35 | 1 | - | 1 | 2 | - | 2 | 30 | 1 | 31 | - | - | - | - | - | - | 1 | - | 1 |
| | | 電 子 | 29 | 6 | 35 | 3 | - | 3 | 1 | - | 1 | 25 | 6 | 31 | - | - | - | - | - | - | - | - | |
| | | 情 報 技 術 | 27 | 8 | 35 | 2 | - | 2 | - | - | - | 24 | 8 | 32 | - | - | - | 1 | - | 1 | - | - | |
| | | 土 木 | 34 | 1 | 35 | - | - | - | 2 | - | 2 | 32 | 1 | 33 | - | - | - | - | - | - | - | - | |
| 建 築 | | 23 | 12 | 35 | 3 | - | 3 | - | - | - | 20 | 12 | 32 | - | - | - | - | - | - | - | - | | |
| 南 | 弘 前 実 業 | 農 業 経 営 | 26 | 14 | 40 | - | - | - | - | - | - | 26 | 14 | 40 | - | - | - | - | - | - | - | - | |
| | | 商 業 | 25 | 54 | 79 | 1 | 2 | 3 | - | 3 | 3 | 23 | 48 | 71 | 1 | - | 1 | - | - | - | - | 1 | 1 |
| | | 情 報 処 理 | 17 | 22 | 39 | - | - | - | - | - | - | 17 | 22 | 39 | - | - | - | - | - | - | - | - | - |
| | | 家 庭 科 学 | 1 | 39 | 40 | - | - | - | - | 2 | 2 | 1 | 37 | 38 | - | - | - | - | - | - | - | - | |
| | | 服 飾 デ ザ イン | - | 40 | 40 | - | - | - | - | 2 | 2 | - | 38 | 38 | - | - | - | - | - | - | - | - | |
| | | ス ポ ー ツ 科 学 | 20 | 19 | 39 | 3 | 1 | 4 | 6 | 2 | 8 | 10 | 13 | 23 | 1 | - | 1 | - | 2 | 2 | - | 1 | 1 |
| 黒 石 商 業 | 商 業 | 40 | 23 | 63 | 2 | 1 | 3 | 1 | - | 1 | 37 | 22 | 59 | - | - | - | - | - | - | - | - | | |
| | 情 報 処 理 | | | | | | | | | | | | | | | | | | | | | | |
| | 情 報 デ ザ イン | 4 | 18 | 22 | - | 1 | 1 | - | - | - | 4 | 17 | 21 | - | - | - | - | - | - | - | - | | |
| 上 | 三 本 木 | 普 通 | 95 | 142 | 237 | - | - | - | - | - | - | 1 | 1 | 93 | 133 | 226 | - | - | - | 2 | 8 | 10 | |
| | | 普 通 | 10 | 15 | 25 | - | - | - | - | - | - | - | - | - | 10 | 15 | 25 | - | - | - | - | - | |
| | 十 和 田 西 | 観 光 | 10 | 13 | 23 | - | - | - | - | - | - | - | - | - | 10 | 13 | 23 | - | - | - | - | - | |
| | | 普 通 | 91 | 148 | 239 | - | - | - | - | - | - | - | - | - | 89 | 147 | 236 | - | - | - | 2 | 1 | 3 |
| | 野 辺 地 | 普 通 | 30 | 44 | 74 | 3 | 3 | 6 | - | - | - | - | - | - | 27 | 41 | 68 | - | - | - | - | - | |
| | 七 戸 | 総 合 | 40 | 58 | 98 | 1 | - | 1 | - | - | - | - | - | - | 39 | 58 | 97 | - | - | - | - | - | |
| | 北 | 百 石 | 普 通 | 31 | 49 | 80 | - | - | - | - | - | - | - | - | - | 23 | 31 | 54 | - | - | - | 8 | 18 |
| 食 物 調 理 | | | 22 | 18 | 40 | - | - | - | - | - | - | - | - | - | - | 9 | 10 | 19 | - | - | - | 13 | 8 |

単位：人

| 中学校所在地 学校名 | | | 計 | | | 東 青 | | | 西 北 | | | 中 南 | | | 上 北 | | | 下 北 | | | 三 八 | | |
|---------------|-------------------------|-------------------------|-----|-----|-----|-----|---|---|-----|---|---|-----|---|----|-----|-----|----|-----|-----|-----|-----|-----|-----|
| | | | 男 | 女 | 計 | 男 | 女 | 計 | 男 | 女 | 計 | 男 | 女 | 計 | 男 | 女 | 計 | 男 | 女 | 計 | 男 | 女 | 計 |
| 上 | 六 戸 普 通 | 33 | 36 | 69 | - | - | - | - | - | - | - | - | - | 33 | 36 | 69 | - | - | - | - | - | - | |
| | 六ヶ所 普 通 | 22 | 26 | 48 | - | - | - | - | - | - | - | - | - | 21 | 26 | 47 | - | - | - | 1 | - | 1 | |
| | 三本木農業 | 植物科学 | 14 | 17 | 31 | 1 | - | 1 | - | - | - | 1 | - | 1 | 10 | 11 | 21 | - | - | - | 2 | 6 | 8 |
| | | 動物科学 | 9 | 26 | 35 | 1 | 1 | 2 | - | - | - | 1 | 1 | 2 | 6 | 15 | 21 | - | - | - | 1 | 9 | 10 |
| | | 農業機械 | 35 | - | 35 | - | - | - | - | - | - | - | - | - | 35 | - | 35 | - | - | - | - | - | - |
| | | 環境土木 | 34 | 1 | 35 | 1 | - | 1 | - | - | - | - | - | - | 33 | 1 | 34 | - | - | - | - | - | - |
| | | 農業経済 | 13 | 22 | 35 | - | - | - | - | - | - | - | - | - | 12 | 21 | 33 | - | - | - | 1 | 1 | 2 |
| | 十和田工業 | 機械 <small>工業化第一</small> | 34 | 1 | 35 | - | - | - | - | - | - | - | - | - | 31 | 1 | 32 | - | - | - | 3 | - | 3 |
| | | 電子機械 | 31 | 4 | 35 | - | - | - | - | - | - | - | - | - | 30 | 4 | 34 | - | - | - | 1 | - | 1 |
| | | 電 気 | 35 | - | 35 | - | - | - | - | - | - | - | - | - | 35 | - | 35 | - | - | - | - | - | - |
| 電 子 | | 31 | 4 | 35 | - | - | - | - | - | - | - | - | - | 28 | 4 | 32 | - | - | - | 3 | - | 3 | |
| 建 築 | | 22 | 13 | 35 | - | - | - | - | - | - | - | - | - | 20 | 12 | 32 | - | - | - | 2 | 1 | 3 | |
| 三沢商業 | 商 業 | 43 | 76 | 119 | - | - | - | - | - | - | - | - | - | 42 | 63 | 105 | - | - | - | 1 | 13 | 14 | |
| | 情報処理 | | | | | | | | | | | | | | | | | | | | | | |
| 下 | 田 名 部 普 通 | 98 | 97 | 195 | - | - | - | - | - | - | - | - | - | 6 | 1 | 7 | 92 | 96 | 188 | - | - | - | |
| | 大 湊 総 合 | 61 | 115 | 176 | - | - | - | - | - | - | - | - | - | 2 | 2 | 4 | 58 | 113 | 171 | 1 | - | 1 | |
| | 大 間 普 通 | 20 | 21 | 41 | - | - | - | - | - | - | - | - | - | - | - | - | 20 | 21 | 41 | - | - | - | |
| | むつ工業 | 機 械 | 28 | 6 | 34 | - | - | - | - | - | - | - | - | - | 2 | 1 | 3 | 26 | 5 | 31 | - | - | - |
| | | 電 気 | 29 | 6 | 35 | - | - | - | - | - | - | - | - | - | - | - | - | 29 | 6 | 35 | - | - | - |
| | | 電 子 | 22 | 13 | 35 | - | - | - | - | - | - | - | - | - | 2 | 1 | 3 | 20 | 12 | 32 | - | - | - |
| | 設備 <small>工業化第一</small> | 30 | 5 | 35 | - | - | - | - | - | - | - | - | - | - | 1 | 1 | 30 | 4 | 34 | - | - | - | |
| 三 | 八 戸 普 通 | 129 | 107 | 236 | - | - | - | - | - | - | - | 1 | 1 | 20 | 22 | 42 | 4 | - | 4 | 105 | 84 | 189 | |
| | 八 戸 東 | 普 通 | 88 | 107 | 195 | - | - | - | - | - | - | - | - | 3 | 3 | 6 | - | - | - | 85 | 104 | 189 | |
| | | 表 現 | 3 | 27 | 30 | - | - | - | - | - | - | - | - | - | - | 1 | 1 | - | - | - | 3 | 26 | 29 |
| | 八 戸 北 普 通 | 94 | 139 | 233 | - | 1 | 1 | - | - | - | - | - | - | 11 | 17 | 28 | 1 | 1 | 2 | 82 | 120 | 202 | |
| | 八 戸 西 | 普 通 | 66 | 94 | 160 | - | - | - | - | - | - | - | - | - | 5 | 4 | 9 | - | - | - | 61 | 90 | 151 |
| | | スポーツ科学 | 33 | 7 | 40 | 1 | - | 1 | - | - | - | - | - | - | 2 | 2 | 4 | - | - | - | 30 | 5 | 35 |
| | 五 戸 普 通 | 21 | 27 | 48 | - | - | - | - | - | - | - | - | - | 2 | 2 | 4 | - | - | - | 19 | 25 | 44 | |
| | 三 戸 普 通 | 12 | 43 | 55 | - | - | - | - | - | - | - | - | - | - | - | - | - | - | - | 12 | 43 | 55 | |
| | 田 子 普 通 | 7 | 2 | 9 | - | - | - | - | - | - | - | - | - | - | - | - | - | - | - | 7 | 2 | 9 | |
| | 名久井農業 | 生物生産 | 20 | 15 | 35 | - | - | - | - | - | - | - | - | - | - | - | - | - | - | - | 20 | 15 | 35 |
| 園芸科学 | | 8 | 24 | 32 | - | - | - | - | - | - | - | - | - | 1 | - | 1 | - | - | - | 7 | 24 | 31 | |
| 環境システム | | 32 | 3 | 35 | - | - | - | - | - | - | - | - | - | - | - | - | - | - | - | 32 | 3 | 35 | |
| 八 戸 水 産 | 海洋生産 | 33 | 2 | 35 | 2 | - | 2 | 1 | - | 1 | - | - | - | 5 | - | 5 | - | - | - | 25 | 2 | 27 | |
| | 水産食品 | 3 | 31 | 34 | - | - | - | - | - | - | - | - | - | - | - | - | - | - | - | 3 | 31 | 34 | |
| | 水産工学 | 34 | 1 | 35 | - | - | - | - | - | - | - | - | - | - | - | - | - | - | - | 34 | 1 | 35 | |

単位：人

| 中学校所在地区 | | | 計 | | | 東 青 | | | 西 北 | | | 中 南 | | | 上 北 | | | 下 北 | | | 三 八 | | |
|---------------|------|-----------|--------------|--------------|--------------|------------|------------|--------------|------------|------------|------------|------------|------------|--------------|------------|------------|--------------|------------|------------|------------|------------|------------|--------------|
| | | | 男 | 女 | 計 | 男 | 女 | 計 | 男 | 女 | 計 | 男 | 女 | 計 | 男 | 女 | 計 | 男 | 女 | 計 | 男 | 女 | 計 |
| 三 八 | 八戸工業 | 機 械 | 32 | 2 | 34 | 1 | - | 1 | - | - | - | - | - | - | - | - | - | - | - | - | 31 | 2 | 33 |
| | | 電子機械 | 33 | 2 | 35 | - | - | - | - | - | - | - | - | - | 1 | - | 1 | - | - | - | 32 | 2 | 34 |
| | | 電 気 | 32 | 1 | 33 | - | - | - | - | - | - | - | - | - | - | - | - | - | - | - | 32 | 1 | 33 |
| | | 電 子 | 34 | 1 | 35 | - | - | - | - | - | - | - | - | - | - | - | - | - | - | - | 34 | 1 | 35 |
| | | 情報技術 | 28 | 6 | 34 | - | - | - | - | - | - | - | - | - | - | - | - | - | - | - | 28 | 6 | 34 |
| | | 土木建築・土木工学 | 18 | 1 | 19 | - | - | - | - | - | - | - | - | - | - | - | - | - | - | - | 18 | 1 | 19 |
| | | 土木建築・情報工学 | 9 | 5 | 14 | - | - | - | - | - | - | - | - | - | - | - | - | - | - | - | 9 | 5 | 14 |
| | 材料技術 | 25 | 10 | 35 | - | - | - | - | - | - | - | - | - | 2 | - | 2 | - | - | - | 23 | 10 | 33 | |
| | 八戸商業 | 商 業 | 12 | 67 | 79 | - | - | - | - | - | - | - | - | - | - | - | - | - | - | - | 12 | 67 | 79 |
| | | 情報処理 | 10 | 30 | 40 | - | - | - | - | - | - | - | - | - | - | - | - | - | - | - | 10 | 30 | 40 |
| 県立全日制計 | | | 3,941 | 3,741 | 7,682 | 972 | 906 | 1,878 | 396 | 349 | 745 | 758 | 731 | 1,489 | 731 | 715 | 1,446 | 287 | 272 | 559 | 797 | 768 | 1,565 |

<私立全日制>

単位：人

| 中学校所在地区 | | | 計 | | | 東 青 | | | 西 北 | | | 中 南 | | | 上 北 | | | 下 北 | | | 三 八 | | | |
|---------|--------------|------------------|----------|-----|-----|-----|-----|-----|-----|----|-----|-----|----|-----|-----|----|----|-----|---|---|-----|----|----|---|
| | | | 男 | 女 | 計 | 男 | 女 | 計 | 男 | 女 | 計 | 男 | 女 | 計 | 男 | 女 | 計 | 男 | 女 | 計 | 男 | 女 | 計 | |
| 東 | 東奥学園 | 普 通 | 34 | 25 | 59 | 28 | 16 | 44 | - | 4 | 4 | 4 | 1 | 5 | 1 | 1 | 2 | 1 | 3 | 4 | - | - | - | |
| | | 調 理 | 9 | 23 | 32 | 6 | 17 | 23 | - | 2 | 2 | 2 | 1 | 3 | - | - | - | 1 | 3 | 4 | - | - | - | |
| | | 福 祉 | 8 | 28 | 36 | 5 | 20 | 25 | 2 | 2 | 4 | 1 | - | 1 | - | 4 | 4 | - | 2 | 2 | - | - | - | |
| | | 情報科学 | 14 | 4 | 18 | 12 | 3 | 15 | 2 | - | 2 | - | - | - | - | - | - | - | 1 | 1 | - | - | - | |
| 青 | 青森山田 | 普 通 | 124 | 100 | 224 | 95 | 68 | 163 | 3 | 5 | 8 | 4 | 17 | 21 | 10 | 4 | 14 | 6 | 3 | 9 | 6 | 3 | 9 | |
| | | 自動車 | 26 | 1 | 27 | 25 | 1 | 26 | - | - | - | - | - | - | 1 | - | 1 | - | - | - | - | - | - | |
| | | 情報処理 | 27 | 9 | 36 | 26 | 8 | 34 | - | - | - | - | - | - | 1 | 1 | 2 | - | - | - | - | - | - | |
| | | 調 理 | 17 | 25 | 42 | 16 | 25 | 41 | - | - | - | - | - | - | 1 | - | 1 | - | - | - | - | - | - | |
| 青森明の星 | 普 通 | 52 | 93 | 145 | 51 | 86 | 137 | 1 | 1 | 2 | - | 3 | 3 | - | 1 | 1 | - | 2 | 2 | - | - | - | | |
| | 英 語 | 5 | 19 | 24 | 4 | 16 | 20 | - | 1 | 1 | - | 2 | 2 | - | - | - | 1 | - | 1 | - | - | - | | |
| 松 風 塾 | 普 通 | 4 | 2 | 6 | 2 | - | 2 | - | 2 | 2 | 1 | - | 1 | 1 | - | 1 | - | - | - | - | - | - | | |
| 西 北 | 五所川原第一 | 普 通 | 49 | 85 | 134 | - | - | - | 47 | 85 | 132 | 2 | - | 2 | - | - | - | - | - | - | - | - | - | |
| | | 商 業 | 40 | 46 | 86 | - | 1 | 1 | 40 | 41 | 81 | - | 3 | 3 | - | 1 | 1 | - | - | - | - | - | - | |
| 中 南 | 東奥義塾 | 普 通 | 161 | 80 | 241 | 6 | 1 | 7 | 3 | 8 | 11 | 149 | 71 | 220 | 2 | - | 2 | 1 | - | 1 | - | - | - | |
| | | 弘前学院聖愛 | 普 通 | 54 | 110 | 164 | 1 | 1 | 2 | - | 7 | 7 | 53 | 99 | 152 | - | 2 | 2 | - | - | - | - | 1 | 1 |
| | | 柴田学園 | 普通・家政・情報 | 50 | 108 | 158 | 3 | 4 | 7 | 3 | 5 | 8 | 43 | 96 | 139 | - | 2 | 2 | - | - | - | 1 | 1 | 2 |
| | | 南 弘 前 東 | 普 通 | 37 | 13 | 50 | - | - | - | 4 | 1 | 5 | 33 | 12 | 45 | - | - | - | - | - | - | - | - | - |
| 電 子 | 27 | | 1 | 28 | - | - | - | - | - | - | 27 | 1 | 28 | - | - | - | - | - | - | - | - | - | | |
| 情 報 | 21 | | 12 | 33 | - | - | - | 1 | 1 | 2 | 20 | 11 | 31 | - | - | - | - | - | - | - | - | - | | |
| 自動車 | 20 | | - | 20 | 2 | - | 2 | - | - | - | 18 | - | 18 | - | - | - | - | - | - | - | - | - | | |
| 上 北 | 八戸学院西 野辺地 | 総 合 | 56 | 18 | 74 | 3 | 1 | 4 | - | - | - | 1 | - | 1 | 31 | 14 | 45 | 5 | 2 | 7 | 16 | 1 | 17 | |
| 三 八 | 千葉学園 | 総合ビジネス | / | 20 | 20 | / | - | - | / | - | - | / | - | - | / | 2 | 2 | / | - | - | / | 18 | 18 | |
| | | 生活文化 | / | 47 | 47 | / | - | - | / | - | - | / | - | - | / | 4 | 4 | / | 1 | 1 | / | 42 | 42 | |
| | | 調 理 | / | 30 | 30 | / | - | - | / | - | - | / | - | - | / | 4 | 4 | / | - | - | / | 26 | 26 | |
| | | 看 護 | / | 37 | 37 | / | 3 | 3 | / | - | - | / | - | - | / | 7 | 7 | / | 1 | 1 | / | 26 | 26 | |

単位：人

| 中学校所在地区 学校名 | | | 計 | | | 東 青 | | | 西 北 | | | 中 南 | | | 上 北 | | | 下 北 | | | 三 八 | | |
|----------------|---------------|------|--------------|--------------|--------------|------------|------------|------------|------------|------------|------------|------------|------------|------------|------------|------------|------------|-----------|-----------|-----------|------------|------------|------------|
| | | | 男 | 女 | 計 | 男 | 女 | 計 | 男 | 女 | 計 | 男 | 女 | 計 | 男 | 女 | 計 | 男 | 女 | 計 | 男 | 女 | 計 |
| 三 八 | 八戸聖 カリスラ学院 | 普通 | 32 | 94 | 126 | - | - | - | - | - | - | - | - | - | 1 | 8 | 9 | - | 1 | 1 | 31 | 85 | 116 |
| | | 英語 | 6 | 29 | 35 | - | - | - | - | - | - | - | - | - | 3 | 8 | 11 | - | - | - | 3 | 21 | 24 |
| | | 音楽 | 2 | 3 | 5 | - | - | - | - | - | - | - | - | - | 1 | - | 1 | - | - | - | 1 | 3 | 4 |
| | 八戸学院光星 | 普通 | 87 | 67 | 154 | 3 | - | 3 | 3 | - | 3 | 2 | - | 2 | 14 | 13 | 27 | - | 1 | 1 | 65 | 53 | 118 |
| | | 保育福祉 | 10 | 53 | 63 | - | - | - | - | 1 | 1 | - | - | - | 3 | 9 | 12 | 1 | 1 | 2 | 6 | 42 | 48 |
| | 向 陵 | 普通 | 27 | 19 | 46 | - | - | - | - | - | - | - | - | - | 2 | 1 | 3 | - | - | - | 25 | 18 | 43 |
| | 八工大第一 | 普通 | 54 | 24 | 78 | 1 | 1 | 2 | 1 | - | 1 | 1 | - | 1 | 12 | 2 | 14 | 4 | 1 | 5 | 35 | 20 | 55 |
| 工業 | | 141 | 23 | 164 | - | - | - | 3 | - | 3 | 1 | - | 1 | 13 | 1 | 14 | 3 | - | 3 | 121 | 22 | 143 | |
| 八工大第二 | 普通 | 74 | 116 | 190 | - | - | - | - | - | - | - | - | - | 4 | 20 | 24 | - | - | - | 70 | 96 | 166 | |
| 私立全日制計 | | | 1,268 | 1,364 | 2,632 | 289 | 272 | 561 | 113 | 166 | 279 | 362 | 317 | 679 | 101 | 109 | 210 | 23 | 22 | 45 | 380 | 478 | 858 |

| | | | | | | | | | | | | | | | | | | | | | |
|---------------|--------------|--------------|---------------|--------------|--------------|--------------|------------|------------|--------------|--------------|--------------|--------------|------------|------------|--------------|------------|------------|------------|--------------|--------------|--------------|
| 県内全日制計 | 5,209 | 5,105 | 10,314 | 1,261 | 1,178 | 2,439 | 509 | 515 | 1,024 | 1,120 | 1,048 | 2,168 | 832 | 824 | 1,656 | 310 | 294 | 604 | 1,177 | 1,246 | 2,423 |
|---------------|--------------|--------------|---------------|--------------|--------------|--------------|------------|------------|--------------|--------------|--------------|--------------|------------|------------|--------------|------------|------------|------------|--------------|--------------|--------------|

<公立定時制>

単位：人

| 中学校所在地区 学校名 | | | 計 | | | 東 青 | | | 西 北 | | | 中 南 | | | 上 北 | | | 下 北 | | | 三 八 | | |
|----------------|-------|-----------|------------|------------|------------|-----------|-----------|-----------|----------|----------|----------|-----------|-----------|-----------|-----------|----------|-----------|----------|-----------|-----------|-----------|-----------|-----------|
| | | | 男 | 女 | 計 | 男 | 女 | 計 | 男 | 女 | 計 | 男 | 女 | 計 | 男 | 女 | 計 | 男 | 女 | 計 | 男 | 女 | 計 |
| 定 時 制 | 北 斗 | 普通・前 | 21 | 15 | 36 | 21 | 15 | 36 | - | - | - | - | - | - | - | - | - | - | - | - | - | - | - |
| | | 普通・後 | 13 | 17 | 30 | 13 | 15 | 28 | - | - | - | - | - | - | - | 2 | 2 | - | - | - | - | - | - |
| | | 普通・夜 | - | - | - | - | - | - | - | - | - | - | - | - | - | - | - | - | - | - | - | - | - |
| | 青森工業 | 工業技術 | 5 | - | 5 | 5 | - | 5 | - | - | - | - | - | - | - | - | - | - | - | - | - | - | - |
| | 五所川原 | 普通 | 1 | 4 | 5 | - | - | - | 1 | 4 | 5 | - | - | - | - | - | - | - | - | - | - | - | - |
| | 尾上総合 | 総合(Ⅰ部・Ⅱ部) | 46 | 29 | 75 | 1 | - | 1 | 1 | - | 1 | 44 | 29 | 73 | - | - | - | - | - | - | - | - | - |
| | | 総合(Ⅲ部) | - | - | - | - | - | - | - | - | - | - | - | - | - | - | - | - | - | - | - | - | - |
| | 弘前工業 | 工業技術 | 4 | 2 | 6 | - | - | - | - | - | - | 4 | 2 | 6 | - | - | - | - | - | - | - | - | - |
| | 三 沢 | 普通 | 9 | 4 | 13 | - | - | - | - | - | - | - | - | - | 9 | 4 | 13 | - | - | - | - | - | - |
| | 田 名 部 | 普通 | 4 | 14 | 18 | - | - | - | - | - | - | - | - | - | - | - | - | 4 | 14 | 18 | - | - | - |
| 八戸中央 | 普通・前 | 16 | 19 | 35 | - | - | - | - | - | - | - | - | - | 1 | 2 | 3 | - | - | - | 15 | 17 | 32 | |
| | 普通・後 | 12 | 8 | 20 | - | - | - | - | - | - | - | - | - | - | - | - | - | - | - | 12 | 8 | 20 | |
| | 普通・夜 | 1 | - | 1 | - | - | - | - | - | - | - | - | - | - | - | - | - | - | - | 1 | - | 1 | |
| 八戸工業 | 工業技術 | 2 | 1 | 3 | - | - | - | - | - | - | - | - | - | - | - | - | - | - | - | 2 | 1 | 3 | |
| 公立定時制計 | | | 134 | 113 | 247 | 40 | 30 | 70 | 2 | 4 | 6 | 48 | 31 | 79 | 10 | 8 | 18 | 4 | 14 | 18 | 30 | 26 | 56 |

<通信制>

単位：人

| 中学校所在地区 学校名 | | | 計 | | | 東 青 | | | 西 北 | | | 中 南 | | | 上 北 | | | 下 北 | | | 三 八 | | |
|----------------|------|----|-----------|-----------|-----------|----------|----------|-----------|----------|----------|-----------|----------|----------|-----------|----------|-----------|-----------|----------|----------|----------|----------|----------|-----------|
| | | | 男 | 女 | 計 | 男 | 女 | 計 | 男 | 女 | 計 | 男 | 女 | 計 | 男 | 女 | 計 | 男 | 女 | 計 | 男 | 女 | 計 |
| 通 信 制 | 北 斗 | 5 | 10 | 15 | 2 | 5 | 7 | - | 4 | 4 | - | - | - | 2 | 1 | 3 | 1 | - | 1 | - | - | - | |
| | 尾上総合 | 9 | 2 | 11 | - | - | - | - | 1 | 1 | 9 | 1 | 10 | - | - | - | - | - | - | - | - | - | |
| | 八戸中央 | 13 | 19 | 32 | - | - | - | - | - | - | - | - | - | 6 | 13 | 19 | - | - | - | 7 | 6 | 13 | |
| | 東奥学園 | 1 | - | 1 | 1 | - | 1 | - | - | - | - | - | - | - | - | - | - | - | - | - | - | - | |
| | 青森山田 | 5 | 5 | 10 | 4 | 3 | 7 | - | - | - | - | - | - | 1 | - | 1 | - | 2 | 2 | - | - | - | |
| 五所川原第一 | 5 | 1 | 6 | 1 | - | 1 | 4 | 1 | 5 | - | - | - | - | - | - | - | - | - | - | - | - | | |
| 通信制計 | | | 38 | 37 | 75 | 8 | 8 | 16 | 4 | 6 | 10 | 9 | 1 | 10 | 9 | 14 | 23 | 1 | 2 | 3 | 7 | 6 | 13 |

(注) 公立定時制及び通信制課程には、進学しかつ就職した者を含む。(4頁第5表参照)

<高等専門学校・特別支援学校>

単位：人

| 中学校所在地区 学校名 | 計 | | | 東 青 | | | 西 北 | | | 中 南 | | | 上 北 | | | 下 北 | | | 三 八 | | | |
|-------------------|-----|----|-----|-----|----|----|-----|---|---|-----|----|---|-----|----|----|-----|----|---|-----|----|-----|----|
| | 男 | 女 | 計 | 男 | 女 | 計 | 男 | 女 | 計 | 男 | 女 | 計 | 男 | 女 | 計 | 男 | 女 | 計 | 男 | 女 | 計 | |
| 八戸工業高等専門学校 | 104 | 53 | 157 | 10 | 2 | 12 | 3 | 2 | 5 | 2 | 4 | 6 | 19 | 6 | 25 | 1 | 1 | 2 | 69 | 38 | 107 | |
| 弘大附属特別支援 | 普 通 | 1 | 1 | 2 | - | - | - | - | - | - | 1 | 1 | 2 | - | - | - | - | - | - | - | - | |
| 県 盲 | 普 通 | 1 | - | 1 | - | - | - | - | - | 1 | - | 1 | - | - | - | - | - | - | - | - | - | |
| 青森第二養護 | 普 通 | 2 | 1 | 3 | 2 | 1 | 3 | - | - | - | - | - | - | - | - | - | - | - | - | - | | |
| 青森若葉養護 | 普 通 | 2 | 1 | 3 | 2 | 1 | 3 | - | - | - | - | - | - | - | - | - | - | - | - | - | | |
| 青森第一高等養護 | 普 通 | 6 | 2 | 8 | 6 | 2 | 8 | - | - | - | - | - | - | - | - | - | - | - | - | - | | |
| 青森第二高等養護 | 産 業 | 16 | 10 | 26 | 7 | 5 | 12 | 2 | 3 | 5 | 3 | 1 | 4 | 2 | - | 2 | - | 1 | 1 | 2 | - | |
| 浪岡養護 | 普 通 | 2 | 1 | 3 | - | - | - | 2 | - | 2 | - | 1 | 1 | - | - | - | - | - | - | - | - | |
| 弘前第一養護 | 普 通 | 4 | 2 | 6 | - | - | - | - | - | - | 4 | 2 | 6 | - | - | - | - | - | - | - | - | |
| 八戸第一養護 | 普 通 | - | 1 | 1 | - | - | - | - | - | - | - | - | - | 1 | 1 | - | - | - | - | - | - | |
| 八戸高等支援 | 普 通 | 7 | 7 | 14 | - | - | - | - | - | - | - | - | 1 | 2 | 3 | - | - | - | 6 | 5 | 11 | |
| | 産 業 | 7 | 3 | 10 | - | - | - | - | - | - | - | - | 2 | 1 | 3 | - | - | - | 5 | 2 | 7 | |
| 黒石養護 | 普 通 | 1 | 3 | 4 | - | - | - | - | - | 1 | 3 | 4 | - | - | - | - | - | - | - | - | - | |
| むつ養護 | 普 通 | 7 | 3 | 10 | - | - | - | - | - | - | - | - | - | - | 7 | 3 | 10 | - | - | - | | |
| 森田養護 | 普 通 | 2 | 3 | 5 | - | - | - | 2 | 2 | 4 | - | 1 | 1 | - | - | - | - | - | - | - | | |
| 七戸養護 | 普 通 | 5 | 4 | 9 | - | - | - | - | - | - | - | - | 5 | 4 | 9 | - | - | - | - | - | | |
| 特別支援学校計 | | 63 | 42 | 105 | 17 | 9 | 26 | 6 | 5 | 11 | 10 | 9 | 19 | 10 | 8 | 18 | 7 | 4 | 11 | 13 | 7 | 20 |

(注) 進学者のいない学校(学科)は表に記載していない。

| | | | | | | | | | | | | | | | | | | | | | |
|--------------------|-------|-------|--------|-------|-------|-------|-----|-----|-------|-------|-------|-------|-----|-----|-------|-----|-----|-----|-------|-------|-------|
| 県内高等学校等進学者計 | 5,548 | 5,350 | 10,898 | 1,336 | 1,227 | 2,563 | 524 | 532 | 1,056 | 1,189 | 1,093 | 2,282 | 880 | 860 | 1,740 | 323 | 315 | 638 | 1,296 | 1,323 | 2,619 |
|--------------------|-------|-------|--------|-------|-------|-------|-----|-----|-------|-------|-------|-------|-----|-----|-------|-----|-----|-----|-------|-------|-------|

<県 外>

単位：人

| 中学校所在地区 学校名 | 計 | | | 東 青 | | | 西 北 | | | 中 南 | | | 上 北 | | | 下 北 | | | 三 八 | | |
|--------------------|-----|-----|-----|-----|----|----|-----|---|----|-----|----|----|-----|----|----|-----|---|----|-----|----|----|
| | 男 | 女 | 計 | 男 | 女 | 計 | 男 | 女 | 計 | 男 | 女 | 計 | 男 | 女 | 計 | 男 | 女 | 計 | 男 | 女 | 計 |
| 全 日 制 (本 科) | 108 | 84 | 192 | 22 | 20 | 42 | 10 | 4 | 14 | 15 | 20 | 35 | 13 | 12 | 25 | 2 | 1 | 3 | 46 | 27 | 73 |
| 定 時 制 (本 科) | 3 | 1 | 4 | - | - | - | - | - | - | 1 | - | 1 | 2 | - | 2 | - | 1 | 1 | - | - | - |
| 通 信 制 (本 科) | 27 | 33 | 60 | 7 | 7 | 14 | 2 | - | 2 | - | 6 | 6 | 6 | 6 | 12 | 3 | 2 | 5 | 9 | 12 | 21 |
| 高 等 専 門 学 校 | 5 | 5 | 10 | 2 | 1 | 3 | - | - | - | 2 | 1 | 3 | 1 | 1 | 2 | - | 1 | 1 | - | 1 | 1 |
| 特別支援学校(本科) | - | 1 | 1 | - | - | - | - | 1 | 1 | - | - | - | - | - | - | - | - | - | - | - | - |
| 県外高等学校等進学者計 | 143 | 124 | 267 | 31 | 28 | 59 | 12 | 5 | 17 | 18 | 27 | 45 | 22 | 19 | 41 | 5 | 5 | 10 | 55 | 40 | 95 |

| | | | | | | | | | | | | | | | | | | | | | |
|------------------|-------|-------|--------|-------|-------|-------|-----|-----|-------|-------|-------|-------|-----|-----|-------|-----|-----|-----|-------|-------|-------|
| 高等学校等進学者計 | 5,691 | 5,474 | 11,165 | 1,367 | 1,255 | 2,622 | 536 | 537 | 1,073 | 1,207 | 1,120 | 2,327 | 902 | 879 | 1,781 | 328 | 320 | 648 | 1,351 | 1,363 | 2,714 |
|------------------|-------|-------|--------|-------|-------|-------|-----|-----|-------|-------|-------|-------|-----|-----|-------|-----|-----|-----|-------|-------|-------|

平成31年3月中学校等卒業者の進路状況

令和元年8月発行

発 行 者

青森市長島一丁目1番1号
青森県教育庁教育政策課

※この冊子は、青森県教育委員会ホームページでも閲覧できます。

<http://www.pref.aomori.lg.jp/bunka/education/main.html>