

令和2年3月中学校等卒業予定者の
進路志望状況報告書

第一次調査

令和元年11月12日現在

青森県教育委員会

目 次

I 調査の概要	1
II 中学校卒業予定者の進路志望状況	2
1 進路志望別卒業予定者数	2
2 高等学校等進学志望状況	3
3 就職志望状況	5
III 特別支援学校中学部卒業予定者の進路志望状況	5

[統計表]

第1表 県立高等学校（全日制課程）別志望状況	8～13
第2表 募集人員異動一覧	14
第3表 中学校所在市郡別進路志望状況	15
第4表 岩手県・秋田県からの県内県立高等学校（全日制課程）への志望状況	16
第5表 特別支援学校からの県内高等学校（全日制課程）への志望状況	16
第6表 定時制課程への志望状況	17
第7表 通信制課程への志望状況	17
第8表 特別支援学校（高等部）別志望状況	18

I 調査の概要

1 調査の内容

この報告書は、令和2年3月県内中学校及び特別支援学校中学部卒業予定者（国立、公立及び私立）の進路志望状況について、第一次調査（令和元年11月12日現在）の結果をまとめたものである。

なお、中学校卒業予定者の進路志望状況と特別支援学校中学部卒業予定者の進路志望状況はそれぞれ別々に集計している。

2 用語の定義

① 「高等学校等進学志望者」とは、高等学校の本科（全日制、定時制及び通信制）及び別科、中等教育学校後期課程、高等専門学校、特別支援学校高等部の本科及び別科へ進学を志望する者及び進学しかつ就職を志望する者をいう。

② 「専修学校等志望者」とは、専修学校、各種学校又は公共職業能力開発施設等へ進（入）学を志望する者をいう。ただし、就職を志望しながら専修学校等への進（入）学を志望する者は含めるが、高等学校等への進学を志望しながら専修学校等への進（入）学を志望する者は含めない。

③ 「就職志望者」とは、就職志望のみの者、進学しかつ就職を志望する者及び専修学校等志望者のうち進（入）学しかつ就職を志望する者をいう。

「就職」とは、給料、賃金、利潤、報酬その他経常的収入を得る仕事に就くことをいう。自家・自営業に就くことは含むが、家事手伝いや臨時的な仕事に就くことは含まない。

④ 「進学しかつ就職を志望する者」とは、進学を志望しながら就職を志望する者をいう。

3 その他

前年の数値は平成30年11月13日現在（第一次調査）のものである。

また、四捨五入のため、志望率や構成比率の計が100%にならないこともある。

II 中学校卒業予定者の進路志望状況

1 進路志望別卒業予定者数

令和2年3月の中学校卒業予定者数は10,754人で、前年より494人減少している。

高等学校等進学志望者は10,668人で、進学志望率は99.2%となり、前年より0.1ポイント上昇している。

また、就職志望者は34人で、就職志望率は0.3%となり、前年と同率である。

[第1表] 中学校卒業予定者の進路志望状況総括表 (単位：人、%)

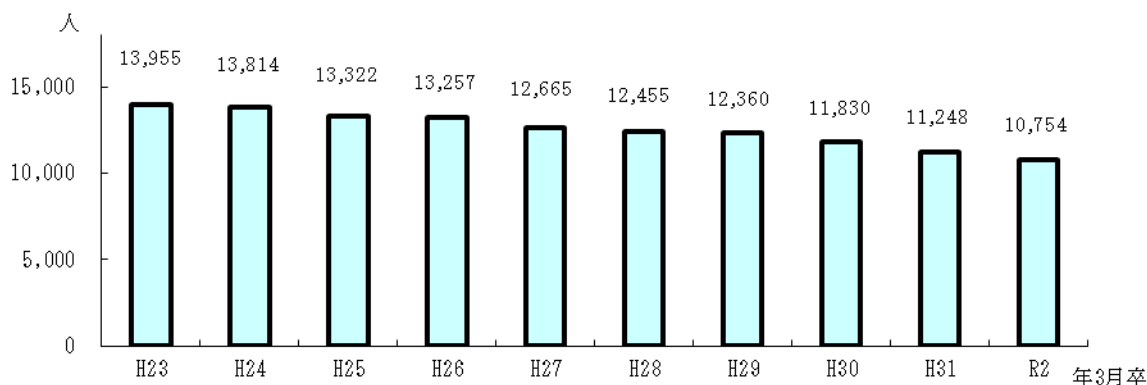
区分	卒業 予定者 総数 T	高等学校等進学志望者							就職志 望のみ の者 c	専修学校等 志望者 進(入) 学志望 のみ の者 d	進(入) 学しか つ就職 を志望 する者 e	無職・ 家事手 伝いの 者 f	そ の 他 の 者 g	高等学校 等進学志 望者総数 a+b	就 職 志望者 総 数 b+c+e	
		進 学 志 望 の み の 者 a												進 学 し か つ 就 職 を 志 望 す る 者 b	進 学 志 望 の 率 の 率 ×100 T	就 職 志 望 率 の 率 ×100 T
		高等学校 (全日制)		高 等 専 門 学 校		高 (定 時 学 制 校)	高 (通 信 制 校)	特 学 別 支 援 校								
		県内	県外	県内	県外											
計	10,754	9,886	161	172	9	210	93	117	19	15	7	0	13	52	10,667	34
	100.0	91.9	1.5	1.6	0.1	2.0	0.9	1.1	0.2	0.1	0.1	0.1	0.1	0.5	99.2	0.3

(注) 下段は卒業予定者総数に占める比率(%)である。

[第2表] 中学校卒業予定者の推移 (単位：人)

区分	平成23年3月卒	平成24年3月卒	平成25年3月卒	平成26年3月卒	平成27年3月卒	平成28年3月卒	平成29年3月卒	平成30年3月卒	平成31年3月卒	令和2年3月卒
計	13,955	13,814	13,322	13,257	12,665	12,455	12,360	11,830	11,248	10,754

卒業予定者の推移

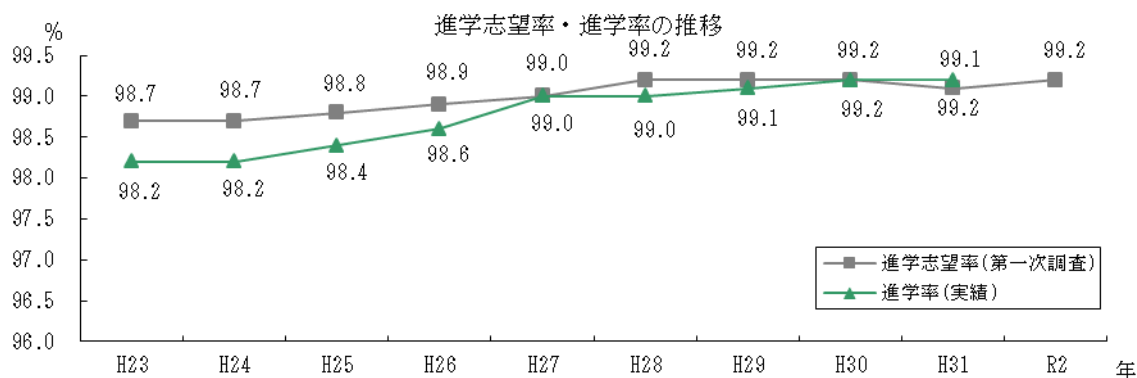


なお、進学志望率の推移は次のとおりである。

[第3表] 進学志望率の推移 (単位：%)

区 分	平成23年3月卒	平成24年3月卒	平成25年3月卒	平成26年3月卒	平成27年3月卒	平成28年3月卒	平成29年3月卒	平成30年3月卒	平成31年3月卒	令和2年3月卒
志望率	98.7	98.7	98.8	98.9	99.0	99.2	99.2	99.2	99.1	99.2
実績	98.2	98.2	98.4	98.6	99.0	99.0	99.1	99.2	99.2	

(注) 「実績」とは、5月1日現在で確定した進学率である。



2 高等学校等進学志望状況

進学志望者数のうち、県内高等学校（全日制課程）への志望者数は9,886人（県立8,322人、私立1,564人）で、募集人員11,730人（県立7,905人、私立3,825人）に対する志望倍率は0.84倍（県立1.05倍、私立0.41倍）となっている。

[第4表] 志望倍率の推移

区 分	平成23年3月卒	平成24年3月卒	平成25年3月卒	平成26年3月卒	平成27年3月卒	平成28年3月卒	平成29年3月卒	平成30年3月卒	平成31年3月卒	令和2年3月卒	
県立	第一次調査	1.18	1.19	1.17	1.18	1.13	1.14	1.12	1.08	1.07	1.05
	第二次調査	1.14	1.15	1.13	1.13	1.08	1.09	1.08	1.04	1.03	
	出願時	1.29	1.31	1.29	1.28	1.10	1.10	1.09	1.05	1.04	
私立	第一次調査	0.27	0.27	0.29	0.30	0.36	0.35	0.38	0.39	0.39	0.41

(注) 「県立」の「出願時」は、平成26年までは前期出願時の志望倍率である。

[第5表] 高等学校所在地域別志望倍率 (単位：人)

区 分	県 立				私 立				計			
	募集 人員 A	志望 者数 B	B-A	志望 倍率 B/A	募集 人員 A	志望 者数 B	B-A	志望 倍率 B/A	募集 人員 A	志望 者数 B	B-A	志望 倍率 B/A
東青地域	1,915	2,150	235	1.12	925	370	-555	0.40	2,840	2,520	-320	0.89
西北地域	900	777	-123	0.86	315	149	-166	0.47	1,215	926	-289	0.76
中南地域	1,550	1,862	312	1.20	1,090	364	-726	0.33	2,640	2,226	-414	0.84
上北地域	1,445	1,328	-117	0.92	100	52	-48	0.52	1,545	1,380	-165	0.89
下北地域	535	474	-61	0.89	—	—	—	—	535	474	-61	0.89
三八地域	1,560	1,731	171	1.11	1,395	629	-766	0.45	2,955	2,360	-595	0.80
計	7,905	8,322	417	1.05	3,825	1,564	-2,261	0.41	11,730	9,886	-1,844	0.84

また、県立高等学校(全日制課程)の学科別志望倍率の推移は次のとおりで、家庭科(1.69倍)が最も高く、次いで表現科(1.37倍)、スポーツ科学科(1.26倍)の順となっている。

[第6表] 学科別志望倍率の推移 (単位：人)

区 分	平成31年3月卒業予定			令和2年3月卒業予定			
	募集人員	志望者数	志望倍率	募集人員	志望者数	志望倍率	
県立	普通	4,435	4,744	1.07	4,285	4,462	1.04
	普通・理数	200	165	0.83	200	172	0.86
	農業	600	598	1.00	565	591	1.05
	工業	1,155	1,369	1.19	1,085	1,209	1.11
	商業	755	780	1.03	635	637	1.00
	水産	105	105	1.00	105	97	0.92
	家庭	120	150	1.25	120	203	1.69
	看護	40	81	2.03	40	42	1.05
	外国語	40	37	0.93	40	35	0.88
	スポーツ科学	120	149	1.24	120	151	1.26
	表現	30	36	1.20	30	41	1.37
	総合	720	653	0.91	680	682	1.00
小計	8,320	8,867	1.07	7,905	8,322	1.05	
私立	3,905	1,522	0.39	3,825	1,564	0.41	
合計	12,225	10,389	0.85	11,730	9,886	0.84	

なお、志望倍率の高い学科及び低い学科の推移は次のとおりである。

[第7表] 進学志望倍率の高い学科、低い学科

区 分	平成31年3月卒業予定			令和2年3月卒業予定		
	学 校 名	学科名	志望倍率	学 校 名	学科名	志望倍率
志望倍率の 高い学科	① 八戸工業	情報技術	2.34	① 弘前実業	家庭科学	2.60
	② 八戸工業	土木建築 ・建築コース	2.20	② 八戸工業	機 械	1.94
	③ 黒 石	看 護	2.03	③ 八戸工業	土木建築 ・建築コース	1.87
	④ 弘前工業	建 築	1.97	④ 弘前実業	農業経営	1.85
	⑤ 弘前実業	家庭科学	1.83	⑤ 八戸工業	情報技術	1.74
志望倍率の 低い学科	① 今別校舎	普 通	0.15	① 鱒ヶ沢	普 通	0.25
	② 田 子	普 通	0.18	② 板 柳	普 通	0.30
	③ 鶴 田	普 通	0.24	② 金 木	普 通	0.30
	④ 中 里	普 通	0.30	② 深浦校舎	総 合	0.30
	⑤ 金 木	普 通	0.33	⑤ 六 戸	普 通	0.33

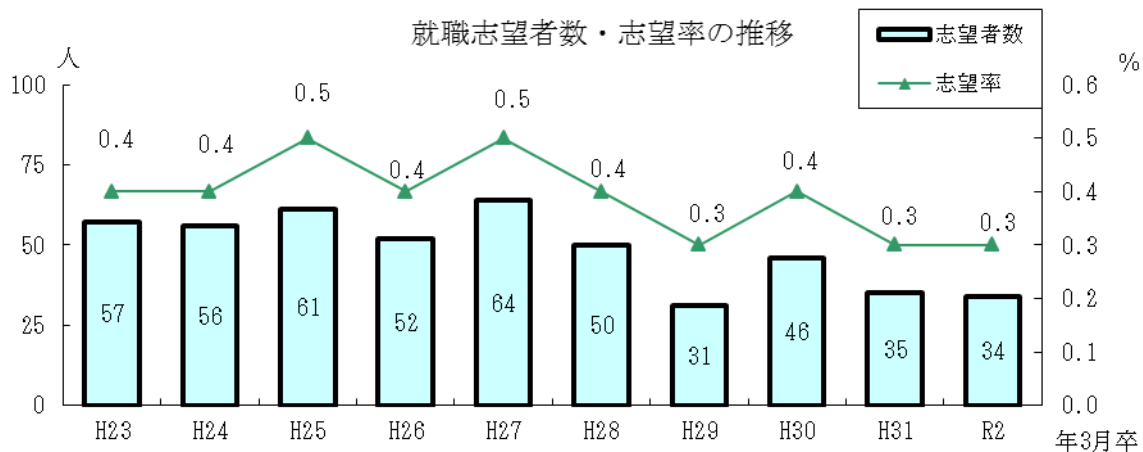
3 就職志望状況

就職志望者は34人で、その内訳は就職のみ志望する者15人、進学しかつ就職を志望する者19人、専修学校等志望者のうち進(入)学しかつ就職を志望する者はなしとなっており、就職志望率は0.3%となっている。

県内・県外別では、県内へ就職を志望する者は14人で、就職志望者総数の41.2%を占めている。

[第8表] 県内・県外別就職志望状況 (単位：人)

区分	就職のみ志望する者	進学しかつ就職を志望する者	専修学校等志望者のうち進(入)学しかつ就職を志望する者	計
県内	10	4	-	14
県外	5	15	-	20
合計	15	19	-	34



Ⅲ 特別支援学校中学部卒業予定者の進路志望状況

令和2年3月の特別支援学校中学部卒業予定者数119人のうち、進学志望者は118人で、進学志望率は99.2%となっている。

[第9表] 特別支援学校中学部卒業予定者の進路志望状況総括表 (単位：人)

区分	卒業 予定者 総数	進学志望のみの者						進学しかつ 就職を志望 する者	就職志望 のみの者	専修学校等志望者		無職・家 事手伝い の者	その他 の者
		全日制	高専	定時制	通信制	高等部	計			進(入)学 のみ	進(入)学 かつ就職		
計	119	-	-	-	1	117	118	-	-	-	-	1	-

統計表

第1表 県立高等学校（全日制課程）別志望状況

(単位:人)

学校別・学科別		募集人員	志望者数	志望倍率
青森	普通	280	384	1.37
青森西	普通	240	243	1.01
青森東	普通	240	326	1.36
青森北	普通	160	173	1.08
	スポーツ科学	40	61	1.53
	計	200	234	1.17
青森南	普通	200	232	1.16
	外国語	40	35	0.88
	計	240	267	1.11
青森中央	総合	200	241	1.21
浪岡	普通	70	27	0.39
青森工業	機械	35	42	1.20
	電子機械	35	25	0.71
	電気	35	16	0.46
	電子	35	24	0.69
	情報技術	35	33	0.94
	建築	35	50	1.43
	都市環境	35	45	1.29
	計	245	235	0.96
青森商業	商業	160	193	0.97
	情報処理	40		

(単位:人)

学校別・学科別		募集人員	志望者数	志望倍率
五所川原	普通	160 40 } 200	172	0.86
	理数			
金木	普通	40	12	0.30
木造	総合	160	205	1.28
深浦校舎	総合	40	12	0.30
鱒ヶ沢	普通	40	10	0.25
板柳	普通	70	21	0.30
鶴田	普通	70	27	0.39
五所川原 農林	生物生産	35	51	1.46
	森林科学	35	38	1.09
	環境土木	35	18	0.51
	食品科学	35	42	1.20
	計	140	149	1.06
五所川原 工業	機械	35	52	1.49
	電子機械	35	32	0.91
	電気	35	27	0.77
	情報技術	35	58	1.66
	計	140	169	1.21

(単位:人)

学校別・学科別		募集人員	志望者数	志望倍率
弘前	普通	240	336	1.40
弘前中央	普通	240	361	1.50
弘前南	普通	240	196	0.82
黒石	普通	120	123	1.03
	情報デザイン	40	31	0.78
	看護	40	42	1.05
	計	200	196	0.98
柏木農業	生物生産	35	27	0.77
	環境工学	35	24	0.69
	食品科学	35	32	0.91
	生活科学	35	18	0.51
	計	140	101	0.72
弘前工業	機械	35	38	1.09
	電気	35	32	0.91
	電子	35	39	1.11
	情報技術	35	51	1.46
	土木	35	40	1.14
	建築	35	48	1.37
	計	210	248	1.18
弘前実業	農業経営	40	74	1.85
	商業	80	102	1.28
	情報処理	40	55	1.38
	家庭科学	40	104	2.60
	服飾デザイン	40	36	0.90
	スポーツ科学	40	53	1.33
	計	280	424	1.51

(単位:人)

学校別・学科別		募集人員	志望者数	志望倍率
三本木	普通	240	224	0.93
十和田西	普通	35	15	0.43
	観光	35	14	0.40
	計	70	29	0.41
三沢	普通	240	247	1.03
野辺地	普通	80	57	0.71
七戸	総合	120	89	0.74
六戸	普通	70	23	0.33
百石	普通	80	79	0.99
	食物調理	40	63	1.58
	計	120	142	1.18
六ヶ所	普通	70	32	0.46
三本木農業	植物科学	35	36	1.03
	動物科学	35	42	1.20
	農業機械	35	36	1.03
	環境土木	35	31	0.89
	農業経済	35	56	1.60
	計	175	201	1.15
十和田工業	機械・エネルギー	35	48	1.37
	電気	35	28	0.80
	電子	35	41	1.17
	建築	35	41	1.17
	計	140	158	1.13
三沢商業	商業	80	126	1.05
	情報処理	40		

(単位:人)

学校別・学科別		募集人員	志望者数	志望倍率
田名部	普通	200	192	0.96
大湊	総合	160	135	0.84
大間	普通	70	34	0.49
むつ工業	機械	35	42	1.20
	電気	35	42	1.20
	設備・エネルギー	35	29	0.83
	計	105	113	1.08

(単位:人)

学校別・学科別		募集人員	志望者数	志望倍率
八戸	普通	240	284	1.18
八戸東	普通	200	235	1.18
	表現	30	41	1.37
	計	230	276	1.20
八戸北	普通	240	295	1.23
八戸西	普通	200	244	1.22
	スポーツ科学	40	37	0.93
	計	240	281	1.17
三戸	普通	70	30	0.43
名久井農業	生物生産	35	26	0.74
	環境システム	35	40	1.14
	計	70	66	0.94
八戸水産	海洋生産	35	32	0.91
	水産食品	35	38	1.09
	水産工学	35	27	0.77
	計	105	97	0.92
八戸工業	機械	35	68	1.94
	電子機械	35	31	0.89
	電気	35	24	0.69
	電子	35	31	0.89
	情報技術	35	61	1.74
	土木建築			
	土木コース	20	9	0.45
	建築コース	15	28	1.87
	材料技術	35	34	0.97
計	245	286	1.17	
八戸商業	商業	80	71	0.89
	情報処理	40	45	1.13
	計	120	116	0.97

県立全日制計	7,905	8,322	1.05
私立全日制計	3,825	1,564	0.41
県内全日制計	11,730	9,886	0.84

第2表 募集人員異動一覧

区 分		平成31年度 募集人員	令和2年度 募集人員	令 和 2 年 度 の 変 更 点
全日制	県立	8,320人	7,905人	<p>募集人員の増減（415人減）</p> <ul style="list-style-type: none"> ・青森北高校今別校舎－普通科（募集停止・40人減） ・中里高校－普通科（募集停止・40人減） ・黒石高校－普通科（募集停止・120人減） <li style="padding-left: 20px;">〃 －看護科（募集停止・40人減） ・黒石商業高校－商業科（商業・情報処理・情報デザイン） （募集停止・160人減） ・黒石高校〔中南地区統合校〕－普通科（新設・120人増） ・ 〃 －商業科（情報デザイン）（新設・40人増） ・ 〃 －看護科（新設・40人増） ・十和田工業高校－工業科（電子機械）（募集停止・35人減） ・大湊高校－総合学科（1学級減・40人減） ・むつ工業高校－工業科（電子）（募集停止・35人減） ・八戸西高校－普通科（1学級増・40人増） ・五戸高校－普通科（募集停止・70人減） ・田子高校－普通科（募集停止・40人減） ・名久井農業高校－農業科（園芸科学）（募集停止・35人減）
	私立	3,905人	3,825人	<p>募集人員の増減（80人減）</p> <ul style="list-style-type: none"> ・東奥学園高校－福祉科（40人減） <li style="padding-left: 20px;">〃 －看護科（新設・40人増） ・八戸学院野辺地西高校－総合学科（50人減） ・八戸学院光星高校－保育福祉科（30人減）
定時制	県立	600人	600人	増減なし
通信制	県立	500人	500人	増減なし
	私立	370人	370人	増減なし

第3表 中学校所在市郡別進路志望状況

(単位:人、%)

区 分	T 卒業 予定者 総 数	高 等 学 校 等 進 学 志 望 者							b 進学しかつ 就職を志望 する者
		a 進 学 志 望 の み の 者							
		全 日 制		高等専門学校		定時制	通信制	特別支援 学校高等部	
		県 内	県 外	県 内	県 外				
青 森 市	2,483	2,308	23	6	3	67	16	30	5
弘 前 市	1,388	1,327	16	6	2	20	4	4	1
八 戸 市	2,022	1,790	37	80	-	54	22	23	3
黒 石 市	278	255	1	1	-	10	4	2	-
五所川原市	473	451	3	1	-	6	3	4	1
十和田市	554	519	4	12	-	2	8	4	-
三 沢 市	346	308	4	10	-	7	6	4	1
む つ 市	456	413	11	2	1	6	5	6	3
つがる市	287	269	5	1	-	-	1	7	-
平 川 市	257	240	3	1	1	11	-	1	-
東津軽郡	146	135	1	-	-	3	4	2	1
西津軽郡	111	98	12	-	-	-	1	-	-
南津軽郡	247	230	3	-	1	7	3	-	1
北津軽郡	305	289	3	1	-	2	5	1	-
上 北 郡	801	726	12	27	-	10	8	14	2
下 北 郡	108	93	2	4	1	2	-	5	1
三 戸 郡	492	435	21	20	-	3	3	10	-
合 計	10,754	9,886	161	172	9	210	93	117	19

区 分	c 就職志望 のみの者	専修学校等志望者		f 無 職 ・ 家事手伝 いの者	g その他 の者
		d 進(入)学 志望のみ の者	e 進(入)学し かつ就職を 志望する者		
青 森 市	2	4	-	5	14
弘 前 市	1	-	-	1	6
八 戸 市	3	2	-	1	7
黒 石 市	1	-	-	-	4
五所川原市	-	-	-	-	4
十和田市	2	-	-	-	3
三 沢 市	3	-	-	-	3
む つ 市	1	1	-	5	2
つがる市	1	-	-	-	3
平 川 市	-	-	-	-	-
東津軽郡	-	-	-	-	-
西津軽郡	-	-	-	-	-
南津軽郡	1	-	-	1	-
北津軽郡	-	-	-	-	4
上 北 郡	-	-	-	-	2
下 北 郡	-	-	-	-	-
三 戸 郡	-	-	-	-	-
合 計	15	7	-	13	52

進学志望率	就職志望率
$(a+b)/T \times 100$	$(b+c+e)/T \times 100$
99.0	0.3
99.4	0.1
99.4	0.3
98.2	0.4
99.2	0.2
99.1	0.4
98.3	1.2
98.0	0.9
98.6	0.3
100.0	-
100.0	0.7
100.0	-
99.2	0.8
98.7	-
99.8	0.2
100.0	0.9
100.0	-
99.2	0.3

第4表 岩手県・秋田県からの県内県立高等学校（全日制課程）への志望状況

(単位:人)

	学校別・学科別		計
岩手県 から	八戸	普通	7
	八戸東	普通	4
	八戸北	普通	13
	三戸	普通	1
	八戸水産	海洋生産	1
	八戸工	機械	1
		電子機械	1
		電子	1
		情報技術	1
	八戸商	商業	1
情報処理		2	
秋田県 から	弘前	普通	1
県外計			34

注) 上記は「第1表 県立高等学校（全日制課程）別志望状況」の「志望者数」に含まれていない。

第5表 特別支援学校からの県内高等学校（全日制課程）への志望状況

(単位:人)

学校別・学科別	計
志望者無し	-

第6表 定時制課程への志望状況

(単位:人)

学校別・学科別		募集人員	進学のみ 志 望	進学しかつ 就職を志望	合 計	志望倍率	
北 斗	普通(午前)	40	33	1	34	0.85	
	普通(午後)	40	28	-	28	0.70	
	普通(夜間)	40	6	-	6	0.15	
	計	120	67	1	68	0.57	
青森工業	工業技術(夜間)	40	4	-	4	0.10	
五所川原	普通(夜間)	40	6	-	6	0.15	
尾上総合	総合(I部)	40	80	49	-	49	0.61
	総合(II部)	40					
	総合(III部)	40	1	-	1	0.03	
	計	120	50	-	50	0.42	
弘前工業	工業技術(夜間)	40	1	-	1	0.03	
三 沢	普通(夜間)	40	11	-	11	0.28	
田名部	普通(夜間)	40	10	3	13	0.33	
八戸中央	普通(午前)	40	34	-	34	0.85	
	普通(午後)	40	22	-	22	0.55	
	普通(夜間)	40	4	-	4	0.10	
	計	120	60	-	60	0.50	
八戸工業	工業技術(夜間)	40	1	-	1	0.03	
県内定時制計		600	210	4	214	0.36	
県外定時制			-	-	-	-	
合 計			210	4	214	-	

第7表 通信制課程への志望状況

(単位:人)

学 校 名	進学のみ 志 望	進学しかつ 就職を志望	合 計
北 斗	9	-	9
尾上総合	6	-	6
八戸中央	16	-	16
東奥学園	1	-	1
青森山田	5	-	5
五所川原第一	7	-	7
県外通信制	49	15	64
合 計	93	15	108

第8表 特別支援学校（高等部）別志望状況

(単位:人)

学校別・学科別	募集人員	中学校からの志望者	特別支援学校中等部からの志望者	合計	志望倍率	
県立盲学校	普通	11	-	-	-	
	保健医療	8	-	-	-	
	計	19	-	-	-	
青森聾学校	普通	11	-	6	6	0.55
青森第二養護学校	普通	14	9	12	21	1.50
青森若葉養護学校	普通	11	2	2	4	0.36
青森第一高等養護学校	普通	36	2	12	14	0.39
青森第二高等養護学校	産業	32	28	1	29	0.91
浪岡養護学校	普通	17	2	5	7	0.41
弘前第一養護学校	普通	11	3	9	12	1.09
弘前第二養護学校	普通	6	1	3	4	0.67
八戸第一養護学校	普通	20	-	5	5	0.25
八戸高等支援学校	普通	46	15	18	33	0.72
	産業	16	29	3	32	2.00
	計	62	44	21	65	1.05
森田養護学校	普通	14	6	10	16	1.14
黒石養護学校	普通	11	1	2	3	0.27
七戸養護学校	普通	22	9	15	24	1.09
むつ養護学校	普通	22	8	9	17	0.77
県立高等部計	308	115	112	227	0.74	
国立弘前大学教育学部附属特別支援学校		1	5	6	-	
県外特別支援学校高等部		1	-	1	-	
合計		117	117	234	-	

令和2年3月中学校等卒業予定者の進路志望状況

令和元年11月28日 発行

発 行 者

青森市長島1丁目1番1号
青森県教育庁教育政策課

この冊子は、青森県教育委員会ホームページでも閲覧できます。

〈青森県教育委員会ホームページ〉

<http://www.pref.aomori.lg.jp/bunka/education/main.html>