

I 調査の概要

1 調査の内容

この「学校一覧」は、文部科学省が実施した「学校基本調査（学校調査）」（令和7年5月1日現在）の本県集計結果及び県教育委員会と県子ども家庭部県民活躍推進課が調査した各学校別の集計データを取りまとめたものである。

2 調査結果の概要

(1) 幼稚園

- ① 幼稚園在園児数（以下「幼児数」という。）は2,629人（男子1,341人、女子1,288人）で、前年度より371人減少（男子153人減、女子218人減）している。
- ② 設置者別の幼児数は、国立37人、公立2人、私立2,590人となっている。

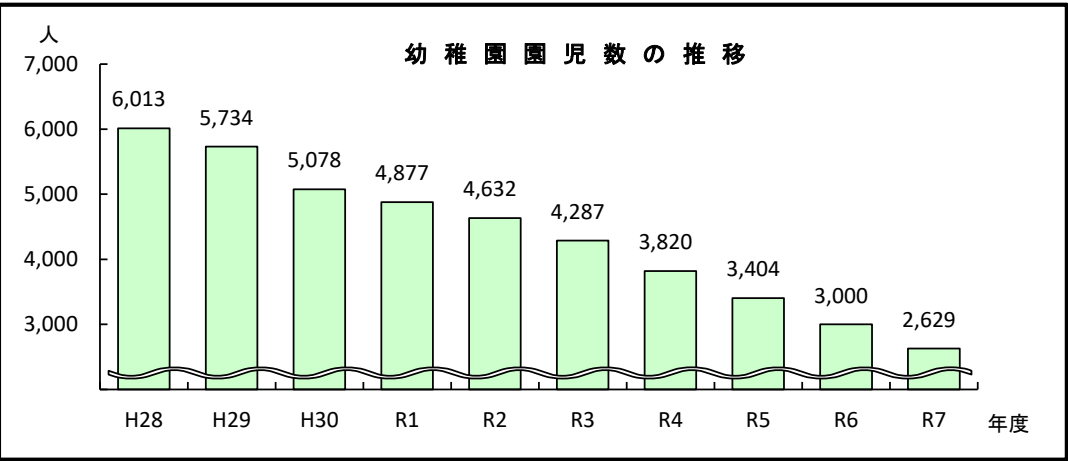
〔表1 幼稚園数の推移〕 (単位:園)

区 分	計	国 立	公 立	私 立	私 立 の 内 訳	
					学校法人	宗教法人
令和5年度	85	1	2	82	81	1
令和6年度	81	1	2	78	77	1
令和7年度	80	1	1	78	77	1

〔表2 幼児数の推移〕 (単位:人、%)

区 分	計	3 歳	4 歳	5 歳
令和5年度	3,404	979(28.8)	1,165(34.2)	1,260(37.0)
令和6年度	3,000	887(29.6)	958(31.9)	1,155(38.5)
令和7年度	2,629	817(31.1)	877(33.4)	935(35.6)

(注) () は、全幼児数に占める比率 (%) である。
※構成比率の合計は、四捨五入のため100%にならないこともある。



(2) 幼保連携型認定こども園

- ① 幼保連携型認定こども園在園児数（以下「幼児数」という。）は17,303人（男子8,896人、女子8,407人）で、前年度より439人減少（男子274人減、女子165人減）している。
- ② 設置者別の幼児数は、公立131人、私立17,172人となっている。

〔表3 幼保連携型認定こども園数〕 (単位:園)

区 分	計			公立 本 園	私 立			私 立 の 内 訳	
	計	本 園	分 園		計	本 園	分 園	学校法人	社会福祉法人
令和5年度	247	240	7	1	246	239	7	21	225
令和6年度	255	249	6	1	254	248	6	22	232
令和7年度	259	253	6	1	258	252	6	22	236

〔表4 幼児数〕

(単位:人、%)

区 分	計	0～2 歳	3 歳	4 歳	5 歳
令和5年度	18,008	6,534 (36.3)	3,696 (20.5)	3,796 (21.1)	3,982 (22.1)
令和6年度	17,742	6,461 (36.4)	3,650 (20.6)	3,727 (21.0)	3,904 (22.0)
令和7年度	17,303	6,145 (35.5)	3,696 (21.4)	3,639 (21.0)	3,823 (22.1)

(注) () は、全幼児数に占める比率 (%) である。

※構成比率の合計は、四捨五入のため100%にならないこともある。

(3) 小学校

- ① 児童数は49,078人（男子24,993人、女子24,085人）で、前年度より1,957人減少（男子1,036人減、女子921人減）している。
- ② 小学校第1学年の児童数は7,437人（男子3,801人、女子3,636人）で、前年度より450人減少（男子172人減、女子278人減）している。
- ③ 教員数（本務者：公立）は4,150人（男子1,385人、女子2,765人）で、前年度より102人減少（男子46人減、女子56人減）している。

〔表5 学校数の推移〕

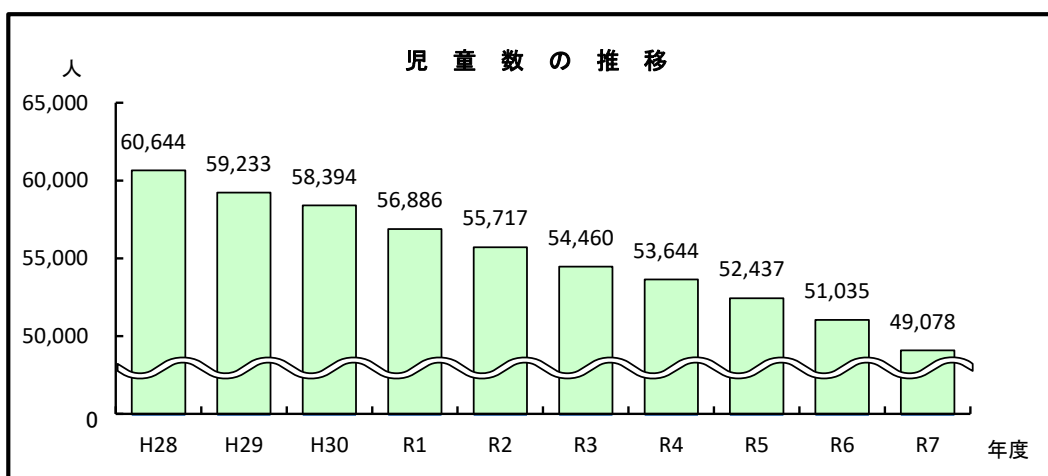
(単位:校)

区 分	計			国 立	公 立			私 立
	計	本 校	分 校	本 校	計	本 校	分 校	本 校
令和5年度	249	249	—	1	248	248	—	—
令和6年度	249	249	—	1	248	248	—	—
令和7年度	242	242	—	1	241	241	—	—

〔表6 児童数の推移〕

(単位:人)

区 分	計	1学年	2学年	3学年	4学年	5学年	6学年	設 置 者 別		
								国立計	公立計	私立計
令和5年度	52,437	8,373	8,576	8,625	8,808	8,840	9,215	473	51,964	—
令和6年度	51,035	7,887	8,366	8,579	8,605	8,775	8,823	461	50,574	—
令和7年度	49,078	7,437	7,779	8,230	8,454	8,503	8,675	439	48,639	—



(4) 中学校

- ① 生徒数は27,113人（男子13,819人、女子13,294人）で、前年度より782人減少（男子288人減、女子494人減）している。
- ② 中学校第1学年の生徒数は8,711人（男子4,525人、女子4,186人）で、前年度より472人減少（男子120人減、女子352人減）している。
- ③ 教員数（本務者：公立）は2,763人（男子1,451人、女子1,312人）で、前年度より59人減少（男子19人減、女子40人減）している。

〔表7 学校数の推移〕

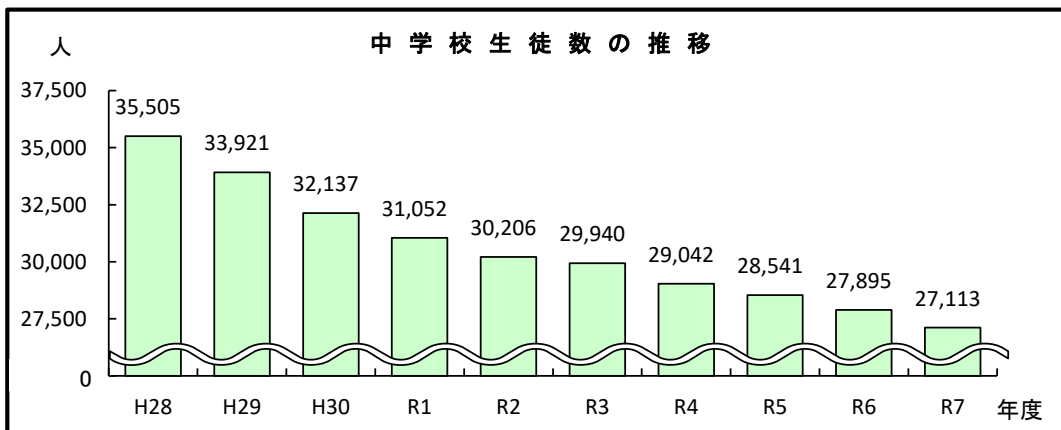
（単位：校）

区 分	計			国 立	公 立			私 立
	計	本 校	分 校	本 校	計	本 校	分 校	本 校
令和5年度	153	153	—	1	146	146	—	6
令和6年度	153	153	—	1	146	146	—	6
令和7年度	151	151	—	1	144	144	—	6

〔表8 生徒数の推移〕

（単位：人）

区 分	計	1 学 年	2 学 年	3 学 年	設 置 者 別		
					国立計	公立計	私立計
令和5年度	28,541	9,450	9,304	9,787	379	27,595	567
令和6年度	27,895	9,183	9,427	9,285	382	26,951	562
令和7年度	27,113	8,711	9,080	9,322	382	26,176	555



(5) 義務教育学校

- ① 児童生徒数は841人（男子420人、女子421人）である。
- ② 教員数（本務者：公立）は69人（男子24人、女子45人）である。

〔表9 学校数の推移〕

（単位：校）

区 分	計			国 立	公 立			私 立
	計	本 校	分 校	本 校	計	本 校	分 校	本 校
令和5年度	—	—	—	—	—	—	—	—
令和6年度	—	—	—	—	—	—	—	—
令和7年度	1	1	—	—	1	1	—	—

〔表10 児童生徒数の推移〕

（単位：人）

区 分	計	1学年	2学年	3学年	4学年	5学年	6学年	7学年	8学年	9学年
令和5年度	—	—	—	—	—	—	—	—	—	—
令和6年度	—	—	—	—	—	—	—	—	—	—
令和7年度	841	91	93	97	111	81	92	96	94	86

(6) 高等学校

- ① 課程別の学校数（公立）は、全日制課程を置く学校が43校（本校43校、分校0校）、全日制・定時制の両課程を併置している学校が3校、定時制・通信制の両課程を併置している学校が3校となっている。
- ② 全日制課程の生徒数は25,995人（男子13,515人、女子12,480人）で、前年度より739人減少している。
- ③ 定時制課程の生徒数は838人（男子409人、女子429人）で、前年度より8人減少（男子15人減、女子7人増）している。
- ④ 教員数（本務者：県立全日制課程）は1,789人（男子1,167人、女子622人）で、前年度より23人減少（男子21人減、女子2人減）している。

〔表11 学校数の推移〕

（単位：校）

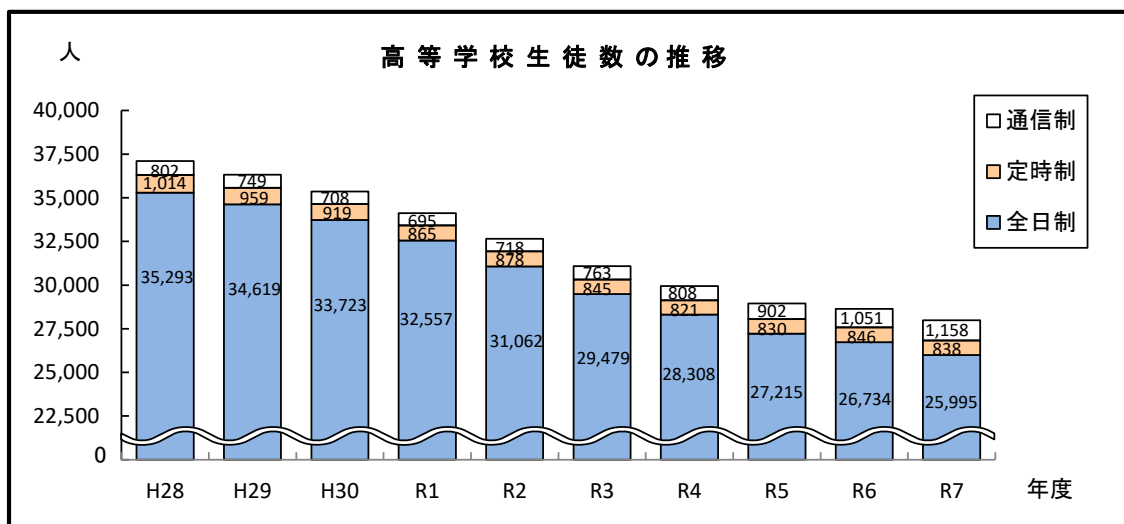
区 分	計	全 日 制					定 時 制					通 信 制		
		計	県 立			私立	計	県 立			市町村立	計	県立	私立
			計	本校	分校	本校		計	本校	分校	分校			
令和5年度	75	60	43	43	0	17	9(6)	9	9	—	—	6(3)	3	3
令和6年度	73	60	43	43	0	17	6(3)	6	6	—	—	7(3)	3	4
令和7年度	73	60	43	43	0	17	6(3)	6	6	—	—	7(3)	3	4

（注）定時制課程の（ ）は、全日制課程との併置校で、内数である。
通信制課程の（ ）は、定時制課程との併置校で、内数である。

〔表12 生徒数の推移〕

（単位：人）

区 分	全 日 制				定 時 制					通信制	専攻科
	計	1学年	2学年	3学年	計	1学年	2学年	3学年	4学年		
令和5年度	27,215	9,173	9,146	8,896	830	276	245	210	99	902	241
令和6年度	26,734	9,006	8,874	8,854	846	288	240	225	93	1,051	238
令和7年度	25,995	8,637	8,722	8,636	838	230	244	226	138	1,158	208



(7) 特別支援学校

- ① 学校数は視覚障害2校（県立）、聴覚障害3校（県立）、その他の障害16校（国立1校、県立15校）となっている。
- ② 幼児・児童・生徒数は視覚障害24人、聴覚障害41人、その他の障害1,680人で、視覚障害は1人減、聴覚障害は4人減、その他の障害は29人増となっている。
- ③ 教員数（本務者：県立）は1,060人（男子380人、女子680人）で、前年度より8人減少（男子10人減、女子2人増）している。

〔表13 幼児・児童・生徒数の推移〕

（単位：人）

区 分	視 覚 障 害					聴 覚 障 害					そ の 他 の 障 害			
	計	幼稚部	小学部	中学部	高等部	計	幼稚部	小学部	中学部	高等部	計	小学部	中学部	高等部
令和5年度	27	1	10	3	13	42	10	21	6	5	1,627	596	363	668
令和6年度	25	2	10	2	11	45	12	20	7	6	1,651	607	393	651
令和7年度	24	1	5	7	11	41	6	26	6	3	1,680	616	416	648

