

高等学校等卒業者の進路状況

—平成18年5月1日現在—

青森県教育委員会

目 次

I 調査の概要

1 調査の内容	1
2 用語の定義	1
3 その他	1

II 高等学校(全日制・定時制課程)卒業者の進路状況

1 進路別卒業生数	2
2 大学等進学状況	3
(1)進学者数	3
(2)高等学校学科別進学状況	3
(3)学部・学科系統別進学状況	4
(4)入学志願状況	4
3 専修学校(専門課程)、専修学校(一般課程)等及び公共職業能力開発施設等進(入)学状況	5
(1)進(入)学状況	5
(2)高等学校学科別進(入)学状況	5
(3)学科・課程別進(入)学状況	6
4 就職状況	7
(1)就職者数	7
(2)高等学校学科別就職状況	7
(3)職業別就職状況	8
(4)産業別就職状況	8
(5)就職先別県外就職状況	8

III 高等学校(通信制課程)卒業者の進路状況

IV 盲学校・聾学校・養護学校高等部卒業者の進路状況

統計表

第1表 進路別卒業生数の推移(全日制・定時制課程及び通信制課程)	13
第2表 学校種類別大学等進学者数の推移(全日制課程)	15
第3表 職業別就職者数の推移(全日制・定時制課程及び通信制課程)	16
第4表 産業別就職者数の推移(全日制・定時制課程及び通信制課程)	18
第5表 学科別進路状況(課程別)	20
第6表 学校別進路状況(全日制課程)	22
第7表 設置者別・学科別大学等進学者数(課程別)	26
第8表 学校別・大学等別進学者数(全日制課程)	30
第9表 学部別・大学別進学者数(全日制課程)	36
第10表 学科別・産業別就職者数(課程別)	42
第11表 学校別・産業別就職者数(全日制課程)	43
第12表 学科別・職業別就職者数(課程別)	46
第13表 学校別・職業別就職者数(全日制課程)	47

I 調査の概要

1 調査の内容

この報告書は、文部科学省が実施した「学校基本調査（卒業後の状況調査 高等学校、盲学校・聾学校・養護学校高等部の本科（専攻科を除く。）」の本県集計結果及び県教育委員会が実施した「高等学校等卒業生の進学状況調査」の結果を取りまとめたものである。

調査期日は、平成18年5月1日現在である。

高等学校（全日制・定時制課程）卒業生の進路状況と高等学校（通信制課程）卒業生の進路状況及び盲学校・聾学校・養護学校高等部卒業生の進路状況は、それぞれ別々に集計している。

2 用語の定義

「大学等進学者」とは、大学（学部）、短期大学（本科）、大学・短期大学の通信教育部（正規の課程）及び放送大学（全科履修生）、大学・短期大学（別科）、高等学校（専攻科）及び盲学校・聾学校・養護学校高等部（専攻科）へ進学した者及び進学しかつ就職した者をいう。

「専修学校（専門課程）進学者」とは、専修学校の専門課程（高等学校卒業程度を入学資格とする課程で、通常、専門学校と称する。）へ進学した者及び進学しかつ就職した者をいう。

ただし、大学等に進学しかつ専修学校（専門課程）に進学した者は含めない。

「専修学校（一般課程）等入学者」とは、専修学校の一般課程及び高等課程、各種学校（予備校等）に入学した者及び入学しかつ就職した者をいう。

ただし、大学等又は専修学校（専門課程）に進学しかつ専修学校（一般課程）等に入学した者は含めない。

「公共職業能力開発施設等入学者」とは、公共職業能力開発施設等に入学した者及び入学しかつ就職した者をいう。

「就職者」とは、就職のみの者、大学等及び専修学校（専門課程）に進学しかつ就職した者及び専修学校（一般課程）、公共職業能力開発施設等に入学しかつ就職した者をいう。

「就職」とは、給料、賃金、利潤、報酬その他経常的収入を得る仕事に就くことをいう。

ただし、自家自営業に就いた者は含めるが、家事手伝い、臨時的な仕事に就いた者は就職者とはしない。

また、防衛大学校、警察学校等「公務員」の身分を有し、俸給を支給される「学校」及び会社の経営する社員教育のための施設に進んだ者は就職者として扱う。

「一時的な仕事に就いた者」とは、臨時的な収入を目的とする仕事に就いた者をいう。

「左記以外の者」とは、家事手伝いをしている者、外国の大学等に入学した者及び進路が未定の者をいう。

「死亡・不詳の者」とは、卒業者のうち本年5月1日までに死亡した者及び進路が不明の者をいう。

大学等進学率（％）は、卒業生総数（高等学校の全日制・定時制課程）のうち大学等進学者数（進学しかつ就職した者を含む。）の占める比率である。

就職率（％）は、卒業生総数のうち就職者数（大学等及び専修学校（専門課程）に進学しかつ就職した者及び専修学校（一般課程）、公共職業能力開発施設等に入学しかつ就職した者を含む。）の占める比率である。

3 その他

(1) 符号の用法

「-」・・・計数がない場合

「0.0」・・・計数が単位未満の場合

「/」・・・計数出現があり得ない場合

(2) 四捨五入のため、構成比率の合計は100%にならないこともある。

II 高等学校(全日制・定時制課程)卒業生の進路状況

1 進路別卒業生数

平成18年3月の高等学校(全日制・定時制課程)卒業生数は、15,251人(男子7,762人、女子7,489人)で、前年より656人減少、(男子204人減、女子452人減)している。

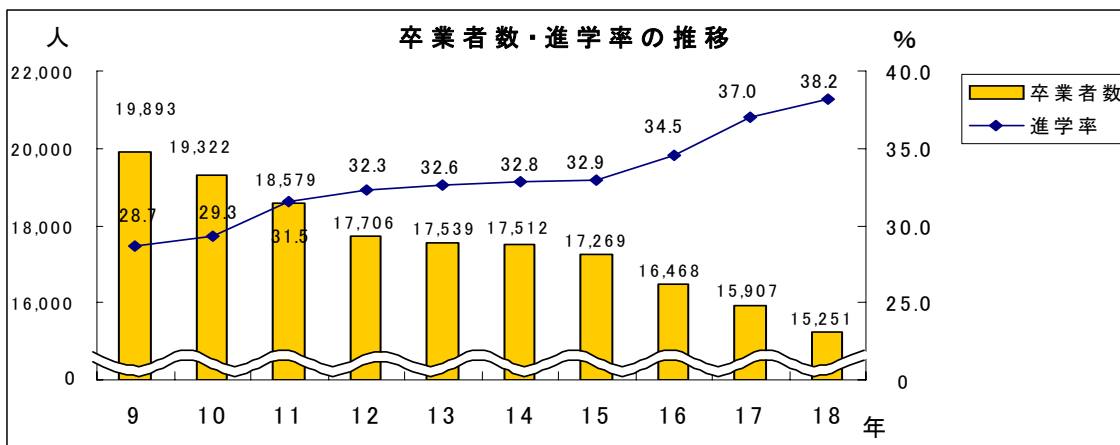
大学等進学率は38.2%＝過去最高(男子37.6%＝過去最高、女子38.9%＝過去最高)となり、前年より1.2ポイント上昇(男子0.6ポイント上昇、女子2.0ポイント上昇)している。

第1表 卒業後の進路状況

区分	卒業生総数 [A+B+C+D +E+F+G+H]	A 大学等進学者																
		大学(学部)					短期大学(本科)				大学・短 期大学の 通信教育 部及び 放送大学					大学・高 等 学校 ・ 盲学校・ 養護学校 ・ 高等学校		大学等 進学者
		県内		県外			大学 学部		県内		県外		短期大学 本科	短期 大学 (別科)	短期 大学 (専攻科)	盲学校・ 養護学校 ・ 高等部 (専攻科)	計	
男	7,762	400	522	639	1,140	2,701 (34.8)	7	97	1	30	135 (1.7)	2 (0.0)	- (-)	79 (1.0)	1 (0.0)	2,918 (37.6)		
女	7,489	440	281	460	795	1,976 (26.4)	-	578	59	206	843 (11.3)	4 (0.1)	1 (0.0)	89 (1.2)	- (-)	2,913 (38.9)		
計	15,251	840	803	1,099	1,935	4,677 (30.7)	7	675	60	236	978 (6.4)	6 (0.0)	1 (0.0)	168 (1.1)	1 (0.0)	5,831 (38.2)		

区分	B 専修学校 (専門課程)	C 専修学校(一般課程)等 進学者 (一般課程)等	D 専修学校(一般課程)等 入学者	E 公共職 業能力 開発施 設等入 学者	F 就職者 (左記A・B・ C・Dに含まれ ている就職者 を除く。)	G 一時的 な仕事 に就い た者	H 左記以外 の者	I 死亡・ 不詳の 者	就職者(再掲)							左のう ち			
									就職者							就職者計		県内	県外
									就職 のみ の者	Aのうち 就職して いる者	Bのうち 就職して いる者	Cのうち 就職して いる者	Dのうち 就職して いる者	就職者計	就職者計				
男	1,077 (13.9)	91	168	259 (3.3)	318 (4.1)	2,703 (34.8)	56 (0.7)	431 (5.6)	- (-)	2,703	1	12	2	-	2,718 (35.0)	1,357	1,361		
女	1,565 (20.9)	55	207	262 (3.5)	50 (0.7)	1,966 (26.3)	76 (1.0)	657 (8.8)	- (-)	1,966	4	14	20	-	2,004 (26.8)	1,280	724		
計	2,642 (17.3)	146	375	521 (3.4)	368 (2.4)	4,669 (30.6)	132 (0.9)	1,088 (7.1)	- (-)	4,669	5	26	22	-	4,722 (31.0)	2,637	2,085		

※ ()内は、卒業生総数に対する比率(%)である。



2 大学等進学状況

(1) 進学者数

大学等進学者数は5,831人（男子2,918人、女子2,913人）で、前年より47人減少（男子32人減、女子15人減）している。

このうち大学（学部）への進学者数は4,677人（男子2,701人、女子1,976人）、短期大学（本科）への進学者数は978人（男子135人、女子843人）で、前年より大学（学部）では28人減少（男子16人減、女子12人減）し、短期大学（本科）では18人減少（男子14人減、女子4人減）している。

(2) 高等学校学科別進学状況

学科別の進学率は看護科(96.2%)が最も高く、理数科(76.9%)、音楽・美術科(64.3%)の順になっている。

第2表 学科別進学状況

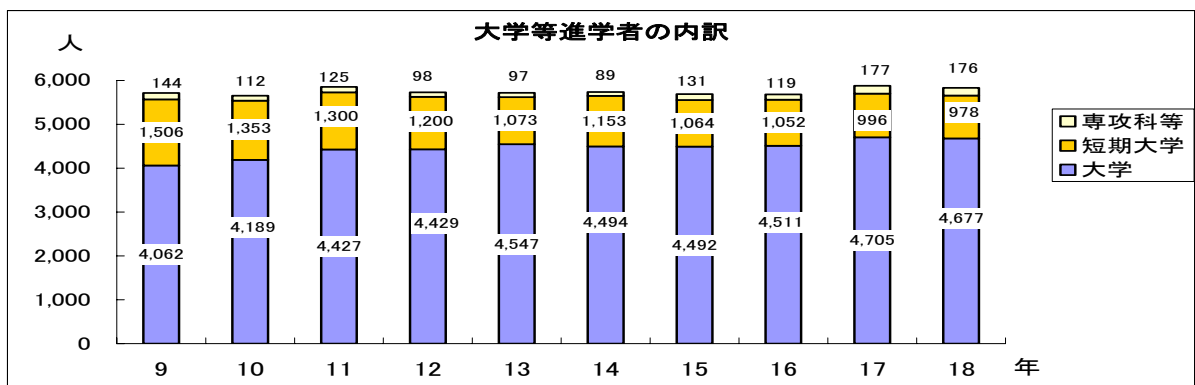
区分	計	普通	農	業	工	業	商	業	水	産	家	庭	看	護	理	数	英	語	音	美	楽	ス	フ	社	人	文	総	合	
卒業生総数(A)	15,251	8,413	831	2,355	1,391	151	373	79	117	189	42	117	79	115	999														
進学者数(B)	5,831	4,208	94	426	236	23	82	76	90	99	27	63	8	70	329														
進学率(B/A)×100	38.2 (1.2)	50.0 (2.3)	11.3 (△1.7)	18.1 (△1.1)	17.0 (0.0)	15.2 (3.4)	22.0 (2.7)	96.2 (△0.1)	76.9 (△0.8)	52.4 (△4.4)	64.3 (△12.6)	53.8 (0.7)	10.1 (0.5)	60.9 (2.1)	32.9 (13.1)														
進学者の学科別構成比	100.0	72.2	1.6	7.3	4.0	0.4	1.4	1.3	1.5	1.7	0.5	1.1	0.1	1.2	5.6														

※ ()内は、前年度との比較増減である。

※ 英語科には外国語科を、人文科には表現科をそれぞれ含む。(以下の諸表についても同じ)

第3表 学科別進学率の推移

区分 卒業年月	進学率	学 科 別																											
		普通	農	業	工	業	商	業	水	産	家	庭	看	護	理	数	英	語	音	美	楽	ス	フ	社	人	文	総	合	
14年3月	32.8	42.7	10.5	16.1	14.5	14.1	15.6	15.9	64.4	63.5	72.2	13.6	66.4	16.2															
15年3月	32.9	43.3	10.5	15.9	14.1	15.1	18.5	14.9	73.5	49.4	74.1	19.4	58.5	19.5															
16年3月	34.5	44.1	11.9	17.4	18.9	15.3	19.2	11.7	85.2	57.8	92.9	3.4	71.4	18.6															
17年3月	37.0	47.7	13.0	19.2	17.0	11.8	19.3	96.3	77.7	56.8	76.9	9.6	58.8	19.8															
18年3月	38.2	50.0	11.3	18.1	17.0	15.2	22.0	96.2	76.9	52.4	64.3	10.1	60.9	32.9															



(3) 学部・学科系統別進学状況

大学(学部)では社会科学の1,562人(進学者数の33.4%)が最も多く、次いで工学の874人(同18.7%)、人文科学の589人(同12.6%)、保健の477人(同10.2%)等の順になっている。

短期大学(本科)では教育の398人(進学者数の40.7%)、家政の191人(同19.5%)、社会科学の145人(同14.8%)等の順になっている。

第4表 学部・学科系統別進学者数

区 分	大 学					短 期 大 学						
	(学 部)				県内・県外別		(本 科)				県内・県外別	
	男	女	計	構成比	県内	県外	男	女	計	構成比	県内	県外
合 計	2,701	1,976	4,677	100.0	1,643	3,034	135	843	978	100.0	682	296
人 文 科 学	187	402	589	12.6	121	468	-	61	61	6.2	18	43
社 会 科 学	1,016	546	1,562	33.4	658	904	47	98	145	14.8	106	39
法 政	208	60	268	5.7	85	183	-	-	-	-	-	-
商 経	528	257	785	16.8	321	464	3	19	22	2.2	-	22
社 会 学	207	176	383	8.2	230	153	30	59	89	9.1	77	12
そ の 他	73	53	126	2.7	22	104	14	20	34	3.5	29	5
理 学	138	31	169	3.6	65	104	-	-	-	-	-	-
工 学	775	99	874	18.7	264	610	15	2	17	1.7	7	10
農 学	94	71	165	3.5	60	105	3	3	6	0.6	-	6
保 健	165	312	477	10.2	222	255	10	83	93	9.5	70	23
医 学	17	7	24	0.5	19	5	-	-	-	-	-	-
歯 学	4	3	7	0.1	-	7	-	-	-	-	-	-
薬 学	54	67	121	2.6	33	88	-	-	-	-	-	-
看 護 学	17	123	140	3.0	95	45	9	77	86	8.8	70	16
そ の 他	73	112	185	4.0	75	110	1	6	7	0.7	-	7
商 船	-	-	-	-	-	-	-	-	-	-	-	-
家 政	32	143	175	3.7	109	66	10	181	191	19.5	126	65
教 育	201	244	445	9.5	112	333	43	355	398	40.7	331	67
教 育 学	9	18	27	0.6	-	27	-	-	-	-	-	-
教 員 養 成	75	118	193	4.1	79	114	-	-	-	-	-	-
体 育 学	65	32	97	2.1	-	97	-	2	2	0.2	-	2
そ の 他	52	76	128	2.7	33	95	43	353	396	40.5	331	65
芸 術	27	57	84	1.8	-	84	1	38	39	4.0	6	33
そ の 他	66	71	137	2.9	32	105	6	22	28	2.9	18	10

(4) 入学志願状況

大学(学部)又は短期大学(本科)へ入学を志願した者は6,279人(男子3,151人、女子3,128人)で、前年より71人増加(男子30人増、女子41人増)している。また、入学志願率は41.2%(男子40.6%、女子41.8%)で前年より2.2ポイント上昇(男子1.4ポイント上昇、女子2.9ポイント上昇)しており、入学率は92.9%(男子92.6%、女子93.1%)で前年より1.8ポイント低下(男子1.9ポイント低下、女子1.7ポイント低下)している。

第5表 入学志願率・入学率の推移

区 分	卒 業 者 総 数 (A)	入 学 志 願 者 数 (B)	進 学 者 数 (C)	入 学 志 願 率 (B/A) × 100	入 学 率 (C/B) × 100
14年3月	17,512	6,746	5,736	38.5	85.0
15年3月	17,269	6,453	5,687	37.3	88.1
16年3月	16,468	6,306	5,682	38.3	90.1
17年3月	15,907	6,208	5,878	39.0	94.7
18年3月	15,251	6,279	5,831	41.2	92.9

※ 「入学率」は、入学志願者に占める進学者の比率である。

3 専修学校(専門課程)、専修学校(一般課程)等及び公共職業能力開発施設等進(入)学状況

(1) 進(入)学状況

専修学校(専門課程)進学者数は2,642人(男子1,077人、女子1,565人)で、前年より295人減少(男子113人減、女子182人減)している。

専修学校(一般課程)等入学者数は521人(男子259人、女子262人)で、前年より90人減少(男子51人減、女子39人減)している。

公共職業能力開発施設等入学者は368人(男子318人、女子50人)で、前年より45人減少(男子22人減、女子23人減)している。

(2) 高等学校学科別進(入)学状況

専修学校(専門課程)への進学率は総合学科(25.9%)が最も高く、以下英語科等の順となっている。また、専修学校(一般課程)等への入学率は理数科(12.0%)が最も高く、公共職業能力開発施設等への入学率は農業科(6.1%)が最も高くなっている。

第6表 高等学校学科別進(入)学状況

区分	計	普通	農	業	工	業	商	業	水	産	家	庭	看	護	理	数	英	語	音	美	楽	術	ス	ポ	ー	ツ	福	祉	人	文	総	合
卒業生総数 (A)	15,251	8,413	831	2,355	1,391	151	373	79	117	189	42	117	79	115	999																	
専修学校 (専門課程)	進(入)学者数 (B)	2,642	1,378	148	348	311	19	76	-	6	43	7	18	7	22	259																
	進(入)学率 (B/A)×100	17.3 (Δ1.2)	16.4 (Δ1.6)	17.8 (3.1)	14.8 (Δ1.5)	22.4 (Δ0.2)	12.6 (1.5)	20.4 (Δ3.9)	- (Δ1.2)	5.1 (Δ4.8)	22.8 (Δ1.8)	16.7 (9.0)	15.4 (Δ0.5)	8.9 (Δ7.5)	19.1 (3.3)	25.9 (Δ4.1)																
	進(入)学者の学科別構成比	100.0	52.2	5.6	13.2	11.8	0.7	2.9	0.0	0.2	1.6	0.3	0.7	0.3	0.8	9.8																
専修学校 (一般課程) 等	進(入)学者数 (B)	521	402	7	22	30	-	11	-	14	8	-	1	2	5	19																
	進(入)学率 (B/A)×100	3.4 (Δ0.4)	4.8 (Δ0.8)	0.8 (0.2)	0.9 (0.6)	2.2 (Δ0.2)	- (Δ2.1)	2.9 (1.2)	- (0.0)	12.0 (5.4)	4.2 (2.7)	- (0.0)	0.9 (0.9)	2.5 (Δ4.3)	4.3 (Δ1.0)	1.9 (0.1)																
	進(入)学者の学科別構成比	100.0	77.2	1.3	4.2	5.8	-	2.1	-	2.7	1.5	-	0.2	0.4	1.0	3.6																
公共職業能力 開発施設等	進(入)学者数 (B)	368	134	51	110	39	5	3	-	-	1	-	1	-	24																	
	進(入)学率 (B/A)×100	2.4 (Δ0.2)	1.6 (Δ0.5)	6.1 (Δ0.7)	4.7 (0.2)	2.8 (0.7)	3.3 (Δ0.9)	0.8 (0.4)	- (0.0)	- (0.0)	0.5 (Δ0.5)	- (0.0)	0.9 (0.9)	- (Δ4.1)	- (Δ0.9)	2.4 (0.6)																
	進(入)学者の学科別構成比	100.0	36.4	13.9	29.9	10.6	1.4	0.8	-	-	0.3	-	0.7	-	-	6.5																

※ ()内は、前年度との比較増減である。

※ 「進(入)学率」は、卒業者に占める専修学校等進(入)学者の比率である。

(3) 学科・課程別進（入）学状況

専修学校（専門課程）進学者では衛生の525人（進学者数の19.9%）が最も高く、次いで医療、文化・教養、商業実務等の順となっている。

専修学校（一般課程）等進学者では予備校の115人（入学者数の78.8%）、各種学校では予備校の198人（入学者数の52.8%）、公共職業能力開発施設等では工業の283人（入学者の76.9%）が最も多い。

第7表 学科・課程別進（入）学者数

区 分		計	工 業	農 業	医 療	衛 生	教育・ 社会福祉	商業実務	家 政	文化・ 教 養	予備校	その他		
専 修 学 校 (専 門 課 程)	計	2,642 (100.0)	361 (13.7)	4 (0.2)	473 (17.9)	525 (19.9)	279 (10.6)	420 (15.9)	138 (5.2)	442 (16.7)	/	/		
	男 女別	男	1,077	293	3	134	172	91	151	46	187	/	/	
		女	1,565	68	1	339	353	188	269	92	255	/	/	
	県 内外	県内	907	121	/	203	237	147	144	34	21	/	/	
		県外	1,735	240	4	270	288	132	276	104	421	/	/	
専 修 学 校 (一 般 課 程) 等 合 計		521 (100.0)	4 (0.8)	- (-)	117 (22.5)	18 (3.5)	1 (0.2)	9 (1.7)	12 (2.3)	39 (7.5)	313 (60.1)	8 (1.5)		
専 修 学 校 (一 般 課 程) 等 合 計	専 修 学 校 (一 般 課 程) 等	計	146 (100.0)	3 (2.1)	- (-)	1 (0.7)	10 (6.8)	- (-)	1 (0.7)	6 (4)	10 (6.8)	115 (78.8)	/	
		県内	5	/	/	/	4	/	/	1	/	/	/	
		県外	141	3	-	1	6	-	1	5	10	115	/	
	各 種 学 校	計	375 (100.0)	1 (0.3)	- (-)	116 (30.9)	8 (2.1)	1 (0.3)	8 (2.1)	6 (1.6)	29 (7.7)	198 (52.8)	8 (2.1)	
		県内	235	/	/	93	/	/	6	1	1	130	4	
		県外	140	1	-	23	8	1	2	5	28	68	4	
	一 般 課 程) 等	専 修 学 校 (一 般 課 程) 等	県内	4	/	/	/	4	/	/	-	/	/	/
			県外	87	2	-	-	3	-	-	2	5	75	/
		各 種 学 校	県内	91	/	/	16	/	/	2	-	1	71	1
			県外	77	-	-	3	3	-	1	2	19	47	2
女	専 修 学 校 (一 般 課 程) 等	県内	1	/	/	/	-	/	/	1	/	/	/	
		県外	54	1	-	1	3	-	1	3	5	40	/	
	各 種 学 校	県内	144	/	/	77	/	/	4	1	-	59	3	
		県外	63	1	-	20	5	1	1	3	9	21	2	
公 共 職 業 能 力 開 発 施 設 等	合 計	計	368 (100.0)	283 (76.9)	49 (13.3)	3 (1)	- (-)	- (-)	13 (3.5)	- (-)	7 (1.9)	/	13 (3.5)	
		県内	329	258	49	/	/	/	11	-	6	/	5	
		県外	39	25	-	3	-	-	2	-	1	/	8	
	男	県内	293	238	37	/	/	/	8	-	5	/	5	
		県外	25	20	-	1	-	-	-	-	-	/	4	
	女	県内	36	20	12	/	/	/	3	-	1	/	-	
		県外	14	5	-	2	-	-	2	-	1	/	4	

4 就 職 状 況

(1) 就 職 者 数

就職のみの者4,669人(男子2,703人、女子1,966人)に進(入)学しかつ就職した者53人(男子15人、女子38人)を加えた就職者総数は4,722人(男子2,718人、女子2,004人)で、前年より149人増加(男子130人増、女子19人増)している。

県内県外別では、県内に就職した者は2,637人で、就職者総数の55.8%を占めている。この結果、前年度の県内就職率58.9%より3.1ポイント低下した。

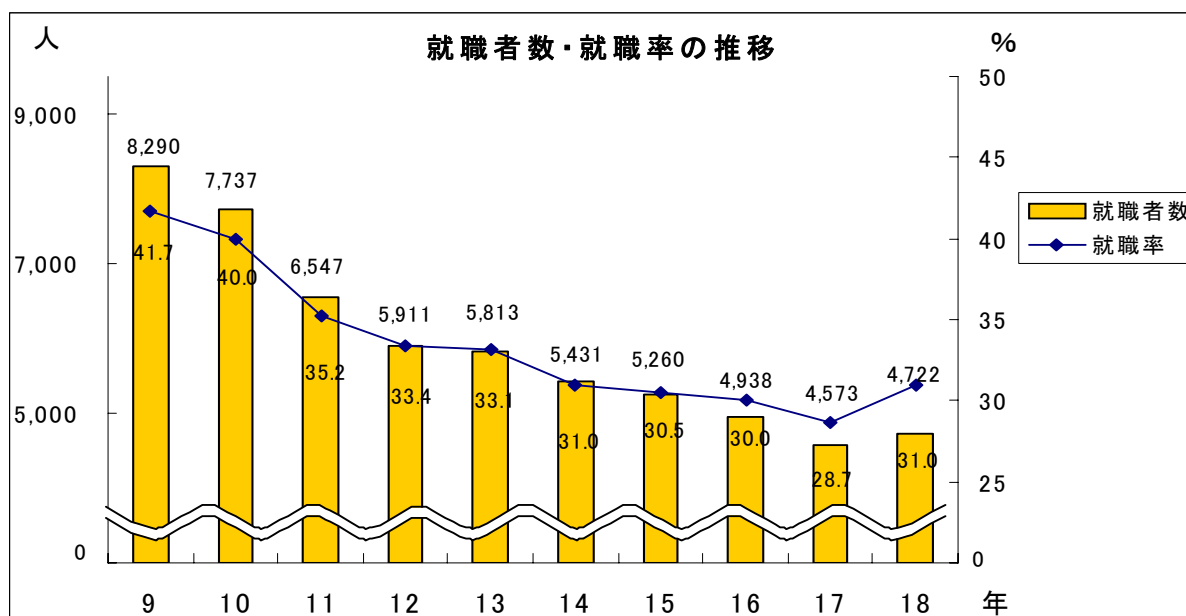
(2) 高等学校学科別就職状況

就職率は工業科(55.8%)、農業科(55.2%)、水産科(55.0%)、商業科(49.5%)、家庭科(39.7%)等の順になっている。

第8表 学科別就職状況

区 分	計	普 通	農 業	工 業	商 業	水 産	家 庭	看 護	理 数	英 語	音 美	楽 術	ス ポー ツ	福 祉	人 文	文 総	合
卒業 者 総 数 (A)	15,251	8,413	831	2,355	1,391	151	373	79	117	189	42	117	79	115	999		
就 職 者 数 (B)	4,722	1,628	459	1,314	688	83	148	2	3	24	2	28	31	11	301		
就 職 率 (B/A)×100	31.0	19.4	55.2	55.8	49.5	55.0	39.7	2.5	2.6	12.7	4.8	23.9	39.2	9.6	30.1		
	(2.3)	(1.7)	(5.1)	(2.5)	(5.0)	(△0.6)	(5.6)	(2.5)	(△1.5)	(4.7)	(1.0)	(△4.4)	(△10.1)	(△0.9)	(△7.3)		
就 職 者 の 学 科 別 構 成 比	100.0	34.5	9.7	27.8	14.6	1.8	3.1	-	0.1	0.5	0.0	0.6	0.7	0.2	6.4		

※ () 内は、前年度との比較増減である。



(3) 職業別就職状況

職業別就職者数は「生産工程・労働作業員」の1,484人（就職者数の31.4%）、「サービス職業従事者」の1,105人（同23.4%）、「販売従事者」の637人（同13.5%）等の順となっている。

第9表 職業別就職者数

区分	計	専門的・技術的職業従事者	事務従事者	販売従事者	サービス職業従事者	保安職業従事者	農林漁業作業員		運輸・通信従事者	生産工程・労働作業員	左記以外の者
							農林業作業員	漁業作業員			
男	2,718	232	64	293	372	339	48	18	120	1,150	82
女	2,004	136	355	344	733	55	11	-	19	334	17
計	4,722 (100.0)	368 (7.8)	419 (8.9)	637 (13.5)	1,105 (23.4)	394 (8.3)	59 (1.2)	18 (0.4)	139 (2.9)	1,484 (31.4)	99 (2.1)

第10表 生産工程・労働作業員数の内訳

区分	計	製造・制作業	定置機械電気	関係機械作業者	運転・労働者	採掘・建設・労働者
男	1,150	816			110	224
女	334	319			4	11
計	1,484	1,135			114	235

(4) 産業別就職状況

産業別就職者数は「製造業」の1,112人（就職者総数の23.5%）が最も多く、次いで「サービス業」の620人（同13.1%）の順となっている。

男女別に見ると、男子では「製造業」の771人（男子就職者の28.4%）が、女子では「卸売・小売業」の403人、（女子就職者の20.1%）が最も多い。

第11表 産業別就職者数

区分	計	農	林	漁	鉱	建	製	熱電供給・水道業	情報通信業	運輸業	卸売・小売業	金融・保険業	不動産業	飲食店・宿泊業	医療・福祉	教育・学習支援業	複合サービス業	サービス業	れ公務（他に分類さ	左記以外の者
		業	業	業	業	業	業	業	業	業	業	業	業	業	業	業	業	業	業	業
計	4,722 (100.0)	56 (1.2)	5 (0.1)	21 (0.4)	6 (0.1)	367 (7.8)	1,112 (23.5)	87 (1.8)	48 (1.0)	169 (3.6)	767 (16.2)	74 (1.6)	12 (0.3)	480 (10.2)	258 (5.5)	9 (0.2)	137 (2.9)	620 (13.1)	444 (9.4)	50 (1.1)
男	2,718 (57.6)	44	5	20	3	334	771	74	32	136	364	4	6	148	31	3	61	286	366	30
	女	2,004 (42.4)	12	-	1	3	33	341	13	16	33	403	70	6	332	227	6	76	334	78
県内・外別	2,637 (55.8)	48	4	20	5	175	658	48	13	46	498	59	6	173	194	5	84	298	263	40
	2,085 (44.2)	8	1	1	1	192	454	39	35	123	269	15	6	307	64	4	53	322	181	10

(5) 就職先別県外就職状況

ブロック別就職者数は、関東地方の1,636人（県外就職者総数の78.5%）が最も多く、次いで東北地方215人（同10.3%）、中部地方116人（同5.6%）等の順となっている。

また、都道府県別では東京都の982人（同47.1%）、神奈川県290人（同13.9%）、埼玉県186人（同8.9%）、宮城県133人（同6.4%）等の順となっている。

Ⅲ 高等学校(通信制課程)卒業者の進路状況

平成17年度間の高等学校(通信制課程)卒業者は、636人(男子295人、女子341人)で、前年より91人増加している。

卒業者の進路別内訳は、大学等進学者84人、専修学校(専門課程)進学者105人、専修学校(一般課程)等入学者2人、公共職業能力開発施設等入学者2人、就職者(就職のみの者)60人、上記以外の者358人となっている。

第12表の1 進路別卒業者数

第12表の2 職業別就職者数

進路区分					職業区分				
		男	女	計		男	女	計	
A 大学等進学者	大学(学部)	34	26	60	専門的・技術的職業従事者	4	2	6	
	短期大学(本科)	4	15	19	事務従事者	-	4	4	
	大学・短期大学の通信教育部	3	1	4	販売従事者	2	9	11	
	大学・短期大学の別科	-	-	-	サービス職業従事者	7	6	13	
	高等学校専攻科	1	-	1	保安職業従事者	-	-	-	
	盲・聾・養護学校高等部専攻科	-	-	-	農林漁業作業者	-	-	-	
B 専修学校(専門課程)進学者		53	52	105	農林業作業者	-	-	-	
C 専修学校(一般課程)等入学者	専修学校(一般課程)等	-	-	-	漁業作業者	-	-	-	
	各種学校	-	2	2	運輸・通信従事者	2	-	2	
D 公共職業能力開発施設等入学者		2	-	2	生産工程・労務				
E 就職者		35	25	60	製造・制作作業者	13	3	16	
F 上記以外の者		154	204	358	定置機関運転・建設機械運転・電気作業者	-	-	-	
G 死亡・不詳の者		9	16	25	採掘・建設・労務作業者	5	-	5	
合計(卒業者総数)A+B+C+D+E+F+G					計				
						35	25	60	
就職者(再掲)	E 就職のみの者	35	25	60	上記以外の者	2	1	3	
	H Aのうち就職している者	-	-	-					
	I Bのうち就職している者	-	-	-					
	J Cのうち就職している者	-	-	-					
	K Dのうち就職している者	-	-	-					
	就職者計	35	25	60					
	上記のうち								
県内	3	10	13	計のうち職業安定所又は学校を通じて就職した者(再掲)	6	3	9		
県外	32	15	47	計のうち自家・自営業に就いた者(再掲)	1	1	2		

(注) 平成9年12月改正の日本標準職業分類による。

第12表の3 産業別就職者数

区分	農	林	漁	鉱	建	製	給電	情	運	卸	金	不	飲	医	教	複	サ	公	左	計	
	業	業	業	業	業	業	気・水・道・熱業	報通	輸	売・小	融・保	動	食	療	育	合	ー	務	記		
	業	業	業	業	業	業	業	業	業	業	業	業	業	業	業	業	業	業	業	業	業
県内	男	-	-	-	1	-	-	-	-	-	-	-	-	-	-	-	2	-	-	-	3
	女	-	-	-	-	1	-	-	-	6	-	-	-	1	-	1	1	-	-	-	10
県外	男	-	-	-	5	11	1	-	2	2	-	-	5	-	-	4	-	-	2	32	
	女	-	-	-	-	3	-	-	1	4	-	-	3	1	-	2	-	-	1	15	
計	男	-	-	-	6	11	1	-	2	2	-	-	5	-	-	4	2	-	2	35	
	女	-	-	-	-	4	-	-	1	10	-	-	3	2	-	3	1	-	1	25	
計	-	-	-	-	6	15	1	-	3	12	-	-	8	2	-	7	3	-	3	60	

IV 盲学校・聾学校・養護学校高等部卒業者の進路状況

平成18年3月の盲・聾・養護学校の各高等部卒業者は盲学校6人、聾学校9人、養護学校208人の223人で、前年より盲学校は1人増加、聾学校は7人増加、養護学校は27人増加している。

卒業者の進路別内訳は、大学等進学者4人、専修学校（専門課程）2人、公共職業能力開発施設等入学者16人となっている。また、就職者数は36人、上記以外の者は165人となっている。

第13表の1 進路別卒業者数

進路区分		男	女	計
盲学校高等部卒業者		4	2	6
聾学校高等部卒業者		4	5	9
養護学校高等部卒業者		140	68	208
合計（卒業者総数）		148	75	223
A 大学等進学者	大学（学部）	1	-	1
	短期大学（本科）	-	-	-
	大学・短期大学の通信教育部	-	-	-
	大学・短期大学の別科	-	-	-
	高等学校専攻科	-	-	-
B 専修学校（専門課程）進学者	2	-	2	
C 専修学校（一般課程）等入学者	-	-	-	
各種学校		-	-	-
D 公共職業能力開発施設等入学者	14	2	16	
E 就職者	20	16	36	
F 上記以外の者	108	57	165	
G 死亡・不詳の者	-	-	-	
就職者（再掲）	E 就職のみの者	20	16	36
	H Aのうち就職している者	-	-	-
	I Bのうち就職している者	-	-	-
	J Cのうち就職している者	-	-	-
	K Dのうち就職している者	-	-	-
上記Fのうち社会福祉施設等入所、通所者（再掲）	児童福祉施設	17	3	20
	更生施設	16	11	27
	授産施設	37	26	63
	医療機関	7	2	9
	入所者計	77	42	119

第13表の2 職業別就職者数

職業区分		男	女	計
専門的・技術的職業従事者		-	2	2
事務従事者		-	-	-
販売従事者		1	1	2
サービス職業従事者		8	6	14
保安職業従事者		-	-	-
農林漁業作業	農林業作業	1	-	1
	漁業作業	-	-	-
運輸・通信従事者		-	-	-
生産工程・労務	製造・制作作業	4	7	11
	定置機関運転・建設機械運転・電気作業	-	-	-
作業	採掘・建設・労務作業	4	-	4
	上記以外の者	2	-	2
計		20	16	36
計のうち職業安定所又は学校を通じて就職した者（再掲）		12	11	23
計のうち自家・自営業に就いた者（再掲）		-	-	-

(注) 平成9年12月改正の日本標準職業分類による。

第13表の3 産業別就職者数

区	農	林	漁	鉱	建	製	給電	情	運	卸	金	不	飲	医	教	複	サ	公	上	計
分	業	業	業	業	業	業	気・水	報	輸	売	融	動	食	療	育	合	ー	務	記	
							・ガ	通	業	・小	・保	産	店	・福	・学	サ	ビ	(他	以	
							ス	信	業	売	険	業	・宿	社	習	ー	ス	に	外	
							・熱	業		業	業		泊		支	ス	業	分	の	
							供						業		援	業		類	もの	
															業			さ		
																		(
)		
県内	男	1	-	-	-	6	-	-	1	3	-	-	1	-	-	-	6	-	-	18
	女	-	-	-	-	5	-	-	-	1	-	-	2	4	-	-	2	-	-	14
県外	男	-	-	-	-	2	-	-	-	-	-	-	-	-	-	-	-	-	-	2
	女	-	-	-	-	2	-	-	-	-	-	-	-	-	-	-	-	-	-	2
計	男	1	-	-	-	8	-	-	1	3	-	-	1	-	-	-	6	-	-	20
	女	-	-	-	-	7	-	-	-	1	-	-	2	4	-	-	2	-	-	16
	計	1	-	-	-	15	-	-	1	4	-	-	3	4	-	-	8	-	-	36

統計表

第1表の1 進路別卒業生数の推移

(全日制・定時制課程)

区分 卒業年月	卒業生 総数	A 大学等 進学者 (進学率)	B 専修学校 (専門課程) 進学者	C 専修学校 (一般課程) 等入学者	D 公共職業 施設等 学	E 業 発 入 者	F 就職者 一時的な 仕事に 就いた者	G 左記以外 の者	H 死亡・ 不詳 の者	I Aのうち 就職して いる者	J Bのうち 就職して いる者	K Cのうち 就職して いる者	L Dのうち 就職して いる者	E+I+ J+K+L 就職者計 (就職率)
14年3月	17,512 (100.0)	5,736 (32.8)	3,108 (17.7)	972 (5.6)	541 (3.1)	5,300 (30.3)	/	1,854 (10.6)	1 (0.0)	19 (0.1)	71 (0.4)	41 (0.2)	- (-)	5,431 (31.0)
15年3月	17,269 (100.0)	5,687 (32.9)	3,231 (18.7)	880 (5.1)	468 (2.7)	5,153 (29.8)	/	1,845 (10.7)	5 (0.0)	6 (0.0)	70 (0.4)	30 (0.2)	1 (0.0)	5,260 (30.5)
16年3月	16,468 (100.0)	5,682 (34.5)	3,083 (18.7)	846 (5.1)	470 (2.9)	4,851 (29.5)	248 (1.5)	1,284 (7.8)	4 (0.0)	10 (0.1)	60 (0.4)	17 (0.1)	- (-)	4,938 (30.0)
17年3月	15,907 (100.0)	5,878 (37.0)	2,937 (18.5)	611 (3.8)	413 (2.6)	4,517 (28.4)	150 (0.9)	1,401 (8.8)	- (-)	4 (0.0)	28 (0.2)	23 (0.1)	1 (0.0)	4,573 (28.7)
18年3月	15,251 (100.0)	5,831 (38.2)	2,642 (17.3)	521 (3.4)	368 (2.4)	4,669 (30.6)	132 (0.9)	1,088 (7.1)	- (-)	5 (0.0)	26 (0.2)	22 (0.1)	- (-)	4,722 (31.0)

(男)

区分 卒業年月	卒業生 総数	A 大学等 進学者 (進学率)	B 専修学校 (専門課程) 進学者	C 専修学校 (一般課程) 等入学者	D 公共職業 施設等 学	E 業 発 入 者	F 就職者 一時的な 仕事に 就いた者	G 左記以外 の者	H 死亡・ 不詳 の者	I Aのうち 就職して いる者	J Bのうち 就職して いる者	K Cのうち 就職して いる者	L Dのうち 就職して いる者	E+I+ J+K+L 就職者計 (就職率)
14年3月	8,741 (100.0)	2,794 (32.0)	1,311 (15.0)	487 (5.6)	440 (5.0)	2,916 (33.4)	/	792 (9.1)	1 (0.0)	4 (0.0)	11 (0.1)	2 (0.0)	- (-)	2,933 (33.6)
15年3月	8,694 (100.0)	2,769 (31.8)	1,358 (15.6)	480 (5.5)	400 (4.6)	2,816 (32.4)	/	867 (10.0)	4 (0.0)	4 (0.0)	9 (0.1)	4 (0.0)	1 (0.0)	2,834 (32.6)
16年3月	8,284 (100.0)	2,793 (33.7)	1,279 (15.4)	418 (5.0)	406 (4.9)	2,714 (32.8)	91 (1.1)	580 (7.0)	3 (0.0)	3 (0.0)	10 (0.1)	2 (0.0)	- (-)	2,729 (32.9)
17年3月	7,966 (100.0)	2,950 (37.0)	1,190 (14.9)	310 (3.9)	340 (4.3)	2,574 (32.3)	43 (0.5)	559 (7.0)	- (-)	2 (0.0)	6 (0.1)	5 (0.1)	1 (0.0)	2,588 (33.3)
18年3月	7,762 (100.0)	2,918 (37.6)	1,077 (13.9)	259 (3.3)	318 (4.1)	2,703 (34.8)	56 (0.7)	431 (5.6)	- (-)	1 (0.0)	12 (0.2)	2 (0.0)	- (-)	2,718 (35.0)

(女)

区分 卒業年月	卒業生 総数	A 大学等 進学者 (進学率)	B 専修学校 (専門課程) 進学者	C 専修学校 (一般課程) 等入学者	D 公共職業 施設等 学	E 業 発 入 者	F 就職者 一時的な 仕事に 就いた者	G 左記以外 の者	H 死亡・ 不詳 の者	I Aのうち 就職して いる者	J Bのうち 就職して いる者	K Cのうち 就職して いる者	L Dのうち 就職して いる者	E+I+ J+K+L 就職者計 (就職率)
14年3月	8,771 (100.0)	2,942 (33.5)	1,797 (20.5)	485 (5.5)	101 (1.2)	2,384 (27.2)	/	1,062 (12.1)	- (-)	15 (0.2)	60 (0.7)	39 (0.4)	- (-)	2,498 (28.5)
15年3月	8,575 (100.0)	2,918 (34.0)	1,873 (21.8)	400 (4.7)	68 (0.8)	2,337 (27.3)	/	978 (11.4)	1 (0.0)	2 (0.0)	61 (0.7)	26 (0.3)	- (-)	2,426 (28.3)
16年3月	8,184 (100.0)	2,889 (35.3)	1,804 (22.0)	428 (5.2)	64 (0.8)	2,137 (26.1)	157 (1.9)	704 (8.6)	1 (0.0)	7 (0.1)	50 (0.6)	15 (0.2)	- (-)	2,209 (27.0)
17年3月	7,941 (100.0)	2,928 (36.9)	1,747 (22.0)	301 (3.8)	73 (0.9)	1,943 (24.5)	107 (1.3)	842 (10.6)	- (-)	2 (0.0)	22 (0.3)	18 (0.2)	- (-)	1,985 (25.0)
18年3月	7,489 (100.0)	2,913 (38.9)	1,565 (20.9)	262 (3.5)	50 (0.7)	1,966 (26.3)	76 (1.0)	657 (8.8)	- (-)	4 (0.1)	14 (0.2)	20 (0.3)	- (-)	2,004 (26.8)

第1表の2 進路別卒業生数の推移

(通信制課程)

区分 卒業年度	卒業生 総数	A 大学等 進学者 (進学率)	B 専修学校 (専門課程) 進学者	C 専修学校 (一般課程) 等入学者	D 公共職業 能力開発 施設等 入学者	E 就職者	F 左記以外 の者	G 死亡・ 不詳 の者	H Aのうち 就職して いる者	I Bのうち 就職して いる者	J Cのうち 就職して いる者	K Dのうち 就職して いる者	E+H+ I+J+K 就職者計 (就職率)
13年度間	430 (100.0)	46 (10.7)	72 (16.7)	11 (2.6)	2 (0.5)	31 (7.2)	268 (62.3)	- (-)	1 (0.2)	- (-)	- (-)	- (-)	32 (7.4)
14年度間	523 (100.0)	73 (14.0)	95 (18.2)	19 (3.6)	- (-)	56 (10.7)	280 (53.5)	- (-)	1 (0.2)	- (-)	1 (0.2)	- (-)	58 (11.1)
15年度間	586 (100.0)	58 (9.9)	120 (20.5)	3 (0.5)	2 (0.3)	43 (7.3)	360 (61.4)	- (-)	- (-)	1 (0.2)	- (-)	- (-)	44 (7.5)
16年度間	545 (100.0)	49 (9.0)	107 (19.6)	2 (0.4)	2 (0.4)	32 (5.9)	353 (64.8)	- (-)	- (-)	- (-)	- (-)	- (-)	32 (5.9)
17年度間	636 (100.0)	84 (13.2)	105 (16.5)	2 (0.3)	2 (0.3)	60 (9.4)	358 (56.3)	25 (3.9)	- (-)	- (-)	- (-)	- (-)	- (-)

(男)

区分 卒業年度	卒業生 総数	A 大学等 進学者 (進学率)	B 専修学校 (専門課程) 進学者	C 専修学校 (一般課程) 等入学者	D 公共職業 能力開発 施設等 入学者	E 就職者	F 左記以外 の者	G 死亡・ 不詳 の者	H Aのうち 就職して いる者	I Bのうち 就職して いる者	J Cのうち 就職して いる者	K Dのうち 就職して いる者	E+H+ I+J+K 就職者計 (就職率)
13年度間	225 (100.0)	22 (9.8)	46 (20.4)	8 (3.6)	2 (0.9)	18 (8.0)	129 (57.3)	- (-)	1 (0.4)	- (-)	- (-)	- (-)	19 (8.4)
14年度間	251 (100.0)	33 (13.1)	52 (20.7)	8 (3.2)	- (-)	22 (8.8)	136 (54.2)	- (-)	- (-)	- (-)	- (-)	- (-)	22 (8.8)
15年度間	305 (100.0)	27 (8.9)	61 (20.0)	- (-)	2 (0.7)	17 (5.6)	198 (64.9)	- (-)	- (-)	- (-)	- (-)	- (-)	17 (5.6)
16年度間	232 (100.0)	21 (9.1)	46 (19.8)	- (-)	2 (0.9)	18 (7.8)	145 (62.5)	- (-)	- (-)	- (-)	- (-)	- (-)	18 (7.8)
17年度間	295 (100.0)	42 (14.2)	53 (18.0)	- (-)	2 (0.7)	35 (11.9)	154 (52.2)	9 (3.1)	- (-)	- (-)	- (-)	- (-)	- (-)

(女)

区分 卒業年度	卒業生 総数	A 大学等 進学者 (進学率)	B 専修学校 (専門課程) 進学者	C 専修学校 (一般課程) 等入学者	D 公共職業 能力開発 施設等 入学者	E 就職者	F 左記以外 の者	G 死亡・ 不詳 の者	H Aのうち 就職して いる者	I Bのうち 就職して いる者	J Cのうち 就職して いる者	K Dのうち 就職して いる者	E+H+ I+J+K 就職者計 (就職率)
13年度間	205 (100.0)	24 (11.7)	26 (12.7)	3 (1.5)	- (-)	13 (6.3)	139 (67.8)	- (-)	- (-)	- (-)	- (-)	- (-)	13 (6.3)
14年度間	272 (100.0)	40 (14.7)	43 (15.8)	11 (4.0)	- (-)	34 (12.5)	144 (52.9)	- (-)	1 (0.4)	- (-)	1 (0.4)	- (-)	36 (13.2)
15年度間	281 (100.0)	31 (11.0)	59 (21.0)	3 (1.1)	- (-)	26 (9.3)	162 (57.7)	- (-)	- (-)	1 (0.4)	- (-)	- (-)	27 (9.6)
16年度間	313 (100.0)	28 (8.9)	61 (19.5)	2 (0.6)	- (-)	14 (4.5)	208 (66.5)	- (-)	- (-)	- (-)	- (-)	- (-)	14 (4.5)
17年度間	341 (100.0)	42 (12.3)	52 (15.2)	2 (0.6)	- (-)	25 (7.3)	204 (59.8)	16 (4.7)	- (-)	- (-)	- (-)	- (-)	- (-)

第2表 学校種類別大学等進学者数の推移

(全日制課程)

区分 卒業年月	計	大 学			短 期 大 学			大学・短大の 通信教育部・ 別科、 高校等 専攻科	弘 前 大	県 立 保 健 大	青 森 公 立 大	八 戸 工 業 大	青 森 大	八 戸 大	東 北 女 子 大	弘 前 学 院 大	青 森 中 央 学 院 大	北 里 大	(獣医畜産学部)
		国公立	私 立	計	国公立	私 立	計												
14年3月	5,710 (100.0)	1,754 (30.7)	2,726 (47.7)	4,480 (78.5)	129 (2.3)	1,014 (17.8)	1,143 (20.0)	87 (1.5)	496	79	187	259	220	53	77	141	59	2	
15年3月	5,662 (100.0)	1,760 (31.1)	2,719 (48.0)	4,479 (79.1)	94 (1.7)	960 (17.0)	1,054 (18.6)	129 (2.3)	472	88	208	258	215	60	74	150	84	6	
16年3月	5,664 (100.0)	1,731 (30.6)	2,769 (48.9)	4,500 (79.4)	79 (1.4)	966 (17.1)	1,045 (18.4)	119 (2.1)	500	102	198	277	243	56	69	128	91	5	
17年3月	5,858 (100.0)	1,789 (30.5)	2,906 (49.6)	4,695 (80.1)	70 (1.2)	916 (15.6)	986 (16.8)	177 (3.0)	512	100	212	277	255	83	86	162	77	6	
18年3月	5,807 (100.0)	1,938 (33.4)	2,723 (46.9)	4,661 (80.3)	66 (1.1)	905 (15.6)	971 (16.7)	175 (3.0)	548	95	196	210	191	84	66	151	82	10	

(男)

区分 卒業年月	計	大 学			短 期 大 学			大学・短大の 通信教育部・ 別科、 高校等 専攻科	弘 前 大	県 立 保 健 大	青 森 公 立 大	八 戸 工 業 大	青 森 大	八 戸 大	東 北 女 子 大	弘 前 学 院 大	青 森 中 央 学 院 大	北 里 大	(獣医畜産学部)
		国公立	私 立	計	国公立	私 立	計												
14年3月	2,777 (100.0)	872 (31.4)	1,707 (61.5)	2,579 (92.9)	24 (0.9)	117 (4.2)	141 (5.1)	57 (2.1)	226	9	83	245	179	45	/	34	46	-	
15年3月	2,757 (100.0)	868 (31.5)	1,664 (60.4)	2,532 (91.8)	15 (0.5)	119 (4.3)	134 (4.9)	91 (3.3)	204	4	105	245	179	46	/	43	72	4	
16年3月	2,781 (100.0)	832 (29.9)	1,694 (60.9)	2,526 (90.8)	21 (0.8)	145 (5.2)	166 (6.0)	89 (3.2)	230	18	75	260	195	50	/	40	76	1	
17年3月	2,936 (100.0)	950 (32.4)	1,759 (59.9)	2,709 (92.3)	15 (0.5)	128 (4.4)	143 (4.9)	84 (2.9)	241	12	123	260	197	57	/	63	62	4	
18年3月	2,902 (100.0)	1,038 (35.8)	1,651 (56.9)	2,689 (92.7)	8 (0.3)	124 (4.3)	132 (4.5)	81 (2.8)	286	14	99	181	144	57	/	55	75	5	

(女)

区分 卒業年月	計	大 学			短 期 大 学			大学・短大の 通信教育部・ 別科、 高校等 専攻科	弘 前 大	県 立 保 健 大	青 森 公 立 大	八 戸 工 業 大	青 森 大	八 戸 大	東 北 女 子 大	弘 前 学 院 大	青 森 中 央 学 院 大	北 里 大	(獣医畜産学部)
		国公立	私 立	計	国公立	私 立	計												
14年3月	2,933 (100.0)	882 (30.1)	1,019 (34.7)	1,901 (64.8)	105 (3.6)	897 (30.6)	1,002 (34.2)	30 (1.0)	270	70	104	14	41	8	77	107	13	2	
15年3月	2,905 (100.0)	892 (30.7)	1,055 (36.3)	1,947 (67.0)	79 (2.7)	841 (29.0)	920 (31.7)	38 (1.3)	268	84	103	13	36	14	74	107	12	2	
16年3月	2,883 (100.0)	899 (31.2)	1,075 (37.3)	1,974 (68.5)	58 (2.0)	821 (28.5)	879 (30.5)	30 (1.0)	270	84	123	17	48	6	69	88	15	4	
17年3月	2,922 (100.0)	839 (28.7)	1,147 (39.3)	1,986 (68.0)	55 (1.9)	788 (27.0)	843 (28.9)	93 (3.2)	271	88	89	17	58	26	86	99	15	2	
18年3月	2,905 (100.0)	900 (31.0)	1,072 (36.9)	1,972 (67.9)	58 (2.0)	781 (26.9)	839 (28.9)	94 (3.2)	262	81	97	29	47	27	66	96	7	5	

第3表の1 職業別就職者数の推移

(全日制・定時制課程)

区分 卒業年月	計	専門的・ 技術的職業 従事者	事務 従事者	販売 従事者	サービ ス職業 従事者	保安 職業 従事者	農林漁業作業 者		運 輸 ・ 通信 従事者	生 産 工 程 ・ 労 務 作 業 者	左 記 以 外 の 者	計のうち自 家・自営業 に就いた者 (再掲)
							農 林 業 作 業 者	漁 業 作 業 者				
14年3月	5,431 (100.0)	351 (6.5)	752 (13.8)	845 (15.6)	1,224 (22.5)	334 (6.1)	82 (1.5)	12 (0.2)	139 (2.6)	1,466 (27.0)	226 (4.2)	230 (4.2)
15年3月	5,260 (100.0)	406 (7.7)	676 (12.9)	780 (14.8)	1,225 (23.3)	351 (6.7)	95 (1.8)	12 (0.2)	145 (2.8)	1,465 (27.9)	105 (2.0)	158 (3.0)
16年3月	4,938 (100.0)	409 (8.3)	577 (11.7)	652 (13.2)	1,230 (24.9)	349 (7.1)	60 (1.2)	10 (0.2)	153 (3.1)	1,427 (28.9)	71 (1.4)	116 (2.3)
17年3月	4,573 (100.0)	387 (8.5)	403 (8.8)	576 (12.6)	1,139 (24.9)	372 (8.1)	56 (1.2)	21 (0.5)	80 (1.7)	1,446 (31.6)	93 (2.0)	105 (2.3)
18年3月	4,722 (100.0)	368 (7.8)	419 (8.9)	637 (13.5)	1,105 (23.4)	394 (8.3)	59 (1.2)	18 (0.4)	139 (2.9)	1,484 (31.4)	99 (2.1)	96 (2.0)

(男)

区分 卒業年月	計	専門的・ 技術的職業 従事者	事務 従事者	販売 従事者	サービ ス職業 従事者	保安 職業 従事者	農林漁業作業 者		運 輸 ・ 通信 従事者	生 産 工 程 ・ 労 務 作 業 者	左 記 以 外 の 者	計のうち自 家・自営業 に就いた者 (再掲)
							農 林 業 作 業 者	漁 業 作 業 者				
14年3月	2,933 (100.0)	169 (5.8)	170 (5.8)	384 (13.1)	420 (14.3)	284 (9.7)	68 (2.3)	12 (0.4)	103 (3.5)	1,180 (40.2)	143 (4.9)	142 (4.8)
15年3月	2,834 (100.0)	211 (7.4)	105 (3.7)	338 (11.9)	421 (14.9)	293 (10.3)	76 (2.7)	12 (0.4)	113 (4.0)	1,183 (41.7)	82 (2.9)	103 (3.6)
16年3月	2,729 (100.0)	222 (8.1)	130 (4.8)	289 (10.6)	426 (15.6)	304 (11.1)	42 (1.5)	10 (0.4)	127 (4.7)	1,129 (41.4)	50 (1.8)	75 (2.7)
17年3月	2,588 (100.0)	229 (8.8)	56 (2.2)	264 (10.2)	417 (16.1)	311 (12.0)	44 (1.7)	21 (0.8)	64 (2.5)	1,136 (43.9)	46 (1.8)	65 (2.5)
18年3月	2,718 (100.0)	232 (8.5)	64 (2.4)	293 (10.8)	372 (13.7)	339 (12.5)	48 (1.8)	18 (0.7)	120 (4.4)	1,150 (42.3)	82 (3.0)	74 (2.7)

(女)

区分 卒業年月	計	専門的・ 技術的職業 従事者	事務 従事者	販売 従事者	サービ ス職業 従事者	保安 職業 従事者	農林漁業作業 者		運 輸 ・ 通信 従事者	生 産 工 程 ・ 労 務 作 業 者	左 記 以 外 の 者	計のうち自 家・自営業 に就いた者 (再掲)
							農 林 業 作 業 者	漁 業 作 業 者				
14年3月	2,498 (100.0)	182 (7.3)	582 (23.3)	461 (18.5)	804 (32.2)	50 (2.0)	14 (0.6)	- (-)	36 (1.4)	286 (11.4)	83 (3.3)	88 (3.5)
15年3月	2,426 (100.0)	195 (8.0)	571 (23.5)	442 (18.2)	804 (33.1)	58 (2.4)	19 (0.8)	- (-)	32 (1.3)	282 (11.6)	23 (0.9)	55 (2.3)
16年3月	2,209 (100.0)	187 (8.5)	447 (20.2)	363 (16.4)	804 (36.4)	45 (2.0)	18 (0.8)	- (-)	26 (1.2)	298 (13.5)	21 (1.0)	41 (1.9)
17年3月	1,985 (100.0)	158 (8.0)	347 (17.5)	312 (15.7)	722 (36.4)	61 (3.1)	12 (0.6)	- (-)	16 (0.8)	310 (15.6)	47 (2.4)	40 (2.0)
18年3月	2,004 (100.0)	136 (6.8)	355 (17.7)	344 (17.2)	733 (36.6)	55 (2.7)	11 (0.5)	- (-)	19 (0.9)	334 (16.7)	17 (0.8)	22 (1.1)

第3表の2 職業別就職者数の推移

(通信制課程)

区分 卒業年度	計	専門的・技術的職業従事者	事務従事者	販売従事者	サービス職業従事者	保安職業従事者	農林漁業作業者		運輸・通信従事者	生産工程・労務作業者	左記以外	計のうち自家・自営業に就いた者(再掲)
							農林業作業者	漁業作業者				
13年度間	32 (100.0)	4 (12.5)	3 (9.4)	5 (15.6)	8 (25.0)	2 (6.3)	- (-)	- (-)	2 (6.3)	8 (25.0)	- (-)	4 (12.5)
14年度間	58 (100.0)	6 (10.3)	4 (6.9)	19 (32.8)	14 (24.1)	1 (1.7)	- (-)	- (-)	2 (3.4)	12 (20.7)	- (-)	23 (39.7)
15年度間	44 (100.0)	6 (13.6)	1 (2.3)	15 (34.1)	7 (15.9)	3 (6.8)	2 (4.5)	- (-)	2 (4.5)	7 (15.9)	1 (2.3)	- (-)
16年度間	32 (100.0)	- (-)	5 (15.6)	1 (3.1)	11 (34.4)	2 (6.3)	1 (3.1)	- (-)	1 (3.1)	11 (34.4)	- (-)	2 (6.3)
17年度間	60 (100.0)	6 (10.0)	4 (6.7)	11 (18.3)	13 (21.7)	- (-)	- (-)	- (-)	2 (3.3)	21 (35.0)	3 (5.0)	2 (3.3)

(男)

区分 卒業年度	計	専門的・技術的職業従事者	事務従事者	販売従事者	サービス職業従事者	保安職業従事者	農林漁業作業者		運輸・通信従事者	生産工程・労務作業者	左記以外	計のうち自家・自営業に就いた者(再掲)
							農林業作業者	漁業作業者				
13年度間	19 (100.0)	2 (10.5)	- (-)	1 (5.3)	6 (31.6)	2 (10.5)	- (-)	- (-)	2 (10.5)	6 (31.6)	- (-)	4 (21.1)
14年度間	22 (100.0)	1 (4.5)	- (-)	5 (22.7)	3 (13.6)	1 (4.5)	- (-)	- (-)	2 (9.1)	10 (45.5)	- (-)	12 (54.5)
15年度間	17 (100.0)	2 (11.8)	1 (5.9)	3 (17.6)	2 (11.8)	3 (17.6)	1 (5.9)	- (-)	1 (5.9)	4 (23.5)	- (-)	- (-)
16年度間	18 (100.0)	- (-)	1 (5.6)	1 (5.6)	2 (11.1)	2 (11.1)	1 (5.6)	- (-)	1 (5.6)	10 (55.6)	- (-)	2 (11.1)
17年度間	35 (100.0)	4 (11.4)	- (-)	2 (5.7)	7 (20.0)	- (-)	- (-)	- (-)	2 (5.7)	18 (51.4)	2 (5.7)	1 (2.9)

(女)

区分 卒業年度	計	専門的・技術的職業従事者	事務従事者	販売従事者	サービス職業従事者	保安職業従事者	農林漁業作業者		運輸・通信従事者	生産工程・労務作業者	左記以外	計のうち自家・自営業に就いた者(再掲)
							農林業作業者	漁業作業者				
13年度間	13 (100.0)	2 (15.4)	3 (23.1)	4 (30.8)	2 (15.4)	- (-)	- (-)	- (-)	- (-)	2 (15.4)	- (-)	- (-)
14年度間	36 (100.0)	5 (13.9)	4 (11.1)	14 (38.9)	11 (30.6)	- (-)	- (-)	- (-)	- (-)	2 (5.6)	- (-)	11 (30.6)
15年度間	27 (100.0)	4 (14.8)	- (-)	12 (44.4)	5 (18.5)	- (-)	1 (3.7)	- (-)	1 (3.7)	3 (11.1)	1 (3.7)	- (-)
16年度間	14 (100.0)	- (-)	4 (28.6)	- (-)	9 (64.3)	- (-)	- (-)	- (-)	- (-)	1 (7.1)	- (-)	- (-)
17年度間	25 (100.0)	2 (8.0)	4 (16.0)	9 (36.0)	6 (24.0)	- (-)	- (-)	- (-)	- (-)	3 (12.0)	1 (4.0)	1 (4.0)

第4表の1 産業別就職者数の推移

(全日制・定時制課程)

区分 卒業年月	計	農業	林業	漁業	鉱業	建設業	製造業	電気・ガス・熱供給・水道業	運輸・通信業	卸売・飲食店	金融・保険業	不動産業	サービス業	公務(他に分類されないもの)	左記以外のもの					
14年3月	5,431 (100.0)	81 (1.5)	1 (0.0)	13 (0.2)	3 (0.1)	698 (12.9)	825 (15.2)	74 (1.4)	169 (3.1)	1,218 (22.4)	48 (0.9)	16 (0.3)	1,504 (27.7)	607 (11.2)	174 (3.2)					
区分 卒業年月	計	農業	林業	漁業	鉱業	建設業	製造業	電気・ガス・熱供給・水道業	情報通信業	運輸業	卸売・小売業	金融・保険業	不動産業	飲食店・宿泊業	医療・福祉	教育・学習支援業	複合サービス業	サービス業	公務(他に分類されないもの)	左記以外のもの
15年3月	5,260 (100.0)	86 (1.6)	5 (0.1)	13 (0.2)	7 (0.1)	622 (11.8)	882 (16.8)	65 (1.2)	66 (1.3)	147 (2.8)	967 (18.4)	52 (1.0)	18 (0.3)	391 (7.4)	297 (5.6)	14 (0.3)	11 (0.2)	996 (18.9)	544 (10.3)	77 (1.5)
16年3月	4,938 (100.0)	63 (1.3)	2 (0.0)	13 (0.3)	10 (0.2)	526 (10.7)	1,006 (20.4)	43 (0.9)	32 (0.6)	150 (3.0)	746 (15.1)	53 (1.1)	9 (0.2)	516 (10.4)	368 (7.5)	25 (0.5)	169 (3.4)	646 (13.1)	507 (10.3)	54 (1.1)
17年3月	4,573 (100.0)	70 (1.5)	- (-)	20 (0.4)	4 (0.1)	400 (8.7)	1,093 (23.9)	44 (1.0)	33 (0.7)	112 (2.4)	664 (14.5)	47 (1.0)	14 (0.3)	467 (10.2)	329 (7.2)	18 (0.4)	87 (1.9)	696 (15.2)	415 (9.1)	60 (1.3)
18年3月	4,722 (100.0)	56 (1.2)	5 (0.1)	21 (0.4)	6 (0.1)	367 (7.8)	1,112 (23.5)	87 (1.8)	48 (1.0)	169 (3.6)	767 (16.2)	74 (1.6)	12 (0.3)	480 (10.2)	258 (5.5)	9 (0.2)	137 (2.9)	620 (13.1)	444 (9.4)	50 (1.1)

(県内)

区分 卒業年月	計	農業	林業	漁業	鉱業	建設業	製造業	電気・ガス・熱供給・水道業	運輸・通信業	卸売・飲食店	金融・保険業	不動産業	サービス業	公務(他に分類されないもの)	左記以外のもの					
14年3月	3,651 (100.0)	76 (2.1)	- (-)	13 (0.4)	2 (0.1)	500 (13.7)	500 (13.7)	54 (1.5)	87 (2.4)	853 (23.4)	24 (0.7)	11 (0.3)	993 (27.2)	401 (11.0)	137 (3.8)					
区分 卒業年月	計	農業	林業	漁業	鉱業	建設業	製造業	電気・ガス・熱供給・水道業	情報通信業	運輸業	卸売・小売業	金融・保険業	不動産業	飲食店・宿泊業	医療・福祉	教育・学習支援業	複合サービス業	サービス業	公務(他に分類されないもの)	左記以外のもの
15年3月	3,510 (100.0)	77 (2.2)	3 (0.1)	11 (0.3)	6 (0.2)	387 (11.0)	559 (15.9)	42 (1.2)	36 (1.0)	79 (2.3)	729 (20.8)	34 (1.0)	16 (0.5)	237 (6.8)	238 (6.8)	13 (0.4)	7 (0.2)	633 (18.0)	348 (9.9)	55 (1.6)
16年3月	3,190 (100.0)	62 (1.9)	2 (0.1)	10 (0.3)	9 (0.3)	316 (9.9)	676 (21.2)	25 (0.8)	17 (0.5)	58 (1.8)	539 (16.9)	41 (1.3)	7 (0.2)	269 (8.4)	289 (9.1)	20 (0.6)	124 (3.9)	364 (11.4)	323 (10.1)	39 (1.2)
17年3月	2,694 (100.0)	64 (2.4)	- (-)	17 (0.6)	2 (0.1)	224 (8.3)	624 (23.2)	25 (0.9)	13 (0.5)	45 (1.7)	462 (17.1)	30 (1.1)	14 (0.5)	174 (6.5)	242 (9.0)	13 (0.5)	70 (2.6)	357 (13.3)	265 (9.8)	53 (2.0)
18年3月	2,637 (100.0)	48 (1.8)	4 (0.2)	20 (0.8)	5 (0.2)	175 (6.6)	658 (25.0)	48 (1.8)	13 (0.5)	46 (1.7)	498 (18.9)	59 (2.2)	6 (0.2)	173 (6.6)	194 (7.4)	5 (0.2)	84 (3.2)	298 (11.3)	263 (10.0)	40 (1.5)

(県外)

区分 卒業年月	計	農業	林業	漁業	鉱業	建設業	製造業	電気・ガス・熱供給・水道業	運輸・通信業	卸売・飲食店	金融・保険業	不動産業	サービス業	公務(他に分類されないもの)	左記以外のもの					
14年3月	1,780 (100.0)	5 (0.3)	1 (0.1)	- (-)	1 (0.1)	198 (11.1)	325 (18.3)	20 (1.1)	82 (4.6)	365 (20.5)	24 (1.3)	5 (0.3)	511 (28.7)	206 (11.6)	37 (2.1)					
区分 卒業年月	計	農業	林業	漁業	鉱業	建設業	製造業	電気・ガス・熱供給・水道業	情報通信業	運輸業	卸売・小売業	金融・保険業	不動産業	飲食店・宿泊業	医療・福祉	教育・学習支援業	複合サービス業	サービス業	公務(他に分類されないもの)	左記以外のもの
15年3月	1,750 (100.0)	9 (0.5)	2 (0.1)	2 (0.1)	1 (0.1)	235 (13.4)	323 (18.5)	23 (1.3)	30 (1.7)	68 (3.9)	238 (13.6)	18 (1.0)	2 (0.1)	154 (8.8)	59 (3.4)	1 (0.1)	4 (0.2)	363 (20.7)	196 (11.2)	22 (1.3)
16年3月	1,748 (100.0)	1 (0.1)	- (-)	3 (0.2)	1 (0.1)	210 (12.0)	330 (18.9)	18 (1.0)	15 (0.9)	92 (5.3)	207 (11.8)	12 (0.7)	2 (0.1)	247 (14.1)	79 (4.5)	5 (0.3)	45 (2.6)	282 (16.1)	184 (10.5)	15 (0.9)
17年3月	1,879 (100.0)	6 (0.3)	- (-)	3 (0.2)	2 (0.1)	176 (9.4)	469 (25.0)	19 (1.0)	20 (1.1)	67 (3.6)	202 (10.8)	17 (0.9)	- (-)	293 (15.6)	87 (4.6)	5 (0.3)	17 (0.9)	339 (18.0)	150 (8.0)	7 (0.4)
18年3月	2,085 (100.0)	8 (0.4)	1 (0.0)	1 (0.0)	1 (0.0)	192 (9.2)	454 (21.8)	39 (1.9)	35 (1.7)	123 (5.9)	269 (12.9)	15 (0.7)	6 (0.3)	307 (14.7)	64 (3.1)	4 (0.2)	53 (2.5)	322 (15.4)	181 (8.7)	10 (0.5)

第4表の2 産業別就職者数の推移

(通信制課程)

区分 卒業年度	計	農 業	林 業	漁 業	鉱 業	建設業	製造業	電気・ガス ・熱供給 ・水道業	運輸・通信 業	卸売・飲食 店	金融・保険 業	不動産業	サービス 業	公務（他 に分類さ れないも の）	左記以外 のもの					
13年度間	32 (100.0)	- (-)	- (-)	- (-)	- (-)	5 (15.6)	3 (9.4)	1 (3.1)	1 (3.1)	7 (21.9)	- (-)	- (-)	14 (43.8)	1 (3.1)	- (-)					
区分 卒業年度	計	農 業	林 業	漁 業	鉱 業	建設業	製造業	電気・ガス ・熱供給 ・水道業	情報通 信業	運輸業	卸売・小売 業	金融・保険 業	不動産業	飲食店・ 宿泊業	医療・ 福祉	教育・学習 支援業	複合サービス 業	サービス業	公務（他に 分類されない もの）	左記以外 のもの
14年度間	58 (100.0)	1 (1.7)	- (-)	- (-)	- (-)	5 (8.6)	7 (12.1)	2 (3.4)	- (-)	2 (3.4)	18 (31.0)	- (-)	- (-)	4 (6.9)	4 (6.9)	1 (1.7)	- (-)	14 (24.1)	- (-)	- (-)
15年度間	44 (100.0)	2 (4.5)	- (-)	- (-)	- (-)	1 (2.3)	6 (13.6)	2 (4.5)	- (-)	2 (4.5)	14 (31.8)	- (-)	- (-)	- (-)	5 (11.4)	1 (2.3)	3 (6.8)	- (-)	7 (15.9)	1 (2.3)
16年度間	32 (100.0)	- (-)	1 (3.1)	- (-)	- (-)	8 (25.0)	4 (12.5)	- (-)	- (-)	3 (9.4)	8 (25.0)	1 (3.1)	- (-)	1 (3.1)	1 (3.1)	- (-)	1 (3.1)	2 (6.3)	1 (3.1)	1 (3.1)
17年度間	60 (100.0)	- (-)	- (-)	- (-)	- (-)	6 (10.0)	15 (25.0)	1 (1.7)	- (-)	3 (5.0)	12 (20.0)	- (-)	- (-)	8 (13.3)	2 (3.3)	- (-)	7 (11.7)	3 (5.0)	- (-)	3 (5.0)

(県内)

区分 卒業年度	計	農 業	林 業	漁 業	鉱 業	建設業	製造業	電気・ガス ・熱供給 ・水道業	運輸・通信 業	卸売・飲食 店	金融・保険 業	不動産業	サービス 業	公務（他 に分類さ れないも の）	左記以外 のもの					
13年度間	27 (100.0)	- (-)	- (-)	- (-)	- (-)	5 (18.5)	3 (11.1)	1 (3.7)	1 (3.7)	5 (18.5)	- (-)	- (-)	11 (40.7)	1 (3.7)	- (-)					
区分 卒業年度	計	農 業	林 業	漁 業	鉱 業	建設業	製造業	電気・ガス ・熱供給 ・水道業	情報通 信業	運輸業	卸売・小売 業	金融・保険 業	不動産業	飲食店・ 宿泊業	医療・ 福祉	教育・学習 支援業	複合サービス 業	サービス業	公務（他に 分類されない もの）	左記以外 のもの
14年度間	55 (100.0)	1 (1.8)	- (-)	- (-)	- (-)	5 (9.1)	7 (12.7)	2 (3.6)	- (-)	2 (3.6)	18 (32.7)	- (-)	- (-)	3 (5.5)	3 (5.5)	- (-)	- (-)	14 (25.5)	- (-)	- (-)
15年度間	36 (100.0)	2 (5.6)	- (-)	- (-)	- (-)	1 (2.8)	5 (13.9)	2 (5.6)	- (-)	2 (5.6)	12 (33.3)	- (-)	- (-)	- (-)	3 (8.3)	1 (2.8)	2 (5.6)	- (-)	5 (13.9)	1 (2.8)
16年度間	4 (100.0)	- (-)	- (-)	- (-)	- (-)	- (-)	1 (25.0)	- (-)	- (-)	1 (25.0)	- (-)	1 (25.0)	- (-)	- (-)	- (-)	- (-)	- (-)	- (-)	1 (25.0)	- (-)
17年度間	13 (100.0)	- (-)	- (-)	- (-)	- (-)	1 (7.7)	1 (7.7)	- (-)	- (-)	- (-)	6 (46.2)	- (-)	- (-)	- (-)	1 (7.7)	- (-)	1 (7.7)	3 (23.1)	- (-)	- (-)

(県外)

区分 卒業年度	計	農 業	林 業	漁 業	鉱 業	建設業	製造業	電気・ガス ・熱供給 ・水道業	運輸・通信 業	卸売・飲食 店	金融・保険 業	不動産業	サービス 業	公務（他 に分類さ れないも の）	左記以外 のもの					
13年度間	5 (100.0)	- (-)	- (-)	- (-)	- (-)	- (-)	- (-)	- (-)	- (-)	2 (40.0)	- (-)	- (-)	3 (60.0)	- (-)	- (-)					
区分 卒業年度	計	農 業	林 業	漁 業	鉱 業	建設業	製造業	電気・ガス ・熱供給 ・水道業	情報通 信業	運輸業	卸売・小売 業	金融・保険 業	不動産業	飲食店・ 宿泊業	医療・ 福祉	教育・学習 支援業	複合サービス 業	サービス業	公務（他に 分類されない もの）	左記以外 のもの
14年度間	3 (100.0)	- (-)	- (-)	- (-)	- (-)	- (-)	- (-)	- (-)	- (-)	- (-)	- (-)	- (-)	- (-)	1 (33.3)	1 (33.3)	1 (33.3)	- (-)	- (-)	- (-)	- (-)
15年度間	8 (100.0)	- (-)	- (-)	- (-)	- (-)	- (-)	1 (12.5)	- (-)	- (-)	- (-)	2 (25.0)	- (-)	- (-)	- (-)	2 (25.0)	- (-)	1 (12.5)	- (-)	2 (25.0)	- (-)
16年度間	28 (100.0)	- (-)	1 (3.6)	- (-)	- (-)	8 (28.6)	3 (10.7)	- (-)	- (-)	2 (7.1)	8 (28.6)	- (-)	- (-)	1 (3.6)	1 (3.6)	- (-)	1 (3.6)	2 (7.1)	- (-)	1 (3.6)
16年度間	47 (100.0)	- (-)	- (-)	- (-)	- (-)	5 (10.6)	14 (29.8)	1 (2.1)	- (-)	3 (6.4)	6 (12.8)	- (-)	- (-)	8 (17.0)	1 (2.1)	- (-)	6 (12.8)	- (-)	- (-)	3 (6.4)

第5表 学科別進路状況
(全日制課程)

区分	学科	卒業生総数			A 大学等進学者			B 専修学校 (専門課程) 進学者		C 専修学校 (一般課程) 等入学者		D 公共職業能力開発施設 等入学者		E 就職者	
		計	男	女	計	男	女	男	女	男	女	男	女	男	女
合計	計	14,921	7,570	7,351	5,807	2,902	2,905	1,056	1,550	258	260	314	50	2,634	1,930
	普通	8,144	3,769	4,375	4,187	2,037	2,150	454	891	202	198	105	27	739	786
	農業	831	516	315	94	60	34	86	62	2	5	42	9	294	162
	工業	2,294	1,993	301	423	377	46	282	63	17	4	104	4	1,134	151
	商業	1,391	498	893	236	109	127	108	203	12	18	35	4	220	457
	水産	151	102	49	23	19	4	10	9	-	-	5	-	60	23
	家庭	373	73	300	82	14	68	9	67	2	9	3	-	38	107
	看護	79	2	77	76	2	74	-	-	-	-	-	-	-	2
	理数	117	74	43	90	58	32	3	3	9	5	-	-	2	1
	英語	189	35	154	99	15	84	5	38	4	4	1	-	7	17
	音楽・美術	42	7	35	27	5	22	1	6	-	-	-	-	-	2
	福祉	79	19	60	8	5	3	1	6	-	2	-	-	7	22
スポーツ	117	80	37	63	47	16	11	7	-	1	1	-	17	11	
人文	115	17	98	70	9	61	1	21	3	2	-	-	2	9	
総合	999	385	614	329	145	184	85	174	7	12	18	6	114	180	
県立	計	11,690	5,944	5,746	4,576	2,276	2,300	842	1,195	237	206	263	43	2,040	1,539
	普通	6,254	2,900	3,354	3,288	1,583	1,705	322	623	188	159	85	23	540	603
	農業	831	516	315	94	60	34	86	62	2	5	42	9	294	162
	工業	1,676	1,450	226	281	249	32	233	47	17	-	85	4	838	121
	商業	1,183	423	760	211	95	116	92	178	7	17	29	3	187	382
	水産	151	102	49	23	19	4	10	9	-	-	5	-	60	23
	家庭	115	15	100	20	2	18	3	37	-	1	-	-	9	39
	看護	40	2	38	38	2	36	-	-	-	-	-	-	-	1
	理数	117	74	43	90	58	32	3	3	9	5	-	-	2	1
	英語	150	35	115	72	15	57	5	31	4	4	1	-	7	14
	音楽・美術	28	7	21	16	5	11	1	5	-	-	-	-	-	2
	スポーツ	117	80	37	63	47	16	11	7	-	1	1	-	17	11
人文	115	17	98	70	9	61	1	21	3	2	-	-	2	9	
総合	913	323	590	310	132	178	75	172	7	12	15	4	84	171	
私立	計	3,231	1,626	1,605	1,231	626	605	214	355	21	54	51	7	594	391
	普通	1,890	869	1,021	899	454	445	132	268	14	39	20	4	199	183
	工業	618	543	75	142	128	14	49	16	-	4	19	-	296	30
	商業	208	75	133	25	14	11	16	25	5	1	6	1	33	75
	家庭	258	58	200	62	12	50	6	30	2	8	3	-	29	68
	看護	39	/	39	38	/	38	/	-	/	-	/	-	/	1
	英語	39	/	39	27	/	27	/	7	/	-	/	-	/	3
	音楽・美術	14	/	14	11	/	11	/	1	/	-	/	-	/	-
	福祉	79	19	60	8	5	3	1	6	-	2	-	-	7	22
	総合	86	62	24	19	13	6	10	2	-	-	3	2	30	9

(定時制課程)

区分	学科	卒業生総数			A 大学等進学者			B 専修学校 (専門課程) 進学者		C 専修学校 (一般課程) 等入学者		D 公共職業能力開発施設 等入学者		E 就職者	
		計	男	女	計	男	女	男	女	男	女	男	女	男	女
計		330	192	138	24	16	8	21	15	1	2	4	-	69	36
普通		269	141	128	21	13	8	18	15	-	2	2	-	46	35
工業		61	51	10	3	3	-	3	-	1	-	2	-	23	1

(通信制課程)

区分	学科	卒業生総数			A 大学等進学者			B 専修学校 (専門課程) 進学者		C 専修学校 (一般課程) 等入学者		D 公共職業能力開発施設 等入学者		E 就職者	
		計	男	女	計	男	女	男	女	男	女	男	女	男	女
普通		636	295	341	84	42	42	53	52	-	2	2	-	35	25

F 一時的な仕事に 就いた者		G 左記以外の者		H 死亡・不詳の者		I A～Dのうち 就職している者		就職者計 (E+I)			大学等進学率			就職率			区分 学科	
男	女	男	女	男	女	男	女	計	男	女	計	男	女	計	男	女	計	学科
27	57	379	599	-	-	15	38	4,617	2,649	1,968	38.9	38.3	39.5	30.9	35.0	26.8	計	
11	21	221	302	-	-	4	18	1,547	743	804	51.4	54.0	49.1	19.0	19.7	18.4	普通	合
2	2	30	41	-	-	1	2	459	295	164	11.3	11.6	10.8	55.2	57.2	52.1	農業	
10	1	69	32	-	-	3	2	1,290	1,137	153	18.4	18.9	15.3	56.2	57.0	50.8	工業	
2	15	12	69	-	-	5	6	688	225	463	17.0	21.9	14.2	49.5	45.2	51.8	商業	
-	-	8	13	-	-	-	-	83	60	23	15.2	18.6	8.2	55.0	58.8	46.9	水産	
-	4	7	45	-	-	-	3	148	38	110	22.0	19.2	22.7	39.7	52.1	36.7	家庭	
-	-	-	1	-	-	-	-	2	-	2	96.2	100.0	96.1	2.5	-	2.6	看護	
-	-	2	2	-	-	-	-	3	2	1	76.9	78.4	74.4	2.6	2.7	2.3	理数	
-	1	3	12	-	-	-	-	24	7	17	52.4	42.9	54.5	12.7	20.0	11.0	英語	
-	-	1	5	-	-	-	-	2	-	2	64.3	71.4	62.9	4.8	-	5.7	音楽・美術	
-	-	6	27	-	-	-	2	31	7	24	10.1	26.3	5.0	39.2	36.8	40.0	福祉	
-	-	4	2	-	-	-	-	28	17	11	53.8	58.8	43.2	23.9	21.3	29.7	スポーツ	
-	1	2	4	-	-	-	-	11	2	9	60.9	52.9	62.2	9.6	11.8	9.2	人文	
2	12	14	46	-	-	2	5	301	116	185	32.9	37.7	30.0	30.1	30.1	30.1	総合	
14	51	272	412	-	-	15	32	3,626	2,055	1,571	39.1	38.3	40.0	31.0	34.6	27.3	計	
8	19	174	222	-	-	4	16	1,163	544	619	52.6	54.6	50.8	18.6	18.8	18.5	普通	県
2	2	30	41	-	-	1	2	459	295	164	11.3	11.6	10.8	55.2	57.2	52.1	農業	
-	1	28	21	-	-	3	2	964	841	123	16.8	17.2	14.2	57.5	58.0	54.4	工業	
2	15	11	49	-	-	5	6	580	192	388	17.8	22.5	15.3	49.0	45.4	51.1	商業	
-	-	8	13	-	-	-	-	83	60	23	15.2	18.6	8.2	55.0	58.8	46.9	水産	
-	-	1	5	-	-	-	1	49	9	40	17.4	13.3	18.0	42.6	60.0	40.0	家庭	
-	-	-	1	-	-	-	-	1	-	1	95.0	100.0	94.7	2.5	-	2.6	看護	
-	-	2	2	-	-	-	-	3	2	1	76.9	78.4	74.4	2.6	2.7	2.3	理数	
-	1	3	8	-	-	-	-	21	7	14	48.0	42.9	49.6	14.0	20.0	12.2	英語	
-	-	1	3	-	-	-	-	2	-	2	57.1	71.4	52.4	7.1	-	9.5	音楽・美術	
-	-	4	2	-	-	-	-	28	17	11	53.8	58.8	43.2	23.9	21.3	29.7	スポーツ	
-	1	2	4	-	-	-	-	11	2	9	60.9	52.9	62.2	9.6	11.8	9.2	人文	
2	12	8	41	-	-	2	5	262	86	176	34.0	40.9	30.2	28.7	26.6	29.8	総合	
13	6	107	187	-	-	-	6	991	594	397	38.1	38.5	37.7	30.7	36.5	24.7	計	
3	2	47	80	-	-	-	2	384	199	185	47.6	52.2	43.6	20.3	22.9	18.1	普通	私
10	-	41	11	-	-	-	-	326	296	30	23.0	23.6	18.7	52.8	54.5	40.0	工業	
-	-	1	20	-	-	-	-	108	33	75	12.0	18.7	8.3	51.9	44.0	56.4	商業	
-	4	6	40	-	-	-	2	99	29	70	24.0	20.7	25.0	38.4	50.0	35.0	家庭	
/	-	/	-	/	-	/	-	1	/	1	97.4	/	97.4	2.6	/	2.6	看護	
/	-	/	4	/	-	/	-	3	/	3	69.2	/	69.2	7.7	/	7.7	英語	
/	-	/	-	/	-	/	-	-	/	-	78.6	/	78.6	-	/	-	音楽・美術	
-	-	6	27	-	-	-	2	31	7	24	10.1	26.3	5.0	39.2	36.8	40.0	福祉	
-	-	6	5	-	-	-	-	39	30	9	22.1	21.0	25.0	45.3	48.4	37.5	総合	

F 一時的な仕事に 就いた者		G 左記以外の者		H 死亡・不詳の者		I A～Dのうち 就職している者		就職者計 (E+I)			大学等進学率			就職率			区分 学科	
男	女	男	女	男	女	男	女	計	男	女	計	男	女	計	男	女	計	学科
29	19	52	58	-	-	-	-	105	69	36	7.3	8.3	5.8	31.8	35.9	26.1	計	
24	19	38	49	-	-	-	-	81	46	35	7.8	9.2	6.3	30.1	32.6	27.3	普通	
5	-	14	9	-	-	-	-	24	23	1	4.9	5.9	-	39.3	45.1	10.0	工業	

F 左記以外の者		G 死亡・不詳の者		H A～Dのうち 就職している者		就職者計 (E+H)			大学等進学率			就職率			区分 学科	
男	女	男	女	男	女	計	男	女	計	男	女	計	男	女	計	学科
154	204	9	16	-	-	60	35	25	13.2	14.2	12.3	9.4	11.9	7.3	普通	

第6表 学校別進路状況
(全日制課程)

区分 学校名	卒業者総数			A 大学等進学者			B 専修学校 進学者等		C 就職者		D 一時的な 仕事に就 いた者の 数		E 左記以外 の者の 数		F 死亡・不詳 の者の 数		G A～Bのう ち就職して いる者の 数		就職者計 (C+G)			大学等進学率			就職率		
	計	男	女	計	男	女	男	女	男	女	男	女	男	女	男	女	男	女	計	男	女	計	男	女			
	計	男	女	計	男	女	男	女	男	女	男	女	男	女	男	女	男	女	計	男	女	計	男	女			
合計	14,921	7,570	7,351	5,807	2,902	2,905	1,628	1,860	2,634	1,930	27	57	379	599	-	-	15	38	4,617	2,649	1,968	38.9	38.3	39.5	30.9	35.0	26.8
県立計	11,690	5,944	5,746	4,576	2,276	2,300	1,342	1,444	2,040	1,539	14	51	272	412	-	-	15	32	3,628	2,055	1,571	39.1	38.3	40.0	31.0	34.6	27.3
青森	315	172	143	254	130	124	33	15	2	-	-	-	7	4	-	-	-	2	2	-	80.6	75.6	86.7	0.6	1.2	-	
青森西	231	77	154	101	42	59	21	53	9	34	1	2	4	6	-	-	1	6	50	10	40	43.7	54.5	38.3	21.6	13.0	26.0
青森東	39	9	30	16	4	12	2	10	1	5	-	1	2	2	-	-	-	6	1	5	41.0	44.4	40.0	15.4	11.1	16.7	
青森北	262	130	132	192	93	99	11	11	1	7	-	-	25	15	-	-	-	8	1	7	73.3	71.5	75.0	3.1	0.8	5.3	
青森北	240	148	92	122	88	34	32	34	18	13	3	2	7	9	-	-	-	31	18	13	50.8	59.5	37.0	12.9	12.2	14.1	
青森北	40	32	8	25	19	6	5	-	5	1	-	-	3	1	-	-	-	6	5	1	62.5	59.4	75.0	15.0	15.6	12.5	
青森南	231	104	127	169	78	91	15	24	8	7	-	-	3	5	-	-	-	15	8	7	73.2	75.0	71.7	6.5	7.7	5.5	
青森南	37	10	27	24	4	20	3	5	-	-	-	-	3	2	-	-	-	-	-	-	64.9	40.0	74.1	-	-	-	
青森中央	268	74	194	77	24	53	26	47	16	53	-	6	8	35	-	-	-	3	72	16	56	28.7	32.4	27.3	26.9	21.6	28.9
青森戸山	231	109	122	149	69	80	18	28	4	5	-	-	18	9	-	-	-	2	11	4	7	64.5	63.3	65.6	4.8	3.7	5.7
青森戸山	28	7	21	16	5	11	1	5	-	2	-	-	1	3	-	-	-	2	-	2	57.1	71.4	52.4	7.1	-	9.5	
浪岡	75	50	25	11	5	6	11	5	25	6	-	-	9	8	-	-	-	31	25	6	14.7	10.0	24.0	41.3	50.0	24.0	
浪岡	36	13	23	4	1	3	3	2	8	9	-	-	1	9	-	-	2	-	19	10	9	11.1	7.7	13.0	52.8	76.9	39.1
弘前	270	150	120	212	115	97	28	23	4	-	-	-	3	-	-	-	-	4	4	-	78.5	76.7	80.8	1.5	2.7	-	
弘前中央	196	77	119	149	63	86	11	21	3	10	-	-	2	-	-	-	-	13	3	10	76.0	81.8	72.3	6.6	3.9	8.4	
弘前中央	37	5	32	25	2	23	2	7	1	2	-	-	-	-	-	-	-	3	1	2	67.6	40.0	71.9	8.1	20.0	6.3	
弘前南	279	144	135	183	98	85	44	37	2	12	-	-	1	-	-	-	-	14	2	12	65.6	68.1	63.0	5.0	1.4	8.9	
八戸	282	143	139	231	118	113	18	17	3	3	-	-	4	6	-	-	-	6	3	3	81.9	82.5	81.3	2.1	2.1	2.2	
八戸東	162	45	117	100	33	67	4	38	7	7	-	-	1	5	-	-	-	14	7	7	61.7	73.3	57.3	8.6	15.6	6.0	
八戸東	39	3	36	29	3	26	-	6	-	2	-	-	-	2	-	-	-	2	-	2	74.4	60.0	72.2	5.1	-	5.6	
八戸北	196	83	113	149	60	89	18	17	5	6	-	-	1	-	-	-	-	11	5	6	76.0	72.3	78.8	5.6	6.0	5.3	
八戸北	38	24	14	26	18	8	4	5	1	-	-	-	1	1	-	-	-	1	1	-	68.4	75.0	57.1	2.6	4.2	-	
八戸西	190	86	104	128	64	64	14	26	4	9	-	-	4	5	-	-	-	13	4	9	67.4	74.4	61.5	6.8	4.7	8.7	
八戸西	38	24	14	27	20	7	4	3	-	3	-	-	-	1	-	-	-	3	-	3	71.1	83.3	50.0	7.9	-	21.4	
八戸南	233	90	143	127	58	69	24	48	8	10	-	-	16	-	-	-	-	18	8	10	54.5	64.4	48.3	7.7	8.9	7.0	
南郷	79	42	37	9	3	6	18	12	14	11	-	-	7	8	-	-	-	1	26	14	12	11.4	7.1	16.2	32.9	33.3	32.4
平内	89	45	44	12	4	8	14	11	20	16	-	-	7	9	-	-	-	36	20	16	13.5	8.9	18.2	40.4	44.4	36.4	
今別	48	27	21	8	3	5	7	4	14	4	-	-	3	8	-	-	-	18	14	4	16.7	11.1	23.8	37.5	51.9	19.0	
木造	237	98	139	133	62	71	19	45	17	23	-	-	-	-	-	-	-	40	17	23	56.1	63.3	51.1	16.9	17.3	16.5	
稲垣分校	30	12	18	-	-	-	1	3	7	10	-	1	4	4	-	-	-	17	7	10	-	-	-	56.7	58.3	55.6	
車力分校	9	8	1	-	-	-	1	-	4	-	-	-	3	1	-	-	-	4	4	-	-	-	-	44.4	50.0	-	
鯨ヶ沢	101	37	64	24	7	17	14	18	12	26	-	-	4	3	-	-	-	2	40	12	28	23.8	18.9	26.6	39.6	32.4	43.8
深浦	15	7	8	3	2	1	2	3	3	4	-	-	-	-	-	-	-	7	3	4	20.0	28.6	12.5	46.7	42.9	50.0	
深浦	11	10	1	-	-	-	1	-	9	1	-	-	-	-	-	-	-	10	9	1	-	-	-	90.9	90.0	100.0	

区分	卒業生総数			A 大学等進学者			B 専修学校 進学者等		C 就職者		D 一時的な 仕事に就 いた者		E 左記以 外の者		F 死亡・不 詳の者		G A～Bのう ち就職して いる者		就職者計 (C+G)			大学等進学率			就職率			
	計	男	女	計	男	女	男	女	男	女	男	女	男	女	男	女	男	女	計	男	女	計	男	女	計	男	女	
	学校名																											
五所川原	普	161	77	84	125	66	59	11	18	-	6	-	-	-	1	-	-	-	6	-	6	77.6	85.7	70.2	3.7	-	7.1	
	理	41	21	20	34	16	18	5	1	-	-	-	-	-	1	-	-	-	-	-	-	82.9	76.2	90.0	-	-	-	
五所川原東	普	30	22	8	3	1	2	2	1	15	-	-	-	4	5	-	-	-	15	15	-	10.0	4.5	25.0	50.0	68.2	-	
金木	普	81	29	52	13	4	9	13	13	11	26	-	-	1	4	-	-	-	1	38	11	27	16.0	13.8	17.3	46.9	37.9	51.9
板柳	普	148	63	85	16	3	13	14	22	38	38	-	-	8	12	-	-	-	76	38	38	10.8	4.8	15.3	51.4	60.3	44.7	
鶴田	普	77	39	38	5	1	4	9	8	23	22	-	-	6	4	-	-	-	45	23	22	6.5	2.6	10.5	58.4	59.0	57.9	
立中	普	65	24	41	6	2	4	7	9	14	27	-	-	1	1	-	-	-	1	42	14	28	9.2	8.3	9.8	64.6	58.3	68.3
黒石	普	154	50	104	59	19	40	17	38	12	20	-	-	2	6	-	-	-	32	12	20	38.3	38.0	38.5	20.8	24.0	19.2	
	看	40	2	38	38	2	36	-	-	-	1	-	-	-	1	-	-	-	1	-	1	95.0	100.0	94.7	2.5	-	2.6	
	英	39	11	28	9	2	7	5	15	4	4	-	-	-	2	-	-	-	8	4	4	23.1	18.2	25.0	20.5	36.4	14.3	
岩木	普	118	53	65	21	11	10	12	18	23	30	-	2	7	5	-	-	1	54	24	30	17.8	20.8	15.4	45.8	45.3	46.2	
大鰯	普	34	20	14	3	1	2	3	-	10	9	2	2	4	1	-	-	-	19	10	9	8.8	5.0	14.3	55.9	50.0	64.3	
尾上総	合	82	33	49	12	6	6	12	16	13	21	2	6	-	-	-	-	1	35	14	21	14.6	18.2	12.2	42.7	42.4	42.9	
野辺地	普	144	61	83	41	20	21	11	17	28	32	-	-	2	13	-	-	-	60	28	32	28.5	32.8	25.3	41.7	45.9	38.6	
横浜分校	普	19	6	13	2	1	1	-	2	3	1	-	-	2	9	-	-	-	4	3	1	10.5	16.7	7.7	21.1	50.0	7.7	
七戸	総	159	57	102	39	14	25	20	36	23	40	-	-	-	1	-	-	1	2	66	24	42	24.5	24.6	24.5	41.5	42.1	41.2
八甲田	普	51	27	24	4	3	1	5	6	19	14	-	-	-	3	-	-	-	33	19	14	7.8	11.1	4.2	64.7	70.4	58.3	
百石	普	105	57	48	14	7	7	17	12	32	21	-	-	1	8	-	-	1	54	33	21	13.3	12.3	14.6	51.4	57.9	43.8	
	商	36	8	28	4	1	3	3	8	3	11	-	-	1	6	-	-	-	14	3	11	11.1	12.5	10.7	38.9	37.5	39.3	
	家	37	15	22	2	2	-	3	4	9	16	-	-	1	2	-	-	-	25	9	16	5.4	13.3	-	67.6	60.0	72.7	
六戸	普	104	35	69	25	5	20	13	23	17	21	-	-	-	5	-	-	-	38	17	21	24.0	14.3	29.0	36.5	48.6	30.4	
六ヶ所	普	54	26	28	8	5	3	5	2	14	23	-	-	2	-	-	-	-	37	14	23	14.8	19.2	10.7	68.5	53.8	82.1	
三本木	普	237	116	121	203	100	103	12	16	3	1	-	-	1	1	-	-	-	4	3	1	85.7	86.2	85.1	1.7	2.6	0.8	
	理	38	29	9	30	24	6	3	2	1	1	-	-	1	-	-	-	-	2	1	1	78.9	82.8	66.7	5.3	3.4	11.1	
十和田西	普	32	8	24	13	6	7	2	11	-	4	-	-	-	2	-	-	-	4	-	4	40.6	75.0	29.2	12.5	-	16.7	
	商	30	7	23	3	2	1	3	9	2	10	-	-	-	3	-	-	1	1	14	3	11	10.0	28.6	4.3	46.7	42.9	47.8
三沢	普	238	112	126	160	82	78	18	42	8	6	-	-	4	-	-	-	-	14	8	6	67.2	73.2	61.9	5.9	7.1	4.8	
	英	36	7	29	17	5	12	2	8	-	5	-	-	-	4	-	-	-	5	-	5	47.2	71.4	41.4	13.9	-	17.2	

区分	卒業生総数			A 大学等進学者			B 専修学校 進学者等		C 就職者		D 一時的な 仕事に就 いた者		E 左記以 外の者		F 死亡・不 詳の者		G A～Bのう ち就職して いる者		就職者計 (C + G)			大学等進学率			就職率			
	計	男	女	計	男	女	男	女	男	女	男	女	男	女	男	女	男	女	計	男	女	計	男	女	計	男	女	
	学校名																											
田名部	普	197	90	107	135	68	67	10	28	5	10	-	-	7	2	-	-	-	-	15	5	10	68.5	75.6	62.6	7.6	5.6	9.3
	英	38	7	31	22	4	18	-	7	3	5	-	1	-	-	-	-	-	-	8	3	5	57.9	57.1	58.1	21.1	42.9	16.1
大湊	総	167	61	106	49	26	23	20	44	15	34	-	-	-	5	-	-	-	-	49	15	34	29.3	42.6	21.7	29.3	24.6	32.1
川内	普	66	31	35	5	2	3	8	11	19	14	-	-	2	7	-	-	-	-	33	19	14	7.6	6.5	8.6	50.0	61.3	40.0
大畑	普	51	21	30	10	3	7	5	5	10	11	-	-	3	7	-	-	1	-	22	11	11	19.6	14.3	23.3	43.1	52.4	36.7
大間	普	77	36	41	10	4	6	13	16	17	18	-	-	2	1	-	-	-	2	37	17	20	13.0	11.1	14.6	48.1	47.2	48.8
五戸	普	109	45	64	23	12	11	11	19	19	24	2	10	1	-	-	-	-	-	43	19	24	21.1	26.7	17.2	39.4	42.2	37.5
三戸	普	78	33	45	39	19	20	7	14	6	11	-	-	1	-	-	-	-	1	18	6	12	50.0	57.6	44.4	23.1	18.2	26.7
	商	37	8	29	3	1	2	1	7	5	20	-	-	1	-	-	-	-	-	25	5	20	8.1	12.5	6.9	67.6	62.5	69.0
田子	普	60	33	27	12	5	7	11	6	17	14	-	-	-	-	-	-	-	-	31	17	14	20.0	15.2	25.9	51.7	51.5	51.9
五所川原	農	191	114	77	31	22	9	32	22	53	34	2	2	5	10	-	-	-	2	89	53	36	16.2	19.3	11.7	46.6	46.5	46.8
藤崎園	農	63	52	11	2	2	-	11	3	35	6	-	-	4	2	-	-	-	-	41	35	6	3.2	3.8	-	65.1	67.3	54.5
柏木	農	169	101	68	10	4	6	19	11	71	46	-	-	7	5	-	-	-	-	117	71	46	5.9	4.0	8.8	69.2	70.3	67.6
三本木	農	231	133	98	37	23	14	43	25	66	46	-	-	1	13	-	-	-	-	112	66	46	16.0	17.3	14.3	48.5	49.6	46.9
名久井	農	101	62	39	2	1	1	11	8	41	20	-	-	9	10	-	-	-	-	61	41	20	2.0	1.6	2.6	60.4	66.1	51.3
青森工業	工	306	259	47	55	51	4	56	15	150	19	-	-	2	9	-	-	-	-	169	150	19	18.0	19.7	8.5	55.2	57.9	40.4
弘前工業	工	319	263	56	63	51	12	70	12	128	27	-	-	14	5	-	-	-	-	155	128	27	19.7	19.4	21.4	48.6	48.7	48.2
八戸工業	工	307	286	21	61	59	2	57	2	166	15	-	-	4	2	-	-	1	1	183	167	16	19.9	20.6	9.5	59.6	58.4	76.2
五所川原工業	工	240	196	44	41	35	6	48	9	109	26	-	-	4	3	-	-	-	1	136	109	27	17.1	17.9	13.6	56.7	55.6	61.4
十和田工業	工	258	235	23	39	33	6	53	7	146	10	-	-	3	-	-	-	-	-	156	146	10	15.1	14.0	26.1	60.5	62.1	43.5
むつ工業	工	172	145	27	17	15	2	35	4	94	18	-	1	1	2	-	-	2	-	114	96	18	9.9	10.3	7.4	66.3	66.2	66.7
南部工業	工	74	66	8	5	5	-	16	2	45	6	-	-	-	-	-	-	-	-	51	45	6	6.8	7.6	-	68.9	68.2	75.0
八戸水産	水	151	102	49	23	19	4	15	9	60	23	-	-	8	13	-	-	-	-	83	60	23	15.2	18.6	8.2	55.0	58.8	46.9
青森商業	商	296	130	166	62	35	27	38	38	48	75	2	12	7	14	-	-	-	-	123	48	75	20.9	26.9	16.3	41.6	36.9	45.2
弘前実業	農	76	54	22	12	8	4	14	7	28	10	-	-	4	1	-	-	1	-	39	29	10	15.8	14.8	18.2	51.3	53.7	45.5
	商	122	37	85	26	8	18	14	20	14	41	-	-	1	6	-	-	-	-	55	14	41	21.3	21.6	21.2	45.1	37.8	48.2
	家	78	-	78	18	-	18	-	34	-	23	-	-	-	3	-	-	-	1	24	-	24	23.1	-	23.1	30.8	-	30.8
	ス	39	24	15	11	8	3	3	5	12	7	-	-	1	-	-	-	-	-	19	12	7	28.2	33.3	20.0	48.7	50.0	46.7
八戸商業	商	191	48	143	29	9	20	17	37	22	79	-	3	-	4	-	-	-	4	105	22	83	15.2	18.8	14.0	55.0	45.8	58.0
黒石商業	商	189	74	115	29	12	17	24	30	38	61	-	-	-	7	-	-	2	1	102	40	62	15.3	16.2	14.8	54.0	54.1	53.9
三沢商業	商	235	88	147	51	26	25	24	47	38	75	-	-	-	-	-	-	-	-	113	38	75	21.7	29.5	17.0	48.1	43.2	51.0

区分	卒業生総数			A 大学等進学者			B 専修学校 進学者等		C 就職者		D 一時的な 仕事に就 いた者		E 左記以 外の者		F 死亡・不 詳の者		G A～Bのう ち就職して いる者		就職者計 (C + G)			大学等進学率			就職率					
	計	男	女	計	男	女	男	女	男	女	男	女	男	女	男	女	男	女	計	男	女	計	男	女	計	男	女			
	学校名																													
私立計	3,231	1,828	1,805	1,231	626	605	286	416	594	381	13	6	107	187	-	-	-	6	991	594	397	38.1	38.5	37.7	30.7	36.5	24.7			
私立	東奥学園	普	113	52	61	17	9	8	15	19	16	19	3	-	9	15	-	-	-	1	36	16	20	15.0	17.3	13.1	31.9	30.8	32.8	
		家	23	9	14	1	-	1	1	2	4	3	-	1	4	7	-	-	-	-	7	4	3	4.3	-	7.1	30.4	44.4	21.4	
		福	79	19	60	8	5	3	1	8	7	22	-	-	6	27	-	-	-	2	31	7	24	10.1	26.3	5.0	39.2	36.8	40.0	
	青森山田	普	314	218	96	183	141	42	31	28	46	25	-	-	1	-	-	-	-	71	46	25	58.3	64.7	43.8	22.6	21.1	26.0		
		工	58	58	-	25	25	-	7	-	23	-	-	3	-	-	-	-	-	23	23	-	43.1	43.1	-	39.7	39.7	100.0		
		商	38	30	8	11	10	1	13	4	7	3	-	-	-	-	-	-	-	10	7	3	28.9	33.3	12.5	26.3	23.3	37.5		
	青森明の星	家	41	30	11	6	4	2	10	2	16	7	-	-	-	-	-	-	-	23	16	7	14.6	13.3	18.2	56.1	53.3	63.6		
		普	83	/	83	53	/	53	/	19	/	8	/	-	/	3	/	-	/	-	8	/	8	63.9	/	63.9	9.6	/	9.6	
		英	15	/	15	12	/	12	/	2	/	1	/	-	/	-	/	-	/	-	1	/	1	80.0	/	80.0	6.7	/	6.7	
	松風塾	音	8	/	8	6	/	6	/	1	/	-	/	-	/	1	/	-	/	-	/	-	-	/	-	-	/	-	/	-
		普	20	8	12	9	3	6	3	4	2	2	-	-	-	-	-	-	-	4	2	2	45.0	37.5	50.0	20.0	25.0	16.7		
		五所川原第一	普	191	80	111	58	22	36	20	30	34	30	-	-	4	15	-	-	-	1	65	34	31	30.4	27.5	32.4	34.0	42.5	27.9
	五所川原商業	商	74	34	40	6	1	5	8	7	24	25	-	-	1	3	-	-	-	-	49	24	25	8.1	2.9	12.5	66.2	70.6	62.5	
		東奥義塾	普	346	238	108	175	127	48	60	43	44	10	-	1	7	6	-	-	-	54	44	10	50.6	53.4	44.4	15.6	18.5	9.3	
		弘前学院聖愛	普	204	31	173	96	14	82	7	53	10	34	-	-	4	-	-	-	-	44	10	34	47.1	45.2	47.4	21.6	32.3	19.7	
	柴田女子	普	81	/	81	27	/	27	/	18	/	27	/	-	/	9	/	-	/	-	27	/	27	33.3	/	33.3	33.3	/	33.3	
		商	17	/	17	1	/	1	/	4	/	11	/	-	/	1	/	-	/	-	11	/	11	5.9	/	5.9	64.7	/	64.7	
		家	31	/	31	8	/	8	/	12	/	3	/	-	/	8	/	-	/	-	3	/	3	25.8	/	25.8	9.7	/	9.7	
	弘前東工	工	173	158	15	7	6	1	32	3	104	11	10	-	6	-	-	-	-	115	104	11	4.0	3.8	6.7	66.5	65.8	73.3		
		光星学院 野辺地西	普	24	17	7	7	5	2	3	3	5	-	-	4	2	-	-	-	-	5	5	-	29.2	29.4	28.6	20.8	29.4	-	
			総	86	62	24	19	13	6	13	4	30	9	-	-	6	5	-	-	-	39	30	9	22.1	21.0	25.0	45.3	48.4	37.5	
	千葉学園	商	47	/	47	1	/	1	/	9	/	25	/	-	/	12	/	-	/	-	25	/	25	2.1	/	2.1	53.2	/	53.2	
		家	79	/	79	3	/	3	/	15	/	38	/	3	/	20	/	-	/	2	40	/	40	3.8	/	3.8	50.6	/	50.6	
		看	39	/	39	38	/	38	/	-	/	1	/	-	/	-	/	-	/	-	1	/	1	97.4	/	97.4	2.6	/	2.6	
	八戸聖 ウルスラ 学院	普	99	/	99	54	/	54	/	27	/	11	/	-	/	7	/	-	/	-	11	/	11	54.5	/	54.5	11.1	/	11.1	
		英	24	/	24	15	/	15	/	5	/	2	/	-	/	2	/	-	/	-	2	/	2	62.5	/	62.5	8.3	/	8.3	
		音	6	/	6	5	/	5	/	-	/	-	/	-	/	1	/	-	/	-	-	/	-	83.3	/	83.3	-	/	-	
光星学院	普	92	62	30	41	31	10	7	12	21	7	-	-	3	1	-	-	-	28	21	7	44.6	50.0	33.3	30.4	33.9	23.3			
	工	81	79	2	28	28	-	5	1	39	1	-	-	7	-	-	-	-	40	39	1	34.6	35.4	-	49.4	49.4	50.0			
	商	32	11	21	6	3	3	6	3	2	11	-	-	4	-	-	-	-	13	2	11	18.8	27.3	14.3	40.6	18.2	52.4			
向陵	家	84	19	65	44	8	36	-	7	9	17	-	-	2	5	-	-	-	26	9	17	52.4	42.1	55.4	31.0	47.4	26.2			
	普	49	32	17	8	2	6	9	4	11	3	-	-	10	4	-	-	-	14	11	3	16.3	6.3	35.3	28.6	34.4	17.6			
	八戸工大第一	工	306	248	58	82	69	13	24	16	130	18	-	-	25	11	-	-	-	148	130	18	26.8	27.8	22.4	48.4	52.4	31.0		
八戸工大第二	普	274	131	143	171	100	71	11	51	10	7	-	1	10	13	-	-	-	17	10	7	62.4	76.3	49.7	6.2	7.6	4.9			

第7表の1 設置者別・学科別大学等進学者数
大学
(全日制課程)

区分	合計 (A+B+C)		大																		
			計 (A)		人 文 科 学		社 会 科 学								理 学		工 学		農 学		
	男	女					法	政	商	経	社 会 学	そ の 他	男	女	男	女	男	女	男	女	
計	2,902	2,905	2,889	1,972	186	400	205	60	525	257	205	175	73	53	138	31	772	99	94	71	
合 計																					
普 通	2,037	2,150	1,972	1,600	155	309	150	50	367	201	156	134	56	41	125	29	485	76	74	61	
農 業	60	34	46	13	1	1	1	-	7	-	6	1	1	-	1	-	13	1	15	7	
工 業	377	46	305	32	8	1	13	1	29	2	15	1	5	1	-	-	208	15	-	-	
商 業	109	127	94	56	5	6	11	3	54	27	6	3	5	3	-	-	8	2	-	1	
水 産	19	4	10	-	-	-	-	-	3	-	-	-	-	-	-	-	7	-	-	-	
家 庭	14	68	-	8	-	-	-	-	-	-	-	5	-	-	-	-	-	-	-	-	
看 護	2	74	-	2	-	-	-	-	-	-	-	-	-	-	-	-	-	-	-	-	
理 数	58	32	58	32	1	3	1	1	9	2	-	1	1	-	8	1	21	2	2	1	
英 語	15	84	14	63	2	33	3	1	6	4	2	7	-	5	-	-	-	1	1	-	
音楽・美術	5	22	5	18	-	2	-	-	-	-	-	1	-	-	-	-	-	-	-	-	
福 祉	5	3	4	2	1	-	1	-	1	-	-	-	-	-	-	-	-	-	-	-	
ス ポ ー ツ	47	16	44	12	1	-	6	1	15	2	3	-	1	-	-	-	-	-	1	-	
人 文	9	61	9	35	1	21	1	2	-	1	4	1	-	3	-	-	1	-	-	-	
総 合	145	184	128	99	11	24	18	1	34	18	13	21	4	-	4	1	29	2	1	1	
計	2,276	2,300	2,149	1,605	132	320	164	48	403	201	139	139	55	43	120	27	660	87	84	66	
県 立																					
普 通	1,583	1,705	1,537	1,293	107	247	114	39	263	151	99	105	43	34	107	25	421	69	64	56	
農 業	60	34	46	13	1	1	1	-	7	-	6	1	1	-	1	-	13	1	15	7	
工 業	249	32	224	21	4	1	10	-	16	2	8	1	3	-	-	-	166	12	-	-	
商 業	95	116	83	49	4	6	11	3	53	21	5	3	4	3	-	-	4	1	-	1	
水 産	19	4	10	-	-	-	-	-	3	-	-	-	-	-	-	-	7	-	-	-	
家 庭	2	18	-	2	-	-	-	-	-	-	-	1	-	-	-	-	-	-	-	-	
看 護	2	36	-	1	-	-	-	-	-	-	-	-	-	-	-	-	-	-	-	-	
理 数	58	32	58	32	1	3	1	1	9	2	-	1	1	-	8	1	21	2	2	1	
英 語	15	57	14	40	2	18	3	1	6	4	2	4	-	3	-	-	-	-	1	-	
音楽・美術	5	11	5	9	-	-	-	-	-	-	-	1	-	-	-	-	-	-	-	-	
ス ポ ー ツ	47	16	44	12	1	-	6	1	15	2	3	-	1	-	-	-	-	-	1	-	
人 文	9	61	9	35	1	21	1	2	-	1	4	1	-	3	-	-	1	-	-	-	
総 合	132	178	119	98	11	23	17	1	31	18	12	21	2	-	4	1	27	2	1	1	
計	626	605	540	367	54	80	41	12	122	56	66	36	18	10	18	4	112	12	10	5	
私 立																					
普 通	454	445	435	307	48	62	36	11	104	50	57	29	13	7	18	4	64	7	10	5	
工 業	128	14	81	11	4	-	3	1	13	-	7	-	2	1	-	-	42	3	-	-	
商 業	14	11	11	7	1	-	-	-	1	6	1	-	1	-	-	-	4	1	-	-	
家 庭	12	50	-	6	-	-	-	-	-	-	-	4	-	-	-	-	-	-	-	-	
看 護	/	38	/	1	/	-	/	-	/	-	/	-	/	-	/	-	/	-	/	-	
英 語	/	27	/	23	/	15	/	-	/	-	/	3	/	2	/	-	/	1	/	-	
音楽・美術	/	11	/	9	/	2	/	-	/	-	/	-	/	-	/	-	/	-	/	-	
福 祉	5	3	4	2	1	-	1	-	1	-	-	-	-	-	-	-	-	-	-	-	
総 合	13	6	9	1	-	1	1	-	3	-	1	-	2	-	-	-	2	-	-	-	

(定時制課程)

区分	合計 (A+B+C)		大																	
			計 (A)		人 文 科 学		社 会 科 学								理 学		工 学		農 学	
	男	女					法	政	商	経	社 会 学	そ の 他	男	女	男	女	男	女	男	女
計	16	8	12	4	1	2	3	-	3	-	2	1	-	-	-	-	3	-	-	-
普 通	13	8	9	4	1	2	2	-	2	-	2	1	-	-	-	-	2	-	-	-
工 業	3	-	3	-	-	-	1	-	1	-	-	-	-	-	-	-	1	-	-	-

(通信制課程)

区分	合計 (A+B+C)		大																	
			計 (A)		人 文 科 学		社 会 科 学								理 学		工 学		農 学	
	男	女					法	政	商	経	社 会 学	そ の 他	男	女	男	女	男	女	男	女
普 通	42	42	34	26	8	15	2	-	15	-	2	-	1	-	-	-	2	3	-	-

学 (A)																								区分					
保 健										商 船 家 政				教 育						芸 術		そ の 他		計	区 分				
医 学		歯 学		薬 学		看護学		その他		男		女		教育学		教 養 員 成		体育学		その他		男				女			
男	女	男	女	男	女	男	女	男	女	男	女	男	女	男	女	男	女	男	女	男	女	男	女	男	女	男	女		
17	7	4	3	54	67	17	123	73	112	-	-	32	142	9	18	75	118	65	32	52	76	27	57	66	71	計	通		
16	7	4	3	48	64	15	107	60	99	-	-	19	114	9	15	68	108	44	16	46	71	23	41	52	54	普	通		
-	-	-	-	-	-	-	-	-	-	-	-	-	1	-	-	-	-	-	-	-	-	-	-	-	1	2	農	業	
-	-	-	-	-	-	-	-	2	1	-	-	-	5	1	-	-	3	-	5	-	2	2	-	1	11	5	工	業	
-	-	-	-	-	-	-	-	1	-	1	-	-	2	5	-	-	-	1	3	2	-	-	-	-	-	1	商	業	
-	-	-	-	-	-	-	-	-	-	-	-	-	-	-	-	-	-	-	-	-	-	-	-	-	-	-	-	水	産
-	-	-	-	-	-	-	-	-	-	-	-	-	2	-	-	-	-	-	-	1	-	-	-	-	-	-	-	家	庭
-	-	-	-	-	-	-	-	-	-	-	-	-	-	-	-	-	-	-	-	-	-	-	-	-	-	-	-	看	護
1	-	-	-	5	3	-	2	4	7	-	-	-	4	-	-	2	2	-	-	1	1	1	-	1	2	2	理	教	
-	-	-	-	-	-	-	1	-	-	-	-	-	3	-	-	-	2	-	2	-	-	-	-	1	-	3	英	語	
-	-	-	-	-	-	-	-	-	-	-	-	1	2	-	-	1	-	-	-	-	-	1	3	12	-	-	音	楽・美	術
-	-	-	-	-	-	-	1	1	1	-	-	-	-	-	-	-	-	-	-	-	-	-	-	-	-	-	福	祉	
-	-	-	-	-	-	-	-	2	-	-	-	3	-	-	-	1	1	10	8	1	-	-	-	-	-	-	ス	ポ	
-	-	-	-	-	-	-	-	-	-	-	-	1	1	-	1	-	2	1	-	-	1	-	-	1	-	-	人	文	
-	-	-	-	1	-	2	7	5	4	-	-	1	9	-	2	-	2	2	3	2	-	-	1	1	3	3	総	合	
17	7	4	2	42	57	16	97	61	97	-	-	25	112	8	15	67	105	45	24	44	68	21	38	42	52	計	通		
16	7	4	2	36	54	14	84	49	85	-	-	15	87	8	12	60	95	26	8	38	63	17	29	36	41	普	通		
-	-	-	-	-	-	-	-	-	-	-	-	-	1	-	-	-	-	-	-	-	-	-	-	-	1	2	農	業	
-	-	-	-	-	-	-	1	1	-	-	-	4	-	-	-	3	-	4	-	2	2	-	1	3	1	1	工	業	
-	-	-	-	-	-	-	1	-	1	-	-	-	5	-	-	-	1	2	2	-	-	-	-	-	-	1	商	業	
-	-	-	-	-	-	-	-	-	-	-	-	-	-	-	-	-	-	-	-	-	-	-	-	-	-	-	-	水	産
-	-	-	-	-	-	-	-	-	-	-	-	-	-	-	-	-	-	-	1	-	-	-	-	-	-	-	-	家	庭
-	-	-	-	-	-	-	1	-	-	-	-	-	-	-	-	-	-	-	-	-	-	-	-	-	-	-	-	看	護
1	-	-	-	5	3	-	2	4	7	-	-	-	4	-	-	2	2	-	-	1	1	1	-	1	2	2	理	教	
-	-	-	-	-	-	-	1	-	-	-	-	-	3	-	-	-	2	-	2	-	-	-	-	1	-	1	英	語	
-	-	-	-	-	-	-	-	-	-	-	-	1	2	-	-	1	-	-	-	-	-	1	3	5	-	-	音	楽・美	術
-	-	-	-	-	-	-	-	2	-	-	-	3	-	-	-	1	1	10	8	1	-	-	-	-	-	-	ス	ポ	
-	-	-	-	-	-	-	-	-	-	-	-	1	1	-	1	-	2	1	-	-	1	-	-	1	-	-	人	文	
-	-	-	-	1	-	2	7	5	4	-	-	1	9	-	2	-	2	2	3	2	-	-	-	1	1	3	総	合	
-	-	-	1	12	10	1	26	12	15	-	-	7	30	1	3	8	13	20	8	8	8	8	6	19	24	19	計	通	
-	-	-	1	12	10	1	23	11	14	-	-	4	27	1	3	8	13	18	8	8	8	6	12	16	13	普	通		
-	-	-	-	-	-	-	1	-	-	-	-	1	1	-	-	-	-	1	-	-	-	-	-	8	4	工	業		
-	-	-	-	-	-	-	-	-	-	-	-	2	-	-	-	-	-	1	-	-	-	-	-	-	-	-	-	商	業
-	-	-	-	-	-	-	-	-	-	-	-	-	2	-	-	-	-	-	-	-	-	-	-	-	-	-	-	家	庭
/	-	/	-	/	-	/	1	/	-	/	-	/	-	/	-	/	-	/	-	/	-	/	-	/	-	-	看	護	
/	-	/	-	/	-	/	-	/	-	/	-	/	-	/	-	/	-	/	-	/	-	/	-	/	-	2	英	語	
/	-	/	-	/	-	/	-	/	-	/	-	/	-	/	-	/	-	/	-	/	-	/	-	/	-	-	音	楽・美	術
-	-	-	-	-	-	-	1	1	1	-	-	-	-	-	-	-	-	-	-	-	-	-	-	-	-	-	-	福	祉
-	-	-	-	-	-	-	-	-	-	-	-	-	-	-	-	-	-	-	-	-	-	-	-	-	-	-	-	総	合

学 (A)																								区分					
保 健										商 船 家 政				教 育						芸 術		そ の 他		計	区 分				
医 学		歯 学		薬 学		看護学		その他		男		女		教育学		教 養 員 成		体育学		その他		男				女			
男	女	男	女	男	女	男	女	男	女	男	女	男	女	男	女	男	女	男	女	男	女	男	女	男	女	男	女		
-	-	-	-	-	-	-	-	-	-	-	-	-	1	-	-	-	-	-	-	-	-	-	-	-	-	-	計	通	
-	-	-	-	-	-	-	-	-	-	-	-	-	-	1	-	-	-	-	-	-	-	-	-	-	-	-	-	普	通
-	-	-	-	-	-	-	-	-	-	-	-	-	-	-	-	-	-	-	-	-	-	-	-	-	-	-	-	工	業

学 (A)																								区分					
保 健										商 船 家 政				教 育						芸 術		そ の 他		計	区 分				
医 学		歯 学		薬 学		看護学		その他		男		女		教育学		教 養 員 成		体育学		その他		男				女			
男	女	男	女	男	女	男	女	男	女	男	女	男	女	男	女	男	女	男	女	男	女	男	女	男	女	男	女		
-	-	-	-	2	-	-	-	2	1	-	-	-	2	-	1	-	-	-	-	-	-	-	-	-	-	-	4	普	通

第7表の2 設置者別・学科別大学等進学者数
短期大学
(全日制課程)

区分	短期大学																			
	計(B)		人文学		社会科学								工学農学				保健			
					法政		商経		社会学		その他		工学		農学		看護学	その他		
男	女	男	女	男	女	男	女	男	女	男	女	男	女	男	女	男	女	男	女	
合計	132	839	-	61	-	-	3	19	30	59	12	19	15	2	3	3	9	77	1	6
普通	55	542	-	41	-	-	1	13	15	33	6	15	3	1	1	1	8	67	-	6
農業	8	21	-	1	-	-	-	-	6	5	-	-	-	-	2	2	-	1	-	-
工業	27	13	-	1	-	-	-	2	4	1	-	-	12	-	-	-	-	-	-	-
商業	13	71	-	4	-	-	1	2	3	6	3	-	-	1	-	-	1	4	-	-
水産	2	3	-	-	-	-	-	-	-	-	-	-	-	-	-	-	-	-	-	-
家庭	9	50	-	-	-	-	-	-	-	2	2	-	-	-	-	-	-	1	-	-
看護	-	1	-	-	-	-	-	-	-	-	-	-	-	-	-	-	-	1	-	-
数理	-	-	-	-	-	-	-	-	-	-	-	-	-	-	-	-	-	-	-	-
英語	1	21	-	9	-	-	-	-	-	-	-	-	-	-	-	-	-	-	-	-
音楽・美術	-	4	-	-	-	-	-	-	-	-	-	-	-	-	-	-	-	-	-	-
福祉	1	1	-	-	-	-	-	-	-	-	-	-	-	-	-	-	-	-	-	-
スポーツ	3	4	-	-	-	-	1	-	-	-	-	-	-	-	-	-	-	-	-	-
人文	-	26	-	2	-	-	-	1	-	2	-	-	-	-	-	-	-	-	-	-
総合	13	82	-	3	-	-	-	1	2	10	1	4	-	-	-	-	-	3	1	-
県立	101	651	-	49	-	-	3	17	20	42	2	13	13	1	2	3	9	65	1	3
普通	39	406	-	31	-	-	1	11	7	18	-	9	2	-	-	1	8	56	-	3
農業	8	21	-	1	-	-	-	-	6	5	-	-	-	-	2	2	-	1	-	-
工業	22	10	-	-	-	-	-	2	2	1	-	-	11	-	-	-	-	-	-	-
商業	11	67	-	4	-	-	1	2	3	4	1	-	-	1	-	-	1	4	-	-
水産	2	3	-	-	-	-	-	-	-	-	-	-	-	-	-	-	-	-	-	-
家庭	2	16	-	-	-	-	-	-	-	2	-	-	-	-	-	-	-	1	-	-
看護	-	-	-	-	-	-	-	-	-	-	-	-	-	-	-	-	-	-	-	-
数理	-	-	-	-	-	-	-	-	-	-	-	-	-	-	-	-	-	-	-	-
英語	1	17	-	8	-	-	-	-	-	-	-	-	-	-	-	-	-	-	-	-
音楽・美術	-	2	-	-	-	-	-	-	-	-	-	-	-	-	-	-	-	-	-	-
スポーツ	3	4	-	-	-	-	1	-	-	-	-	-	-	-	-	-	-	-	-	-
人文	-	26	-	2	-	-	-	1	-	2	-	-	-	-	-	-	-	-	-	-
総合	13	79	-	3	-	-	-	1	2	10	1	4	-	-	-	-	-	3	1	-
私立	31	188	-	12	-	-	-	2	10	17	10	6	2	1	1	-	-	12	-	3
普通	16	136	-	10	-	-	-	2	8	15	6	6	1	1	1	-	-	11	-	3
工業	5	3	-	1	-	-	-	-	2	-	-	-	1	-	-	-	-	-	-	-
商業	2	4	-	-	-	-	-	-	-	2	2	-	-	-	-	-	-	-	-	-
家庭	7	34	-	-	-	-	-	-	-	-	2	-	-	-	-	-	-	-	-	-
看護	/	1	/	-	/	-	/	-	/	-	/	-	/	-	/	-	/	1	/	-
英語	/	4	/	1	/	-	/	-	/	-	/	-	/	-	/	-	/	-	/	-
音楽・美術	/	2	/	-	/	-	/	-	/	-	/	-	/	-	/	-	/	-	/	-
福祉	1	1	-	-	-	-	-	-	-	-	-	-	-	-	-	-	-	-	-	-
総合	-	3	-	-	-	-	-	-	-	-	-	-	-	-	-	-	-	-	-	-

(定時制課程)

区分	短期大学																			
	計(B)		人文学		社会科学								工学農学				保健			
					法政		商経		社会学		その他		工学		農学		看護学	その他		
男	女	男	女	男	女	男	女	男	女	男	女	男	女	男	女	男	女	男	女	
計	3	4	-	-	-	-	-	-	-	-	2	1	-	-	-	-	-	-	-	-
普通	3	4	-	-	-	-	-	-	-	-	2	1	-	-	-	-	-	-	-	-
工業	-	-	-	-	-	-	-	-	-	-	-	-	-	-	-	-	-	-	-	-

(通信制課程)

区分	短期大学																			
	計(B)		人文学		社会科学								工学農学				保健			
					法政		商経		社会学		その他		工学		農学		看護学	その他		
男	女	男	女	男	女	男	女	男	女	男	女	男	女	男	女	男	女	男	女	
普通	4	15	-	6	-	-	-	1	-	-	1	1	1	-	-	-	-	-	-	1

第8表 学校別・大学等別進学者数
(全日制課程)

区分	学校名	合計		国立大学		私立大学		国立短大		私立短大		大学・短大の通信教育部・別科・攻科高専		弘前大学	青森公立大学	岩手大学	東北大学	青森県立保健大学	北海道教育大学	山形大学	埼玉大学	宮城教育大学	
		計	男	女	男	女	男	女	男	女	男	女	男	女	学	学	学	学	学	学	学	学	学
	合計	5,807	2,902	2,905	1,038	900	1,651	1,072	8	58	124	781	81	94	548	196	151	144	95	69	45	43	41
	県立計	4,576	2,276	2,300	943	828	1,206	777	8	53	93	598	26	44	491	161	145	138	86	62	43	40	37
立	青森	254	130	124	94	82	36	38	-	2	-	2	-	-	23	1	10	34	8	2	3	12	6
	青森西	101	42	59	6	4	31	15	-	1	5	39	-	-	2	7	-	-	1	-	-	-	-
	青森東	16	4	12	-	2	4	6	-	1	-	3	-	-	-	2	-	-	-	-	-	-	-
	青森北	192	93	99	58	66	33	24	-	-	2	9	-	-	21	7	10	8	9	8	3	3	8
	青森南	122	88	34	47	5	40	9	-	2	1	18	-	-	13	18	-	-	2	1	5	1	-
	青森中央	25	19	6	-	-	19	5	-	-	-	1	-	-	-	-	-	-	-	-	-	-	-
	青森南	169	78	91	39	36	36	37	-	2	3	15	-	1	19	9	9	-	8	1	3	1	2
	青森中央	24	4	20	1	7	3	10	-	2	-	1	-	-	-	-	-	-	-	-	-	-	1
	青森中央	77	24	53	3	5	17	21	-	2	4	25	-	-	3	2	-	-	3	-	-	-	-
	青森戸山	149	69	80	30	31	38	26	-	1	1	22	-	-	14	20	1	-	4	-	2	-	1
	青森戸山	16	5	11	1	2	4	7	-	2	-	-	-	-	1	-	1	-	-	-	-	-	-
	浪岡	11	5	6	1	-	1	1	-	-	2	5	1	-	-	1	-	-	-	-	-	-	-
	浪岡	4	1	3	-	1	-	-	-	-	1	2	-	-	1	-	-	-	-	-	-	-	-
	弘前	212	115	97	83	61	32	33	-	-	-	3	-	-	65	-	5	31	-	2	-	3	3
	弘前中央	149	63	86	48	61	15	20	-	-	-	5	-	-	61	4	9	4	3	1	-	3	2
	弘前中央	25	2	23	2	6	-	10	-	-	-	7	-	-	5	-	-	-	-	-	-	-	-
	弘前南	183	98	85	62	45	35	34	-	-	1	6	-	-	65	3	8	3	5	2	-	3	1
	八戸	231	118	113	86	70	32	40	-	1	-	2	-	-	6	-	13	33	3	5	4	3	6
	八戸東	100	33	67	15	34	18	21	-	2	-	10	-	-	7	5	10	1	3	3	2	2	2
	八戸東	29	3	26	1	3	2	8	-	5	-	10	-	-	-	1	-	-	-	-	-	-	1
	八戸北	149	60	89	44	49	16	27	-	6	-	7	-	-	13	3	11	3	4	10	4	2	2
	八戸北	26	18	8	10	2	8	6	-	-	-	-	-	-	4	-	3	-	-	-	1	-	-
	八戸西	128	64	64	24	19	40	28	-	1	-	16	-	-	6	4	6	-	4	4	5	1	-
	八戸西	27	20	7	-	1	19	4	-	-	1	2	-	-	1	-	-	-	-	-	-	-	-
	八戸南	127	58	69	6	6	52	35	-	1	-	27	-	-	2	2	2	-	2	-	-	-	-
	八戸南	9	3	6	-	-	3	1	-	-	-	5	-	-	-	-	-	-	-	-	-	-	-
	平内	12	4	8	1	1	3	1	-	1	-	5	-	-	-	1	-	-	1	-	-	-	-
	今別	8	3	5	1	-	2	2	-	-	-	3	-	-	-	-	-	-	1	-	-	-	-
	木造	133	62	71	21	18	35	28	-	2	6	23	-	-	15	11	1	-	2	1	-	-	-
	稲垣分校	-	-	-	-	-	-	-	-	-	-	-	-	-	-	-	-	-	-	-	-	-	-
	車力分校	-	-	-	-	-	-	-	-	-	-	-	-	-	-	-	-	-	-	-	-	-	-
	鯉ヶ沢	24	7	17	-	2	7	4	-	-	-	11	-	-	-	1	-	-	1	-	-	-	-
深浦	3	2	1	-	-	-	-	-	-	2	1	-	-	-	-	-	-	-	-	-	-	-	
深浦	-	-	-	-	-	-	-	-	-	-	-	-	-	-	-	-	-	-	-	-	-	-	
五所川原	125	66	59	44	39	20	13	-	1	2	6	-	-	39	1	12	9	2	2	1	1	-	
五所川原	34	16	18	15	15	1	3	-	-	-	-	-	-	10	-	1	6	-	-	1	1	-	
五所川原東	3	1	2	-	-	1	-	-	-	-	2	-	-	-	-	-	-	-	-	-	-	-	
金木	13	4	9	1	1	2	3	-	-	1	5	-	-	-	1	-	-	1	-	-	-	-	
板柳	16	3	13	-	2	1	3	-	-	1	8	1	-	1	1	-	-	-	-	-	-	-	
鶴田	5	1	4	-	-	-	1	-	-	1	3	-	-	-	-	-	-	-	-	-	-	-	
中里	6	2	4	-	1	-	1	-	-	1	2	1	-	-	-	-	-	1	-	-	-	-	
黒石	59	19	40	4	3	14	12	-	-	1	24	-	1	1	2	-	-	1	-	-	-	-	
黒石	38	2	36	-	1	-	-	-	-	-	-	2	35	-	-	-	-	1	-	-	-	-	
黒石	9	2	7	-	1	1	1	-	-	1	5	-	-	1	-	-	-	-	-	-	-	-	
岩木	21	11	10	1	1	10	1	-	-	-	8	-	-	1	1	-	-	-	-	-	-	-	
岩木	3	1	2	-	-	-	-	-	-	1	2	-	-	-	-	-	-	-	-	-	-	-	
尾上	12	6	6	1	-	5	3	-	-	-	3	-	-	-	1	-	-	-	-	-	-	-	

千	茨	北	そ	八	青	弘	東	八	青	東	日	東	東	札	そ	八	そ	青	東	八	青	弘	青	そ	区	分			
葉	城	海	の	戸	森	前	北	戸	森	北	本	北	北	幌	の	戸	の	森	北	戸	森	前	森	の	校	名			
大	大	道	他	工	大	学	学	大	中	女	女	福	工	学	私	高	国	中	女	短	明	福	短	私	立	計			
学	学	大	国	業	大	院	院	学	央	子	学	社	業	学	立	専	公	央	子	期	の	社	期	立	短	計			
学	学	学	立	大	大	大	大	大	学	大	学	大	大	大	大	大	大	大	大	大	大	大	大	大	大	大			
39	35	32	500	210	191	151	119	84	82	66	64	55	50	46	1,605	7	59	217	181	101	89	77	26	234	合				
37	35	26	470	139	116	98	96	60	66	44	48	35	46	41	1,194	7	54	191	120	68	63	55	11	185	県				
																										立			
																										計			
8	4	11	54	-	1	-	-	-	-	1	2	-	-	1	69	-	2	1	1	-	-	-	-	-	-	普	青	森	
-	-	-	-	1	8	5	3	1	7	1	-	-	-	-	20	-	1	24	3	-	8	3	3	3	3	普	青	森	
-	-	-	-	-	-	3	-	1	-	-	-	-	-	-	6	-	1	1	-	-	1	1	-	-	-	普	青	森	
1	2	2	42	-	3	2	3	-	2	2	3	2	-	1	41	-	-	9	-	-	1	-	-	1	1	普	青	森	
-	-	-	12	-	6	3	2	-	2	1	-	-	5	5	25	-	2	13	-	-	-	-	-	1	5	普	青	森	
-	-	-	-	-	4	-	1	-	1	-	-	-	-	-	18	-	-	-	1	-	-	-	-	-	-	ス	青	森	
-	3	2	18	1	5	5	5	-	1	4	-	1	2	2	47	-	2	8	1	-	3	-	-	6	6	普	青	森	
-	1	1	5	-	1	2	-	-	-	-	-	-	-	-	10	-	2	-	-	-	1	-	-	-	-	外	青	森	
-	-	-	-	1	4	4	-	-	9	2	-	1	1	-	16	-	2	11	2	-	7	2	1	6	6	総	青	森	
-	-	-	18	2	9	1	4	-	6	2	2	2	-	4	32	-	1	10	-	-	4	-	-	9	9	普	青	森	
-	-	-	1	-	-	-	-	-	-	-	-	-	-	-	11	-	2	-	-	-	-	-	-	-	-	美	青	森	
-	-	-	-	1	-	-	1	-	-	-	-	-	-	-	-	-	-	1	2	-	2	1	-	1	1	普	青	森	
-	-	-	-	-	-	-	-	-	-	-	-	-	-	-	-	-	-	1	-	-	1	-	-	1	1	商	青	森	
6	1	2	26	-	3	1	-	-	-	1	2	1	-	1	56	-	-	-	2	-	-	-	-	-	-	1	普	青	森
2	-	-	20	1	1	1	-	-	-	2	3	2	-	-	25	-	-	-	5	-	-	-	-	-	-	-	普	青	森
1	-	-	2	-	-	-	-	-	-	-	-	-	-	-	10	-	-	1	5	-	-	-	-	-	-	1	普	青	森
1	3	-	13	1	2	6	5	1	-	8	3	2	-	1	40	-	-	-	4	-	-	-	-	-	3	3	普	青	森
8	4	4	67	1	-	-	3	-	-	-	5	-	-	-	63	-	1	-	-	-	-	-	-	-	2	2	普	青	森
-	2	1	11	1	3	-	9	2	-	-	-	2	-	-	22	-	2	-	-	2	-	-	-	-	8	8	普	青	森
-	1	-	1	1	-	1	-	-	-	-	-	-	-	-	8	-	5	1	1	1	1	-	-	-	7	7	普	青	森
-	3	-	38	-	1	-	3	1	-	-	3	2	-	-	33	-	6	-	-	1	-	-	-	-	6	6	普	青	森
-	-	-	4	-	1	-	-	-	-	-	1	-	-	-	12	-	-	-	-	-	-	-	-	-	-	-	理	青	森
1	1	-	11	7	-	3	8	3	-	-	2	-	-	1	44	-	1	3	-	3	-	-	-	10	10	普	青	森	
-	-	-	-	-	-	-	-	3	-	-	-	1	-	-	19	-	-	-	2	-	-	-	-	-	1	1	ス	青	森
-	-	-	4	12	5	2	8	8	1	1	1	5	5	2	37	-	1	1	1	10	1	-	-	14	14	普	青	森	
-	-	-	-	-	-	-	-	2	-	-	-	-	-	-	2	-	-	1	-	2	-	-	-	2	2	普	青	森	
-	-	-	-	1	1	-	-	-	-	-	1	-	-	-	1	-	1	2	1	-	2	-	-	-	-	-	普	青	森
-	-	-	-	-	-	-	-	-	-	-	-	-	-	-	4	-	-	2	-	-	-	-	-	1	1	普	青	森	
-	-	-	9	3	2	15	5	-	2	2	3	-	2	4	25	-	2	10	8	-	-	7	-	4	4	普	青	森	
-	-	-	-	-	-	-	-	-	-	-	-	-	-	-	-	-	-	-	-	-	-	-	-	-	-	-	普	青	森
-	-	-	-	-	-	-	-	-	-	-	-	-	-	-	-	-	-	-	-	-	-	-	-	-	-	-	普	青	森
-	-	-	-	-	2	2	-	1	-	-	1	1	-	-	4	-	-	2	1	-	2	2	1	3	3	普	青	森	
-	-	-	-	-	-	-	-	-	-	-	-	-	-	-	-	-	-	-	-	-	-	-	-	-	-	-	普	青	森
2	2	2	10	-	-	1	4	-	2	-	2	1	-	5	18	-	1	4	3	-	-	-	-	1	1	普	青	森	
1	-	-	10	-	-	-	-	-	-	1	-	-	-	-	3	-	-	-	-	-	-	-	-	-	-	-	理	青	森
-	-	-	-	-	1	-	-	-	-	1	-	-	1	-	2	-	-	2	2	-	-	-	1	1	1	1	普	青	森
-	-	-	-	1	-	2	-	-	-	-	-	-	-	-	1	-	-	2	5	-	-	1	-	1	1	1	普	青	森
-	-	-	-	-	-	-	-	-	-	-	-	-	-	-	1	-	-	-	3	-	-	1	-	-	-	-	普	青	森
-	-	-	-	-	-	-	-	-	-	-	-	-	-	-	1	-	-	1	1	-	-	-	-	1	1	1	普	青	森
-	-	-	3	-	2	12	-	-	4	2	-	-	-	1	5	-	-	6	14	-	-	2	1	2	2	2	普	青	森
-	-	-	-	-	-	1	-	-	-	-	-	-	-	-	1	-	-	1	3	-	2	-	-	-	-	-	普	青	森
-	-	-	-	-	2	3	-	-	2	1	-	-	-	-	3	-	-	1	4	-	-	3	-	-	-	-	普	青	森
-	-	-	-	3	1	1	-	-	-	1	-	-	1	-	1	-	-	-	-	-	-	-	-	-	-	-	普	青	森
-	-	-	-	3	1	1	-	-	-	1	-	-	1	-	1	-	-	-	-	-	-	-	-	-	-	-	普	青	森

区分	合計			国立大学		私立大学		国立短大		私立短大		等大学・短大の通信教育部・別科。高校		弘前大	青森公立大	岩手大	東北大	青森県立保健大	北海道教育大	山形大	埼玉大	宮城教育大		
	計	男	女	男	女	男	女	男	女	男	女	男	女	学	学	学	学	学	学	学	学	学		
立	野辺地	普	41	20	21	4	3	15	7	-	-	1	11	-	-	3	3	1	-	-	-	-	-	
	〃横浜分校	普	2	1	1	-	-	1	-	-	-	-	1	-	-	-	-	-	-	-	-	-	-	
	七戸	總	39	14	25	2	5	11	7	-	-	1	12	-	1	1	1	-	-	1	-	-	-	
	八甲田	普	4	3	1	1	-	2	-	-	-	-	1	-	-	-	1	-	-	-	-	-	-	
	百石	普	14	7	7	1	1	4	3	-	1	2	2	-	-	-	1	-	-	-	-	1	-	-
		商家	4	1	3	-	-	1	3	-	-	-	-	-	-	-	-	-	-	-	-	-	-	-
	六ヶ所	戸普	2	2	-	-	-	-	-	-	-	-	2	-	-	-	-	-	-	-	-	-	-	-
		戸普	25	5	20	-	2	5	4	-	-	-	-	14	-	-	1	1	-	-	-	-	-	-
	三本木	普	8	5	3	1	-	3	1	-	-	1	2	-	-	-	-	-	-	-	-	-	-	-
		理	203	100	103	58	52	40	38	-	6	2	7	-	-	25	10	10	4	3	8	3	2	1
	十和田西	普	30	24	6	19	4	5	2	-	-	-	-	-	-	8	-	3	2	1	-	1	1	-
		商	13	6	7	-	1	6	3	-	-	-	3	-	-	-	1	-	-	-	-	-	-	-
	三沢	普	3	2	1	-	-	2	1	-	-	-	-	-	-	-	-	-	-	-	-	-	-	-
		英	160	82	78	26	15	54	36	1	3	1	23	-	1	8	5	8	-	4	2	1	1	-
	田名部	普	17	5	12	-	2	5	6	-	-	-	4	-	-	-	2	-	-	-	-	-	-	-
		英	135	68	67	36	17	30	37	-	1	1	12	1	-	15	3	9	-	2	6	1	-	1
	大湊	普	22	4	18	-	4	4	9	-	1	-	4	-	-	1	-	-	-	-	1	-	-	-
		總	49	26	23	4	3	20	8	-	-	2	12	-	-	2	3	-	-	-	1	-	-	-
	川内	普	5	2	3	-	-	2	1	-	-	-	2	-	-	-	-	-	-	-	-	-	-	-
		畑	10	3	7	-	-	3	2	-	-	-	5	-	-	-	-	-	-	-	-	-	-	-
	大間	普	10	4	6	1	1	3	2	-	-	-	2	-	1	-	1	-	-	1	-	-	-	-
		戸	10	4	6	1	1	3	2	-	-	-	2	-	1	-	1	-	-	1	-	-	-	-
	五戸	普	23	12	11	-	3	9	3	-	2	2	3	1	-	1	1	-	-	1	-	-	-	-
		商	39	19	20	2	3	13	4	-	1	3	11	1	1	-	2	-	-	1	1	-	-	-
	田子	普	3	1	2	-	2	1	-	-	-	-	-	-	-	-	-	-	-	-	-	-	-	-
		子	12	5	7	1	3	3	2	-	-	-	1	1	1	1	4	-	-	-	-	-	-	-
	五所川原	農	31	22	9	1	-	13	3	-	-	4	6	4	-	-	-	-	-	-	-	1	-	-
藤崎園	農	2	2	-	-	-	-	-	-	-	2	-	-	-	-	-	-	-	-	-	-	-	-	
柏木	農	10	4	6	-	-	2	-	-	-	1	6	1	-	-	-	-	-	-	-	-	-	-	
三本木	農	37	23	14	4	1	19	7	-	-	-	6	-	-	2	-	1	-	-	-	-	-	-	
名久井	農	2	1	1	-	-	-	-	-	-	-	1	1	-	-	-	-	-	-	-	-	-	-	
青森工業	工	55	51	4	5	3	38	1	-	-	5	-	3	-	5	-	-	-	1	-	-	-	-	
弘前工業	工	63	51	12	6	-	36	7	4	1	5	3	-	1	4	-	-	-	-	-	-	-	-	
八戸工業	工	61	59	2	3	-	52	1	3	-	1	1	-	-	1	-	1	-	-	-	-	-	-	
五所川原工業	工	41	35	6	3	2	31	1	-	-	1	3	-	-	3	1	-	-	-	-	-	-	-	
十和田工業	工	39	33	6	4	2	28	3	-	-	1	1	-	-	-	-	-	-	-	-	1	-	-	
むつ工業	工	17	15	2	-	-	14	1	-	-	1	1	-	-	-	-	-	-	-	-	-	-	-	
南部工業	工	5	5	-	-	-	4	-	-	-	1	-	-	-	-	-	-	-	-	-	-	-	-	
八戸水産	水	23	19	4	-	-	10	-	-	-	2	3	7	1	-	-	-	-	-	-	-	-	-	

千葉大学	茨城大学	北海道大学	その他の国立大学	八戸工業大学	青森大学	弘前学院	東北学院	八戸大学	青森中央学院大学	東北女子大学	日本大学	東北福祉大学	東北工業大学	札幌学院大学	その他の私立大学	八戸高等学校	その他の国立短大	青森中央短期大学	東北女子短期大学	八戸短期大学	青森明之星短大	弘前福祉短大	青森短期大学	その他の私立短大(県外)	区分	
-	-	-	-	2	2	1	2	-	3	-	-	-	1	2	9	-	-	3	-	2	3	2	-	2	普野辺地	
-	-	-	-	-	-	-	-	-	-	-	-	-	-	-	1	-	-	-	-	-	1	-	-	-	普横浜分校	
-	-	-	4	2	1	1	-	3	-	-	-	-	-	1	10	-	-	1	-	3	1	-	1	7	普総七戸田	
-	-	-	-	1	-	-	-	-	-	-	-	-	-	-	1	-	-	1	-	-	-	-	-	-	普八甲	
-	-	-	-	3	-	-	-	2	-	-	-	-	-	-	2	-	1	1	-	2	-	-	-	1	普商	
-	-	-	-	1	-	-	-	2	-	-	-	-	-	-	1	-	-	-	-	-	-	-	-	-	普家	
-	-	-	-	-	-	2	2	-	-	-	-	-	1	1	3	-	-	6	2	2	2	1	-	3	普六戸所	
-	-	-	1	-	1	-	-	1	2	-	-	-	-	-	-	-	-	1	-	1	-	-	-	1	普六ヶ	
3	5	-	36	-	2	-	2	-	-	1	3	2	-	1	67	-	6	2	1	-	1	-	-	5	普理	
-	1	-	6	-	-	-	-	-	-	1	1	-	-	-	5	-	-	-	-	-	-	-	-	-	-	普
-	-	-	-	-	-	-	1	1	-	-	-	-	-	-	7	-	-	1	-	1	-	-	-	1	普	
-	-	-	-	-	-	-	-	-	-	-	-	-	-	-	3	-	-	-	-	-	-	-	-	-	-	商
-	1	-	11	4	4	-	5	3	2	2	2	2	2	1	63	1	3	9	1	3	4	1	-	6	普	
-	-	-	-	-	-	1	-	1	1	-	-	1	-	-	7	-	-	2	-	-	1	-	-	1	普	
1	1	-	14	2	3	3	3	2	1	-	-	1	-	-	52	-	1	3	1	-	-	1	-	8	普	
1	-	-	1	-	1	-	2	1	-	1	1	-	-	-	7	-	1	-	-	-	1	-	-	3	普	
-	-	-	1	4	-	2	2	1	3	1	-	-	1	1	13	-	-	1	-	3	1	2	1	6	普	
-	-	-	-	1	1	-	-	-	-	-	-	-	-	-	1	-	-	2	-	-	-	-	-	-	-	普
-	-	-	-	1	1	1	-	-	-	-	-	-	-	-	2	-	-	3	-	-	-	-	-	2	普	
-	-	-	-	-	-	-	-	-	-	1	-	-	-	-	4	-	-	1	-	-	-	-	-	1	普	
-	-	-	-	1	-	-	-	3	-	-	-	-	-	1	7	-	2	1	-	1	-	1	-	2	普	
-	-	-	1	1	3	-	-	1	-	-	1	1	1	1	8	-	1	1	1	5	2	-	-	5	普	
-	-	-	2	-	1	-	-	-	-	-	-	-	-	-	-	-	-	-	-	-	-	-	-	-	-	商
-	-	-	-	2	-	-	-	2	-	-	-	-	-	-	1	-	-	-	-	1	-	-	-	-	-	普
-	-	-	-	4	1	-	1	-	-	-	-	-	-	-	10	-	-	3	-	-	-	5	-	2	農	
-	-	-	-	-	-	-	-	-	-	-	-	-	-	-	-	-	-	-	-	-	-	2	-	-	農	
-	-	-	-	-	1	-	-	-	-	-	-	-	-	-	1	-	-	4	-	-	3	-	-	-	農	
-	-	-	2	5	2	1	-	-	-	1	1	1	1	-	14	-	-	1	-	2	-	-	-	3	農	
-	-	-	-	-	-	-	-	-	-	-	-	-	-	-	-	-	-	-	-	-	-	-	-	1	農	
-	-	-	2	7	5	-	1	1	2	-	-	-	6	-	17	-	-	3	-	-	-	-	-	2	工	
-	-	-	2	6	2	6	1	1	2	-	1	-	8	-	16	3	2	1	4	-	-	2	-	1	工	
-	-	-	1	29	-	-	2	3	-	-	2	-	3	-	14	3	-	-	-	-	-	-	-	2	工	
-	-	-	1	3	4	-	1	-	-	-	-	-	1	-	23	-	-	2	-	-	-	-	-	2	工	
1	-	-	4	8	-	-	2	-	1	-	1	-	1	-	18	-	-	-	-	1	-	-	-	1	工	
-	-	-	-	3	-	-	-	-	-	-	-	-	3	-	9	-	-	-	-	-	-	-	-	2	工	
-	-	-	-	3	-	-	-	-	-	-	-	-	-	-	1	-	-	-	-	1	-	-	-	-	-	工
-	-	-	-	5	-	-	-	3	-	-	1	-	-	-	1	-	-	-	-	5	-	-	-	-	-	水

区分	学校名	合計			国立大学		私立大学		国立短大		私立短大		等大学・短大の通信教育部・別科。高校		弘前大学	青森公立大学	岩手大学	東北大学	青森県立保健大学	北海道教育大学	山形大学	埼玉大学	宮城教育大学	
		計	男	女	男	女	男	女	男	女	男	女	男	女	学	学	学	学	学	学	学	学	学	
県立	青森商業	62	35	27	3	3	27	9	-	-	4	15	1	-	1	5	-	-	-	-	-	-	-	
	弘前実業	農	12	8	4	1	1	6	1	-	-	1	2	-	-	2	-	-	-	-	-	-	-	
		商家	26	8	18	1	2	7	4	-	-	-	12	-	-	2	1	-	-	-	-	-	-	
		ス	18	-	18	-	-	-	2	-	-	-	16	-	-	-	-	-	-	-	-	-	-	
	八戸商業	11	8	3	1	-	5	2	-	-	2	1	-	-	1	-	-	-	-	-	-	-		
	黒石商業	29	9	20	-	3	9	3	-	1	-	13	-	-	1	2	-	-	-	-	-	-		
三沢商業	29	12	17	1	2	5	3	-	1	6	11	-	-	1	1	-	-	-	1	-	-			
私立計		1,231	626	605	95	72	445	295	-	5	31	183	55	50	57	35	6	6	9	7	2	3	4	
私立	東奥学園	普	17	9	8	-	-	9	3	-	-	-	5	-	-	-	-	-	-	-	-	-	-	
		家	1	-	1	-	-	-	-	-	-	-	1	-	-	-	-	-	-	-	-	-	-	
		福	8	5	3	-	-	4	2	-	-	1	1	-	-	-	-	-	-	-	-	-	-	
	青森山田	普	183	141	42	20	4	112	23	-	-	9	15	-	-	8	3	1	-	1	3	-	-	1
		工	25	25	-	-	-	4	-	-	-	-	-	21	-	-	-	-	-	-	-	-	-	-
		商家	11	10	1	1	-	6	1	-	-	2	-	1	-	1	-	-	-	-	-	-	-	-
	青森明の星	普	6	4	2	-	-	-	-	-	-	4	2	-	-	-	-	-	-	-	-	-	-	-
		英	53	-	53	-	6	-	27	-	-	-	20	-	-	1	5	-	-	-	-	-	-	-
		音	12	-	12	-	-	-	8	-	-	-	4	-	-	-	-	-	-	-	-	-	-	-
	松風塾	6	-	6	-	1	-	3	-	-	-	2	-	-	-	-	-	-	-	-	-	-	-	
	五所川原第一	9	3	6	-	1	2	4	-	-	1	1	-	-	-	-	-	-	-	1	-	-	-	
	五所川原商業	58	22	36	5	8	14	14	-	2	2	12	1	-	7	5	-	-	-	-	-	-	-	
	五所川原商業	6	1	5	-	-	1	2	-	-	-	3	-	-	-	-	-	-	-	-	-	-	-	
	東奥義塾	175	127	48	36	8	88	31	-	-	3	9	-	-	16	10	-	3	1	-	1	3	1	
	弘前学院聖愛	96	14	82	5	18	8	47	-	1	1	16	-	-	17	2	-	-	2	-	-	-	-	
	柴田女子	普	27	-	27	-	-	-	9	-	-	-	18	-	-	-	-	-	-	-	-	-	-	-
		商家	1	-	1	-	-	-	1	-	-	-	-	-	-	-	-	-	-	-	-	-	-	-
	弘前東工	8	-	8	-	-	-	1	-	-	-	7	-	-	-	-	-	-	-	-	-	-	-	
	光星学院西	工	7	6	1	-	-	2	1	-	-	4	-	-	-	-	-	-	-	-	-	-	-	-
		普	7	5	2	-	-	4	-	-	-	1	1	1	1	-	-	-	-	-	-	-	-	-
	光星学院	普	19	13	6	-	-	9	1	-	-	-	3	4	2	-	-	-	-	-	-	-	-	-
		商家	1	-	1	-	-	-	-	-	-	-	1	-	-	-	-	-	-	-	-	-	-	-
	千葉学園	家	3	-	3	-	-	-	1	-	-	-	2	-	-	-	-	-	-	-	-	-	-	-
看		38	-	38	-	-	-	1	-	-	-	1	-	36	-	-	-	-	-	-	-	-	-	
八戸聖学院	普	54	-	54	-	8	-	32	-	-	-	14	-	-	-	3	-	-	1	2	-	-	-	
	英	15	-	15	-	1	-	14	-	-	-	-	-	-	-	-	-	-	-	-	-	-	-	
	音	5	-	5	-	-	-	5	-	-	-	-	-	-	-	-	-	-	-	-	-	-	-	
光星学院	普	41	31	10	4	1	26	9	-	-	-	-	1	-	-	1	1	1	-	-	1	-	-	
	工	28	28	-	-	-	6	-	-	-	1	-	21	-	-	-	-	-	-	-	-	-	-	
	商家	6	3	3	-	-	3	3	-	-	-	-	-	-	-	-	-	-	-	-	-	-	-	
向陵	44	8	36	-	-	-	4	-	-	3	22	5	10	-	-	-	-	-	-	-	-	-		
八戸工大第一	普	8	2	6	1	1	1	4	-	-	-	1	-	-	1	1	-	-	-	-	-	-		
八戸工大第二	工	82	69	13	2	1	67	9	-	-	-	3	-	-	-	1	-	-	1	-	-	-		
八戸工大第二	普	171	100	71	21	14	79	35	-	2	-	19	-	1	6	4	4	2	2	2	-	-	2	

千	茨	北	そ	八	青	弘	東	八	青	東	日	東	東	札	そ	八	そ	青	東	八	青	弘	青	そ	区	分	
葉	城	海	の	戸	森	前	北	戸	森	北	本	北	北	幌	の	戸	の	森	北	戸	森	前	森	の	学	校	
大	大	道	国	工	森	学	学	大	中	女	大	福	工	学	私	高	国	中	女	短	明	福	短	の	名		
学	学	大	立	業	大	院	院	学	学	子	学	社	業	院	立	専	公	期	子	の	星	社	期	私	学		
学	学	学	大	大	大	大	大	大	大	大	大	大	大	大	大	大	大	大	大	大	大	大	大	大	大	大	
-	-	-	-	-	9	-	2	-	4	1	-	1	-	2	17	-	-	9	2	-	5	-	1	2	商	青	
-	-	-	-	-	1	-	-	-	1	-	-	-	-	-	5	-	-	-	2	-	-	1	-	-	農	森	
-	-	-	-	-	-	2	1	-	1	1	-	-	-	-	6	-	-	3	7	-	-	1	-	1	商	弘	
-	-	-	-	-	-	-	-	-	-	-	-	-	-	-	1	-	-	3	9	-	1	2	-	1	家	前	
-	-	-	-	-	-	-	1	-	1	-	-	-	-	-	5	-	-	1	1	-	-	-	-	1	ス	戸	
-	-	-	-	2	1	-	-	-	1	1	-	1	-	-	6	-	1	2	-	7	1	-	-	3	商	八	
-	-	-	-	-	2	-	-	-	1	-	-	2	-	-	3	-	1	5	4	1	1	6	-	-	商	黒	
-	-	-	2	1	-	1	1	6	3	-	-	-	-	2	16	-	-	2	1	4	2	-	-	3	商	三	
2	-	6	30	71	75	53	23	24	16	22	16	20	4	5	411	-	5	26	41	35	26	22	15	49	私	立	
-	-	-	-	-	3	1	1	-	1	-	-	-	-	-	6	-	-	1	-	-	1	-	-	3	普	東	
-	-	-	-	-	-	-	-	-	-	-	-	-	-	-	-	-	-	1	-	-	-	-	-	-	-	家	奥
-	-	-	-	-	-	2	1	-	1	-	-	-	-	-	2	-	-	2	-	-	-	-	-	-	-	福	学
-	-	1	6	-	36	-	2	-	-	-	5	3	-	2	87	-	-	1	3	-	1	3	10	6	普	工	
-	-	-	-	-	4	-	-	-	-	-	-	-	-	-	-	-	-	-	-	-	-	-	-	-	-	青	森
-	-	-	-	-	5	-	-	-	-	-	-	-	-	-	2	-	-	-	-	-	-	-	2	-	-	山	田
-	-	-	-	-	-	-	-	-	-	-	-	-	-	-	-	-	-	3	1	-	-	-	2	-	-	家	普
-	-	-	-	-	1	3	1	-	-	1	-	1	-	-	20	-	-	-	2	-	14	1	-	3	普	青	
-	-	-	-	-	-	-	-	-	-	-	-	-	-	-	8	-	-	-	-	-	2	-	-	2	英	森	
-	-	-	1	-	-	-	-	-	-	-	-	-	-	-	3	-	-	-	-	-	2	-	-	-	音	明	
-	-	-	-	-	-	-	-	-	-	-	-	-	-	-	6	-	-	-	-	-	-	-	-	2	-	普	松
1	-	-	-	-	7	2	1	-	1	1	-	1	-	-	15	-	2	8	-	-	1	3	1	1	普	五	
-	-	-	-	-	1	-	-	-	-	-	-	-	-	-	2	-	-	-	-	-	1	2	-	-	-	商	所
-	-	4	5	2	8	25	4	1	8	3	5	-	-	-	63	-	-	1	3	-	-	5	-	3	普	東	
-	-	-	2	-	-	18	1	-	1	10	1	1	-	-	23	-	1	2	8	-	-	2	-	5	普	弘	
-	-	-	-	-	-	1	-	-	-	5	-	-	-	-	3	-	-	2	13	-	-	3	-	-	-	普	前
-	-	-	-	-	1	-	-	-	-	-	-	-	-	-	-	-	-	-	-	-	-	-	-	-	-	商	柴
-	-	-	-	-	-	-	-	-	-	1	-	-	-	-	-	-	-	-	7	-	-	-	-	-	-	家	田
-	-	-	-	1	1	-	-	-	1	-	-	-	-	-	-	-	-	-	1	-	-	2	-	1	工	弘	
-	-	-	-	-	1	-	-	-	1	-	-	-	-	-	2	-	-	-	-	-	-	-	-	1	普	光	
-	-	-	-	2	1	-	-	3	1	-	-	-	-	-	3	-	-	1	-	2	-	-	-	-	-	總	星
-	-	-	-	-	-	-	-	-	-	-	-	-	-	-	-	-	-	-	-	-	-	-	-	-	-	商	院
-	-	-	-	-	-	-	-	-	-	1	-	-	-	-	-	-	-	-	-	-	-	-	-	-	-	家	野
-	-	-	-	-	-	-	-	-	-	-	-	-	-	-	1	-	-	-	-	-	-	-	-	-	-	-	千
-	-	-	-	-	-	-	-	-	-	-	-	-	-	-	1	-	-	-	-	-	-	-	-	-	-	看	葉
-	-	-	2	3	1	-	1	3	-	-	-	2	-	-	22	-	-	1	1	4	2	-	-	6	普	八	
-	-	-	1	-	-	-	-	-	-	-	-	-	-	-	14	-	-	-	-	-	-	-	-	-	-	英	戸
-	-	-	-	-	-	-	-	-	-	-	1	-	-	-	4	-	-	-	-	-	-	-	-	-	-	音	聖
-	-	-	1	-	-	-	-	3	-	-	-	4	-	1	27	-	-	-	-	-	-	-	-	-	-	普	ウ
-	-	-	-	-	-	-	-	6	-	-	-	-	-	-	-	-	-	-	-	1	-	-	-	-	-	工	ル
-	-	-	-	-	-	-	-	4	-	-	-	-	-	-	2	-	-	-	-	-	-	-	-	-	-	商	ス
-	-	-	-	-	-	-	-	-	-	-	-	2	-	-	2	-	-	-	1	23	1	-	-	-	-	家	学
-	-	-	-	1	-	-	-	-	-	-	-	-	-	-	4	-	-	-	-	1	-	-	-	-	-	普	院
-	-	-	1	45	1	-	3	3	-	-	2	2	1	-	19	-	-	-	-	2	1	-	-	-	-	工	八
1	-	1	11	17	4	1	8	-	2	-	2	4	3	2	71	-	2	4	-	2	-	1	-	12	普	戸	

第9表 学部別・大学別進学者数
(全日制課程)

学 部	合 計	人 文 科 学	社 会 科 学				理 学	工 学	農 学	保 健 商 家 教 育					そ の 他	そ の 他						
			法 政	商 経	社 会 学	そ の 他				医 学	歯 学	薬 学	看 護 学	そ の 他			船 政	教 育 学	教 員 養 成 学	体 育 学	そ の 他	
大 学 計	4,661	586	265	782	380	126	169	871	165	24	7	121	140	185	-	174	27	193	97	128	84	137
国 公 立 計	1,938	174	37	314	95	62	140	401	119	22	-	5	93	109	-	2	18	185	5	103	9	45
弘前	548	61	-	53	53	-	65	69	50	19	-	-	-	66	-	-	-	79	-	33	-	-
青森公立	196	-	-	174	-	22	-	-	-	-	-	-	-	-	-	-	-	-	-	-	-	-
岩手	151	25	1	1	-	14	-	57	19	-	-	-	-	-	-	-	2	23	-	9	-	-
東北	144	16	8	22	-	-	26	46	6	2	-	1	2	12	-	-	3	-	-	-	-	-
青森県立保健	95	-	-	-	20	-	-	-	-	-	-	-	66	9	-	-	-	-	-	-	-	-
北海道教育	69	-	-	-	-	-	-	-	-	-	-	-	-	-	-	1	6	26	2	32	-	2
山形	45	1	1	-	-	-	3	26	9	1	-	-	-	-	-	-	-	-	-	2	-	2
埼玉	43	-	-	10	-	3	7	9	-	-	-	-	-	-	-	-	2	4	-	2	-	6
宮城	41	-	-	-	-	-	-	-	-	-	-	-	-	-	-	-	-	31	-	7	-	3
千葉	39	6	4	2	-	3	3	14	2	-	-	-	2	-	-	-	-	3	-	-	-	-
茨城	35	9	1	-	2	2	5	11	3	-	-	-	-	-	-	-	-	2	-	-	-	-
北海道	32	4	5	-	-	3	7	8	-	-	-	2	-	2	-	-	1	-	-	-	-	-
北都	31	5	-	-	3	2	-	13	7	-	-	-	-	-	-	-	-	1	-	-	-	-
福島	28	4	7	11	-	-	-	-	-	-	-	-	-	-	-	-	-	-	-	-	-	6
秋田	27	-	-	-	-	-	-	19	-	-	-	-	1	2	-	-	1	2	-	1	-	1
岩手県	26	-	-	-	7	5	-	8	-	-	-	-	5	1	-	-	-	-	-	-	-	-
筑波	23	3	1	-	-	3	3	3	-	-	-	-	5	-	-	-	1	-	1	-	-	3
室蘭工業	22	-	-	-	-	-	-	22	-	-	-	-	-	-	-	-	-	-	-	-	-	-
東京学芸	22	1	-	-	-	-	-	-	-	-	-	-	-	-	-	-	-	9	1	10	1	-
北見	21	-	-	-	-	-	21	-	-	-	-	-	-	-	-	-	-	-	-	-	-	-
新潟	18	1	4	2	-	-	3	3	1	-	-	-	-	1	-	-	-	-	-	1	1	-
秋田県	16	-	-	1	-	-	2	11	2	-	-	-	-	-	-	-	-	-	-	-	-	-
高崎	16	-	-	8	2	6	-	-	-	-	-	-	-	-	-	-	-	-	-	-	-	-
高路	15	-	-	15	-	-	-	-	-	-	-	-	-	-	-	-	-	-	-	-	-	-
電気通信	15	-	-	-	-	-	-	15	-	-	-	-	-	-	-	-	-	-	-	-	-	-
都留文	15	10	-	-	3	-	-	-	-	-	-	-	-	-	-	-	-	2	-	-	-	-
東京	14	-	2	1	-	-	9	-	-	-	-	-	-	-	-	-	-	-	-	-	-	2
宮城	11	-	-	-	-	-	-	-	2	-	-	-	1	-	-	-	-	-	-	-	-	8
首都	11	1	-	-	1	-	1	3	-	-	-	-	2	2	-	-	-	-	-	-	-	1
横浜	9	-	-	3	-	-	-	3	-	-	-	-	-	-	-	-	-	-	-	2	-	1
富山	8	2	-	2	-	-	2	-	-	-	-	-	1	-	-	-	-	-	-	-	1	-
静岡	8	-	1	1	-	-	2	3	-	-	-	-	-	-	-	-	-	-	-	-	-	1
公立はこだて未来	7	-	-	-	-	-	-	7	-	-	-	-	-	-	-	-	-	-	-	-	-	-
金沢	7	2	-	-	-	-	-	1	-	-	-	-	-	2	-	-	-	1	-	1	-	-
信州	7	-	-	-	-	-	1	4	1	-	-	-	-	-	-	-	-	-	-	1	-	-
前橋	6	-	-	-	-	-	-	6	-	-	-	-	-	-	-	-	-	-	-	-	-	-
京外	6	6	-	-	-	-	-	-	-	-	-	-	-	-	-	-	-	-	-	-	-	-
横浜	6	-	-	1	-	1	-	-	-	-	-	-	1	-	-	-	-	-	-	-	-	3
大阪	6	5	-	-	-	-	-	-	-	-	-	-	-	-	-	-	-	-	-	-	-	1
名古屋	5	-	-	-	1	-	-	-	-	-	-	-	1	3	-	-	-	-	-	-	-	-
東京農工	5	-	-	-	-	-	-	3	2	-	-	-	-	-	-	-	-	-	-	-	-	-
東京海洋	5	-	-	-	-	-	-	1	4	-	-	-	-	-	-	-	-	-	-	-	-	-
国際	4	-	-	1	-	-	-	-	-	-	-	-	-	-	-	-	-	-	-	-	-	3
群馬	4	-	-	-	-	-	-	2	-	-	-	-	-	2	-	-	-	-	-	-	-	-
東京工	4	-	-	-	-	-	1	3	-	-	-	-	-	-	-	-	-	-	-	-	-	-
お茶の水女子	4	-	-	-	-	-	1	-	-	-	-	-	-	-	1	2	-	-	-	-	-	-
山梨	4	1	-	-	1	-	-	-	-	-	-	-	1	-	-	-	-	-	-	-	-	1
神戸	4	4	-	-	-	-	-	-	-	-	-	-	-	-	-	-	-	-	-	-	-	-
広島	4	-	-	2	-	-	-	-	-	-	-	-	-	1	-	-	-	1	-	-	-	-
帯広	3	-	-	-	-	-	-	-	3	-	-	-	-	-	-	-	-	-	-	-	-	-
札幌	3	-	-	-	-	-	-	-	-	-	-	-	-	1	-	-	-	-	-	-	-	2
山形	3	-	-	-	-	-	-	-	-	-	-	-	2	1	-	-	-	-	-	-	-	-
会津	3	-	-	-	-	-	-	3	-	-	-	-	-	-	-	-	-	-	-	-	-	-
群馬	3	3	-	-	-	-	-	-	-	-	-	-	-	-	-	-	-	-	-	-	-	-
埼玉	3	-	-	-	-	-	-	-	-	-	-	-	-	3	-	-	-	-	-	-	-	-
東京	3	-	-	-	-	-	-	-	-	-	-	-	-	-	-	-	-	-	-	-	-	3
山梨	3	-	-	-	-	-	-	2	-	-	-	-	-	-	-	-	-	-	-	1	-	-
琉球	3	-	-	-	1	-	-	-	-	-	-	-	-	1	-	-	-	-	-	1	-	-
小樽	2	-	-	2	-	-	-	-	-	-	-	-	-	-	-	-	-	-	-	-	-	-
一	2	-	-	2	-	-	-	-	-	-	-	-	-	-	-	-	-	-	-	-	-	-

学 部 大学名	合 計	人 文 科 学	社 会 科 学				理 学	工 学	農 学	保 健					商 船	家 政	教 育				芸 術	そ の 他		
			法 政	商 経	社 会 学	そ の 他				医 学	歯 学	薬 学	看 護 学	そ の 他			教 育 学	教 員 養 成	体 育 学	そ の 他				
長岡技術科学立	2	-	-	-	-	-	2	-	-	-	-	-	-	-	-	-	-	-	-	-	-	-	-	-
静岡県立	2	2	-	-	-	1	-	-	-	-	-	1	-	-	-	-	-	-	-	-	-	-	-	-
愛知県立	2	2	-	-	-	-	-	-	-	-	-	-	-	-	-	-	-	-	-	-	-	-	-	-
旭川医科	1	-	-	-	-	-	-	-	-	-	-	-	1	-	-	-	-	-	-	-	-	-	-	-
札幌医科	1	-	-	-	-	-	-	-	-	-	-	-	1	-	-	-	-	-	-	-	-	-	-	-
茨城県立医療	1	-	-	-	-	-	-	-	-	-	-	-	-	1	-	-	-	-	-	-	-	-	-	-
上越教育	1	-	-	-	-	-	-	-	-	-	-	-	-	-	-	-	-	-	1	-	-	-	-	-
金沢美術工芸	1	-	-	-	-	-	-	-	-	-	-	-	-	-	-	-	-	-	-	-	-	-	1	-
福井立	1	-	-	-	-	-	1	-	-	-	-	-	-	-	-	-	-	-	-	-	-	-	-	-
滋賀立	1	1	-	-	-	-	-	-	-	-	-	-	-	-	-	-	-	-	-	-	-	-	-	-
京都都	1	-	-	-	-	-	-	1	-	-	-	-	-	-	-	-	-	-	-	-	-	-	-	-
京都工芸繊維	1	-	-	-	-	-	-	1	-	-	-	-	-	-	-	-	-	-	-	-	-	-	-	-
大阪府	1	-	1	-	-	-	-	-	-	-	-	-	-	-	-	-	-	-	-	-	-	-	-	-
神戸	1	-	-	-	-	-	-	1	-	-	-	-	-	-	-	-	-	-	-	-	-	-	-	-
兵庫立	1	-	-	-	-	-	1	-	-	-	-	-	-	-	-	-	-	-	-	-	-	-	-	-
和歌山立	1	-	-	-	-	-	1	-	-	-	-	-	-	-	-	-	-	-	-	-	-	-	-	-
広島市立	1	-	-	-	1	-	-	-	-	-	-	-	-	-	-	-	-	-	-	-	-	-	-	-
徳島立	1	-	-	-	-	-	-	-	-	-	-	1	-	-	-	-	-	-	-	-	-	-	-	-
九州立	1	-	-	-	-	-	1	-	-	-	-	-	-	-	-	-	-	-	-	-	-	-	-	-
長崎立	1	-	1	-	-	-	-	-	-	-	-	-	-	-	-	-	-	-	-	-	-	-	-	-
宮崎公立	1	1	-	-	-	-	-	-	-	-	-	-	-	-	-	-	-	-	-	-	-	-	-	-
沖縄県立芸術	1	-	-	-	-	-	-	-	-	-	-	-	-	-	-	-	-	-	-	-	-	-	1	-
私立計	2,723	412	228	468	285	64	29	470	46	2	7	116	47	76	-	172	9	8	92	25	75	92		
八戸工業	210	-	-	-	-	-	-	178	-	-	-	-	-	-	-	-	-	-	-	-	-	-	-	32
青森	191	-	-	50	91	-	-	17	-	-	-	33	-	-	-	-	-	-	-	-	-	-	-	-
弘前学	151	58	-	-	64	-	-	-	-	-	-	-	29	-	-	-	-	-	-	-	-	-	-	-
東北学	119	31	17	35	-	5	1	25	-	-	-	-	-	1	-	-	-	-	-	-	1	1	2	
八戸	84	-	-	42	-	-	-	-	-	-	-	-	-	-	-	42	-	-	-	-	-	-	-	-
青森中央学	82	-	82	-	-	-	-	-	-	-	-	-	-	-	-	-	-	-	-	-	-	-	-	-
東北女子	66	-	-	-	-	-	-	-	-	-	-	-	-	-	-	66	-	-	-	-	-	-	-	-
日本本	64	6	9	11	1	1	-	23	3	-	-	-	-	-	-	1	-	1	-	-	7	1		
東北福	55	1	-	-	40	4	-	-	-	-	-	-	2	1	-	1	-	-	-	6	-	-	-	
東北工	50	-	-	-	-	-	-	50	-	-	-	-	-	-	-	-	-	-	-	-	-	-	-	
札幌学	46	23	7	7	6	3	-	-	-	-	-	-	-	-	-	-	-	-	-	-	-	-	-	
札幌	36	10	12	13	1	-	-	-	-	-	-	-	-	-	-	-	-	-	-	-	-	-	-	
仙台	36	-	-	-	2	-	-	-	-	-	-	-	-	1	-	-	-	-	-	32	1	-	-	
東北文化学	34	1	-	1	6	-	-	1	-	-	-	-	-	24	-	1	-	-	-	-	-	-	-	
専修	33	6	1	21	-	-	-	4	-	-	-	-	-	-	-	-	-	-	-	-	-	-	1	
早稲田	33	6	4	5	3	2	1	2	-	-	-	-	-	1	-	-	-	-	-	2	2	-	5	
日本工	32	-	-	-	-	-	-	32	-	-	-	-	-	-	-	-	-	-	-	-	-	-	-	
東海	30	5	1	1	-	-	4	9	1	-	-	-	-	-	-	-	-	-	-	6	-	2	1	
中央	27	4	10	11	-	1	1	-	-	-	-	-	-	-	-	-	-	-	-	-	-	-	-	
東北薬	26	-	-	-	-	-	-	-	-	-	-	26	-	-	-	-	-	-	-	-	-	-	-	
帝京	25	7	3	8	1	-	-	1	-	-	-	-	1	1	-	-	-	2	-	-	-	-	1	
法政	25	2	3	11	2	2	-	4	-	-	-	-	-	-	-	-	-	-	-	-	-	1	-	
国士	24	2	6	2	3	-	-	1	-	-	-	-	-	-	-	-	-	-	-	8	1	-	1	
秋田経済法	23	-	13	10	-	-	-	-	-	-	-	-	-	-	-	-	-	-	-	-	-	-	-	
盛岡	22	14	-	-	-	-	-	-	-	-	-	-	-	-	-	-	-	-	-	4	-	4	-	
大東文	22	3	5	6	-	2	1	-	-	-	-	-	-	-	-	-	-	-	-	5	-	-	-	
帝京平	21	1	-	5	2	-	-	1	-	-	-	2	-	10	-	-	-	-	-	-	-	-	-	
青山学	21	8	1	10	-	-	-	1	-	-	-	-	-	-	-	1	-	-	-	-	-	-	-	
東洋	21	5	2	5	5	-	2	1	-	-	-	-	-	-	-	-	-	-	-	-	-	-	1	
道都	20	-	-	7	6	1	-	1	-	-	-	-	-	1	-	-	-	-	-	-	-	-	4	
石巻専修	20	-	-	12	-	-	3	5	-	-	-	-	-	-	-	-	-	-	-	-	-	-	-	
東京農	20	-	-	1	-	-	-	2	17	-	-	-	-	-	-	-	-	-	-	-	-	-	-	
北海道医	19	-	-	-	2	-	-	-	-	-	-	5	4	8	-	-	-	-	-	-	-	-	-	
宮城学院女	19	8	-	-	2	1	-	-	-	-	-	-	-	-	-	6	-	-	-	-	1	-	1	
城西国	19	2	1	5	3	2	-	-	-	-	-	5	-	-	-	-	-	-	-	-	-	-	1	
駒澤	19	9	3	6	-	1	-	-	-	-	-	-	-	-	-	-	-	-	-	-	-	-	-	
北海道工	18	-	-	-	-	-	-	18	-	-	-	-	-	-	-	-	-	-	-	-	-	-	-	
立正	17	4	-	8	2	2	1	-	-	-	-	-	-	-	-	-	-	-	-	-	-	-	-	
関東学	17	5	3	6	2	-	-	-	-	-	-	-	-	-	-	1	-	-	-	-	-	-	-	

学部	合	人	社 会 科 学				理	工	農	保 健					商	家	教 育				芸	そ		
			法	商	社	そ				医	歯	薬	看	そ			教	教	体	そ				
大学名	計	文	政	経	会	の	学	学	学	学	学	学	学	学	他	船	政	学	成	学	他	術	の	
富士	16	-	1	15	-	-	-	-	-	-	-	-	-	-	-	-	-	-	-	-	-	-	-	-
東北芸術工科大学	16	-	-	-	-	-	-	3	-	-	-	-	-	-	-	-	-	-	-	-	-	12	1	
名城大学	16	-	-	2	2	-	3	-	-	-	9	-	-	-	-	-	-	-	-	-	-	-	-	
桜美林大学	15	5	-	9	-	1	-	-	-	-	-	-	-	-	-	-	-	-	-	-	-	-	-	
拓殖大学	15	2	2	9	-	-	-	2	-	-	-	-	-	-	-	-	-	-	-	-	-	-	-	
明治大学	15	2	2	10	-	-	-	1	-	-	-	-	-	-	-	-	-	-	-	-	-	-	-	
北里大学	14	-	-	-	-	-	-	-	12	-	-	1	-	1	-	-	-	-	-	-	-	-	-	
酪農学園大学	13	-	-	-	-	-	-	1	10	-	-	-	-	-	-	-	1	-	-	-	-	-	1	
北海道文教大学	13	4	-	-	-	-	-	-	-	-	-	-	3	-	-	5	-	-	-	-	-	-	1	
玉川大学	13	4	-	-	-	-	-	1	1	-	-	-	-	-	-	-	2	1	-	-	-	2	2	
函館大学	12	-	1	11	-	-	-	-	-	-	-	-	-	-	-	-	-	-	-	-	-	-	-	
仙台白百合女子大学	12	4	-	-	4	-	-	-	-	-	-	-	-	-	-	3	-	-	-	1	-	-	-	
千葉工業大学	12	-	-	3	-	-	-	8	1	-	-	-	-	-	-	-	-	-	-	-	-	-	-	
慶應義塾大学	12	2	3	5	-	1	-	1	-	-	-	-	-	-	-	-	-	-	-	-	-	-	-	
国立教育研究所	12	2	-	5	2	1	1	-	-	-	-	-	1	-	-	-	-	-	-	-	-	-	-	
獨協大学	11	6	2	3	-	-	-	-	-	-	-	-	-	-	-	-	-	-	-	-	-	-	-	
東京理科大学	11	-	-	-	-	-	6	5	-	-	-	-	-	-	-	-	-	-	-	-	-	-	-	
神奈川大学	11	-	2	4	-	-	1	4	-	-	-	-	-	-	-	-	-	-	-	-	-	-	-	
東北生活文化大学	10	-	-	-	-	-	-	-	-	-	-	-	1	-	-	8	-	-	-	-	-	1	-	
東京国際大学	10	3	-	5	1	-	-	-	-	-	-	-	-	-	-	-	-	-	-	-	-	-	1	
国際武道大学	10	-	-	-	-	-	-	-	-	-	-	-	-	-	-	-	-	-	9	-	-	-	1	
聖徳大学	10	9	-	-	-	1	-	-	-	-	-	-	-	-	-	-	-	-	-	-	-	-	-	
日本女子体育大学	10	-	-	-	-	-	-	-	-	-	-	-	-	-	-	-	-	-	10	-	-	-	-	
明治学院大学	10	2	2	1	1	2	-	-	-	-	-	-	-	-	-	-	-	-	-	-	1	1	-	
同志社大学	10	2	1	2	-	2	-	3	-	-	-	-	-	-	-	-	-	-	-	-	-	-	-	
北海道東海大学	9	4	-	-	1	-	-	3	-	-	-	-	-	-	-	1	-	-	-	-	-	-	-	
札幌国際大学	9	2	-	3	3	-	-	-	-	-	-	-	-	-	-	-	-	-	-	-	-	-	1	
駿河台大学	9	1	2	3	1	-	-	1	-	-	-	-	-	-	-	-	-	-	-	-	-	-	1	
江戸川大学	9	1	1	1	5	1	-	-	-	-	-	-	-	-	-	-	-	-	-	-	-	-	-	
東京工科大学	9	-	-	-	-	-	-	7	-	-	-	-	-	-	-	-	-	-	-	-	-	-	2	
立命館大学	9	5	1	-	1	1	-	-	-	-	-	-	-	-	-	-	-	-	-	-	-	-	1	
北海道浅井学園大学	8	2	-	-	1	-	-	-	-	-	-	1	-	-	-	-	-	-	2	-	-	-	2	
奥羽大学	8	-	-	-	-	-	-	-	-	-	2	6	-	-	-	-	-	-	-	-	-	-	-	
いわき明星大学	8	8	-	-	-	-	-	-	-	-	-	-	-	-	-	-	-	-	-	-	-	-	-	
千葉商科大学	8	-	-	8	-	-	-	-	-	-	-	-	-	-	-	-	-	-	-	-	-	-	-	
実践女子大学	8	5	-	-	1	-	-	-	-	-	-	-	-	-	-	2	-	-	-	-	-	-	-	
東京電機大学	8	-	-	-	-	-	-	8	-	-	-	-	-	-	-	-	-	-	-	-	-	-	-	
東京芸術大学	8	-	-	-	-	-	-	4	-	-	-	-	-	-	-	-	-	-	-	-	-	-	4	
北海道情報大学	7	-	-	2	-	1	-	4	-	-	-	-	-	-	-	-	-	-	-	-	-	-	-	
大妻女子大学	7	2	-	-	-	3	-	-	-	-	-	-	-	-	-	2	-	-	-	-	-	-	-	
杏林大学	7	4	1	-	2	-	-	-	-	-	-	-	-	-	-	-	-	-	-	-	-	-	-	
武蔵野大学	7	1	-	-	-	-	-	2	-	-	-	2	-	-	-	-	-	-	1	-	-	-	1	
神奈川工科大学	7	-	-	-	-	-	-	7	-	-	-	-	-	-	-	-	-	-	-	-	-	-	-	
金沢工業大学	7	-	-	-	-	-	-	7	-	-	-	-	-	-	-	-	-	-	-	-	-	-	-	
流通経済大学	6	-	3	2	-	-	-	-	-	-	-	-	-	-	-	-	-	-	1	-	-	-	-	
千葉科学大学	6	-	-	-	-	-	-	-	-	-	-	1	-	-	-	-	-	-	-	-	-	-	5	
共立女子大学	6	3	-	-	-	-	-	-	-	-	-	-	-	-	-	3	-	-	-	-	-	-	-	
上智大学	6	4	-	2	-	-	-	-	-	-	-	-	-	-	-	-	-	-	-	-	-	-	-	
創価大学	6	2	1	1	-	-	-	1	-	-	-	-	-	-	-	-	1	-	-	-	-	-	-	
東京薬科大学	6	-	-	-	-	-	-	-	1	-	-	5	-	-	-	-	-	-	-	-	-	-	-	
二松学舎大学	6	6	-	-	-	-	-	-	-	-	-	-	-	-	-	-	-	-	-	-	-	-	-	
日本体育大学	6	-	-	-	-	-	-	-	-	-	-	-	-	-	-	-	-	-	6	-	-	-	-	
鎌倉女子大学	6	-	-	-	-	-	-	-	-	-	-	-	-	-	-	2	2	1	-	1	-	-	-	
北星学園大学	5	1	-	3	1	-	-	-	-	-	-	-	-	-	-	-	-	-	-	-	-	-	-	
北海道薬科大学	5	-	2	2	-	-	-	1	-	-	-	-	-	-	-	-	-	-	-	-	-	-	-	
北海道薬科大学	5	-	-	-	-	-	-	-	-	-	5	-	-	-	-	-	-	-	-	-	-	-	-	
白鴎女子大学	5	-	-	-	-	-	-	-	-	-	-	-	-	-	-	5	-	-	-	-	-	-	-	
白鴎女子大学	5	-	1	2	-	-	-	-	-	-	-	-	1	-	-	-	-	-	-	1	-	-	-	
国際医療福祉大学	5	-	-	-	-	-	-	-	-	-	-	1	-	4	-	-	-	-	-	-	-	-	-	
尚美学園大学	5	-	1	-	-	1	-	-	-	-	-	-	-	-	-	-	-	-	-	-	-	-	3	
神田外語大学	5	4	-	-	-	1	-	-	-	-	-	-	-	-	-	-	-	-	-	-	-	-	-	

学部 大学名	合計	人 文 科 学	社 会 科 学				理 学	工 学	農 学	保 健					商 船	家 政	教 育				芸 術	そ の 他	
			法 政	商 経	社 会 学	そ の 他				医 学	歯 学	薬 学	看 護 学	そ の 他			教 育 学	教 員 養 成	体 育 学	そ の 他			
成城女子大学	5	-	1	1	2	-	-	-	-	-	-	-	-	-	-	-	-	-	-	-	-	1	-
清泉女子大学	5	4	-	-	1	-	-	-	-	-	-	-	-	-	-	-	5	-	-	-	-	-	-
東京女子体育大学	5	-	-	-	-	-	-	-	-	-	-	-	-	-	-	-	-	-	5	-	-	-	-
洗足学園音楽大学	5	-	-	-	-	-	-	-	-	-	-	-	-	-	-	-	-	-	-	-	-	5	-
岩手医科大学	4	-	-	-	-	-	-	-	-	4	-	-	-	-	-	-	-	-	-	-	-	-	-
尚絅学院	4	4	-	-	-	-	-	-	-	-	-	-	-	-	-	-	-	-	-	-	-	-	-
秋田看護福祉大学	4	-	-	-	-	-	-	-	-	-	-	4	-	-	-	-	-	-	-	-	-	-	-
高崎健康福祉大学	4	-	-	-	-	-	-	-	-	-	1	1	1	-	-	1	-	-	-	-	-	-	-
明海大学	4	-	-	1	-	2	-	-	-	-	-	-	-	-	-	-	-	-	-	-	-	-	1
文教大学	4	2	-	-	-	1	-	-	-	-	-	-	-	-	-	-	-	-	-	-	1	-	-
東京情報大学	4	-	-	-	-	1	-	1	-	-	-	-	-	-	-	-	-	-	-	-	-	-	2
国際基督教大学	4	2	-	-	-	1	-	-	-	-	-	-	-	-	-	-	-	-	-	-	-	-	1
杉野服飾大学	4	-	-	-	-	-	-	-	-	-	-	-	-	-	-	4	-	-	-	-	-	-	-
大正大学	4	3	-	-	1	-	-	-	-	-	-	-	-	-	-	-	-	-	-	-	-	-	-
多摩美術大学	4	-	-	-	-	-	-	-	-	-	-	-	-	-	-	-	-	-	-	-	-	4	-
日本女子美術大学	4	2	-	-	-	-	-	-	-	-	-	-	-	-	-	-	2	-	-	-	-	-	4
横浜国立大学	4	-	-	4	-	-	-	-	-	-	-	-	-	-	-	-	-	-	-	-	-	-	-
山梨学院大学	4	-	4	-	-	-	-	-	-	-	-	-	-	-	-	-	-	-	-	-	-	-	-
中央大学	4	-	-	2	-	-	-	-	-	-	-	-	-	-	-	-	-	-	-	2	-	-	-
大阪学院大学	4	1	1	1	-	1	-	-	-	-	-	-	-	-	-	-	-	-	-	-	-	-	-
関西学院大学	4	-	-	1	2	1	-	-	-	-	-	-	-	-	-	-	-	-	-	-	-	-	-
藤女子大学	3	2	-	-	-	-	-	-	-	-	-	-	-	-	-	-	-	-	-	-	1	-	-
千歳科学技術大学	3	-	-	-	-	-	3	-	-	-	-	-	-	-	-	-	-	-	-	-	-	-	-
茨城キリスト教大学	3	2	-	-	-	-	-	-	-	-	-	-	-	-	-	-	-	-	-	-	-	1	-
関東学院大学	3	-	2	1	-	-	-	-	-	-	-	-	-	-	-	-	-	-	-	-	-	-	-
跡見学園女子大学	3	3	-	-	-	-	-	-	-	-	-	-	-	-	-	-	-	-	-	-	-	-	-
亜細亜大学	3	-	-	1	-	2	-	-	-	-	-	-	-	-	-	-	-	-	-	-	-	-	-
国立音楽大学	3	-	-	-	-	-	-	-	-	-	-	-	-	-	-	-	-	-	-	-	-	2	1
芝浦工業大学	3	-	-	-	-	-	3	-	-	-	-	-	-	-	-	-	-	-	-	-	-	-	-
順天堂大学	3	-	-	-	-	-	-	-	-	-	-	-	-	-	-	-	-	-	2	-	-	-	1
女子栄養大学	3	-	-	-	-	-	-	-	-	-	-	1	-	-	-	2	-	-	-	-	-	-	-
津田塾大学	3	2	-	-	-	1	-	-	-	-	-	-	-	-	-	-	-	-	-	-	-	-	-
東京経済大学	3	-	-	2	1	-	-	-	-	-	-	-	-	-	-	-	-	-	-	-	-	-	-
東京女子大学	3	2	-	-	1	-	-	-	-	-	-	-	-	-	-	-	-	-	-	-	-	-	-
東京女子学院	3	-	-	-	-	-	1	-	-	-	-	-	-	-	-	-	-	-	-	-	-	-	-
武蔵野音楽大学	3	-	-	-	-	-	-	-	-	-	-	-	-	-	-	-	-	-	-	-	-	3	-
和光大学	3	-	-	-	-	-	-	-	-	-	-	-	-	-	-	-	-	-	-	-	-	1	2
恵泉女子学園	3	2	-	-	-	1	-	-	-	-	-	-	-	-	-	-	-	-	-	-	-	-	-
駒沢女子学院	3	3	-	-	-	-	-	-	-	-	-	-	-	-	-	-	-	-	-	-	-	-	-
東洋英和女学院	3	2	-	-	1	-	-	-	-	-	-	-	-	-	-	-	-	-	-	-	-	-	-
新潟医療福祉大学	3	-	-	-	-	-	-	-	-	-	-	-	3	-	-	-	-	-	-	-	-	-	-
金沢学院大学	3	-	-	2	-	1	-	-	-	-	-	-	-	-	-	-	-	-	-	-	-	-	-
帝京科学大学	3	-	-	-	-	-	2	1	-	-	-	-	-	-	-	-	-	-	-	-	-	-	-
岐阜医療科学大学	3	-	-	-	-	-	-	-	-	-	-	-	3	-	-	-	-	-	-	-	-	-	-
名古屋商科大学	3	-	-	3	-	-	-	-	-	-	-	-	-	-	-	-	-	-	-	-	-	-	-
南山学院	3	3	-	-	-	-	-	-	-	-	-	-	-	-	-	-	-	-	-	-	-	-	-
京都産業大学	3	2	-	1	-	-	-	-	-	-	-	-	-	-	-	-	-	-	-	-	-	-	-
京都造形芸術大学	3	-	-	-	-	-	-	-	-	-	-	-	-	-	-	-	-	-	-	-	-	-	3
大阪産業大学	3	-	-	3	-	-	-	-	-	-	-	-	-	-	-	-	-	-	-	-	-	-	-
近畿畿理大学	3	-	1	2	-	-	-	-	-	-	-	-	-	-	-	-	-	-	-	-	-	-	-
天理大学	3	2	-	-	-	-	-	-	-	-	-	-	-	-	-	-	-	-	-	-	-	-	1
小牧大学	2	-	-	-	-	1	-	-	-	-	-	-	-	-	-	-	-	-	-	-	-	-	1
東日本国際大学	2	-	-	1	-	1	-	-	-	-	-	-	-	-	-	-	-	-	-	-	-	-	-
上武大学	2	-	-	2	-	-	-	-	-	-	-	-	-	-	-	-	-	-	-	-	-	-	-
埼玉医科大学	2	-	-	-	-	-	-	-	-	-	-	1	1	-	-	-	-	-	-	-	-	-	-
文京学院大学	2	-	-	-	-	-	-	-	-	-	-	-	1	-	-	-	-	-	-	-	-	-	1
平成国際大学	2	-	2	-	-	-	-	-	-	-	-	-	-	-	-	-	-	-	-	-	-	-	-
埼玉学園大学	2	2	-	-	-	-	-	-	-	-	-	-	-	-	-	-	-	-	-	-	-	-	-
日本薬科大学	2	-	-	-	-	-	-	-	-	-	2	-	-	-	-	-	-	-	-	-	-	-	-

学部 大学名	合計	人文科 学	社会科学学				理 学	工 学	農 学	保健					商 船	家 政	教育				芸 術	そ の 他
			法 政	商 経	社 会 学	そ の 他				医 学	歯 学	薬 学	看 護 学	そ の 他			教 育 学	教 員 養 成	体 育 学	そ の 他		
徳院	2	1	-	-	-	-	-	-	-	-	-	-	-	-	-	-	-	-	-	-	-	1
中央学	2	-	1	1	-	-	-	-	-	-	-	-	-	-	-	-	-	-	-	-	-	-
秀明	2	1	-	1	-	-	-	-	-	-	-	-	-	-	-	-	-	-	-	-	-	-
川村学園女子	2	2	-	-	-	-	-	-	-	-	-	-	-	-	-	-	-	-	-	-	-	-
昭和女子	2	-	-	-	-	-	-	-	-	-	-	1	-	1	-	-	-	-	-	-	-	-
昭和女子	2	1	-	-	1	-	-	-	-	-	-	-	-	-	-	-	-	-	-	-	-	-
昭和薬科	2	-	-	-	-	-	-	-	-	-	-	2	-	-	-	-	-	-	-	-	-	-
百合女子	2	1	-	-	-	-	-	-	-	-	-	-	-	-	-	1	-	-	-	-	-	-
東京音楽	2	-	-	-	-	-	-	-	-	-	-	-	-	-	-	-	-	-	-	-	-	2
東京造形	2	-	-	-	-	-	-	-	-	-	-	-	-	-	-	-	-	-	-	-	-	2
文化女子	2	-	-	-	-	-	-	-	-	-	-	-	-	-	-	2	-	-	-	-	-	-
明治薬科	2	-	-	-	-	-	-	-	-	-	-	2	-	-	-	-	-	-	-	-	-	-
多摩	2	-	-	1	-	-	-	-	-	-	-	-	-	-	-	-	-	-	-	-	-	1
目白	2	2	-	-	-	-	-	-	-	-	-	-	-	-	-	-	-	-	-	-	-	-
東京富士	2	-	-	2	-	-	-	-	-	-	-	-	-	-	-	-	-	-	-	-	-	-
デジタルハリウッド	2	-	-	-	-	-	-	-	-	-	-	-	-	-	-	-	-	-	-	-	-	2
相模女子	2	-	-	-	-	-	-	-	-	-	-	-	-	-	-	1	-	-	-	-	-	1
フェリス学院	2	1	-	-	-	-	-	-	-	-	-	-	-	-	-	-	-	-	-	-	-	1
昭和音楽	2	-	-	-	-	-	-	-	-	-	-	-	-	-	-	-	-	-	-	-	-	1
田園調布学園	2	1	-	-	1	-	-	-	-	-	-	-	-	-	-	-	-	-	-	-	-	-
新潟薬科	2	-	-	-	-	-	-	-	-	-	-	2	-	-	-	-	-	-	-	-	-	-
長岡造形	2	-	-	-	-	-	-	-	-	-	-	-	-	-	-	-	-	-	-	-	-	2
新潟経営	2	-	-	1	-	1	-	-	-	-	-	-	-	-	-	-	-	-	-	-	-	-
東海女子	2	1	-	-	-	-	-	-	-	-	-	-	-	-	-	-	1	-	-	-	-	-
皇学館	2	2	-	-	-	-	-	-	-	-	-	-	-	-	-	-	-	-	-	-	-	-
四日市	2	-	-	2	-	-	-	-	-	-	-	-	-	-	-	-	-	-	-	-	-	-
京都学園	2	1	-	1	-	-	-	-	-	-	-	-	-	-	-	-	-	-	-	-	-	-
同志社女子	2	-	-	-	-	-	-	-	-	-	-	-	-	-	-	1	-	-	-	-	-	1
龍谷	2	2	-	-	-	-	-	-	-	-	-	-	-	-	-	-	-	-	-	-	-	-
大阪経済法	2	-	1	1	-	-	-	-	-	-	-	-	-	-	-	-	-	-	-	-	-	-
大阪体育	2	-	-	-	-	-	-	-	-	-	-	-	-	-	-	-	-	-	-	2	-	-
関西外国語	2	2	-	-	-	-	-	-	-	-	-	-	-	-	-	-	-	-	-	-	-	-
神戸芸術工	2	2	-	-	-	-	-	-	-	-	-	-	-	-	-	-	-	-	-	-	2	-
関西国際	2	1	-	-	-	1	-	-	-	-	-	-	-	-	-	-	-	-	-	-	-	-
尚絅	2	-	-	-	-	-	-	-	-	-	-	-	-	-	-	-	-	-	-	-	-	2
天使	1	-	-	-	-	-	-	-	-	-	-	-	-	-	-	1	-	-	-	-	-	-
東北公益文	1	-	-	-	-	-	-	-	-	-	-	-	-	-	-	-	-	-	-	-	-	1
常磐	1	1	-	-	-	-	-	-	-	-	-	-	-	-	-	-	-	-	-	-	-	-
足利工業	1	-	-	-	-	-	-	1	-	-	-	-	-	-	-	-	-	-	-	-	-	-
自治医科	1	-	-	-	-	-	-	-	1	-	-	-	-	-	-	-	-	-	-	-	-	-
獨協医科	1	-	-	-	-	-	-	-	1	-	-	-	-	-	-	-	-	-	-	-	-	-
作新学院	1	-	-	1	-	-	-	-	-	-	-	-	-	-	-	-	-	-	-	-	-	-
文星芸術	1	-	-	-	-	-	-	-	-	-	-	-	-	-	-	-	-	-	-	-	-	1
共愛学園前橋国際	1	-	-	-	-	-	-	-	-	-	-	-	-	-	-	-	-	-	-	-	-	1
東京福祉	1	-	-	-	1	-	-	-	-	-	-	-	-	-	-	-	-	-	-	-	-	-
群馬社会福祉	1	-	-	-	1	-	-	-	-	-	-	-	-	-	-	-	-	-	-	-	-	-
創造学園	1	-	-	-	-	-	-	-	-	-	-	-	-	-	-	-	-	-	-	-	-	1
埼玉工業	1	-	-	-	-	1	-	-	-	-	-	-	-	-	-	-	-	-	-	-	-	-
聖学院	1	-	-	-	-	-	-	-	-	-	-	-	-	-	-	1	-	-	-	-	-	-
人間総合科	1	-	-	-	-	-	-	-	-	-	-	-	-	-	-	-	-	-	-	-	-	1
共栄	1	-	-	1	-	-	-	-	-	-	-	-	-	-	-	-	-	-	-	-	-	-
麗澤	1	-	-	1	-	-	-	-	-	-	-	-	-	-	-	-	-	-	-	-	-	-
東京歯科	1	-	-	-	-	-	-	-	-	-	1	-	-	-	-	-	-	-	-	-	-	-
千葉経済	1	-	-	1	-	-	-	-	-	-	-	-	-	-	-	-	-	-	-	-	-	-
東洋学園	1	1	-	-	-	-	-	-	-	-	-	-	-	-	-	-	-	-	-	-	-	-
東京成徳	1	-	-	-	-	-	-	-	-	-	-	-	-	1	-	-	-	-	-	-	-	-
清和	1	-	1	-	-	-	-	-	-	-	-	-	-	-	-	-	-	-	-	-	-	-
了徳寺	1	-	-	-	-	-	-	-	-	-	-	-	1	-	-	-	-	-	-	-	-	-
習志院	1	-	-	1	-	-	-	-	-	-	-	-	-	-	-	-	-	-	-	-	-	-
共立薬科	1	-	-	-	-	-	-	-	-	-	-	1	-	-	-	-	-	-	-	-	-	-
工学院	1	-	-	-	-	-	-	-	-	-	-	-	-	-	-	-	-	-	-	-	-	1

学部	合	人	社 会 科 学				理	工	農	保 健					商	家	教 育				芸	そ	
			法	商	社	そ				医	歯	薬	看	そ			教	教	体	そ			
大学名	計	文	政	経	学	の	学	学	学	学	学	学	学	学	他	船	政	学	成	学	他	術	の
聖心女子	1	1	-	-	-	-	-	-	-	-	-	-	-	-	-	-	-	-	-	-	-	-	-
高千穂	1	-	-	1	-	-	-	-	-	-	-	-	-	-	-	-	-	-	-	-	-	-	-
東京家政学院	1	-	-	-	-	-	-	-	-	-	-	-	-	-	-	-	1	-	-	-	-	-	-
星 薬	1	-	-	-	-	-	-	-	-	-	-	1	-	-	-	-	-	-	-	-	-	-	-
武蔵工業	1	1	-	-	-	-	-	1	-	-	-	-	-	-	-	-	-	-	-	-	-	-	-
武蔵工業	1	-	-	-	-	-	-	1	-	-	-	-	-	-	-	-	-	-	-	-	-	-	-
明 星	1	-	-	-	-	-	-	1	-	-	-	-	-	-	-	-	-	-	-	-	-	-	-
日本赤十字看護	1	-	-	-	-	-	-	-	-	-	-	1	-	-	-	-	-	-	-	-	-	-	-
東京純心女子	1	1	-	-	-	-	-	-	-	-	-	-	-	-	-	-	-	-	-	-	-	-	-
学習院女子	1	1	-	-	-	-	-	-	-	-	-	-	-	-	-	-	-	-	-	-	-	-	-
東京医療保健	1	-	-	-	-	-	-	-	-	-	-	1	-	-	-	-	-	-	-	-	-	-	-
東京聖栄	1	-	-	-	-	-	-	-	-	-	-	-	-	-	-	-	1	-	-	-	-	-	-
湘南工科	1	-	-	-	-	-	-	1	-	-	-	-	-	-	-	-	-	-	-	-	-	-	-
桐蔭横浜	1	-	-	-	-	-	-	1	-	-	-	-	-	-	-	-	-	-	-	-	-	-	-
横浜薬科	1	-	-	-	-	-	-	-	-	-	-	1	-	-	-	-	-	-	-	-	-	-	-
新潟産業	1	-	-	-	-	-	-	1	-	-	-	-	-	-	-	-	-	-	-	-	-	-	-
新潟青陵	1	-	-	-	-	-	-	-	-	-	-	-	1	-	-	-	-	-	-	-	-	-	-
北 陸	1	-	-	-	-	-	-	-	-	-	-	1	-	-	-	-	-	-	-	-	-	-	-
福井工業	1	-	-	-	-	-	-	1	-	-	-	-	-	-	-	-	-	-	-	-	-	-	-
諏訪東京理科	1	-	-	-	-	-	-	1	-	-	-	-	-	-	-	-	-	-	-	-	-	-	-
朝 日	1	-	-	1	-	-	-	-	-	-	-	-	-	-	-	-	-	-	-	-	-	-	-
中部学院	1	-	-	-	-	1	-	-	-	-	-	-	-	-	-	-	-	-	-	-	-	-	-
静岡理工科	1	-	-	-	-	-	-	1	-	-	-	-	-	-	-	-	-	-	-	-	-	-	-
聖隷クリストファー	1	-	-	-	-	-	-	-	-	-	-	-	-	1	-	-	-	-	-	-	-	-	-
静岡産業	1	-	-	1	-	-	-	-	-	-	-	-	-	-	-	-	-	-	-	-	-	-	-
静岡文化芸術	1	-	-	-	-	-	-	-	-	-	-	-	-	-	-	-	-	-	-	-	-	1	-
愛知学院	1	-	-	1	-	-	-	-	-	-	-	-	-	-	-	-	-	-	-	-	-	-	-
金城学院	1	-	-	-	-	-	-	-	-	-	-	1	-	-	-	-	-	-	-	-	-	-	-
中京女子	1	-	-	-	-	-	-	-	-	-	-	-	-	-	-	-	1	-	-	-	-	-	-
名古屋学部	1	1	-	-	-	-	-	-	-	-	-	-	-	-	-	-	-	-	-	-	-	-	-
日本福祉	1	-	-	-	-	1	-	-	-	-	-	-	-	-	-	-	-	-	-	-	-	-	-
名城徳	1	-	-	1	-	-	-	-	-	-	-	-	-	-	-	-	-	-	-	-	-	-	-
愛知淑	1	1	-	-	-	-	-	-	-	-	-	-	-	-	-	-	-	-	-	-	-	-	-
名古屋外国語	1	1	-	-	-	-	-	-	-	-	-	-	-	-	-	-	-	-	-	-	-	-	-
名古屋産業	1	-	-	-	-	1	-	-	-	-	-	-	-	-	-	-	-	-	-	-	-	-	-
愛知新城大谷	1	-	-	-	1	-	-	-	-	-	-	-	-	-	-	-	-	-	-	-	-	-	-
長浜バイオ	1	-	-	-	-	-	1	-	-	-	-	-	-	-	-	-	-	-	-	-	-	-	-
大谷	1	1	-	-	-	-	-	-	-	-	-	-	-	-	-	-	-	-	-	-	-	-	-
京都外国語	1	1	-	-	-	-	-	-	-	-	-	-	-	-	-	-	-	-	-	-	-	-	-
京都女子	1	1	-	-	-	-	-	-	-	-	-	-	-	-	-	-	-	-	-	-	-	-	-
京都ノートルダム女子	1	1	-	-	-	-	-	-	-	-	-	-	-	-	-	-	-	-	-	-	-	-	-
花園	1	1	-	-	-	-	-	-	-	-	-	-	-	-	-	-	-	-	-	-	-	-	-
京都精華	1	1	-	-	-	-	-	-	-	-	-	-	-	-	-	-	-	-	-	-	-	-	-
大阪芸術	1	-	-	-	-	-	-	-	-	-	-	-	-	-	-	-	-	-	-	-	-	-	1
大阪商	1	-	-	1	-	-	-	-	-	-	-	-	-	-	-	-	-	-	-	-	-	-	-
関西西	1	-	-	-	-	-	-	1	-	-	-	-	-	-	-	-	-	-	-	-	-	-	-
梅花女子	1	1	-	-	-	-	-	-	-	-	-	-	-	-	-	-	-	-	-	-	-	-	-
桃山学院	1	1	-	-	-	-	-	-	-	-	-	-	-	-	-	-	-	-	-	-	-	-	-
関西福祉科	1	-	-	-	-	-	-	-	-	-	-	-	1	-	-	-	-	-	-	-	-	-	-
藍野	1	-	-	-	-	-	-	-	-	-	-	-	-	1	-	-	-	-	-	-	-	-	-
英知	1	1	-	-	-	-	-	-	-	-	-	-	-	-	-	-	-	-	-	-	-	-	-
甲南	1	-	-	1	-	-	-	-	-	-	-	-	-	-	-	-	-	-	-	-	-	-	-
帝塚山	1	1	-	-	-	-	-	-	-	-	-	-	-	-	-	-	-	-	-	-	-	-	-
鳥取環境	1	-	-	-	-	1	-	-	-	-	-	-	-	-	-	-	-	-	-	-	-	-	-
東和	1	-	-	-	-	-	1	-	-	-	-	-	-	-	-	-	-	-	-	-	-	-	-
九州国際	1	-	-	1	-	-	-	-	-	-	-	-	-	-	-	-	-	-	-	-	-	-	-
長崎国	1	-	-	-	1	-	-	-	-	-	-	-	-	-	-	-	-	-	-	-	-	-	-
日本文	1	-	-	-	-	-	-	1	-	-	-	-	-	-	-	-	-	-	-	-	-	-	-
立命館アジア太平洋	1	-	-	1	-	-	-	-	-	-	-	-	-	-	-	-	-	-	-	-	-	-	-

第10表 学科別・産業別就職者数

(全日制課程)

区分		計	農業	林業	漁業	鉱業	建設業	製造業	電気・ガス・熱供給・水道業	情報通信業	運輸業	卸売・小売業	金融・保険業	不動産業	飲食店・宿泊業	医療・福祉	教育・学習支援業	複合サービス事業	サービス業	公務(他に分類されないもの)	左記以外のもの	計のうち 県外 (再掲)		
学 科	計	4,617	51	5	20	6	360	1,094	84	47	166	750	73	12	460	255	9	134	605	442	44	2,064		
	合 計	普通	1,547	12	2	6	2	67	257	30	13	65	268	20	1	201	89	4	97	212	191	10	711	
		農業	459	24	-	-	-	42	150	-	-	7	66	1	4	48	24	-	2	66	23	2	183	
		工業	1,290	9	3	2	2	204	478	37	23	56	145	2	2	29	16	2	16	148	105	11	691	
		商業	688	1	-	1	-	22	127	4	10	16	184	41	4	72	41	2	13	95	53	2	245	
		水産	83	2	-	10	-	11	14	3	-	5	7	-	-	6	-	-	-	15	8	2	32	
		家庭	148	-	-	1	-	1	13	6	-	1	26	1	-	55	23	1	2	15	3	-	54	
		看護	2	-	-	-	-	-	-	-	-	-	-	-	-	1	-	-	1	-	-	-	1	
		理数	3	-	-	-	-	-	-	-	-	-	-	-	-	-	-	-	-	-	-	3	-	3
		英語	24	-	-	-	-	2	3	-	-	2	4	1	-	2	2	-	-	7	1	-	9	
		音楽・美術	2	-	-	-	-	-	-	-	-	1	1	-	-	-	-	-	-	-	-	-	-	-
		福祉	31	-	-	-	-	-	-	-	-	1	1	-	-	4	23	-	-	2	-	-	13	
		スポーツ	28	-	-	-	-	2	2	-	-	-	7	-	-	1	2	-	-	3	11	-	8	
		人文	11	-	-	-	-	-	3	-	-	-	1	-	-	1	1	-	-	1	4	-	2	
総合	301	3	-	-	2	9	47	4	1	12	40	7	1	40	34	-	3	41	40	17	112			
県 立	計	3,626	42	5	19	6	287	883	65	38	124	610	62	11	328	183	5	91	478	358	31	1,637		
	普通	1,163	11	2	6	2	48	192	24	8	52	210	12	1	142	69	3	73	155	144	9	535		
	農業	459	24	-	-	-	42	150	-	-	7	66	1	4	48	24	-	2	66	23	2	183		
	工業	964	2	3	2	2	162	362	30	20	36	106	2	1	18	13	1	2	113	78	11	545		
	商業	580	1	-	-	-	13	112	3	9	12	158	38	4	55	35	1	11	79	47	2	204		
	水産	83	2	-	10	-	11	14	3	-	5	7	-	-	6	-	-	-	15	8	2	32		
	家庭	49	-	-	1	-	1	4	4	-	1	12	1	-	17	3	-	-	3	2	-	22		
	看護	1	-	-	-	-	-	-	-	-	-	-	-	-	-	-	-	1	-	-	-	-		
	理数	3	-	-	-	-	-	-	-	-	-	-	-	-	-	-	-	-	-	3	-	3		
	英語	21	-	-	-	-	2	2	-	-	2	3	1	-	1	2	-	-	7	1	-	8		
	音楽・美術	2	-	-	-	-	-	-	-	-	1	1	-	-	-	-	-	-	-	-	-	-		
	スポーツ	28	-	-	-	-	2	2	-	-	-	7	-	-	1	2	-	-	3	11	-	8		
	人文	11	-	-	-	-	-	3	-	-	-	1	-	-	1	1	-	-	1	4	-	2		
	総合	262	2	-	-	2	6	42	1	1	8	39	7	1	39	34	-	2	36	37	5	95		
私 立	計	991	9	-	1	-	73	211	19	9	42	140	11	1	132	72	4	43	127	84	13	427		
	普通	384	1	-	-	-	19	65	6	5	13	58	8	-	59	20	1	24	57	47	1	176		
	農業	326	7	-	-	-	42	116	7	3	20	39	-	1	11	3	1	14	35	27	-	146		
	工業	108	-	-	1	-	9	15	1	1	4	26	3	-	17	6	1	2	16	6	-	41		
	商業	99	-	-	-	-	-	9	2	-	-	14	-	-	38	20	1	2	12	1	-	32		
	家庭	1	-	-	-	-	-	-	-	-	-	-	-	-	1	-	-	-	-	-	-	1		
	看護	1	-	-	-	-	-	-	-	-	-	-	-	-	-	-	-	-	-	-	-	1		
	英語	3	-	-	-	-	-	1	-	-	-	1	-	-	1	-	-	-	-	-	-	1		
	音楽・美術	-	-	-	-	-	-	-	-	-	-	-	-	-	-	-	-	-	-	-	-	-		
	福祉	31	-	-	-	-	-	-	-	-	1	1	-	-	4	23	-	-	2	-	-	13		
総合	39	1	-	-	-	3	5	3	-	4	1	-	-	1	-	-	1	5	3	12	17			

(定時制課程)

区分		計	農業	林業	漁業	鉱業	建設業	製造業	電気・ガス・熱供給・水道業	情報通信業	運輸業	卸売・小売業	金融・保険業	不動産業	飲食店・宿泊業	医療・福祉	教育・学習支援業	複合サービス事業	サービス業	公務(他に分類されないもの)	左記以外のもの	計のうち 県外 (再掲)
学 科	計	105	5	-	1	-	7	18	3	1	3	17	1	-	20	3	-	3	15	2	6	21
	普通	81	3	-	1	-	6	12	2	1	2	12	-	-	14	3	-	3	15	2	5	17
	工業	24	2	-	-	-	1	6	1	-	1	5	1	-	6	-	-	-	-	-	1	4

(通信制課程)

区分		計	農業	林業	漁業	鉱業	建設業	製造業	電気・ガス・熱供給・水道業	情報通信業	運輸業	卸売・小売業	金融・保険業	不動産業	飲食店・宿泊業	医療・福祉	教育・学習支援業	複合サービス事業	サービス業	公務(他に分類されないもの)	左記以外のもの	計のうち 県外 (再掲)
学 科	普通	60	-	-	-	-	6	15	1	-	3	12	-	-	8	2	-	7	3	-	3	-

第11表 学校別・産業別就職者数
(全日制課程)

学 科	区 分	計	農業	林業	漁業	鉱業	建設業	製造業	電気・ガス・熱供給・水道業	情報通信業	運輸業	卸売・小売業	金融・保険業	不動産業	飲食・宿泊業	医療・福祉	教育・学習支援業	複合サービス業	サービス業	公務(他に分類されないもの)	左記以外のもの	計のうち	
																						県 外	
	合 計	4,617	51	5	20	6	360	1,094	84	47	166	750	73	12	460	255	9	134	605	442	44	2,064	
	県 立 計	3,626	42	5	19	6	287	883	65	38	124	610	62	11	328	183	5	91	478	358	31	1,637	
青 島 県	青 森 普	2	-	-	-	-	-	-	-	-	-	-	-	-	-	-	2	-	-	-	-	2	
	青 森 西	50	-	-	-	-	-	1	-	1	3	10	-	-	8	8	-	-	10	9	-	25	
	青 森 東	6	-	-	-	-	-	2	-	-	-	-	-	-	1	-	-	-	1	2	-	2	
	青 森 北	8	-	-	1	-	-	-	-	3	-	-	-	-	-	-	-	1	1	2	-	5	
	青 森 南	31	-	-	-	-	-	1	-	-	5	6	-	-	3	3	-	2	4	7	-	8	
	青 森 外	6	-	-	-	-	-	-	-	-	-	1	-	-	-	-	-	-	-	1	4	-	-
	青 森 中央	15	-	-	-	-	-	-	-	1	-	1	2	2	-	-	1	-	1	1	5	1	5
	青 森 山	-	-	-	-	-	-	-	-	-	-	-	-	-	-	-	-	-	-	-	-	-	-
	青 森 戸	72	-	-	-	-	1	9	-	1	4	11	1	-	14	11	-	1	14	5	-	25	
	青 森 戸	11	-	-	-	-	-	-	1	-	-	-	4	-	-	1	1	-	-	1	2	1	3
	青 森 戸	2	-	-	-	-	-	-	-	-	-	1	1	-	-	-	-	-	-	-	-	-	-
	青 森 戸	31	-	-	-	-	1	11	-	-	1	7	1	-	-	-	-	-	-	7	3	-	7
	青 森 戸	19	-	-	-	-	-	5	-	-	-	1	1	-	1	1	-	1	6	3	-	7	
	青 森 戸	4	-	-	-	-	-	1	-	-	-	-	-	-	-	-	-	-	-	1	2	-	2
	青 森 戸	13	-	-	-	-	-	3	-	1	1	1	1	-	2	1	-	3	-	-	2	-	6
	青 森 戸	3	-	-	-	-	-	1	-	-	-	-	-	-	-	-	-	-	-	-	2	-	-
	青 森 戸	14	1	-	-	-	-	2	-	-	-	-	4	1	-	-	1	-	1	1	3	-	1
	青 森 戸	6	-	-	-	-	-	-	-	-	-	-	-	-	-	-	-	-	-	1	5	-	3
	青 森 戸	14	-	-	-	-	-	1	-	-	-	-	4	-	-	1	-	-	-	-	8	-	5
	青 森 戸	2	-	-	-	-	-	-	-	-	-	-	1	-	-	-	1	-	-	-	-	-	-
	青 森 戸	11	-	-	-	-	-	-	-	1	-	-	2	-	1	1	-	-	1	-	5	-	9
	青 森 戸	1	-	-	-	-	-	-	-	-	-	-	-	-	-	-	-	-	-	-	1	-	1
	青 森 戸	13	-	-	-	-	-	-	-	-	2	2	2	-	-	1	1	-	1	-	6	-	7
	青 森 戸	3	-	-	-	-	-	-	-	-	-	-	-	-	-	1	1	-	-	1	-	2	
	青 森 戸	18	-	-	-	-	1	-	-	-	2	2	2	-	-	2	1	-	-	3	7	-	11
	青 森 戸	26	-	-	-	-	1	5	-	1	3	6	-	-	2	4	-	-	4	-	-	13	
	青 森 戸	36	-	-	-	-	1	3	-	-	2	2	1	-	6	3	-	8	-	10	-	13	
	青 森 戸	18	-	-	-	-	1	3	-	-	-	2	-	-	2	-	-	4	1	5	-	9	
	青 森 戸	40	1	-	-	-	-	8	-	-	1	2	5	-	-	-	-	-	-	7	12	4	18
	青 森 戸	17	-	-	-	-	2	-	-	-	-	-	3	-	-	2	-	-	-	10	-	-	11
	青 森 戸	4	-	-	-	-	1	-	-	-	-	-	-	-	-	-	-	-	-	1	1	1	3
	青 森 戸	40	2	-	1	-	-	5	-	-	-	10	-	-	7	3	-	-	-	9	2	1	26
青 森 戸	7	-	-	-	-	1	3	-	-	1	-	-	-	1	-	-	-	-	-	1	-	5	
青 森 戸	10	-	-	-	-	-	-	1	-	-	-	-	-	4	-	-	1	2	2	-	4		
青 森 戸	6	-	-	-	-	-	-	-	-	-	2	-	-	-	-	-	-	1	-	3	-	3	
青 森 戸	-	-	-	-	-	-	-	-	-	-	-	-	-	-	-	-	-	-	-	-	-	-	
青 森 戸	15	1	-	-	-	2	2	-	-	1	3	-	-	3	-	-	-	-	2	1	-	10	
青 森 戸	38	1	-	-	-	2	6	-	-	1	7	1	-	8	2	-	3	6	1	-	22		
青 森 戸	76	-	-	-	-	-	24	1	-	1	21	1	-	2	4	-	22	-	-	-	39		
青 森 戸	45	3	-	-	-	-	4	-	-	1	8	-	-	16	3	-	-	8	2	-	30		
青 森 戸	42	-	-	-	-	1	10	-	-	4	9	-	-	5	4	-	-	7	2	-	27		
青 森 戸	32	-	-	-	-	-	7	-	-	-	8	-	-	-	3	-	2	8	4	-	9		
青 森 戸	1	-	-	-	-	-	-	-	-	-	-	-	-	-	-	-	-	1	-	-	-		
青 森 戸	8	-	-	-	-	-	2	-	-	1	2	-	-	1	2	-	-	-	-	-	-	2	
青 森 戸	54	-	-	-	-	-	15	2	-	2	5	-	-	4	7	-	-	18	1	-	13		
青 森 戸	19	-	-	-	-	2	5	-	-	-	4	-	-	1	-	-	-	5	1	1	2		
青 森 戸	35	-	-	-	-	1	9	-	-	1	8	-	-	-	4	2	-	6	4	-	10		

学 科	区 分	計	農 業	林 業	漁 業	鉱 業	建 設 業	製 造 業	電 気 ・ ガ ス ・ 熱 供 給 ・ 水 道 業	情 報 通 信 業	運 輸 業	卸 売 ・ 小 売 業	金 融 ・ 保 険 業	不 動 産 業	飲 食 店 ・ 宿 泊 業	医 療 ・ 福 祉	教 育 ・ 学 習 支 援 業	複 合 サ ー ビ ス 事 業	サ ー ビ ス 業	公 務 (他 に 分 類 さ れ な い も の)	左 記 以 外 の も の	計 の うち	
																						県 外	
県	野 辺 地 普	60	-	-	-	-	6	16	2	-	3	8	2	-	6	2	-	7	-	8	-	19	
	〃 横 浜 分 校 普	4	-	-	2	-	1	-	-	-	-	-	-	-	-	-	-	-	1	-	-	1	
	七 戸 総	66	1	-	-	-	3	11	-	-	2	13	1	-	6	19	-	1	5	4	-	18	
	八 甲 田 普	33	-	-	-	-	7	8	-	-	2	3	-	-	5	2	-	-	3	3	-	21	
	百 石	普	54	2	-	-	-	-	-	13	-	3	14	-	-	13	-	-	-	4	5	-	31
		商	14	-	-	-	-	1	-	1	-	1	4	1	-	1	1	-	1	3	-	-	3
		家	25	-	-	1	-	-	-	4	-	-	5	-	-	11	-	-	-	2	2	-	15
	六 戸 普	38	-	-	-	-	1	7	-	-	-	11	1	-	7	2	-	7	-	2	-	23	
	六 ケ 所 普	37	-	-	-	-	-	16	1	-	-	3	-	-	2	1	-	2	7	2	3	7	
	三 本 水	普	4	-	-	-	-	-	-	-	-	-	-	-	-	1	-	-	-	1	2	-	3
		理	2	-	-	-	-	-	-	-	-	-	-	-	-	-	-	-	-	-	2	-	2
	十 和 田 西	普	4	-	-	-	-	-	-	-	-	1	-	-	-	1	1	-	-	-	1	-	2
		商	14	-	-	-	-	-	3	-	-	1	3	-	-	4	2	-	-	1	-	-	10
	三 沢	普	14	-	-	-	-	-	1	2	-	-	2	-	-	-	-	-	-	2	7	-	7
		英	5	-	-	-	-	-	-	-	-	-	1	-	-	-	-	-	-	4	-	-	2
	田 名 部	普	15	-	-	-	-	1	1	-	-	-	3	1	-	-	1	-	1	3	4	-	3
		英	8	-	-	-	-	2	-	-	-	1	-	1	-	-	-	-	-	3	1	-	4
	大 湊 総	49	-	-	-	2	1	5	1	-	-	5	-	1	15	2	-	-	4	12	1	24	
	川 内 普	33	-	1	-	-	4	3	1	-	-	6	1	-	4	2	1	-	8	2	-	14	
	大 畑 普	22	-	-	2	2	-	3	-	1	2	1	-	-	4	-	-	6	-	-	1	12	
	大 間 普	37	-	-	-	-	4	-	-	1	8	9	-	-	6	4	-	-	4	1	-	22	
	五 戸 普	43	-	-	-	-	2	13	1	-	2	14	-	-	5	-	-	-	4	2	-	12	
	三 戸	普	18	-	-	-	-	1	3	-	-	-	1	-	-	5	3	-	-	2	3	-	9
		商	25	-	-	-	-	1	1	-	-	-	6	1	-	6	5	-	-	3	2	-	15
	田 子 普	31	1	1	-	-	5	8	-	-	-	1	-	-	5	1	-	-	7	2	-	15	
	五 所 川 原 農 林 農	89	3	-	-	-	10	20	-	-	4	9	-	-	17	3	-	-	16	7	-	57	
	藤 崎 園 芸 農	41	3	-	-	-	2	21	-	-	-	5	-	-	4	2	-	-	4	-	-	16	
	柏 木 農 業 農	117	1	-	-	-	9	47	-	-	2	26	-	-	13	6	-	-	10	3	-	32	
	三 本 木 農 業 農	112	9	-	-	-	14	25	-	-	-	10	-	4	6	6	-	2	27	8	1	33	
名 久 井 農 業 農	61	7	-	-	-	6	22	-	-	1	9	-	-	4	6	-	-	5	1	-	38		
青 森 工 業 工	169	1	-	-	1	43	55	3	2	3	22	1	-	4	-	1	-	24	8	1	106		
弘 前 工 業 工	155	1	1	-	-	27	52	3	5	7	21	-	-	-	2	-	1	15	15	5	70		
八 戸 工 業 工	183	-	1	-	1	16	82	6	5	7	25	-	1	-	1	-	-	23	14	1	103		
五 所 川 原 工 業 工	136	-	-	2	-	11	63	2	2	8	11	1	-	8	4	-	-	12	12	-	70		
十 和 田 工 業 工	156	-	1	-	-	30	63	7	6	4	11	-	-	-	1	-	1	17	11	4	83		
む つ 工 業 工	114	-	-	-	-	27	30	2	-	3	13	-	-	3	4	-	-	21	11	-	82		
南 部 工 業 工	51	-	-	-	-	8	17	7	-	4	3	-	-	3	1	-	-	1	7	-	31		
八 戸 水 産 水	83	2	-	10	-	11	14	3	-	5	7	-	-	6	-	-	-	15	8	2	32		

学 科	区 分	計	農 業	林 業	漁 業	鉱 業	建 設 業	製 造 業	電 気 ・ ガ ス ・ 熱 供 給 ・ 水 道 業	情 報 通 信 業	運 輸 業	卸 売 ・ 小 売 業	金 融 ・ 保 険 業	不 動 産 業	飲 食 店 ・ 宿 泊 業	医 療 ・ 福 祉	教 育 ・ 学 習 支 援 業	複 合 サ ー ビ ス 事 業	サ ー ビ ス 業	公 務 (他 に 分 類 さ れ な い もの)	左 記 以 外 の もの	計 の うち	
																						県 外	
県 立	青 森 商 業 商	123	-	-	-	-	4	9	-	5	3	35	12	1	8	7	1	3	27	8	-	29	
	弘 前 実 業	農	39	1	-	-	-	1	15	-	-	-	7	1	-	4	1	-	-	4	4	1	7
		商	55	-	-	-	-	4	9	-	3	1	15	5	1	7	2	-	-	6	1	1	15
		家	24	-	-	-	-	1	4	-	-	1	7	1	-	6	3	-	-	1	-	-	7
	ス	19	-	-	-	-	2	2	-	-	-	6	-	-	-	1	-	-	2	6	-	6	
	八 戸 商 業 商	105	-	-	-	-	1	21	1	-	3	34	5	2	11	11	-	2	6	8	-	29	
	黒 石 商 業 商	102	-	-	-	-	-	44	-	1	-	33	1	-	7	5	-	-	8	3	-	31	
三 沢 商 業 商	113	1	-	-	-	2	20	-	-	3	27	12	-	6	1	-	3	17	20	1	61		
私 立 計	991	9	-	1	-	73	211	19	9	42	140	11	1	132	72	4	43	127	84	13	427		
私 立	東 奥 学 園	普	36	-	-	-	1	9	-	-	-	3	-	-	4	2	-	-	11	6	-	13	
		家	7	-	-	-	-	-	-	-	-	-	-	-	-	5	1	-	-	1	-	-	4
		福	31	-	-	-	-	-	-	-	-	1	1	-	-	4	23	-	-	2	-	-	13
	青 森 山 田	普	71	1	-	-	-	5	6	1	-	4	9	-	-	18	2	1	15	3	6	-	40
		工	23	-	-	-	-	3	5	-	-	2	5	-	-	-	-	-	6	1	1	-	5
		商	10	-	-	1	-	-	-	-	-	2	2	-	-	1	1	-	1	1	1	-	3
	青 森 明 の 星	家	23	-	-	-	-	-	2	1	-	-	5	-	-	13	-	-	2	-	-	-	10
		普	8	-	-	-	-	-	-	-	-	-	3	1	-	1	2	-	-	-	1	-	2
		英	1	-	-	-	-	-	-	-	-	-	1	-	-	-	-	-	-	-	-	-	-
	松 風 塾	普	-	-	-	-	-	-	-	-	-	-	-	-	-	-	-	-	-	-	-	-	-
		普	4	-	-	-	-	-	-	-	-	-	-	-	-	-	-	-	-	-	4	-	4
	五 所 川 原 第 一	普	65	-	-	-	-	8	11	-	-	3	12	1	-	8	4	-	-	16	2	-	31
	五 所 川 原 商 業	商	49	-	-	-	-	7	4	-	1	2	16	1	-	6	3	-	-	5	4	-	23
	東 奥 義 塾	普	54	-	-	-	-	2	10	5	-	4	5	-	-	7	-	-	7	-	14	-	20
	弘 前 学 院 聖 愛	普	44	-	-	-	-	7	-	1	-	-	6	5	-	7	5	-	-	10	2	1	13
	柴 田 女 子	普	27	-	-	-	-	-	9	-	2	-	1	1	-	6	3	-	-	5	-	-	10
		商	11	-	-	-	-	-	5	-	-	-	1	-	-	1	1	-	-	3	-	-	5
	家	家	3	-	-	-	-	-	2	-	-	-	-	-	-	-	1	-	-	-	-	-	-
		工	115	5	-	-	-	7	51	5	2	9	15	-	-	5	-	-	6	-	10	-	36
	光 星 学 院 野 辺 地 西	普	5	-	-	-	-	2	2	-	-	-	1	-	-	-	-	-	-	-	-	-	3
普		39	1	-	-	-	3	5	3	-	4	1	-	-	1	-	-	1	5	3	12	17	
千 葉 学 園	商	25	-	-	-	-	1	5	1	-	-	3	2	-	9	1	1	1	1	-	-	5	
	家	40	-	-	-	-	-	3	-	-	-	5	-	-	16	10	1	-	5	-	-	11	
	看	1	-	-	-	-	-	-	-	-	-	-	-	-	1	-	-	-	-	-	-	1	
八 戸 聖 学 院	普	11	-	-	-	-	-	3	-	-	-	5	-	-	2	1	-	-	-	-	-	2	
	英	2	-	-	-	-	-	1	-	-	-	-	-	-	1	-	-	-	-	-	-	1	
	音	-	-	-	-	-	-	-	-	-	-	-	-	-	-	-	-	-	-	-	-	-	
光 星 学 院	普	28	-	-	-	-	-	6	-	2	-	9	-	-	1	-	-	-	4	6	-	16	
	工	40	-	-	-	-	12	14	1	-	2	3	-	-	-	-	-	-	3	5	-	11	
	商	13	-	-	-	-	1	1	-	-	-	4	-	-	-	-	-	-	6	1	-	5	
	家	26	-	-	-	-	-	2	1	-	-	4	-	-	4	8	-	-	6	1	-	7	
向 陵	普	14	-	-	-	-	2	-	-	1	-	-	-	-	2	-	-	-	8	1	-	8	
八 戸 工 大 第 一	工	148	2	-	-	-	20	46	1	1	7	16	-	1	6	3	1	2	31	11	-	94	
八 戸 工 大 第 二	普	17	-	-	-	-	1	-	-	-	1	4	-	-	3	1	-	2	-	5	-	14	

第12表 学科別・職業別就職者数

(全日制課程)

区分	計	専門的・事務		販売サービス		保安職業	農林漁業作業		運輸・通信	生産工程	左記	計のうち
		技術的職	従事者	従事者	職		従事者	農林業				
学科		業従事者	従事者	従事者	従事者	従事者	作業	作業	従事者	従事者	の者	(再掲)
合計	4,617	363	419	620	1,069	389	54	17	136	1,453	97	86
普通	1,547	88	122	248	478	151	15	3	54	348	40	31
農業	459	24	13	60	119	22	25	-	4	191	1	13
工業	1,290	162	42	102	107	108	9	3	55	670	32	24
商業	688	22	183	141	165	54	-	1	9	107	6	7
水産	83	-	2	3	18	8	2	10	4	35	1	3
家庭	148	7	9	17	90	1	1	-	-	21	2	2
看護	2	-	1	-	1	-	-	-	-	-	-	-
理数	3	-	-	-	-	3	-	-	-	-	-	-
英語	24	-	2	5	11	1	-	-	1	4	-	-
音楽・美術	2	-	1	1	-	-	-	-	-	-	-	-
福祉	31	18	-	1	11	-	-	-	1	-	-	-
スポーツ	28	1	2	3	4	11	-	-	-	7	-	-
人文	11	-	4	2	1	2	-	-	-	2	-	-
総合	301	41	38	37	64	28	2	-	8	68	15	6
合計	3,626	301	361	508	767	311	45	16	106	1,145	66	68
普通	1,163	62	93	194	352	106	14	3	42	269	28	22
農業	459	24	13	60	119	22	25	-	4	191	1	13
工業	964	156	36	73	57	81	2	3	46	485	25	17
商業	580	17	162	120	124	51	-	-	5	97	4	5
水産	83	-	2	3	18	8	2	10	4	35	1	3
家庭	49	-	7	11	22	1	-	-	-	8	-	2
看護	1	-	1	-	-	-	-	-	-	-	-	-
理数	3	-	-	-	-	3	-	-	-	-	-	-
英語	21	-	2	4	10	1	-	-	1	3	-	-
音楽・美術	2	-	1	1	-	-	-	-	-	-	-	-
スポーツ	28	1	2	3	4	11	-	-	-	7	-	-
人文	11	-	4	2	1	2	-	-	-	2	-	-
総合	262	41	38	37	60	25	2	-	4	48	7	6
合計	991	62	58	112	302	78	9	1	30	308	31	18
普通	384	26	29	54	126	45	1	-	12	79	12	9
工業	326	6	6	29	50	27	7	-	9	185	7	7
商業	108	5	21	21	41	3	-	1	4	10	2	2
家庭	99	7	2	6	68	-	1	-	-	13	2	-
看護	1	-	-	-	1	-	-	-	-	-	-	-
英語	3	-	-	1	1	-	-	-	-	1	-	-
音楽・美術	-	-	-	-	-	-	-	-	-	-	-	-
福祉	31	18	-	1	11	-	-	-	1	-	-	-
総合	39	-	-	-	4	3	-	-	4	20	8	-

(定時制課程)

区分	計	専門的・事務		販売サービス		保安職業	農林漁業作業		運輸・通信	生産工程	左記	計のうち
		技術的職	従事者	従事者	職		従事者	農林業				
学科		業従事者	従事者	従事者	従事者	従事者	作業	作業	従事者	作業員	の者	(再掲)
合計	105	5	-	17	36	5	5	1	3	31	2	10
普通	81	5	-	12	31	5	3	1	1	21	2	5
工業	24	-	-	5	5	-	2	-	2	10	-	5

(通信制課程)

区分	計	専門的・事務		販売サービス		保安職業	農林漁業作業		運輸・通信	生産工程	左記	計のうち
		技術的職	従事者	従事者	職		従事者	農林業				
学科		業従事者	従事者	従事者	従事者	従事者	作業	作業	従事者	作業員	の者	(再掲)
普通	60	6	4	11	13	-	-	-	2	21	3	2

第13表 学校別・職業別就職者数
(全日制課程)

区分 学校名	計	専門的・	事務	販売	サービス	保安職業	農林漁業作業者		運輸・通信	生産工程	左記以外 の者	計のうち 自家・自 営業に就 いた者 (再掲)
		技術的職 業従事者	従事者	従事者	職 業 従事者	従事者	従事者	農 林 業 作 業 者	漁 業 作 業 者	従事者		
合 計	4,617	363	419	620	1,069	389	54	17	136	1,453	97	86
県 立 計	3,626	301	361	508	767	311	45	16	106	1,145	66	68
青 森 普	2	-	-	-	-	2	-	-	-	-	-	-
青 森 西 { 普	50	9	4	10	14	8	-	-	-	5	-	-
青 森 西 { 人	6	-	2	1	1	1	-	-	-	1	-	-
青 森 東 普	8	1	-	-	2	2	-	-	3	-	-	-
青 森 北 { 普	31	-	-	5	11	7	-	-	7	1	-	-
青 森 北 { ス	6	-	-	1	1	4	-	-	-	-	-	-
青 森 南 { 普	15	-	6	-	2	5	-	-	1	1	-	-
青 森 南 { 外	-	-	-	-	-	-	-	-	-	-	-	-
青 森 中 央 総	72	11	13	5	20	7	-	-	1	15	-	-
青 森 戸 山 { 普	11	2	4	3	-	2	-	-	-	-	-	-
青 森 戸 山 { 美	2	-	1	1	-	-	-	-	-	-	-	-
浪 岡 { 普	31	-	2	5	5	5	-	-	-	14	-	2
浪 岡 { 商	19	-	4	1	5	4	-	-	-	5	-	-
弘 前 普	4	-	1	-	1	1	-	-	-	1	-	-
弘 前 中 央 { 普	13	1	4	2	3	2	-	-	-	1	-	-
弘 前 中 央 { 人	3	-	1	-	-	1	-	-	-	1	-	-
弘 前 南 普	14	-	6	3	-	2	1	-	-	2	-	-
八 戸 普	6	-	3	-	1	-	-	-	-	-	2	-
八 戸 東 { 普	14	-	5	4	1	3	-	-	-	1	-	1
八 戸 東 { 人	2	-	1	1	-	-	-	-	-	-	-	-
八 戸 北 { 普	11	-	2	-	5	3	-	-	1	-	-	-
八 戸 北 { 理	1	-	-	-	-	1	-	-	-	-	-	-
八 戸 西 { 普	13	2	1	2	3	4	-	-	1	-	-	-
八 戸 西 { ス	3	-	1	-	1	1	-	-	-	-	-	-
八 戸 南 普	18	-	1	2	6	-	-	-	-	-	9	-
南 郷 普	26	3	1	6	6	-	-	-	3	7	-	-
平 内 普	36	6	1	2	13	-	-	-	2	2	10	-
今 別 普	18	2	1	2	5	4	-	-	-	4	-	-
木 造 総	40	4	8	5	7	6	1	-	-	6	3	4
〃 稲 垣 分 校 普	17	-	1	2	10	-	-	-	-	4	-	1
〃 車 力 分 校 普	4	-	1	-	1	-	-	-	-	1	1	-
鯨 ヶ 沢 普	40	3	2	10	15	-	2	1	-	6	1	3
深 浦 { 普	7	-	-	-	1	1	-	-	1	4	-	1
深 浦 { 商	10	-	-	-	7	2	-	-	-	1	-	3
五 所 川 原 { 普	6	-	2	1	-	3	-	-	-	-	-	-
五 所 川 原 { 理	-	-	-	-	-	-	-	-	-	-	-	-
五 所 川 原 東 普	15	-	-	3	6	1	1	-	-	4	-	-
金 木 普	38	-	2	9	15	2	1	-	1	8	-	1
板 柳 普	76	-	2	19	24	-	-	-	3	28	-	-
鶴 田 普	45	3	-	8	24	2	3	-	1	4	-	3
中 里 普	42	4	2	8	9	3	-	-	2	14	-	1
黒 石 { 普	32	-	3	9	8	4	-	-	-	8	-	-
黒 石 { 看	1	-	1	-	-	-	-	-	-	-	-	-
黒 石 { 英	8	-	-	2	3	-	-	-	1	2	-	-
岩 木 普	54	-	3	6	25	1	-	-	2	17	-	1
大 鱗 普	19	1	2	1	4	1	-	-	-	9	1	1
尾 上 総 合 総	35	2	1	9	7	-	-	-	1	11	4	-

区分	学校名	計	専門的・	事務	販売	サービス	保安職業	農林漁業作業		運輸・通信	生産工程・	左記以外	計のうち 自家・自 営業に就 いた者 (再掲)	
			技術的職 業従事者	従事者	従事者	従事者	従事者	従事者	農林業 作業	漁業 作業	従事者			労務作業員
県	野辺地普	60	2	8	8	14	7	2	-	3	16	-	-	
	〃横浜分校普	4	-	-	-	1	-	-	2	-	1	-	-	
	七戸総	66	20	6	11	10	5	1	-	2	11	-	2	
	八甲田普	33	2	3	3	8	2	-	-	1	14	-	-	
	百石	普	54	-	3	9	17	5	1	-	1	18	-	-
		商家	14	-	4	5	2	-	-	-	1	2	-	-
	六戸普	25	-	2	4	14	1	-	-	-	4	-	2	
	六ヶ所普	38	-	2	12	16	-	-	-	-	8	-	-	
	三本木	普	37	6	1	5	6	4	-	-	-	15	-	-
		理	4	1	1	-	-	1	-	-	-	-	1	-
	十和田西	普	2	-	-	-	-	2	-	-	-	-	-	-
		商	4	1	1	-	2	-	-	-	-	-	-	-
	三沢	普	14	1	2	2	7	-	-	-	-	2	-	-
		英	14	2	-	2	3	6	-	-	-	1	-	-
	田名部	普	5	-	-	1	4	-	-	-	-	-	-	-
		英	15	-	6	2	3	2	-	-	-	2	-	1
	大湊	8	-	2	1	3	1	-	-	-	1	-	-	
	大川内普	49	4	10	7	16	7	-	-	-	5	-	-	
	大畑普	33	3	3	5	10	3	1	-	-	8	-	2	
	大間普	22	4	-	2	10	-	-	-	-	3	3	1	
	五戸普	37	4	1	9	11	2	-	-	7	3	-	-	
	三戸	普	43	-	-	14	9	2	-	-	2	16	-	-
		商	18	-	1	-	9	3	-	-	-	5	-	-
	田子普	25	-	7	3	12	2	-	-	-	1	-	-	
	五所川原農林農	31	-	1	1	13	1	2	-	-	13	-	3	
	立	藤崎園芸農	89	3	2	7	30	7	8	-	2	30	-	1
		柏木農業農	41	-	-	5	9	-	3	-	-	24	-	3
		三本木農業農	117	-	-	26	25	4	1	-	2	59	-	4
	名久井農業農	112	21	7	14	26	7	4	-	-	32	1	3	
	青森工業工	61	-	-	1	23	2	7	-	-	28	-	1	
	弘前工業工	169	33	5	15	10	8	1	-	4	91	2	4	
	八戸工業工	155	32	6	11	5	18	1	1	2	71	8	3	
五所川原工業工	183	2	11	19	7	16	-	-	1	127	-	-		
十和田工業工	136	15	8	9	16	15	-	2	1	70	-	3		
むつ工業工	156	51	3	8	3	3	-	-	30	43	15	-		
南部工業工	114	18	2	10	10	14	-	-	3	57	-	7		
八戸水産水	51	5	1	1	6	7	-	-	5	26	-	-		
	83	-	2	3	18	8	2	10	4	35	1	3		

区 分	学校名	計	専門的・	事務	販売	サービス	保安職業	農林漁業作業者		運輸・通信	生産工程・	左 記	計のうち 自家・自 営業に就 いた者 (再掲)
			技術的職 業従事者	従事者	従事者	従事者	従事者	従事者	農林業 作業者	漁業 作業者	従事者		
県 立	青 森 商 業 商	123	11	33	27	28	10	-	-	3	11	-	2
	弘 前 実 業 業	農 39	-	4	7	6	2	2	-	-	18	-	1
		商 55	2	28	6	11	1	-	-	-	7	-	-
		家 24	-	5	7	8	-	-	-	-	4	-	-
	ス 19	1	1	2	2	6	-	-	-	7	-	-	
	八 戸 商 業 商	105	2	41	26	20	5	-	-	1	10	-	-
	黒 石 商 業 商	102	-	8	30	19	3	-	-	-	42	-	-
三 沢 商 業 商	113	1	35	20	13	24	-	-	-	16	4	-	
私 立 計		991	62	58	112	302	78	9	1	30	308	31	18
私 立	東 奥 学 園	普 36	1	-	3	14	8	-	-	-	10	-	-
		家 7	1	-	-	6	-	-	-	-	-	-	-
		福 31	18	-	1	11	-	-	-	1	-	-	-
	青 森 山 田	普 71	6	3	6	31	10	1	-	2	12	-	7
		工 23	-	-	4	7	2	-	-	2	8	-	1
		商 10	-	1	2	2	2	-	1	2	-	-	1
	青 森 明 の 星	家 23	1	1	1	16	-	-	-	-	4	-	-
		普 8	1	1	3	2	1	-	-	-	-	-	-
		英 1	-	-	1	-	-	-	-	-	-	-	-
	松 風 塾	音 -	-	-	-	-	-	-	-	-	-	-	-
		普 4	-	-	-	2	2	-	-	-	-	-	-
	五 所 川 原 第 一	普 65	7	1	12	23	-	-	-	3	17	2	2
	五 所 川 原 商 業	商 49	5	5	14	19	-	-	-	2	4	-	1
	東 奥 義 塾	普 54	4	5	10	10	13	-	-	3	9	-	-
	弘 前 学 院 聖 愛	普 44	3	10	6	15	3	-	-	1	5	1	-
	柴 田 女 子	普 27	1	3	1	11	2	-	-	-	9	-	-
		商 11	-	1	1	3	1	-	-	-	5	-	-
		家 3	-	-	-	1	-	-	-	-	2	-	-
	弘 前 東 工	115	3	1	17	8	10	5	-	2	69	-	6
	光 星 学 院 西	普 5	-	-	1	2	-	-	-	-	-	2	-
		総 39	-	-	-	4	3	-	-	4	20	8	-
千 葉 学 園	商 25	-	13	2	10	-	-	-	-	-	-	-	
	家 40	-	1	4	30	-	-	-	-	5	-	-	
	看 1	-	-	-	1	-	-	-	-	-	-	-	
八 戸 聖 学 院	普 11	1	3	3	4	-	-	-	-	-	-	-	
	英 2	-	-	-	1	-	-	-	-	1	-	-	
	音 -	-	-	-	-	-	-	-	-	-	-	-	
光 星 学 院	普 28	-	1	6	6	-	-	-	1	7	7	-	
	工 40	-	-	1	3	-	-	-	2	29	5	-	
	商 13	-	1	2	7	-	-	-	-	1	2	-	
	家 26	5	-	1	15	-	1	-	-	2	2	-	
向 陵 普	14	1	1	-	1	1	-	-	1	9	-	-	
八 戸 工 大 第 一	工 148	3	5	7	32	15	2	-	3	79	2	-	
八 戸 工 大 第 二	普 17	1	1	3	5	5	-	-	1	1	-	-	

平成18年3月高等学校等卒業者の進路状況

平成18年8月発行

発 行 者

青森市新町二丁目3-1

青森県教育庁教育政策課

※この冊子は、青森県教育委員会ホームページでも閲覧できます。

<http://www.pref.aomori.lg.jp/education/>