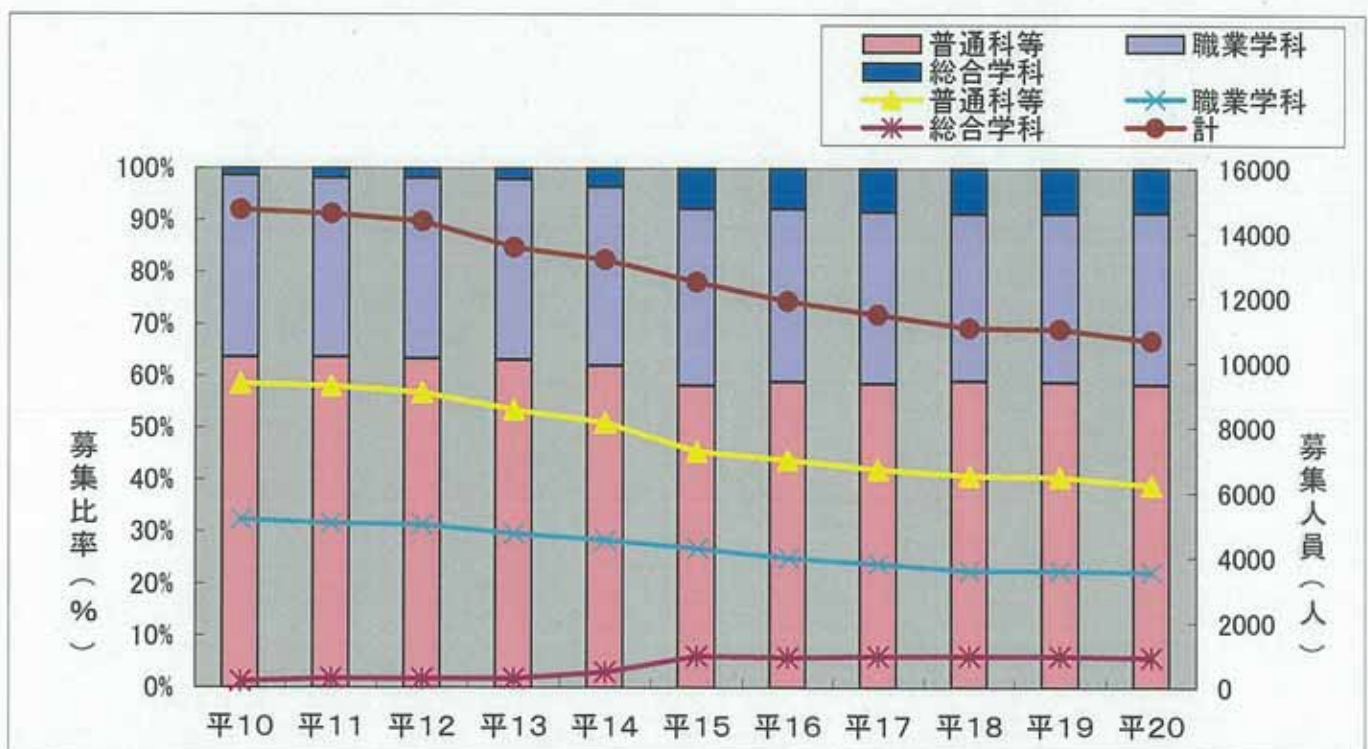


普通科、職業学科、総合学科の募集人員の推移(県全体)

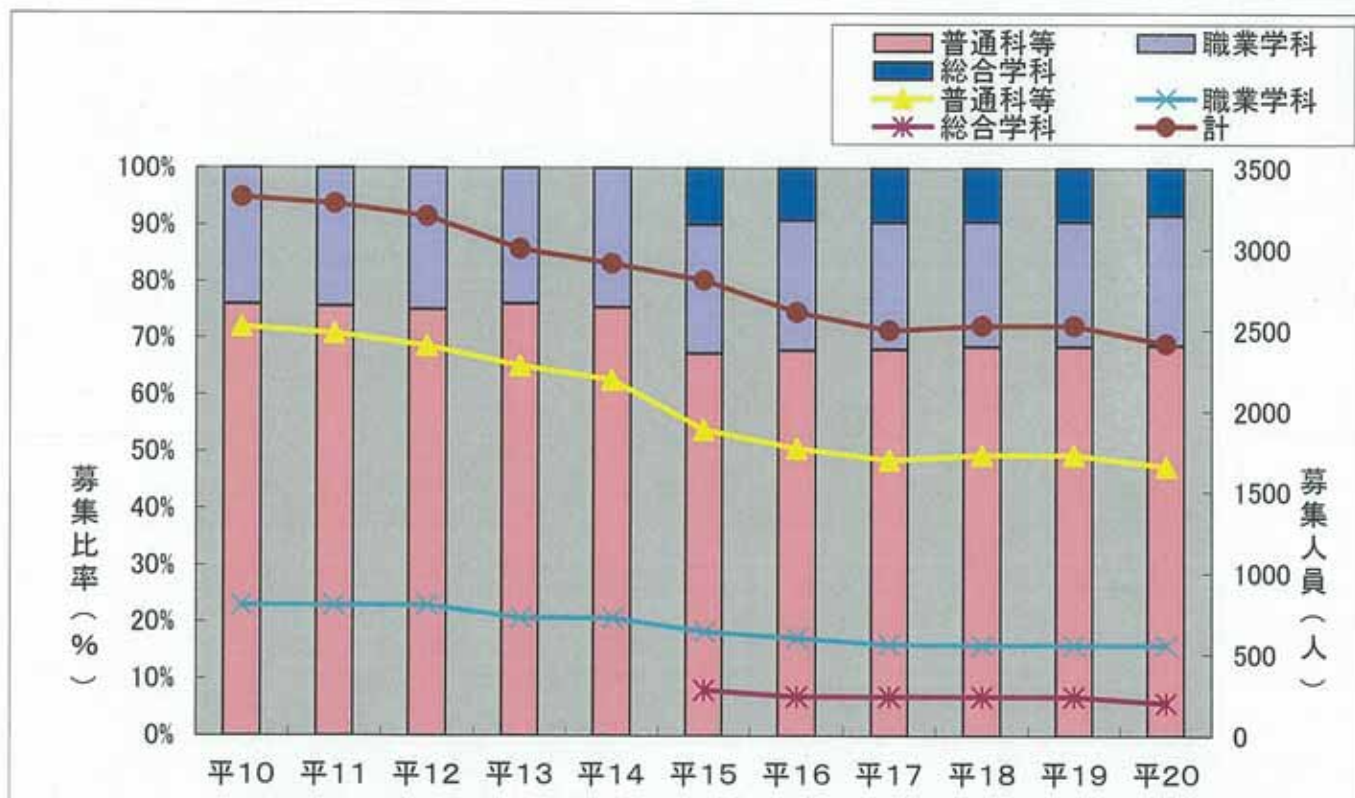
資料5

	県立 全日制 募集人員	普通科等			職業に関する学科							総合学科
		普通	理数・人文 ・英語等	小計	農業	工業	水産	商業	家庭	看護	小計	
平10	14,720	8,960 (60.9%)	400 (2.7%)	9,360 63.6%	1,080 (7.3%)	1,960 (13.3%)	160 (1.1%)	1,600 (10.9%)	200 (1.4%)	160 (1.1%)	5,160 35.1%	200 1.4%
平11	14,600	8,880 (60.8%)	400 (2.7%)	9,280 63.6%	1,040 (7.1%)	1,920 (13.2%)	160 (1.1%)	1,560 (10.7%)	200 (1.4%)	160 (1.1%)	5,040 34.5%	280 1.9%
平12	14,360	8,640 (60.2%)	440 (3.1%)	9,080 63.2%	1,040 (7.2%)	1,920 (13.4%)	160 (1.1%)	1,520 (10.6%)	200 (1.4%)	160 (1.1%)	5,000 34.8%	280 1.9%
平13	13,560	8,040 (59.3%)	520 (3.8%)	8,560 63.1%	1,040 (7.7%)	1,760 (13.0%)	160 (1.2%)	1,400 (10.3%)	200 (1.5%)	160 (1.2%)	4,720 34.8%	280 2.1%
平14	13,185	7,645 (58.0%)	520 (3.9%)	8,165 61.9%	985 (7.5%)	1,760 (13.3%)	160 (1.2%)	1,395 (10.6%)	200 (1.5%)	40 (0.3%)	4,540 34.4%	480 3.6%
平15	12,495	6,715 (53.7%)	550 (4.4%)	7,265 58.1%	920 (7.4%)	1,760 (14.1%)	160 (1.3%)	1,270 (10.2%)	120 (1.0%)	40 (0.3%)	4,270 34.2%	960 7.7%
平16	11,905	6,460 (54.3%)	550 (4.6%)	7,010 58.9%	920 (7.7%)	1,590 (13.4%)	160 (1.3%)	1,145 (9.6%)	120 (1.0%)	40 (0.3%)	3,975 33.4%	920 7.7%
平17	11,490	6,170 (53.7%)	550 (4.8%)	6,720 58.5%	920 (8.0%)	1,525 (13.3%)	140 (1.2%)	1,065 (9.3%)	120 (1.0%)	40 (0.3%)	3,810 33.2%	960 8.4%
平18	11,070	6,070 (54.8%)	460 (4.2%)	6,530 59.0%	785 (7.1%)	1,470 (13.3%)	140 (1.3%)	1,025 (9.3%)	120 (1.1%)	40 (0.4%)	3,580 32.3%	960 8.7%
平19 (見込)	11,030	6,030 (54.7%)	460 (4.2%)	6,490 58.8%	785 (7.1%)	1,470 (13.3%)	140 (1.3%)	1,025 (9.3%)	120 (1.1%)	40 (0.4%)	3,580 32.5%	960 8.7%
平20 (見込)	10,685	5,760 (53.9%)	460 (4.3%)	6,220 58.2%	750 (7.0%)	1,470 (13.8%)	140 (1.3%)	1,025 (9.6%)	120 (1.1%)	40 (0.4%)	3,545 33.2%	920 8.6%



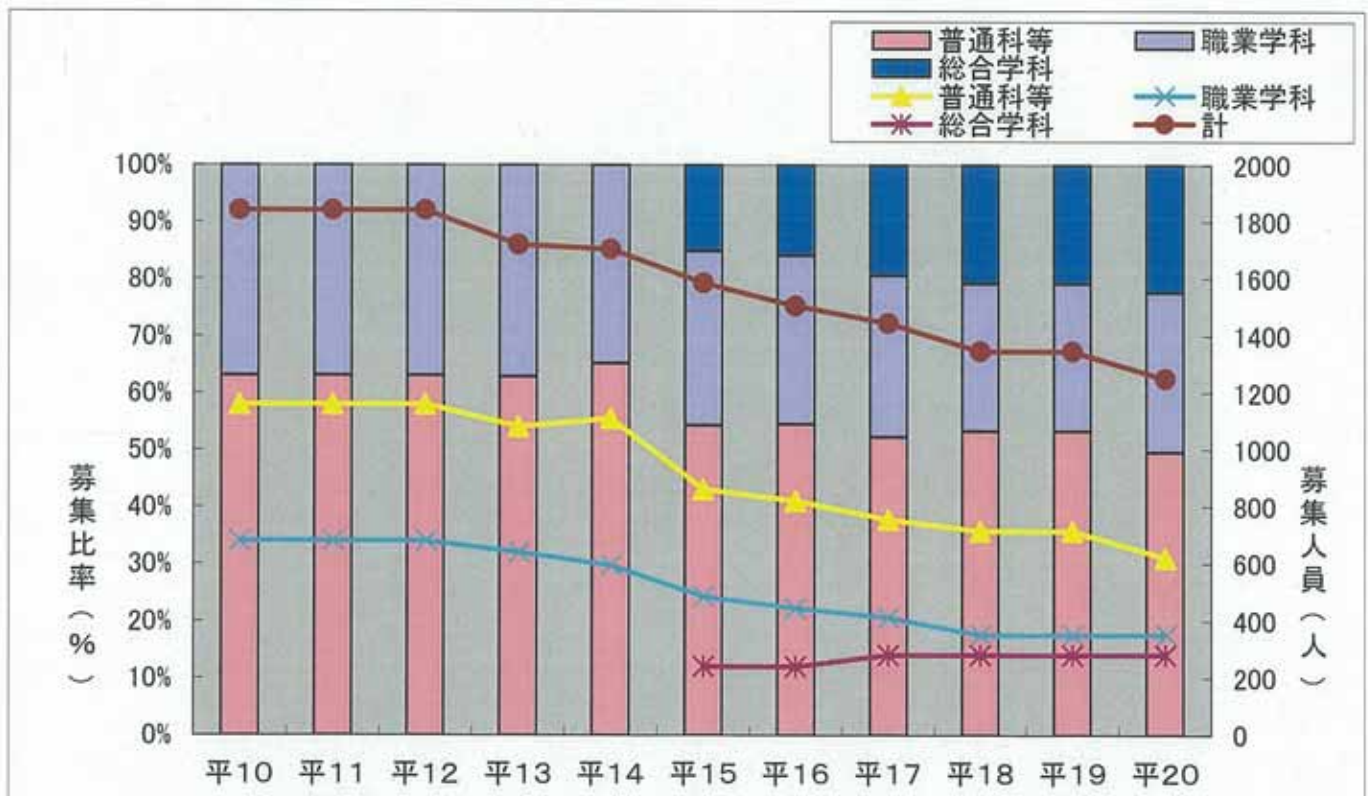
普通科、職業学科、総合学科の募集人員の推移(東青地区)

	県立 全日制 募集人員	普通科等			職業に関する学科							総合学科
		普通	理数・人文 ・英語等	小計	農業	工業	水産	商業	家庭	看護	小計	
平10	3,320	2,440 (73.5%)	80 (2.4%)	2,520 75.9%	(0.0%)	360 (10.8%)	(0.0%)	360 (10.8%)	80 (2.4%)	(0.0%)	800 24.1%	0.0%
平11	3,280	2,400 (73.2%)	80 (2.4%)	2,480 75.6%	(0.0%)	360 (11.0%)	(0.0%)	360 (11.0%)	80 (2.4%)	(0.0%)	800 24.4%	0.0%
平12	3,200	2,280 (71.3%)	120 (3.8%)	2,400 75.0%	(0.0%)	360 (11.3%)	(0.0%)	360 (11.3%)	80 (2.5%)	(0.0%)	800 25.0%	0.0%
平13	3,000	2,160 (72.0%)	120 (4.0%)	2,280 76.0%	(0.0%)	320 (10.7%)	(0.0%)	320 (10.7%)	80 (2.7%)	(0.0%)	720 24.0%	0.0%
平14	2,910	2,070 (71.1%)	120 (4.1%)	2,190 75.3%	(0.0%)	320 (11.0%)	(0.0%)	320 (11.0%)	80 (2.7%)	(0.0%)	720 24.7%	0.0%
平15	2,805	1,735 (61.9%)	150 (5.3%)	1,885 67.2%	(0.0%)	320 (11.4%)	(0.0%)	320 (11.4%)	(0.0%)	(0.0%)	640 22.8%	280 10.0%
平16	2,610	1,620 (62.1%)	150 (5.7%)	1,770 67.8%	(0.0%)	320 (12.3%)	(0.0%)	280 (10.7%)	(0.0%)	(0.0%)	600 23.0%	240 9.2%
平17	2,500	1,550 (62.0%)	150 (6.0%)	1,700 68.0%	(0.0%)	280 (11.2%)	(0.0%)	280 (11.2%)	(0.0%)	(0.0%)	560 22.4%	240 9.6%
平18	2,525	1,580 (62.6%)	150 (5.9%)	1,730 68.5%	(0.0%)	280 (11.1%)	(0.0%)	275 (10.9%)	(0.0%)	(0.0%)	555 22.0%	240 9.5%
平19 (見込)	2,525	1,580 (62.6%)	150 (5.9%)	1,730 68.5%	(0.0%)	280 (11.1%)	(0.0%)	275 (10.9%)	(0.0%)	(0.0%)	555 22.0%	240 9.5%
平20 (見込)	2,415	1,510 (62.5%)	150 (6.2%)	1,660 68.7%	(0.0%)	280 (11.6%)	(0.0%)	275 (11.4%)	(0.0%)	(0.0%)	555 23.0%	200 8.3%



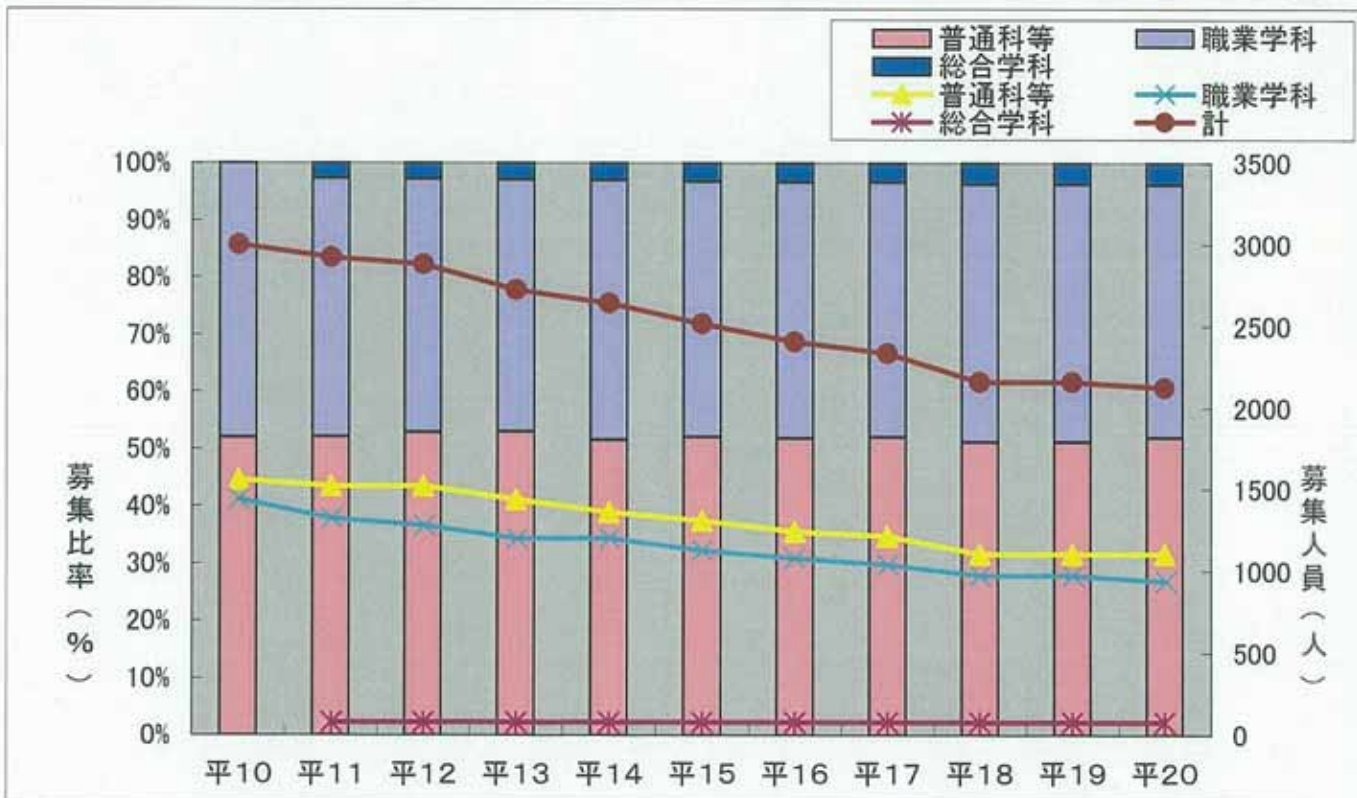
普通科、職業学科、総合学科の募集人員の推移(西北地区)

	県立 全日制 募集人員	普通科等			職業に関する学科							総合学科
		普通	理数・人文 ・英語等	小計	農業	工業	水産	商業	家庭	看護	小計	
平10	1,840	1,120 (60.9%)	40 (2.2%)	1,160 63.0%	240 (13.0%)	280 (15.2%)		120 (6.5%)		40 (2.2%)	680 37.0%	0.0%
平11	1,840	1,120 (60.9%)	40 (2.2%)	1,160 63.0%	240 (13.0%)	280 (15.2%)		120 (6.5%)		40 (2.2%)	680 37.0%	0.0%
平12	1,840	1,120 (60.9%)	40 (2.2%)	1,160 63.0%	240 (13.0%)	280 (15.2%)		120 (6.5%)		40 (2.2%)	680 37.0%	0.0%
平13	1,720	1,040 (60.5%)	40 (2.3%)	1,080 62.8%	240 (14.0%)	240 (14.0%)		120 (7.0%)		40 (2.3%)	640 37.2%	0.0%
平14	1,705	1,070 (62.8%)	40 (2.3%)	1,110 65.1%	240 (14.1%)	240 (14.1%)		115 (6.7%)			595 34.9%	0.0%
平15	1,585	820 (51.7%)	40 (2.5%)	860 54.3%	210 (13.2%)	240 (15.1%)		35 (2.2%)			485 30.6%	240 15.1%
平16	1,505	780 (51.8%)	40 (2.7%)	820 54.5%	210 (14.0%)	200 (13.3%)		35 (2.3%)			445 29.6%	240 15.9%
平17	1,445	715 (49.5%)	40 (2.8%)	755 52.2%	210 (14.5%)	200 (13.8%)					410 28.4%	280 19.4%
平18	1,345	675 (50.2%)	40 (3.0%)	715 53.2%	175 (13.0%)	175 (13.0%)					350 26.0%	280 20.8%
平19 (見込)	1,345	675 (50.2%)	40 (3.0%)	715 53.2%	175 (13.0%)	175 (13.0%)					350 26.0%	280 20.8%
平20 (見込)	1,250	580 (46.4%)	40 (3.2%)	620 49.6%	175 (14.0%)	175 (14.0%)					350 28.0%	280 22.4%



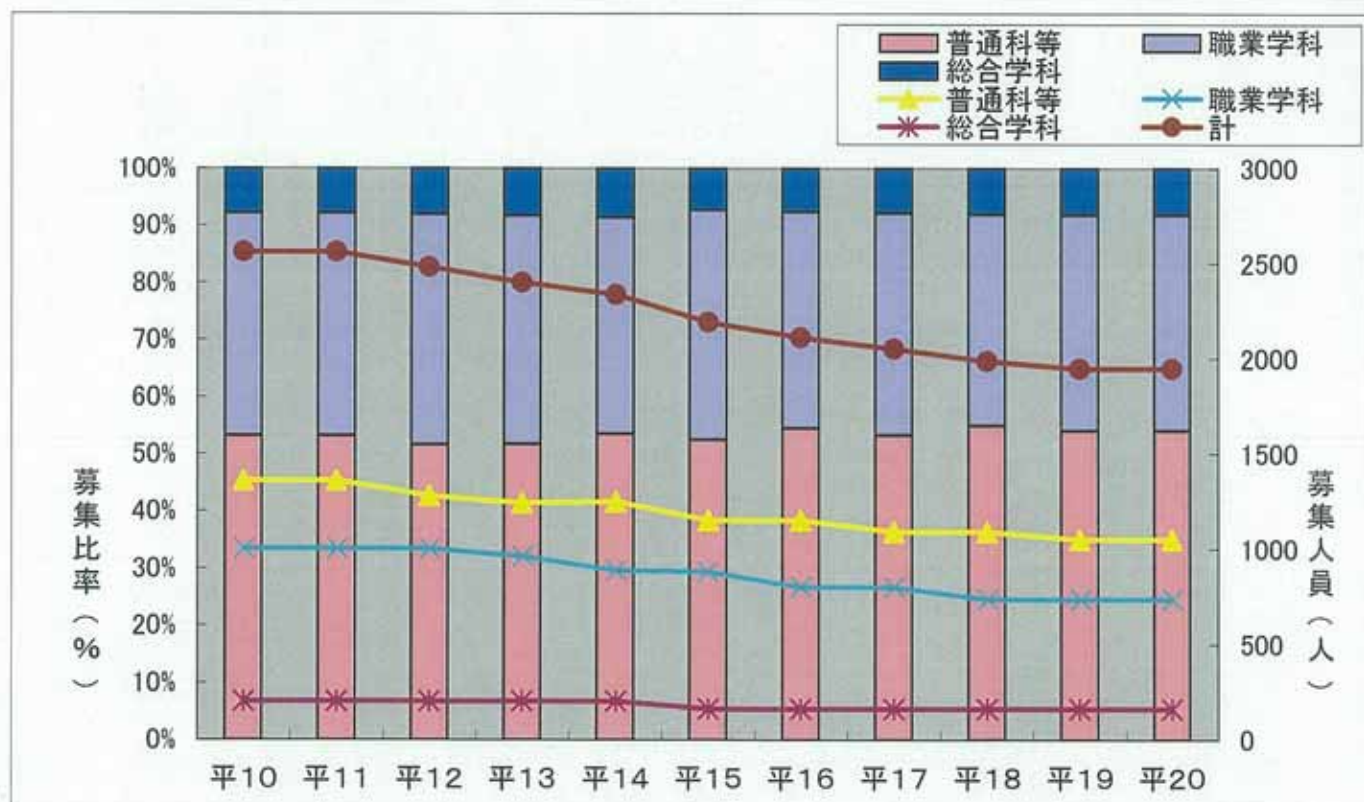
普通科、職業学科、総合学科の募集人員の推移(中南地区)

	県立 全日制 募集人員	普通科等			職業に関する学科							総合学科
		普通	理数・人文 英語等	小計	農業	工業	水産	商業	家庭	看護	小計	
平10	3,000	1,480 (49.3%)	80 (2.7%)	1,560 52.0%	400 (13.3%)	400 (13.3%)		520 (17.3%)	80 (2.7%)	40 (1.3%)	1,440 48.0%	0.0%
平11	2,920	1,440 (49.3%)	80 (2.7%)	1,520 52.1%	360 (12.3%)	360 (12.3%)		480 (16.4%)	80 (2.7%)	40 (1.4%)	1,320 45.2%	80 2.7%
平12	2,880	1,440 (50.0%)	80 (2.8%)	1,520 52.8%	360 (12.5%)	360 (12.5%)		440 (15.3%)	80 (2.8%)	40 (1.4%)	1,280 44.4%	80 2.8%
平13	2,720	1,320 (48.5%)	120 (4.4%)	1,440 52.9%	360 (13.2%)	320 (11.8%)		400 (14.7%)	80 (2.9%)	40 (1.5%)	1,200 44.1%	80 2.9%
平14	2,640	1,240 (47.0%)	120 (4.5%)	1,360 51.5%	360 (13.6%)	320 (12.1%)		400 (15.2%)	80 (3.0%)	40 (1.5%)	1,200 45.5%	80 3.0%
平15	2,515	1,190 (47.3%)	120 (4.8%)	1,310 52.1%	325 (12.9%)	320 (12.7%)		360 (14.3%)	80 (3.2%)	40 (1.6%)	1,125 44.7%	80 3.2%
平16	2,405	1,125 (46.8%)	120 (5.0%)	1,245 51.8%	325 (13.5%)	280 (11.6%)		355 (14.8%)	80 (3.3%)	40 (1.7%)	1,080 44.9%	80 3.3%
平17	2,335	1,095 (46.9%)	120 (5.1%)	1,215 52.0%	325 (13.9%)	280 (12.0%)		315 (13.5%)	80 (3.4%)	40 (1.7%)	1,040 44.5%	80 3.4%
平18	2,160	1,025 (47.5%)	80 (3.7%)	1,105 51.2%	295 (13.7%)	280 (13.0%)		280 (13.0%)	80 (3.7%)	40 (1.9%)	975 45.1%	80 3.7%
平19 (見込)	2,160	1,025 (47.5%)	80 (3.7%)	1,105 51.2%	295 (13.7%)	280 (13.0%)		280 (13.0%)	80 (3.7%)	40 (1.9%)	975 45.1%	80 3.7%
平20 (見込)	2,125	1,025 (48.2%)	80 (3.8%)	1,105 52.0%	260 (12.2%)	280 (13.2%)		280 (13.2%)	80 (3.8%)	40 (1.9%)	940 44.2%	80 3.8%



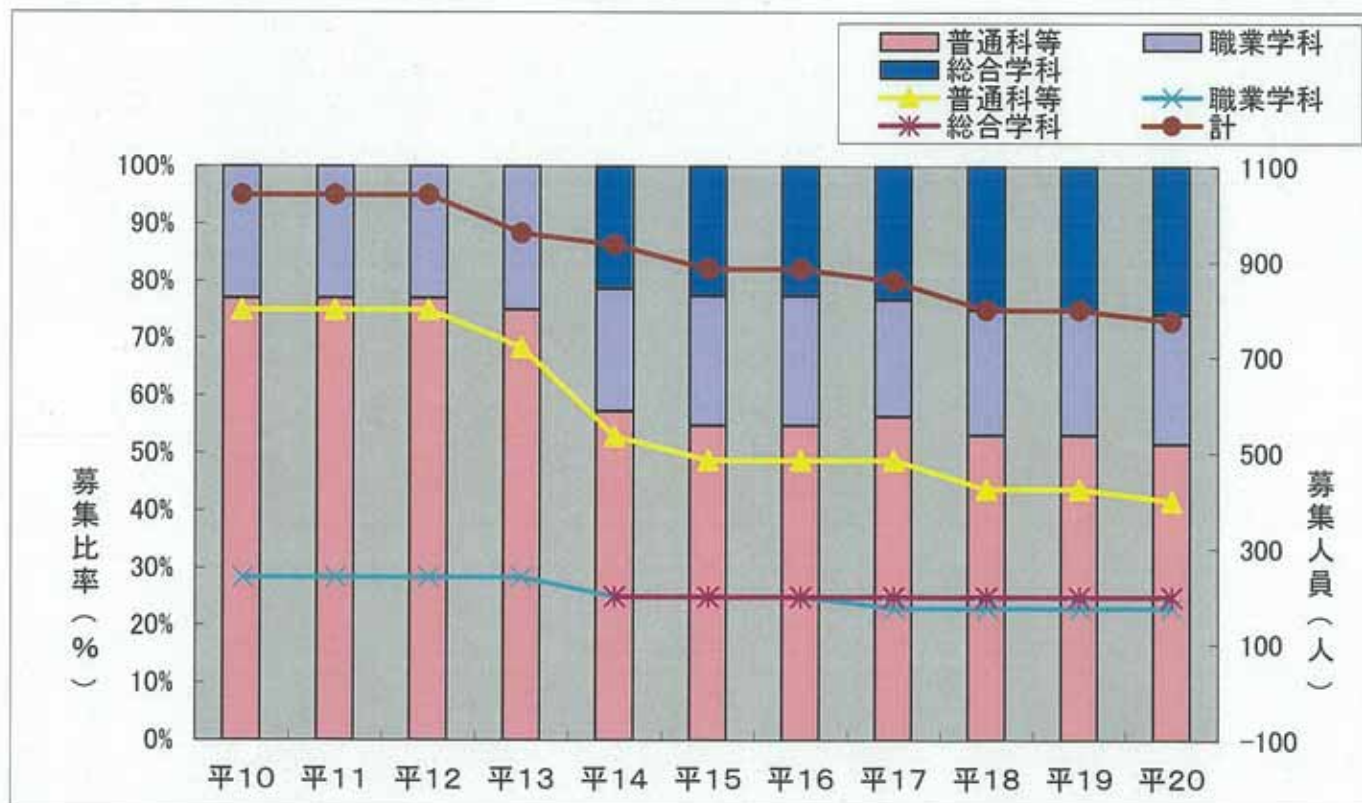
普通科、職業学科、総合学科の募集人員の推移(上北地区)

	県立 全日制 募集人員	普通科等			職業に関する学科							総合学科
		普通	理数・人文 ・英語等	小計	農業	工業	水産	商業	家庭	看護	小計	
平10	2,560	1,280 (50.0%)	80 (3.1%)	1,360 53.1%	280 (10.9%)	280 (10.9%)		360 (14.1%)	40 (1.6%)	40 (1.6%)	1,000 39.1%	200 7.8%
平11	2,560	1,280 (50.0%)	80 (3.1%)	1,360 53.1%	280 (10.9%)	280 (10.9%)		360 (14.1%)	40 (1.6%)	40 (1.6%)	1,000 39.1%	200 7.8%
平12	2,480	1,200 (48.4%)	80 (3.2%)	1,280 51.6%	280 (11.3%)	280 (11.3%)		360 (14.5%)	40 (1.6%)	40 (1.6%)	1,000 40.3%	200 8.1%
平13	2,400	1,160 (48.3%)	80 (3.3%)	1,240 51.7%	280 (11.7%)	280 (11.7%)		320 (13.3%)	40 (1.7%)	40 (1.7%)	960 40.0%	200 8.3%
平14	2,335	1,170 (50.1%)	80 (3.4%)	1,250 53.5%	245 (10.5%)	280 (12.0%)		320 (13.7%)	40 (1.7%)		885 37.9%	200 8.6%
平15	2,190	1,070 (48.9%)	80 (3.7%)	1,150 52.5%	245 (11.2%)	280 (12.8%)		315 (14.4%)	40 (1.8%)		880 40.2%	160 7.3%
平16	2,110	1,070 (50.7%)	80 (3.8%)	1,150 54.5%	245 (11.6%)	240 (11.4%)		275 (13.0%)	40 (1.9%)		800 37.9%	160 7.6%
平17	2,050	1,010 (49.3%)	80 (3.9%)	1,090 53.2%	245 (12.0%)	240 (11.7%)		275 (13.4%)	40 (2.0%)		800 39.0%	160 7.8%
平18	1,985	1,010 (50.9%)	80 (4.0%)	1,090 54.9%	210 (10.6%)	210 (10.6%)		275 (13.9%)	40 (2.0%)		735 37.0%	160 8.1%
平19 (見込)	1,945	970 (49.9%)	80 (4.1%)	1,050 54.0%	210 (10.8%)	210 (10.8%)		275 (14.1%)	40 (2.1%)		735 37.8%	160 8.2%
平20 (見込)	1,945	970 (49.9%)	80 (4.1%)	1,050 54.0%	210 (10.8%)	210 (10.8%)		275 (14.1%)	40 (2.1%)		735 37.8%	160 8.2%



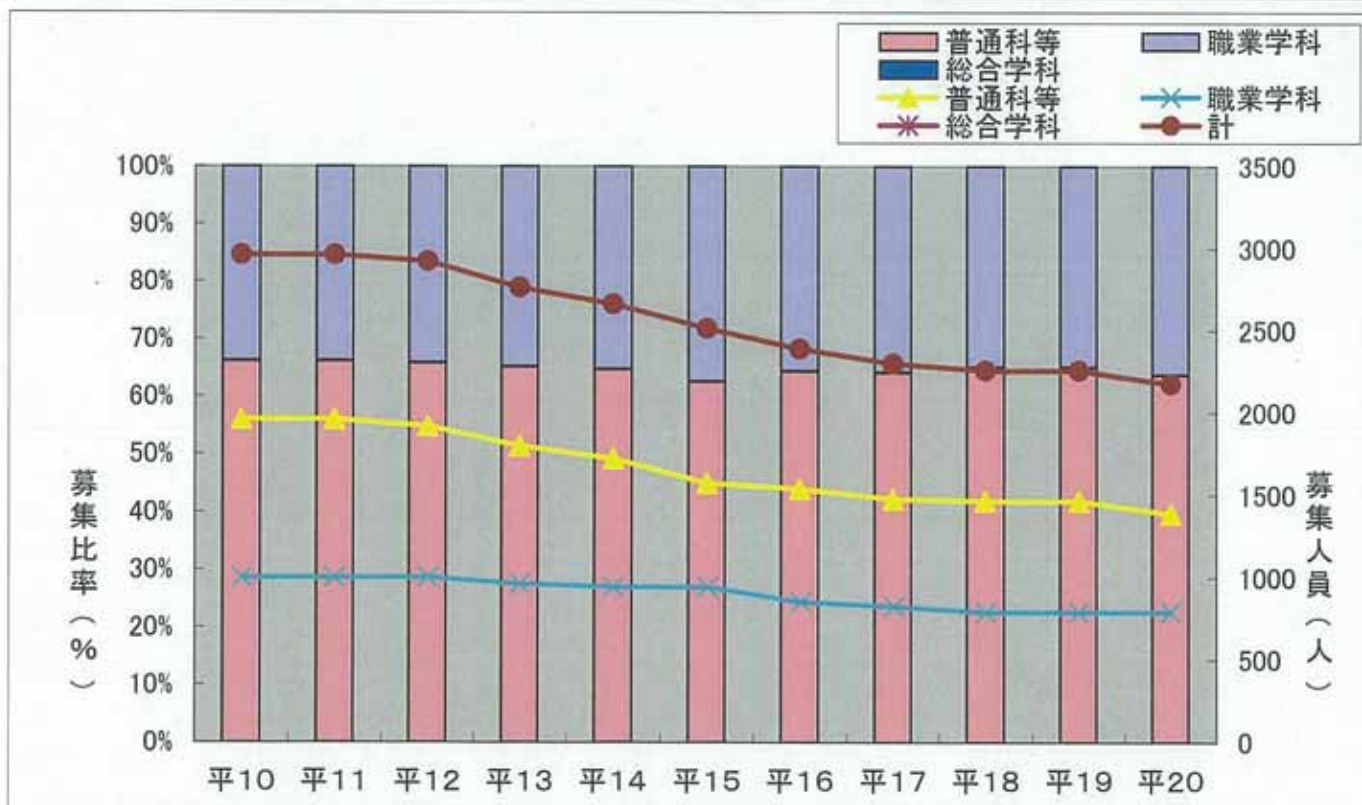
普通科、職業学科、総合学科の募集人員の推移(下北地区)

	県立 全日制 募集人員	普通科等			職業に関する学科							総合学科
		普通	理数・人文 ・英語等	小計	農業	工業	水産	商業	家庭	看護	小計	
平10	1,040	760 (73.1%)	40 (3.8%)	800 76.9%	(0.0%)	200 (19.2%)	(0.0%)	(0.0%)	(0.0%)	40 (3.8%)	240 23.1%	0.0%
平11	1,040	760 (73.1%)	40 (3.8%)	800 76.9%	(0.0%)	200 (19.2%)	(0.0%)	(0.0%)	(0.0%)	40 (3.8%)	240 23.1%	0.0%
平12	1,040	760 (73.1%)	40 (3.8%)	800 76.9%	(0.0%)	200 (19.2%)	(0.0%)	(0.0%)	(0.0%)	40 (3.8%)	240 23.1%	0.0%
平13	960	680 (70.8%)	40 (4.2%)	720 75.0%	(0.0%)	200 (20.8%)	(0.0%)	(0.0%)	(0.0%)	40 (4.2%)	240 25.0%	0.0%
平14	935	495 (52.9%)	40 (4.3%)	535 57.2%	(0.0%)	200 (21.4%)	(0.0%)	(0.0%)	(0.0%)	(0.0%)	200 21.4%	200 21.4%
平15	885	445 (50.3%)	40 (4.5%)	485 54.8%	(0.0%)	200 (22.6%)	(0.0%)	(0.0%)	(0.0%)	(0.0%)	200 22.6%	200 22.6%
平16	885	445 (50.3%)	40 (4.5%)	485 54.8%	(0.0%)	200 (22.6%)	(0.0%)	(0.0%)	(0.0%)	(0.0%)	200 22.6%	200 22.6%
平17	860	445 (51.7%)	40 (4.7%)	485 56.4%	(0.0%)	175 (20.3%)	(0.0%)	(0.0%)	(0.0%)	(0.0%)	175 20.3%	200 23.3%
平18	800	385 (48.1%)	40 (5.0%)	425 53.1%	(0.0%)	175 (21.9%)	(0.0%)	(0.0%)	(0.0%)	(0.0%)	175 21.9%	200 25.0%
平19 (見込)	800	385 (48.1%)	40 (5.0%)	425 53.1%	(0.0%)	175 (21.9%)	(0.0%)	(0.0%)	(0.0%)	(0.0%)	175 21.9%	200 25.0%
平20 (見込)	775	360 (46.5%)	40 (5.2%)	400 51.6%	(0.0%)	175 (22.6%)	(0.0%)	(0.0%)	(0.0%)	(0.0%)	175 22.6%	200 25.8%



普通科、職業学科、総合学科の募集人員の推移(三八地区)

	県立 全日制 募集人員	普通科等			職業に関する学科							総合学科
		普通	理数・人文 ・英語等	小計	農業	工業	水産	商業	家庭	看護	小計	
平10	2,960	1,880 (63.5%)	80 (2.7%)	1,960 66.2%	160 (5.4%)	440 (14.9%)	160 (5.4%)	240 (8.1%)			1,000 33.8%	0.0%
平11	2,960	1,880 (63.5%)	80 (2.7%)	1,960 66.2%	160 (5.4%)	440 (14.9%)	160 (5.4%)	240 (8.1%)			1,000 33.8%	0.0%
平12	2,920	1,840 (63.0%)	80 (2.7%)	1,920 65.8%	160 (5.5%)	440 (15.1%)	160 (5.5%)	240 (8.2%)			1,000 34.2%	0.0%
平13	2,760	1,680 (60.9%)	120 (4.3%)	1,800 65.2%	160 (5.8%)	400 (14.5%)	160 (5.8%)	240 (8.7%)			960 34.8%	0.0%
平14	2,660	1,600 (60.2%)	120 (4.5%)	1,720 64.7%	140 (5.3%)	400 (15.0%)	160 (6.0%)	240 (9.0%)			940 35.3%	0.0%
平15	2,515	1,455 (57.9%)	120 (4.8%)	1,575 62.6%	140 (5.6%)	400 (15.9%)	160 (6.4%)	240 (9.5%)			940 37.4%	0.0%
平16	2,390	1,420 (59.4%)	120 (5.0%)	1,540 64.4%	140 (5.9%)	350 (14.6%)	160 (6.7%)	200 (8.4%)			850 35.6%	0.0%
平17	2,300	1,355 (58.9%)	120 (5.2%)	1,475 64.1%	140 (6.1%)	350 (15.2%)	140 (6.1%)	195 (8.5%)			825 35.9%	0.0%
平18	2,255	1,395 (61.9%)	70 (3.1%)	1,465 65.0%	105 (4.7%)	350 (15.5%)	140 (6.2%)	195 (8.6%)			790 35.0%	0.0%
平19 (見込)	2,255	1,395 (61.9%)	70 (3.1%)	1,465 65.0%	105 (4.7%)	350 (15.5%)	140 (6.2%)	195 (8.6%)			790 35.0%	0.0%
平20 (見込)	2,175	1,315 (60.5%)	70 (3.2%)	1,385 63.7%	105 (4.8%)	350 (16.1%)	140 (6.4%)	195 (9.0%)			790 36.3%	0.0%



東青地区

40人募集学級

弾力化募集の学級（35人または30人募集）


(1) 地区学校別学級数・学科名

学校名	平成20年度		【学科名】
	学級数	人数	
青森	7	280	普通科7
青森西	6	240	普通科6 (普通5、人文1)
青森東	7	280	普通科7
青森北	6	240	普通科6 (普通5、スポーツ1)
青森南	6	240	普通科6 (普通5、外国語1)
青森中央 (総合)	5	200	総合学科5 (人文科学、自然科学、健康福祉、生活科学、デザイン、情報ビジネス、文化観光)
青森戸山	6	230	普通科6 (普通5、美術1)
浪岡	3	105	普通科2、職業1 (商業1)
平内	1	40	普通科1
今別	1	40	普通科1
青森工業	8	280	職業科8 (機械1、電子機械1、電気1、電子1、情報技術1、建築2、インテリ)
青森商業	6	240	職業科6 (商業3、会計1、情報2)
地区計	62	2,415	

25年度増減(対20) ▲ 7

30年度増減(対20) ▲ 10

(2) 地区別普通科・職業科、総合学科の割合



西北地区

40人募集学級

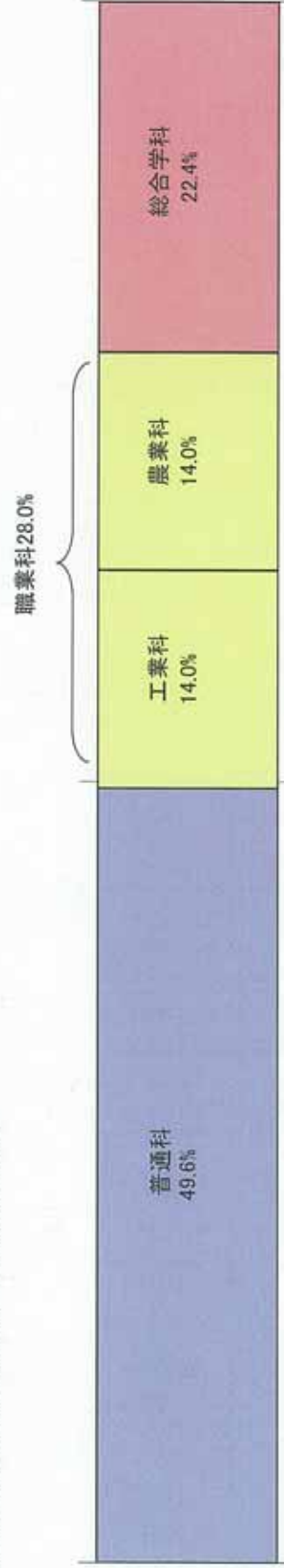
弾力化募集の学級 (35人募集)

平成20年度

学校名	学級数		生徒数		【学科名】
	6	8	4	8	
木造 (総合)	6	240			総合学科 6 (人文科学、自然科学、自然科学、人間・福祉、社会・経済、流通ビジネス、情報システム)
木造・稲垣	0	0	募集停止		普通科 3
鯉ヶ沢	3	105			総合学科 1 (人文社会、流通ビジネス)
深浦 (総合)	1	40	木造高深浦校舎		普通科 5 (普通4、理数1)
五所川原	5	200			普通科 3
五所川原東	0	0	募集停止		普通科 2
板柳	3	105			普通科 2
金木	2	70			普通科 2
中里	2	70			普通科 2
鶴田	2	70			職業科 5 (生物生産1、林業1、農業土木1、食品化学1、生活科学1)
五所川原農林	5	175			職業科 5 (機械1、電子機械1、電気1、電子1、情報技術1)
五所川原工業	5	175			
地区計	34	1,250			

25年度増減 (対20) ▲ 2
30年度増減 (対20) ▲ 6

(2) 地区別普通科・職業科・総合学科の割合



中南地区

40人募集学級

弾力化募集の学級 (35人募集)

平成20年度

学校名	学級数	生徒数	4クラス	8クラス	【学科名】
弘前	7	280			普通科7
弘前中央	6	240			普通科6 (普通5、人文1)
弘前南	6	240			普通科6
黒石	5	200			普通科4、職業科1 (看護科1)
岩木	3	105			普通科3
大鰐	1	40			普通科1
尾上総合 (総合)	2	80			総合学科2 (エコロジー (環境工学)、地域文化、マルチメディア、人文科学)
藤崎園芸	1	40			職業科1 (りんご1)
柏木農業	4	140			職業科4 (生物生産1、環境工学1、食品科学1、生活科学1)
弘前工業	8	280			職業科8 (機械1、電子機械1、電気1、電子1、情報技術1、土木1、建築1、ｲﾝﾌｫｲ71)
弘前実業	8	320			普通科1 (ｽﾎﾟｰﾂ科学1)、職業科7 (農業経営2、商業2、情報処理1、家庭科学1、服飾デザイン1)
黒石商業	4	160			職業科4 (商業2、情報処理1、情報デザイン1)

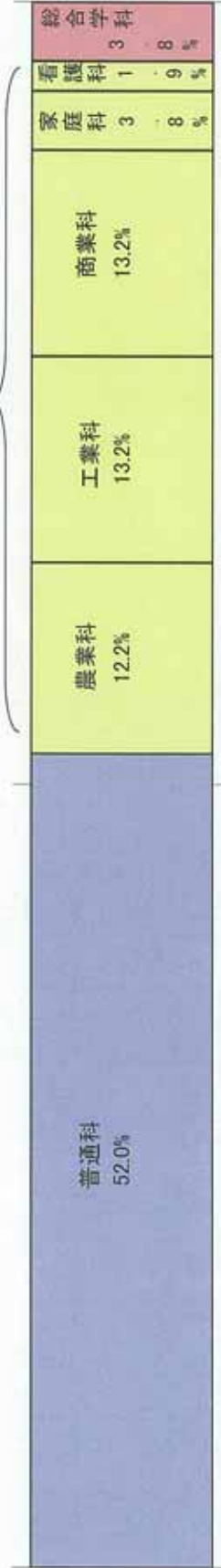
地区計 55 2,125

25年度増減 (対20) ▲ 4

30年度増減 (対20) ▲ 13

(2) 地区別普通科・職業科・総合学科の割合

職業科44.3%



上北地区

40人募集学級

弾力化募集の学級 (35人募集)

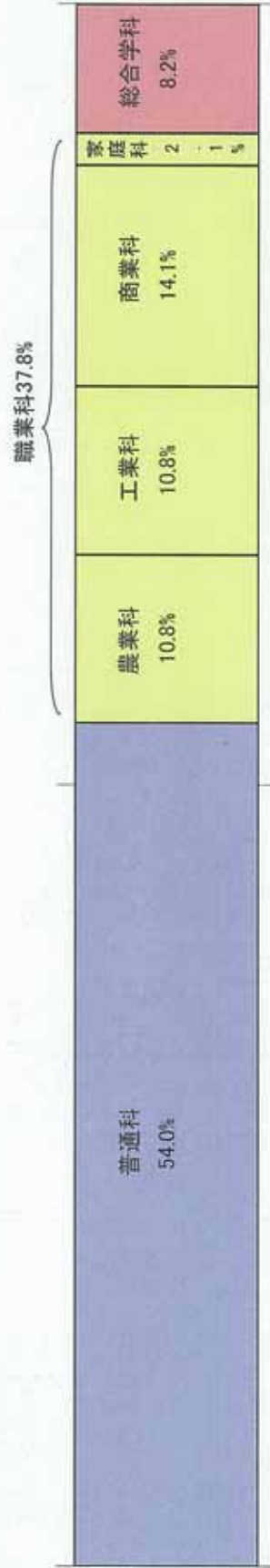
平成20年度

学校名	学級数	生徒数	8775	4775	8775	【学科名】
野辺地	4	160				普通科4
七戸(総合)	4	160				総合学科4 (人文科学、自然科学、情報ビジネス、食品科学、健康福祉)
百石	5	200				普通科3、職業科2 (商業1、食物調理1)
十和田西	2	70				普通科1、職業科1 (観光1)
六戸	3	105				普通科3
八甲田	1	40				普通科1
六ヶ所	2	70				普通科2
三本木	6	240				普通科6 (普通5、理数1)
三沢	7	280				普通科7 (普通6、英語1)
三本木農業	6	210				職業科6 (植物科学1、動物科学1、農業機械1、農業土木1、農業経済1、生活科学1)
十和田工業	6	210				職業科6 (機械2、電子機械1、電気1、電子1、建築1)
三沢商業	5	200				職業科5 (商業3、流通経済1、情報処理1)
地区計	51	1,945				

25年度増減 (対20) ▲ 5

30年度増減 (対20) ▲ 8

(2) 地区別普通科・職業科、総合学科の割合



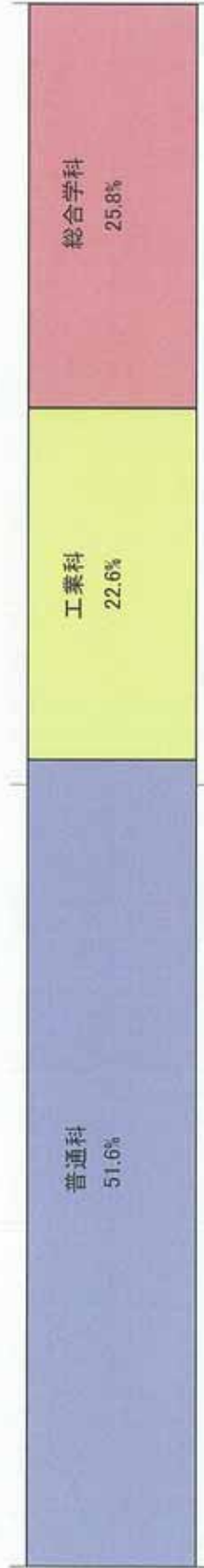
下北地区

40人募集学級
弾力化募集の学級（35人募集）

学校名	平成20年度		【学科名】
	学級数	生徒数	
田名部	6	240	普通科6（普通5、英語1）
大湊（総合）	5	200	総合学科5（人文科学、自然科学、介護福祉、情報表現、スポーツ）
川内	1	40	普通科1
大畑	1	40	普通科1
大間	2	80	普通科2
むつ工業	5	175	職業学科5（機械1、電子機械1、電気1、電子1、設備2）
地区計	20	775	

25年度増減(対20) ▲ 2
30年度増減(対20) ▲ 4

(2) 地区別普通科・職業科・総合学科の割合



三八地区

40人募集学級

弾力化募集の学級（35人または30人募集）

学校名	平成20年度		4クラス		8クラス		【学科名】
	学級数	生徒数					
八戸	7	280					普通科7
八戸東	5	190					普通科5 (普通4、表現1)
八戸北	6	240					普通科6
八戸西	5	200					普通科5 (普通4、スポーツ科学1)
八戸南	5	200					普通科5
五戸	3	105					普通科3
三戸	3	105					普通科2、職業科1 (商業1)
田子	2	70					普通科2
南郷	1	30					普通科1
名久井農業	3	105					職業科3 (生物生産1、園芸科学1、生活科学1)
八戸水産	4	140					職業科4 (海洋生産1、水産食品1、水産工学1、情報通信1)
八戸工業	8	280					職業科8 (機械1、電子機械1、電気1、電子1、情報技術1、工業化学1、土木1、材料技術1)
南部工業	2	70					職業科2 (建築1、設備1)
八戸商業	4	160					職業科4 (商業2、国際経済1、情報処理1)
地区計	58	2,175					

25年度増減 (対20) ▲ 8

30年度増減 (対20) ▲ 13

(2) 地区別普通科・職業科、総合学科の割合

