

青森県における女性相談支援等の対応状況 (R 5 実績)

青森県こども家庭部こどもみらい課

1. 配偶者暴力相談支援センターにおける相談実績
2. 女性相談支援センター一時保護における取組実績
3. 女性相談支援センターにおける取組実績
4. 女性等相談支援員における取組実績
5. 相談総数における年齢別内訳
6. あおもり性暴力被害者支援センターにおける相談実績
7. 民間団体における取組実績

1 配偶者暴力相談支援センターにおける相談対応件数の推移

年度	相談件数		女性相談所	男女共同 参画センター	東福祉	中南福祉	三戸福祉	西北福祉	上北福祉	下北福祉	青森市	八戸市
	総数											
R5	総数	1,563	93	124	3	41	59	69	19	22	579	554
	女性	1,547	92	118	2	41	59	69	18	22	575	551
	男性	16	1	6	1	0	0	0	1	0	4	3
	その他	0	0	0	0	0	0	0	0	0	0	0
R4	総数	1,403	109	85	1	42	66	64	43	8	527	458
	女性	1,374	104	83	1	42	66	64	43	8	526	437
	男性	29	5	2	0	0	0	0	0	0	1	21
	その他	0	0	0	0	0	0	0	0	0	0	0
R3	総数	1,208	101	41	3	47	89	103	28	14	600	182
	女性	1,196	98	41	3	44	88	103	26	14	600	179
	男性	12	3	0	0	3	1	0	2	0	0	3
R2	総数	1,070	99	134	22	65	107	85	23	10	525	—
	女性	1,064	98	132	22	65	107	85	23	8	524	—
	男性	6	1	2	0	0	0	0	0	2	1	—
R1	総数	991	94	114	7	102	80	41	11	25	517	—
	女性	969	93	113	7	102	79	41	11	24	499	—
	男性	22	1	1	0	0	1	0	0	1	18	—

※女性相談所の件数は、P6「女性相談支援センターにおける相談対応件数の内数

参考：「配偶者暴力相談支援センターにおける相談件数等調査」（内閣府）実績報告

相談件数は、令和5年度1563件と昨年度より150件以上増えている。内訳は、青森市が50件以上、八戸市が100件弱増加している。

2 女性相談支援センター一時保護の状況

①年度別入所者数

年度	入所者数	入所延人員	1日当たり 平均入所 人員	1人当たり 平均入所 日数
R5	20	671	1.8	34
R4	13	270	0.7	21
R3	14	114	0.3	8
R2	16	225	0.6	14
R1	26	368	1.0	14

参考：「女性支援の概要」（青森県女性相談支援センター）

②年度別理由別入所状況

年度	計	人間関係										経済関係	医療関係	帰宅先なし	人身取引	
		夫等		子どもの暴力	親族			交際相手			その他の暴力					
		夫等の暴力	その他		親の暴力	親族の暴力	その他	力	交際相手の暴力	共同生活の本拠を 相手にする 際の交際						その他
R5	20	12			1		1									6
R4	13	10	1	1								1				
R3	14	9							1			2			2	
R2	16	13										2			1	
R1	26	20		1	2	0			0	2	0		0	1	0	

参考：「女性支援の概要」（青森県女性相談支援センター）

- 令和5年度の一時保護入所者数は20名、一人当たりの平均入所日数が34日と過去5年で最も長かった。
- 令和5年度の一時保護所への主な入所理由は、最多が夫等の暴力、次いで人身取引となっている。

2 女性相談支援センター一時保護の状況

③年度別経路別入所状況（新規入所者）

年度	計	本人自身	警察関係	法務関係	他の婦人相談員	福祉事務所	他の相談機関	社会福祉施設等
R5	20		15		3	1	1	
R4	13		7			4	2	
R3	13	1	6			4	2	
R2	16	1	11		3		1	
R1	26		18		2	3	3	

参考：「女性支援の概要」（青森県女性相談支援センター）

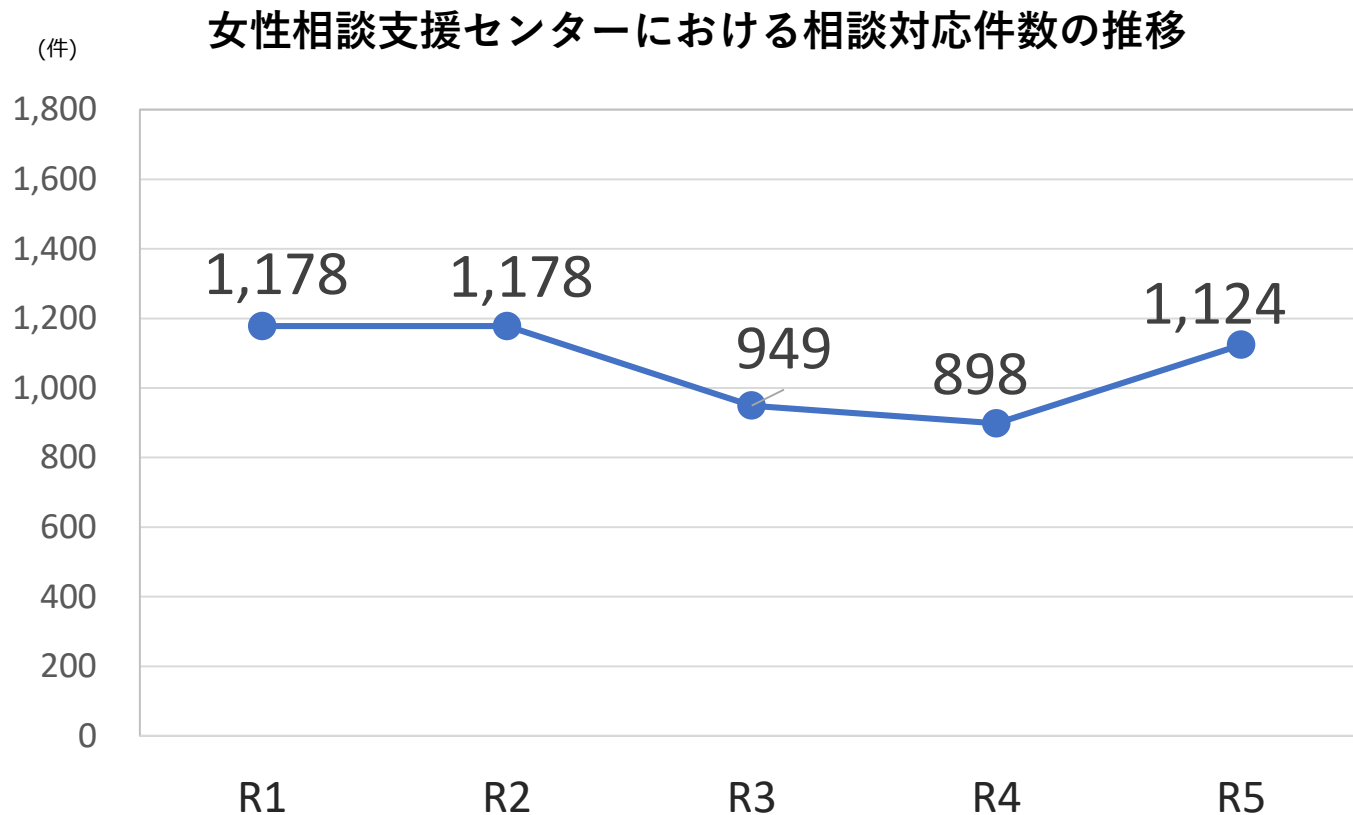
④年度別退所状況

年度	計	就職・自営	帰宅	帰郷	民間団体へ	母子生活支援施設へ	他の社会福祉施設へ	婦人保護施設へ収容	病院へ移送	転居	その他
R5	20		3	8		2	1		2	2	2
R4	13		2	2		5		1		3	
R3	13		2	1		2	1		1	5	1
R2	15		5	2		5	1			1	1
R1	26		9	3		3	1	1	0	7	2

参考：「女性支援の概要」（青森県女性相談支援センター）

- 令和5年度の一時保護に至った経路は、例年と同様、警察関係からが最多となっている。
- 令和5年度の退所状況は帰郷が8人と最も多く、次いで帰宅が3人となっている。

3 女性相談支援センターにおける相談対応件数

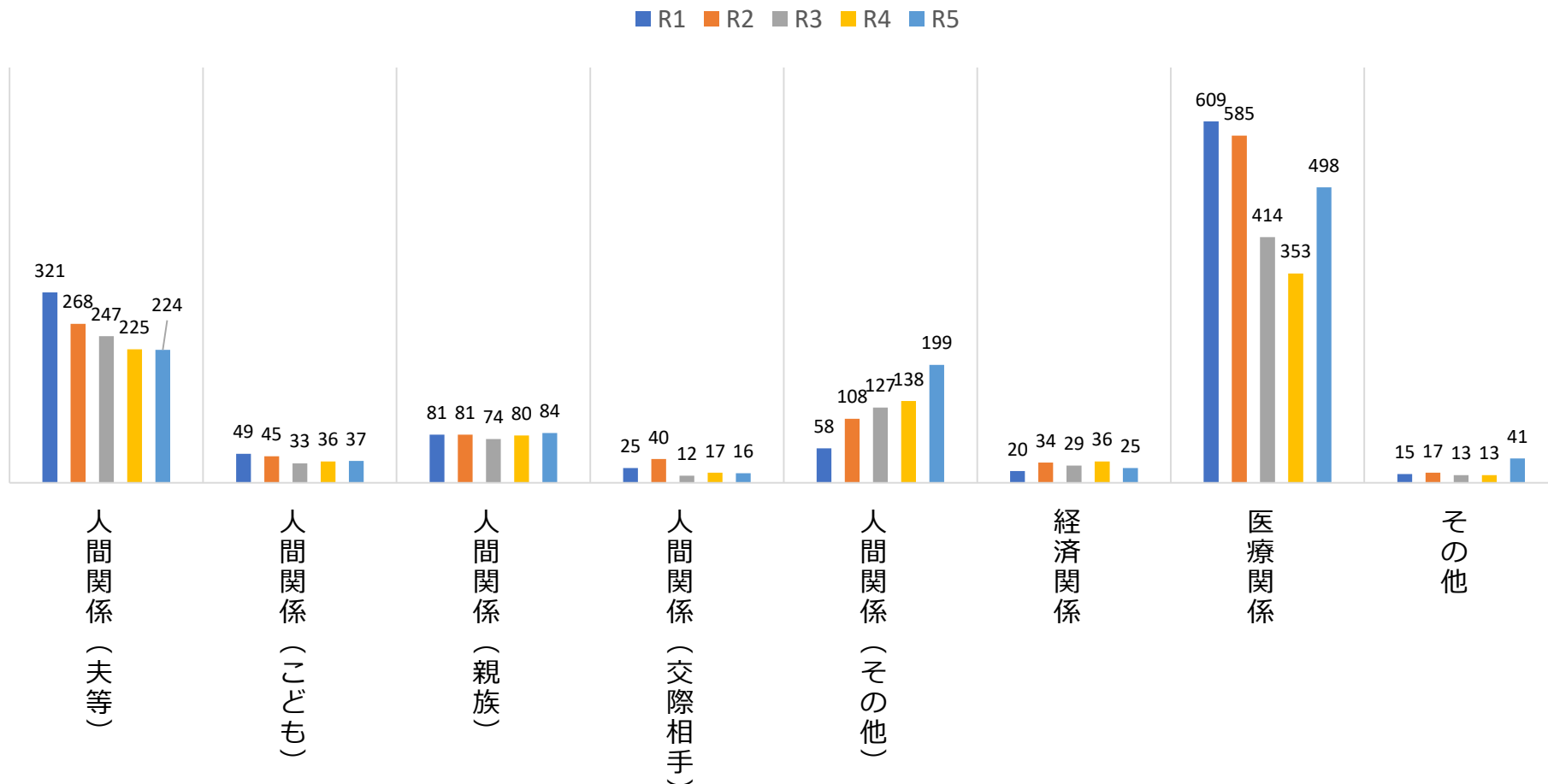


参考：「女性支援の概要」（青森県女性相談支援センター）

- 女性相談支援センターは、女性支援事業の中心的役割を担う機関として、関係機関と連携しながら、要保護女子の転落の未然防止と保護更正及び暴力被害者女性の保護、支援を行っている。
- 相談受付件数は、令和3～4年度は1,000件未満だが、令和5年度には1,100件以上と増えている。

3 女性相談支援センターにおける相談内容別件数

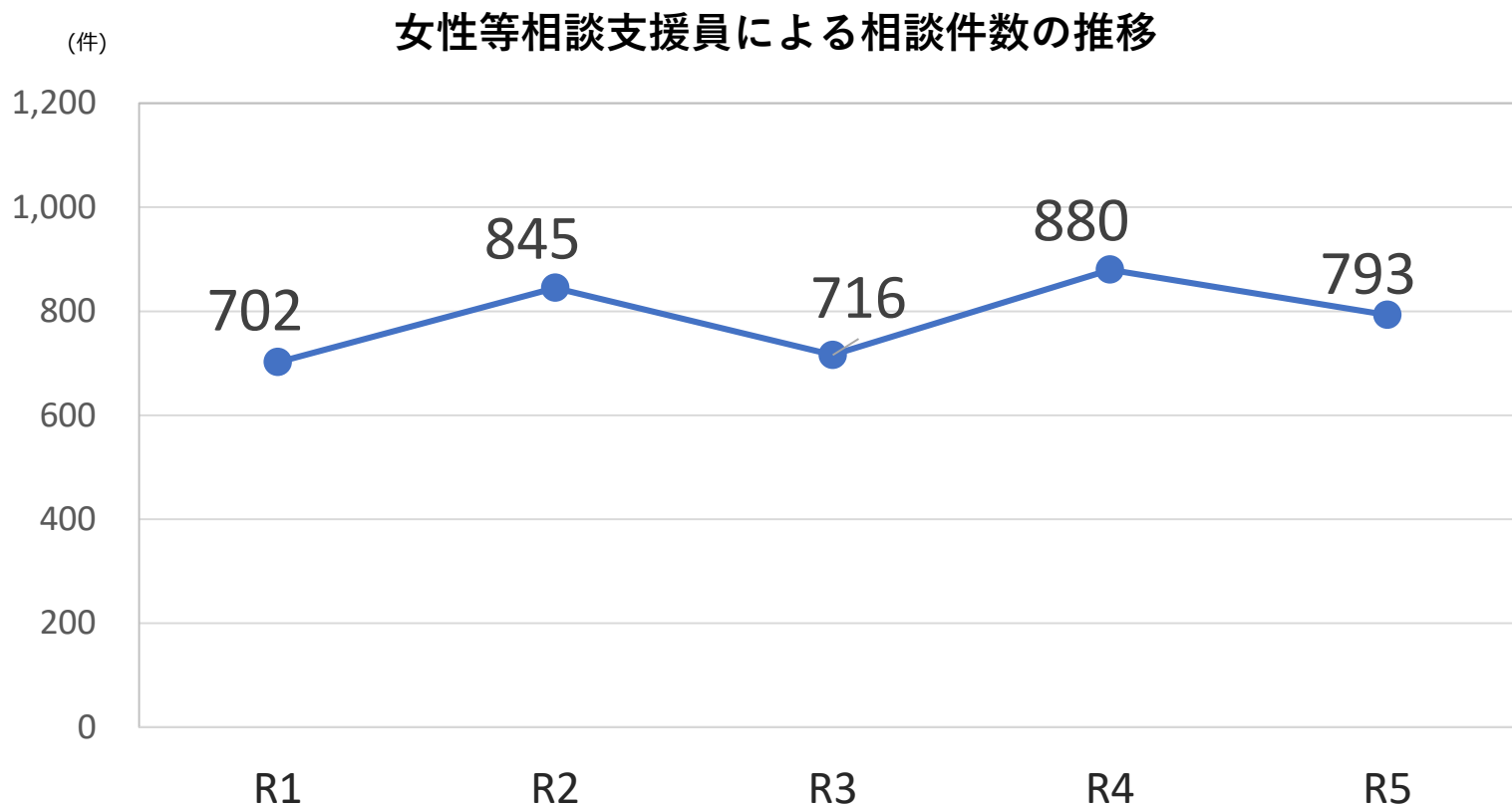
女性相談支援センターにおける相談内容別件数の推移



参考：「女性支援の概要」（青森県女性相談支援センター）

令和5年度の相談内容は、医療関係が最も多く498件、次いで人間関係（夫等）が224件、人間関係（その他）が199件となっている。

4 女性等相談支援員による相談受付件数

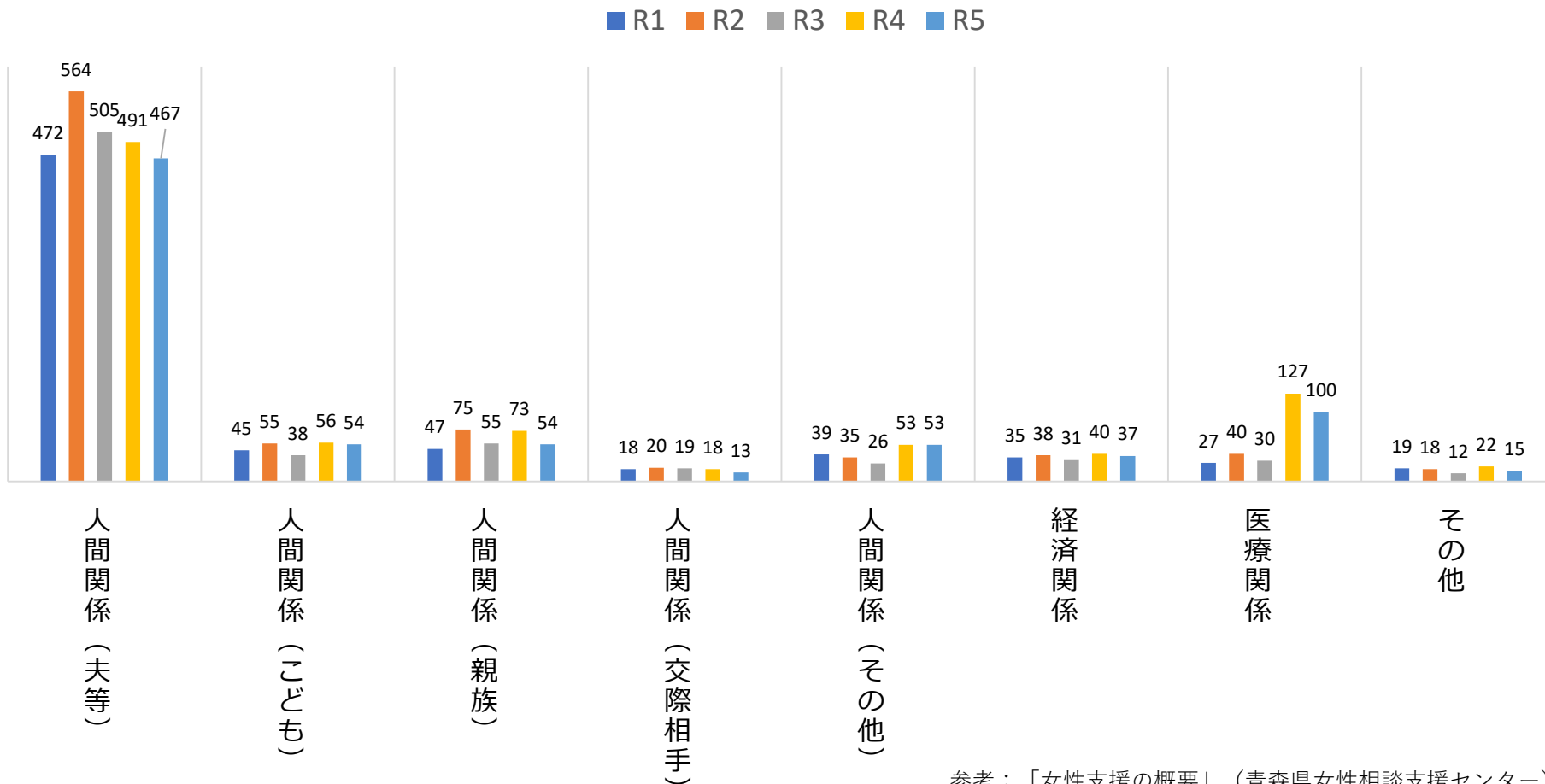


参考：「女性支援の概要」（青森県女性相談支援センター）

- 女性等相談支援員は、女性相談所と県の地域県民局地域健康福祉部福祉総室・福祉子ども総室及び5市の福祉事務所に配置され、関係機関と連携しながら、相談支援を行っている。
- 女性等相談支援員による相談受付件数は、令和5年度は793件と、昨年度から87件減少している。

4 女性等相談支援員における相談内容別件数

女性等相談支援員における相談内容別件数の推移

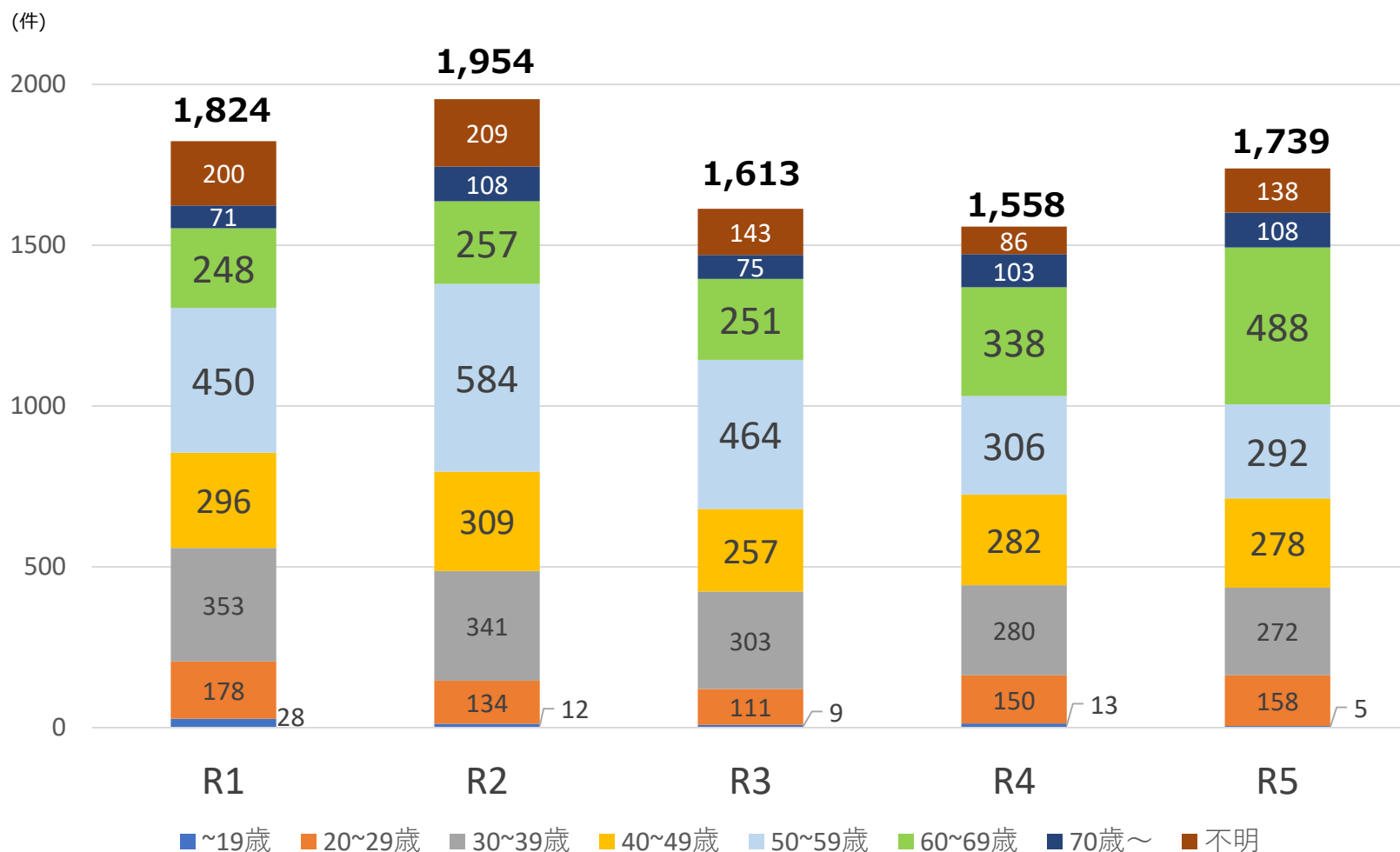


参考：「女性支援の概要」（青森県女性相談支援センター）

令和5年度の相談内容は、人間関係（夫等）が最も多く467件、次いで医療関係が100件となっている。

5 県全体（女性相談支援センター及び女性等相談支援員）における相談者年齢別内訳

県全体における相談者年齢別内訳の推移

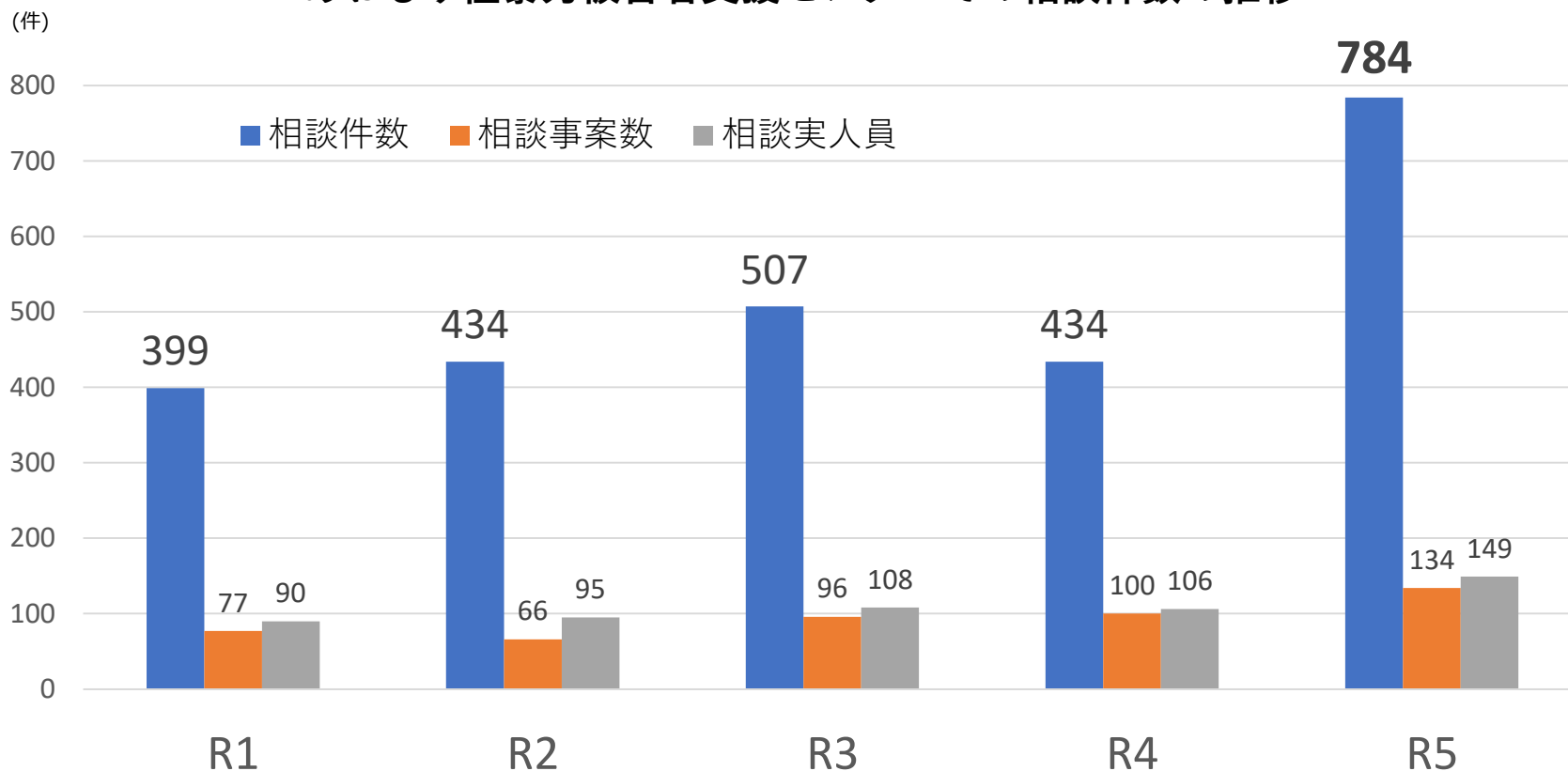


参考：「女性支援の概要」（青森県女性相談支援センター）

令和5年度の県全体における相談者の年齢別では、60歳代が488件（28.1%）と最も多く、次いで50歳代が292件（16.8%）、40歳代が278件（16.0%）となっている¹⁰

6 あおもり性暴力被害者支援センターにおける性暴力被害相談件数、相談実人数、相談事案数の推移

あおもり性暴力被害者支援センターでの相談件数の推移

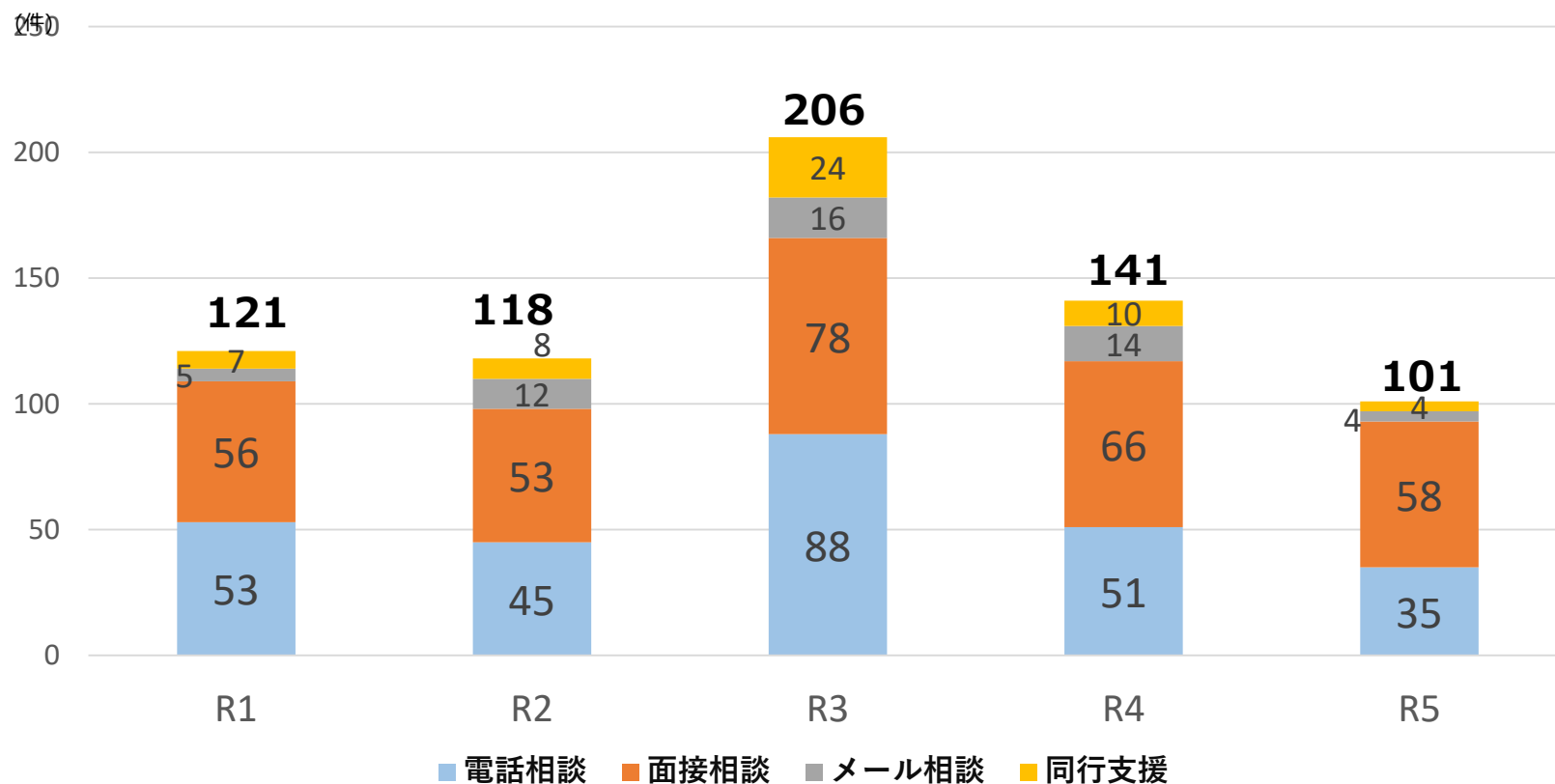


県民活躍推進課調べ

性暴力被害に関する相談件数は、年間約400～500件の間で推移していたが、令和5年度は昨年度の約1.8倍となっている。

7 民間団体におけるDV相談対応件数

ウィメンズネット青森におけるDV相談対応件数の推移



出典：ウィメンズネット青森

NPO法人ウィメンズネット青森は、平成14年にDV被害者支援団体として発足し、相談・支援活動やピア・カウンセリングの実施等を通じてDV被害者に対する支援を行っており、年間100～200件程度の相談に対応している。