

2. 世の中のこと

<世の中の出来事に対する関心>

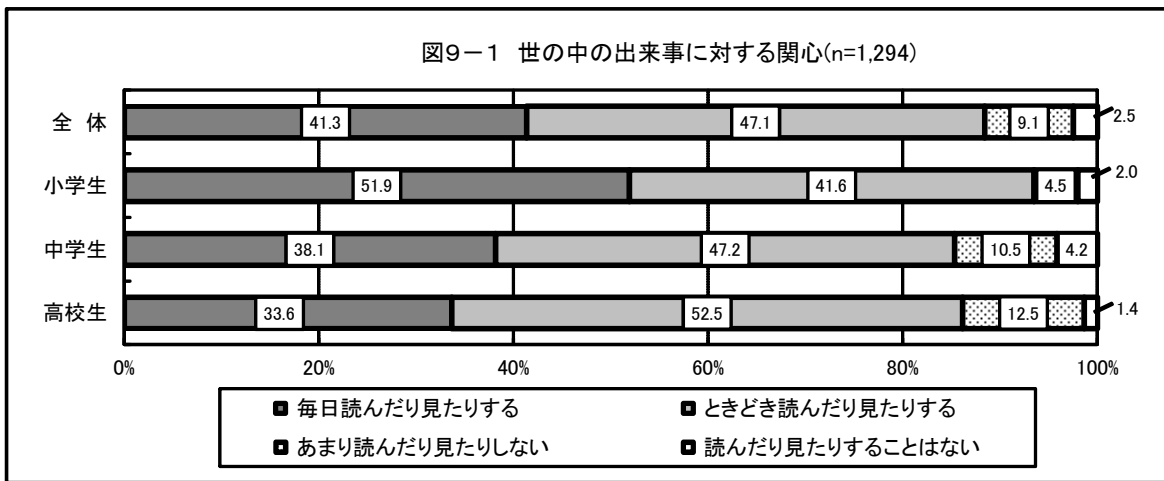
問7	あなたは、世の中の出来事について、新聞(子ども向け新聞も含む)やパソコンなどで記事を読んだり、テレビのニュースを見たりしますか。
----	--

【全体集計結果】

世の中の出来事について記事を読んだりニュースを見たりするか尋ねたところ、「ときどき読んだり見たりする」が47.1%で最も高い。「毎日読んだり見たりする」と「ときどき読んだり見たりする」を合わせた『読んだり見たりする』は88.4%となっている。

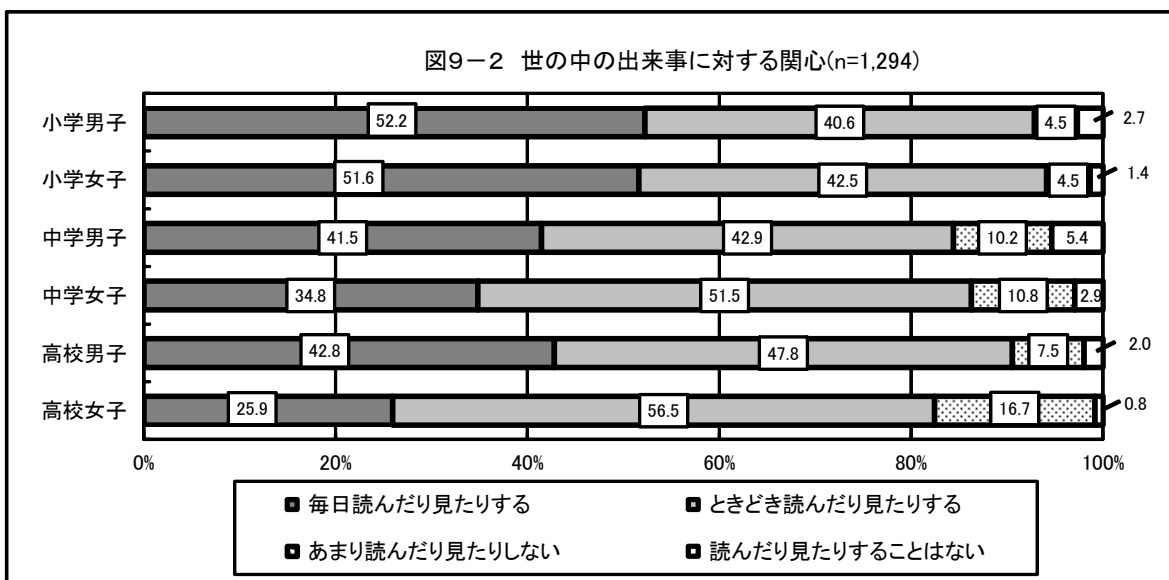
【学校種別集計結果】

『読んだり見たりする』を見てみると、小学生が93.5%で最も高く、以下、高校生(86.1%)、中学生(85.3%)となっている。



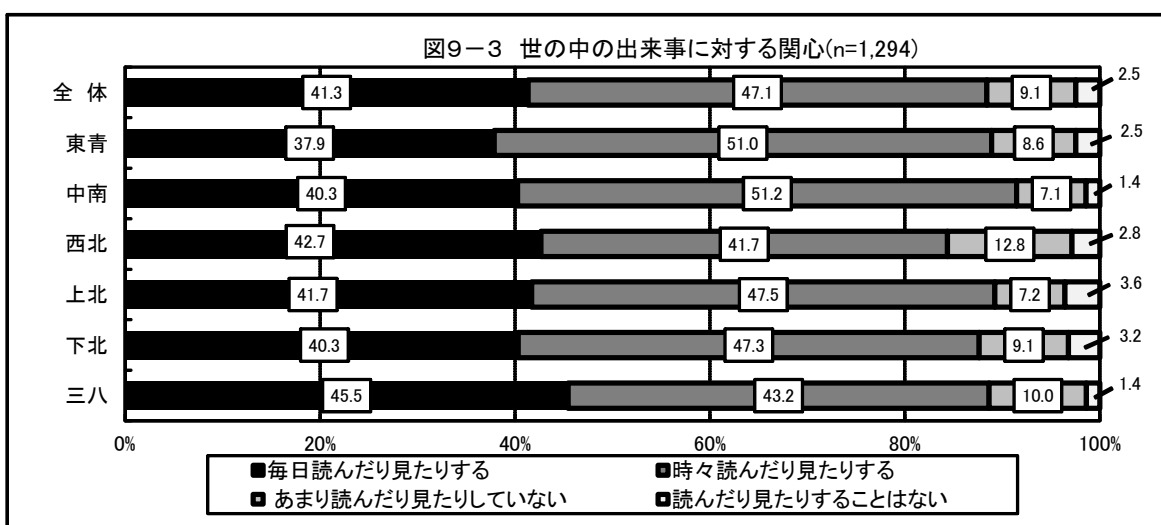
【属性別集計結果】

『読んだり見たりする』を見てみると、小学女子が94.1%で最も高く、次いで小学男子が92.8%となっている。また、『読んだり見たりすることはない』では、小学生、中学生、高校生のいずれも、男子のほうが女子よりも高い。



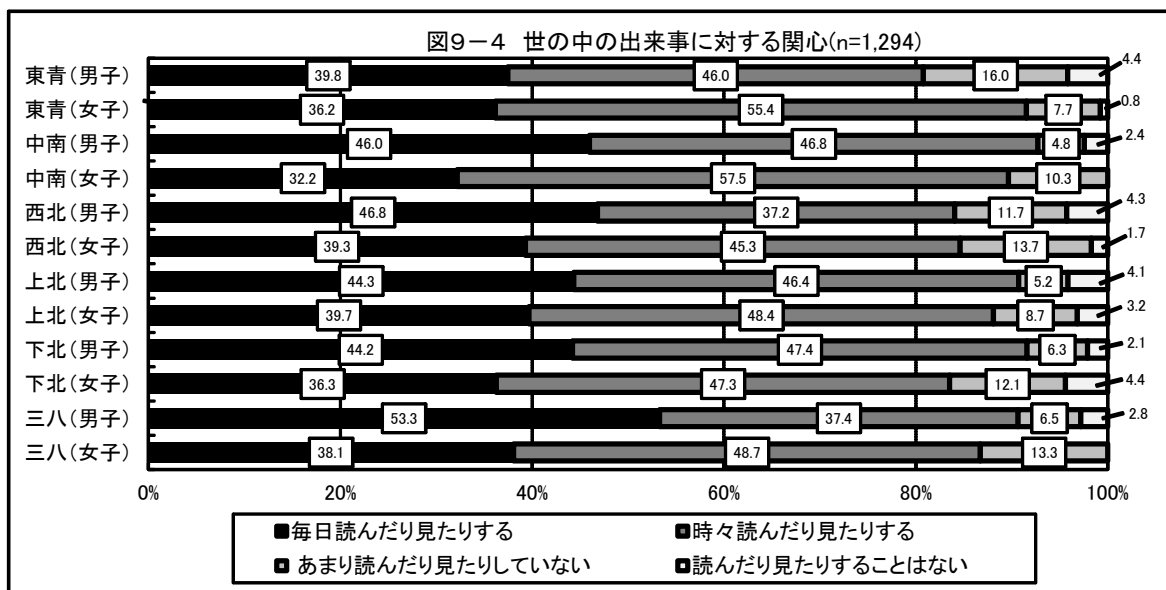
【地域別集計結果】

『読んだり見たりする』を見てみると、中南地域が91.5%で最も高く、以下、上北地域(89.2%)、東青地域(88.9%)となっている。



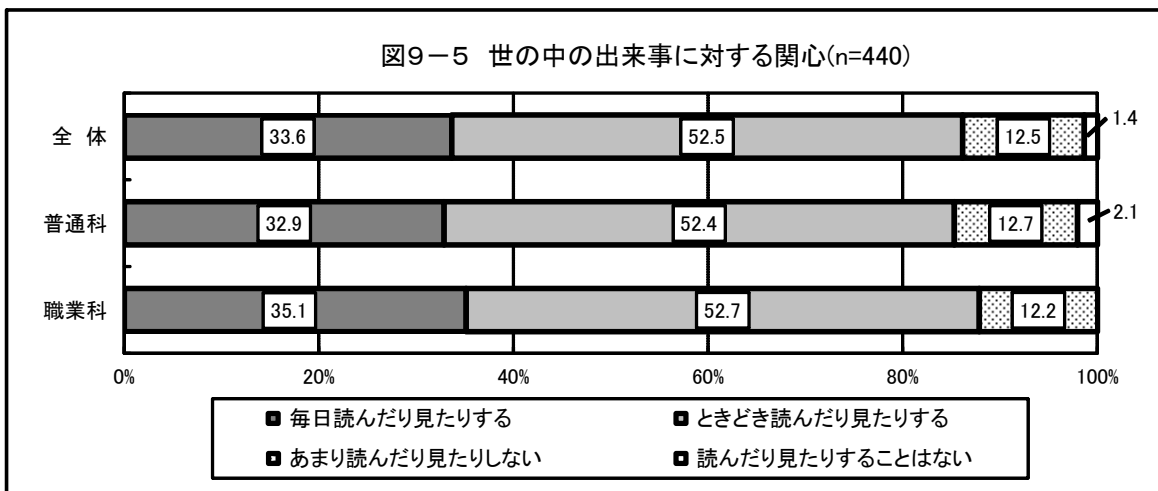
【属性別集計結果】

『読んだり見たりする』を見てみると、中南地域の男子が92.8%で最も高い。以下、下北地域の男子が91.6%で最も高く、次いで東青地域の女子が91.6%となっている。



【学科別集計結果】

高校生のうち『見たり読んだりする』をみると、普通科生徒ではが85.3%で、職業科生徒では87.8%となっており、職業科生徒のほうが普通科生徒より2.5ポイント高い。



【属性別集計結果】

『読んだり見たりする』を見てみると、普通科、職業科ともに男子のほうが、女子より割合が高くなっている。

