

## 7 読書のこと

### < 読書への評価 >

問20 読書についてお聞きします。

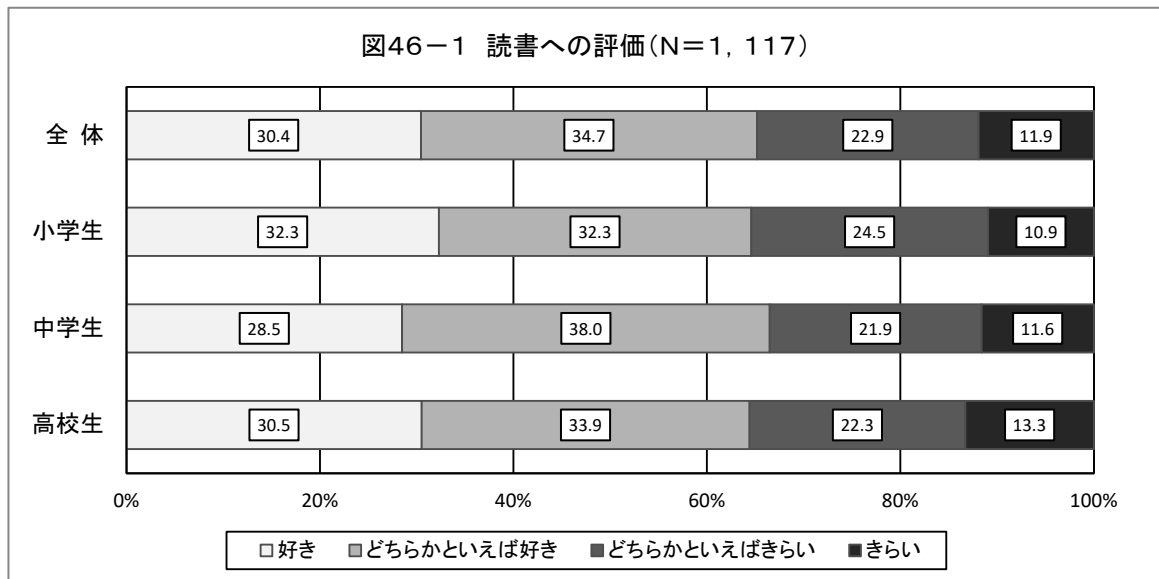
問20(1) あなたは読書が好きですか(教科書や参考書、漫画、雑誌は除く。)。一つ選んでください。

#### 【全体集計結果】

読書が好きか尋ねたところ、「どちらかといえば好き」が34.7%と最も高い。「好き」「どちらかといえば好き」を合わせた『好き』は、65.1%となっている。

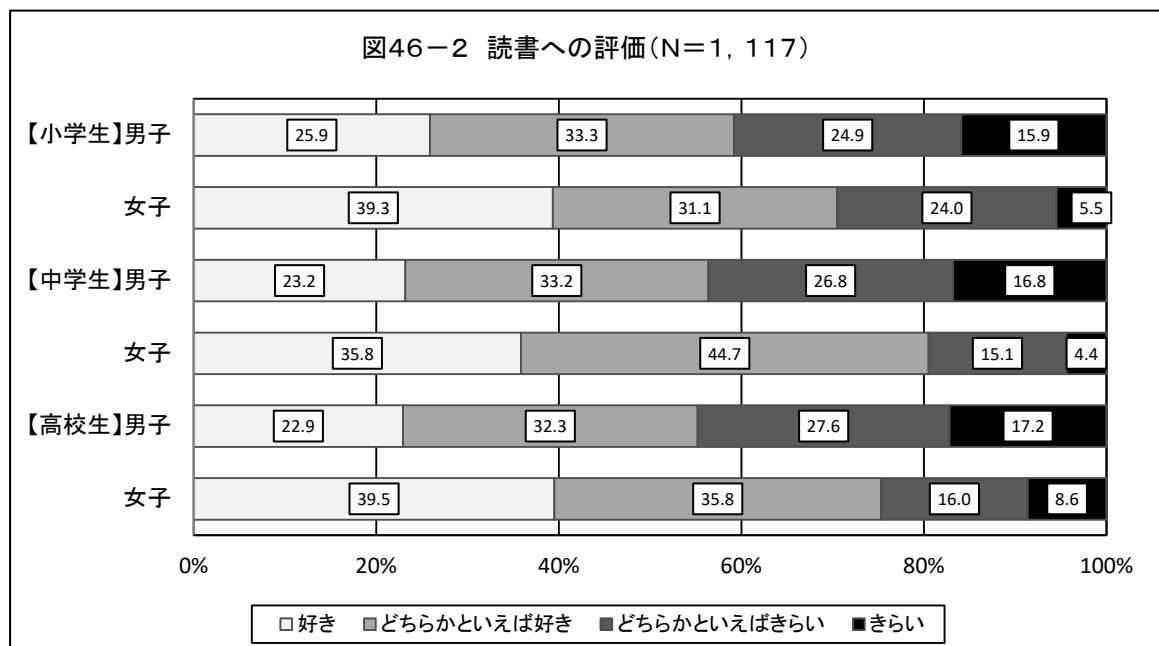
#### 【学校種別集計結果】

『好き』は、中学生が66.5%と最も高く、以下、小学生(64.6%)、高校生(64.4%)となっている。学校種が上がる则「きらい」が増えている。



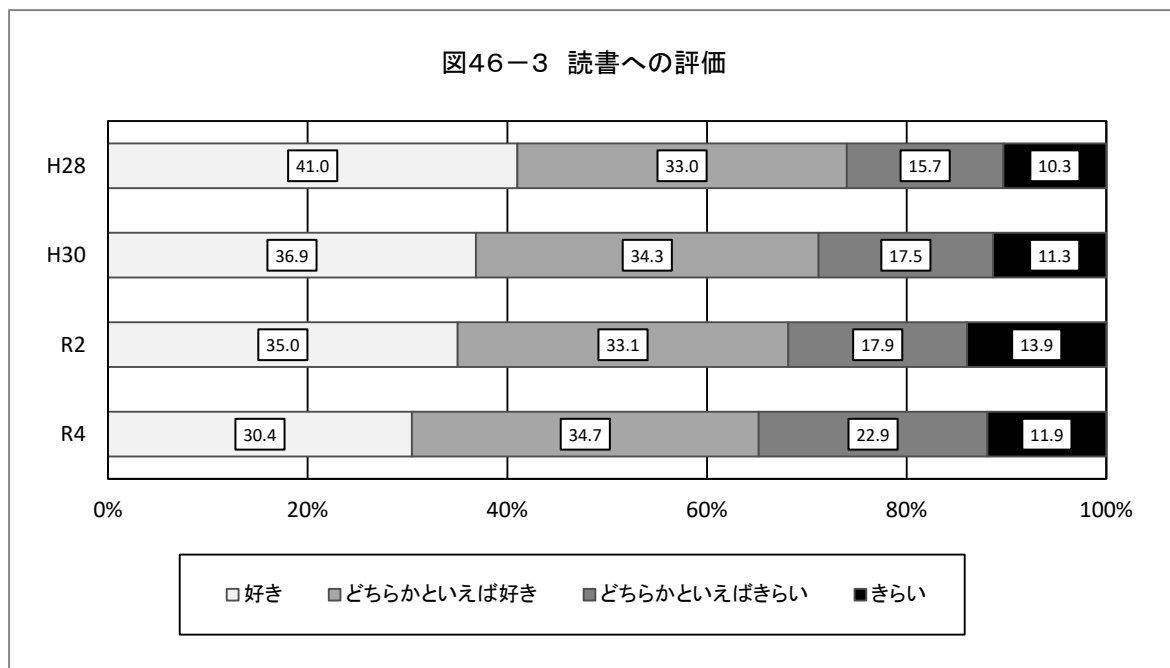
#### 【属性別集計結果】

『好き』は、中学生女子が80.5%と最も高い。また、小学生、中学生、高校生のいずれも、女子の方が男子よりも高い。「きらい」は、小学生、中学生、高校生のいずれも男子のほうが女子より高い。



【経年変化】

『好き』については減少傾向にあり、平成28年度の74.0%から令和4年度の65.1%と8.9ポイントの減となっている。



< 1日の読書時間 >

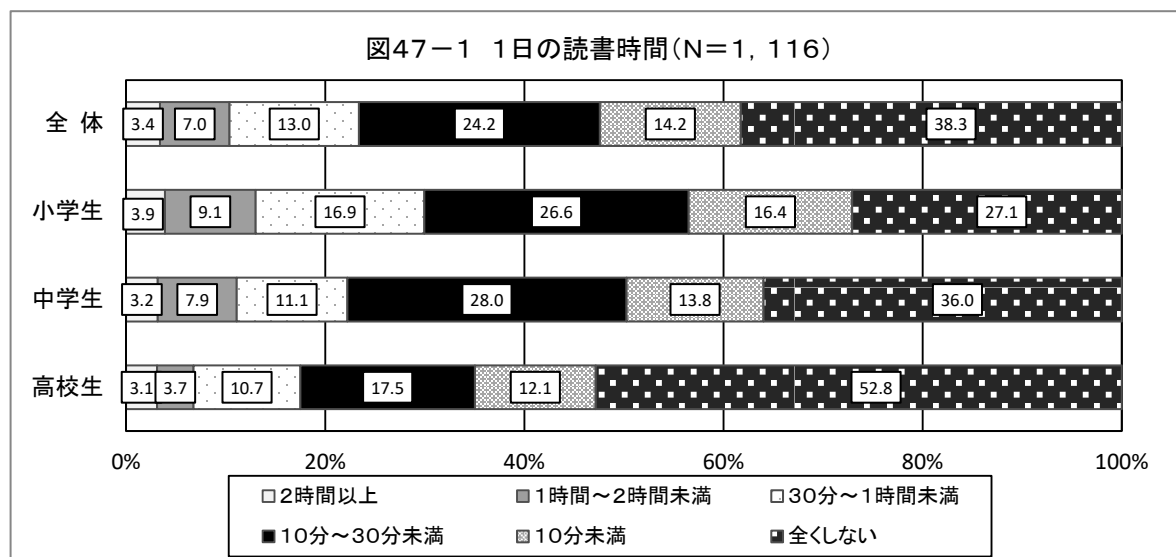
問20(2) あなたは、学校の授業以外に、1日にだいたいどのくらい読書をしますか(教科書や参考書、漫画、雑誌は除く。)。一つ選んでください。

【全体集計結果】

1日の読書時間を尋ねたところ、「全くしない」が38.3%で最も高く、以下「10分から30分未満」(24.2%)、「10分未満」(14.2%)の順となっている。

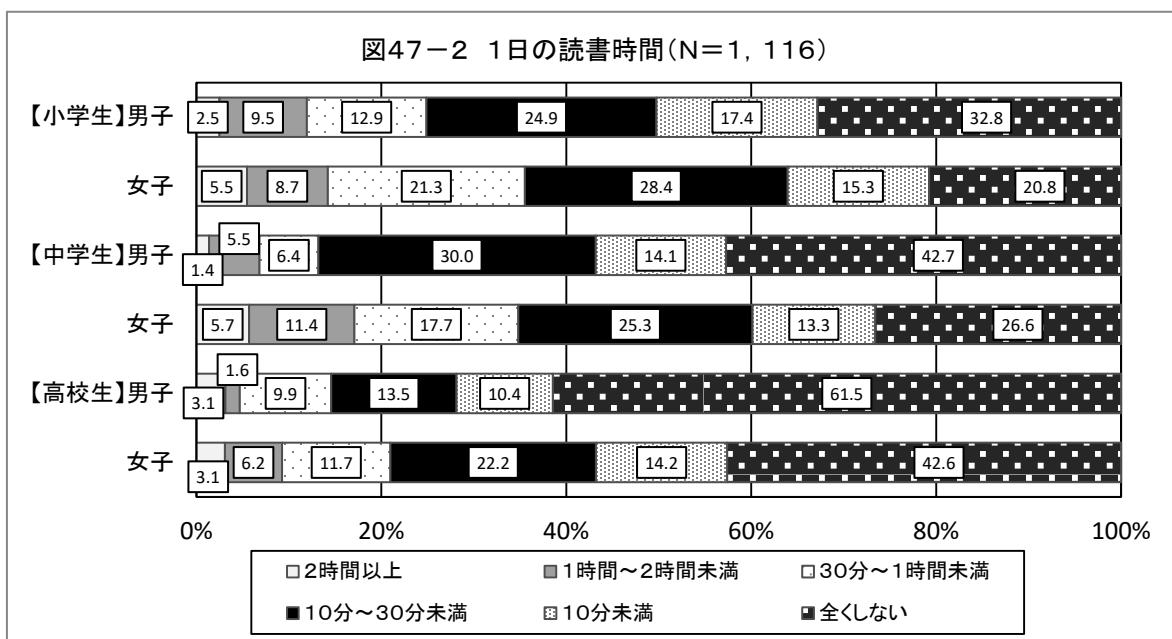
【学校種別集計結果】

小学生、中学生、高校生のいずれも、「全くしない」が最も高く、学校種が上がるにつれ、「全くしない」が高くなっている。



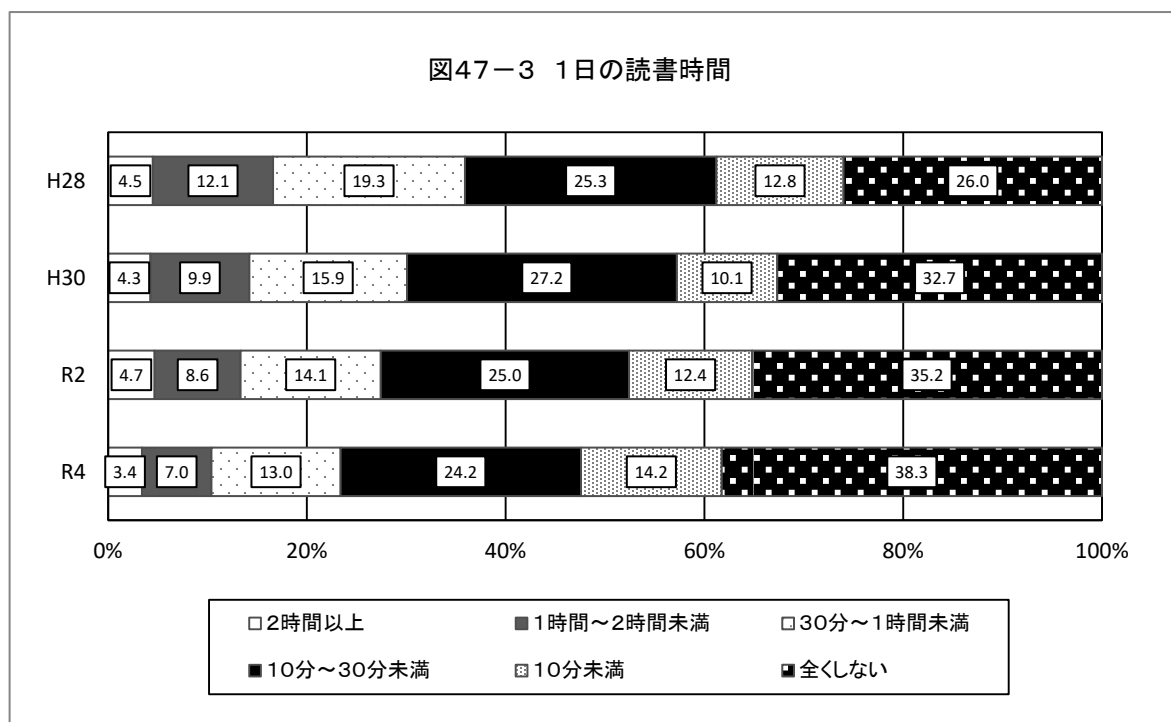
【属性別集計結果】

小学生女子以外は「全くしない」が最も高く、特に高校生男子は61.5%にのぼる。小学生女子は「10分～30分未満」が最も高い。



【経年変化】

「全くしない」は増加傾向にあり、平成28年度の26.0%から令和4年度の38.3%へと12.3ポイント増加している。



## <1か月の読書量>

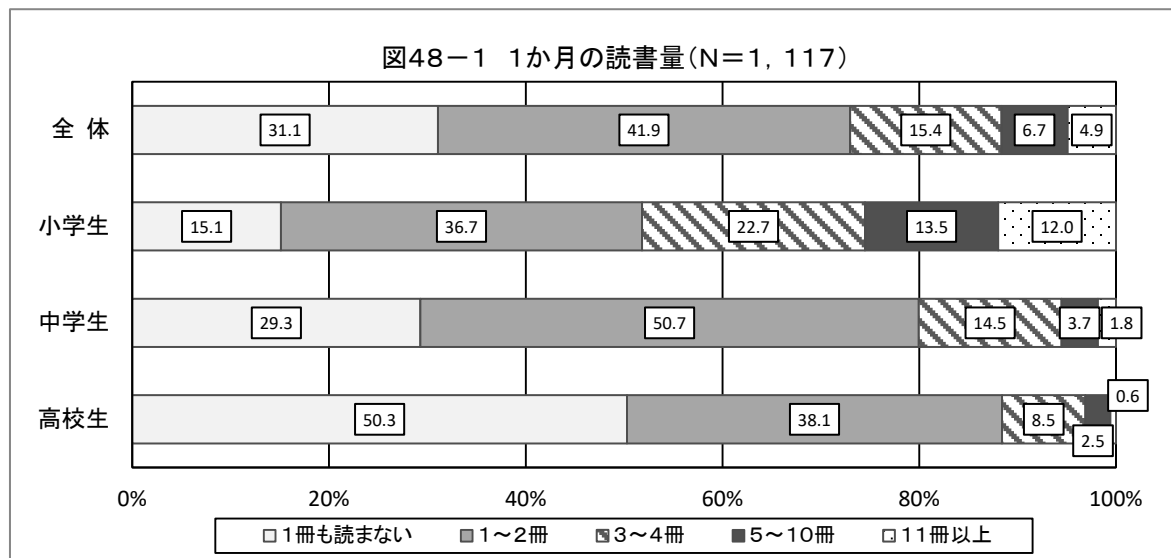
問20(3) あなたは、1か月に、何冊くらい読書をしますか(教科書や参考書、漫画、雑誌は除く。)。一つ選んでください。

### 【全体集計結果】

1か月の読書量を尋ねたところ、「1～2冊」が41.9%で最も高く、以下「1冊も読まない」(31.1%)、「3～4冊」(15.4%)の順となっている。

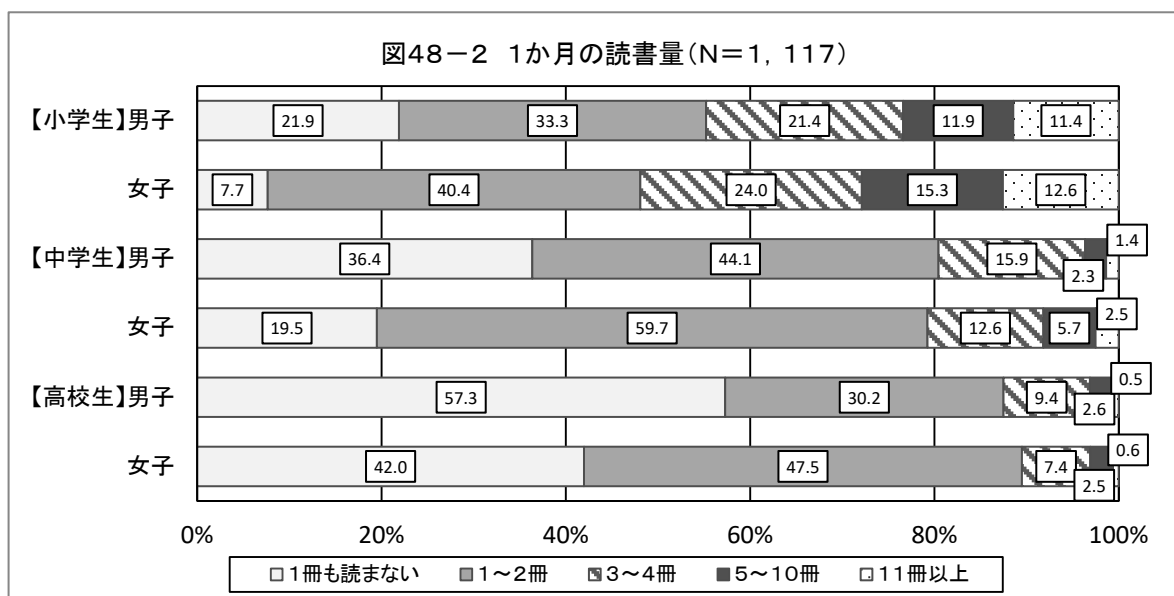
### 【学校種別集計結果】

小学生と中学生は「1～2冊」(小学生:36.7%、中学生:50.7%)が最も高く、高校生は「1冊も読まない」(50.3%)が最も高い。



### 【属性別集計結果】

「1冊も読まない」は、高校生男子が57.3%と最も高く、以下、高校生女子(42.0%)、中学生男子(36.4%)となっている。また、小学生、中学生、高校生のいずれも、男子のほうが女子より高い。



【経年変化】

「1冊も読まない」は増加傾向にあり、平成28年度の22.5%から令和4年度の31.1%へと8.6ポイント増加している。

