

## 10 社会の価値観の変化に対する意識

### ＜社会の価値観の変化に対する意識＞

問23 あなたは、次のような考え方について、どのように思いますか。一つを選んでください。

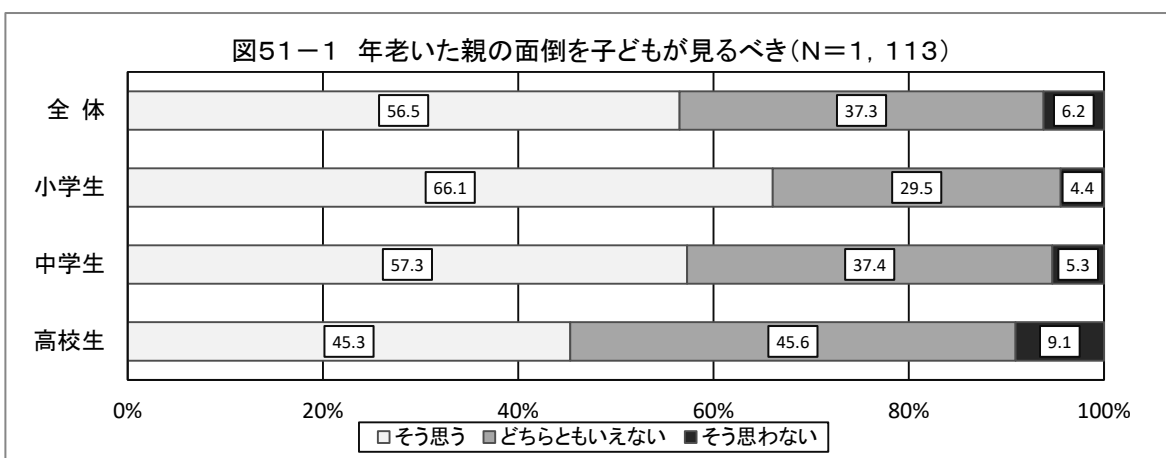
問23(1) 親が年老いたら、子どもが世話をしたり面倒を見るべきだと思う

#### 【全体集計結果】

親が年老いたら、子どもが世話をしたり面倒を見るべきかどうか尋ねたところ、「そう思う」が56.5%で最も高い。

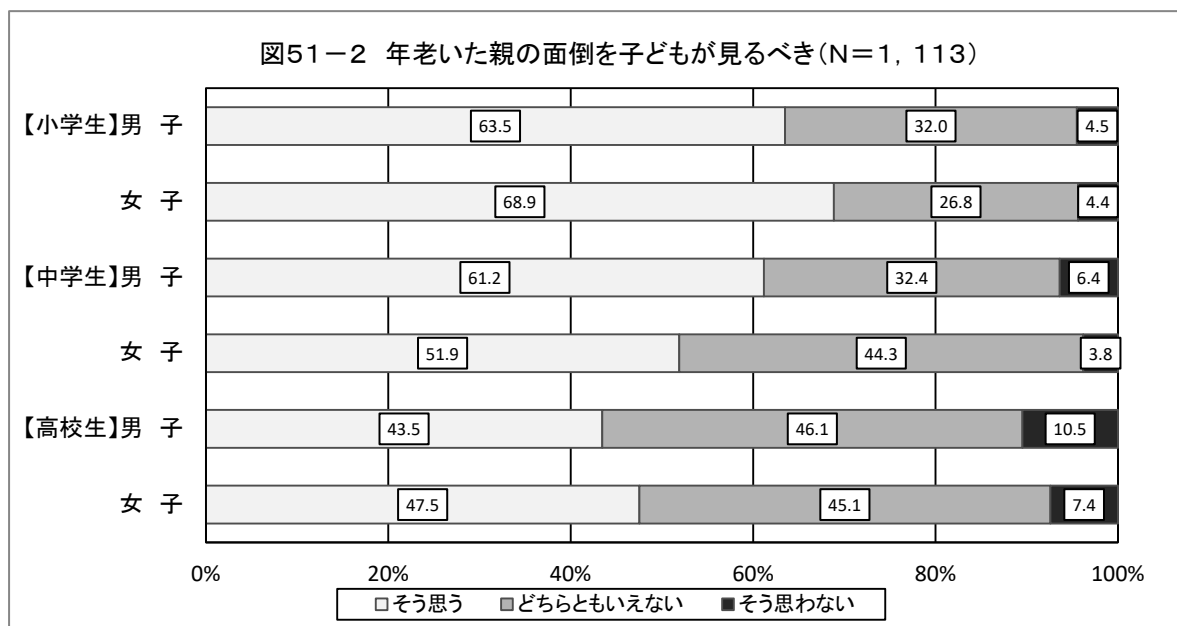
#### 【学校種別集計結果】

「そう思わない」は、高校生が9.1%で最も高く、以下、中学生(5.3%)、小学生(4.4%)の順となっている。「そう思う」は学校種が上がるにつれ、下がっている。



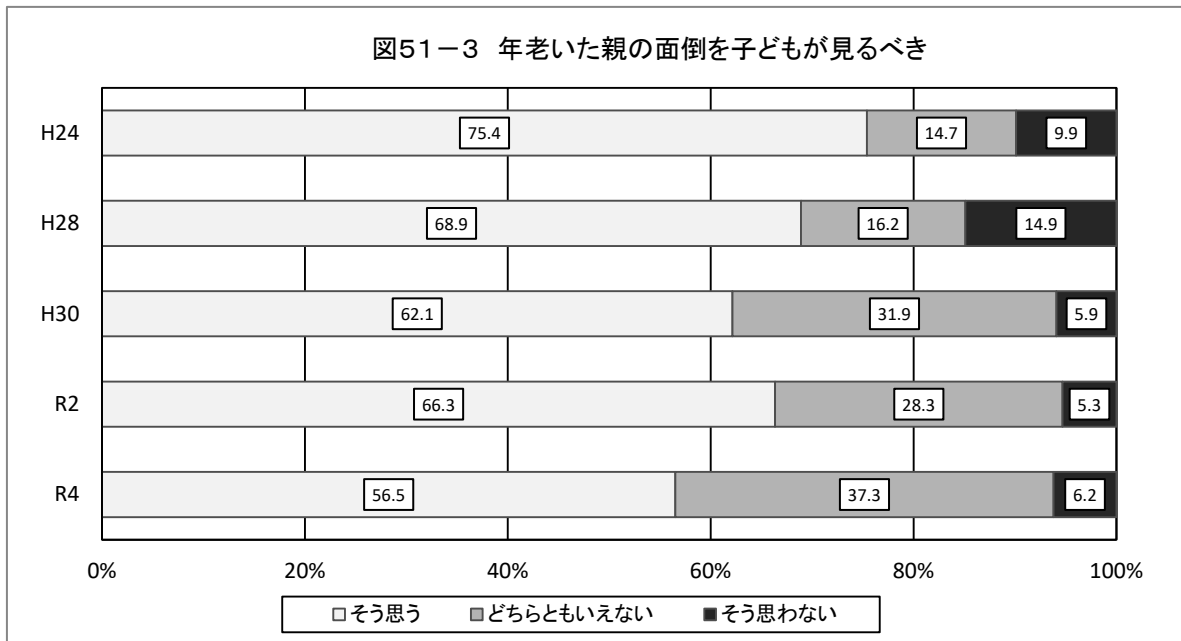
#### 【属性別集計結果】

「そう思う」は、小学生女子が68.9%で最も高い。また、小学生、高校生では、女子のほうが男子より高いが、中学生では男子のほうが女子よりも高い。



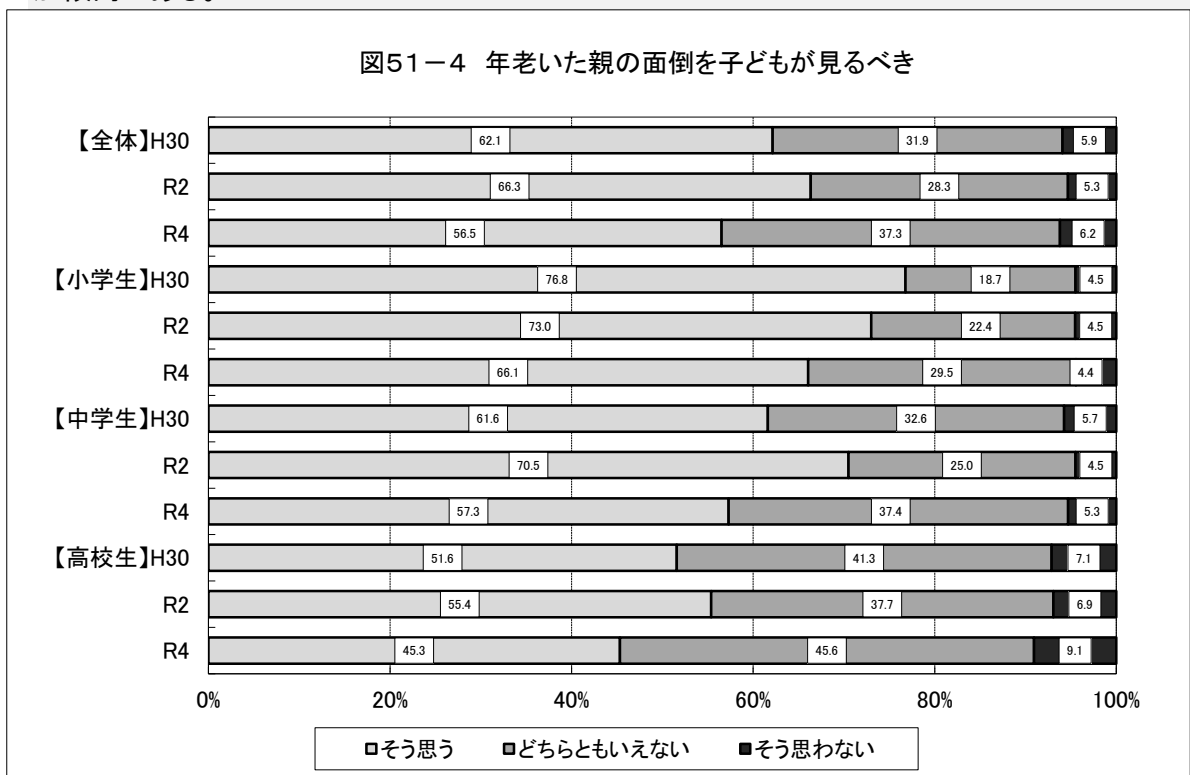
【経年変化】

「そう思う」が減少傾向にある一方、「どちらともいえない」が増加傾向にある。



【学校種別経年変化】

小学生、中学生、高校生いずれも、「そう思う」が減少傾向にあり、「どちらともいえない」が増加傾向にある。



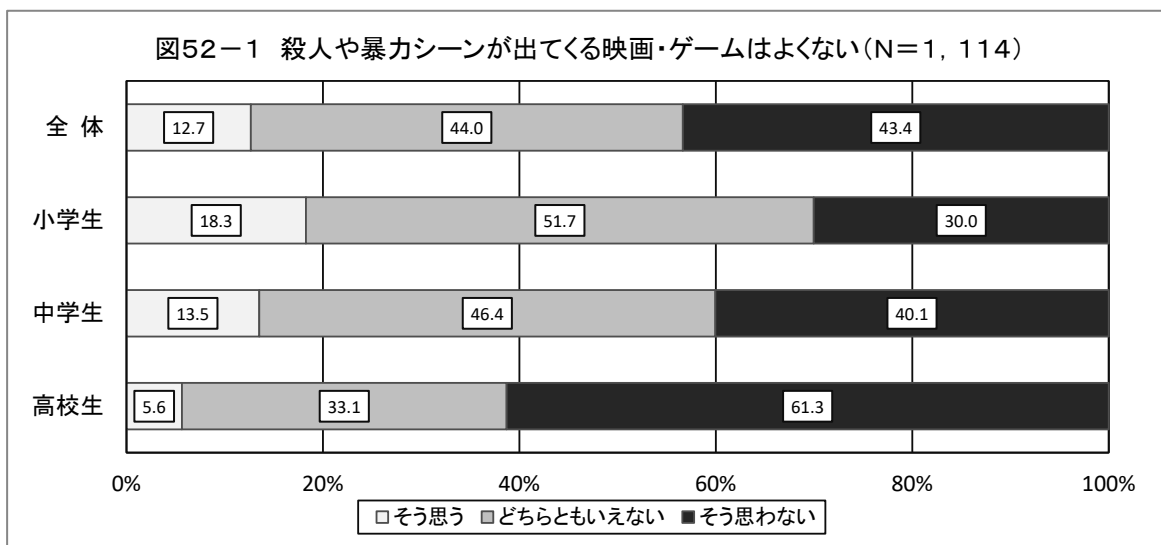
問23(2) 殺人や暴力シーンが出てくるテレビや映画・ゲームはよくないと思う

【全体集計結果】

殺人や暴力シーンが出てくるテレビや映画・ゲームはよくないか尋ねたところ、「どちらともいえない」が44.0%で最も高い。

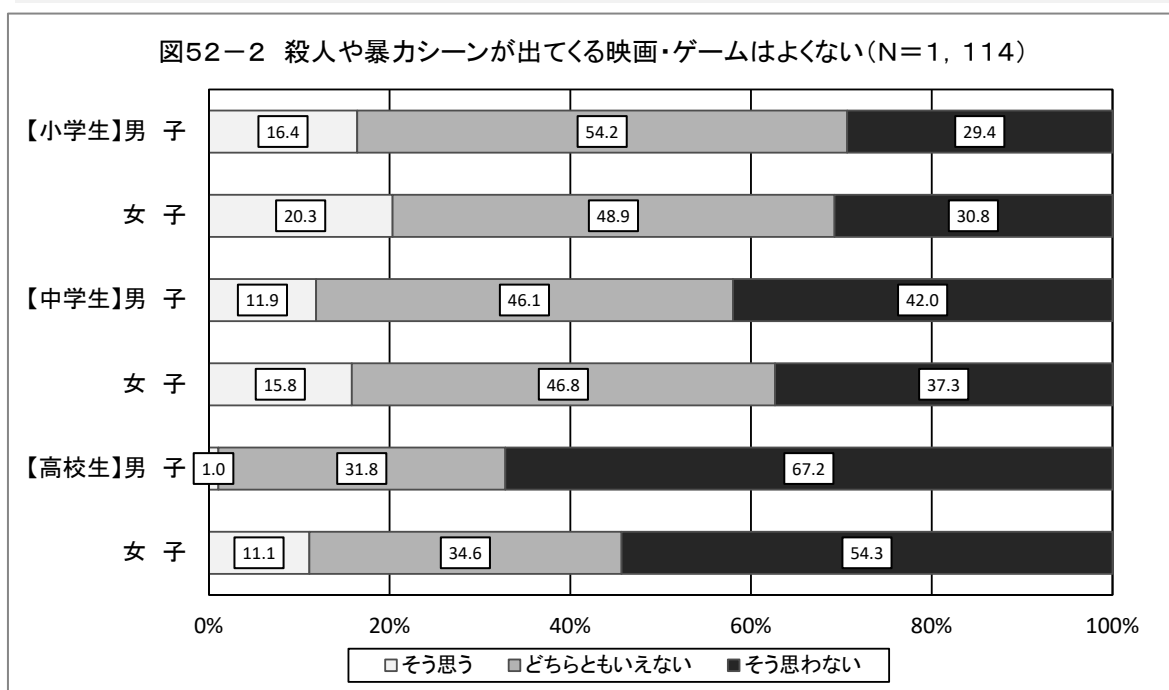
【学校種別集計結果】

「そう思う」は、小学生が18.3%で最も高く、以下、中学生(13.5%)、高校生(5.6%)の順となっている。



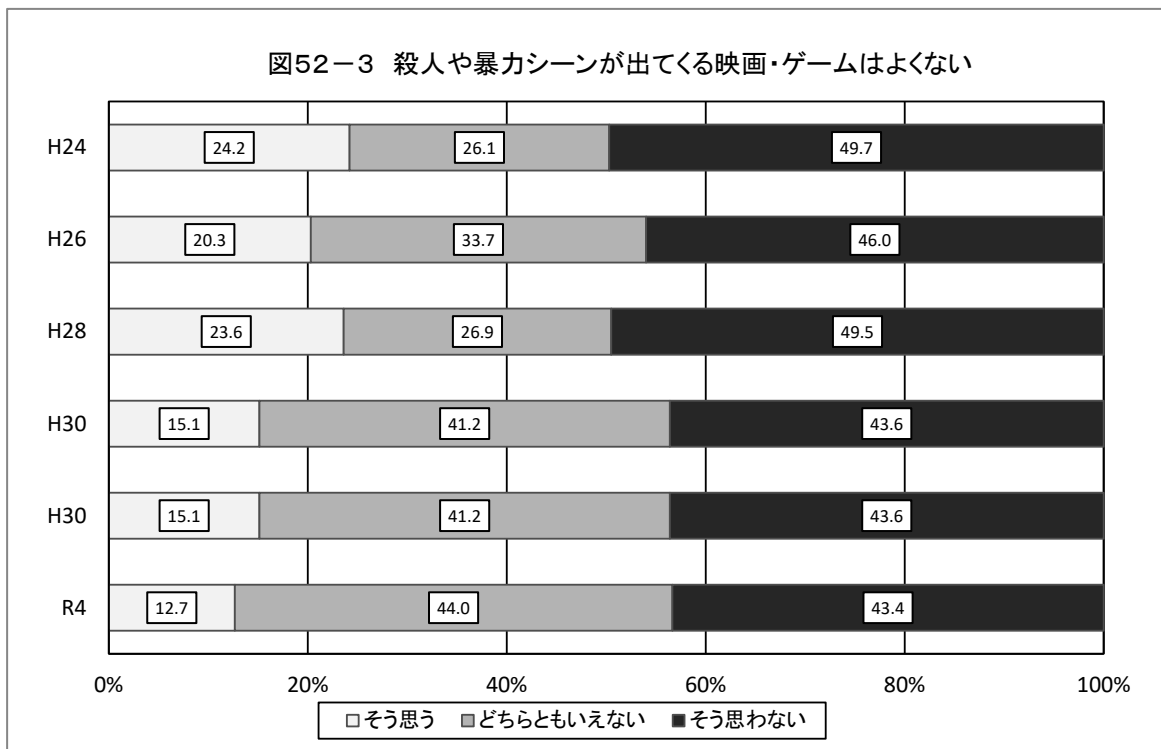
【属性別集計結果】

「そう思う」は、小学生女子が20.3%と最も高い。また、小学生、中学生、高校生のいずれも、女子のほうが男子より高い。



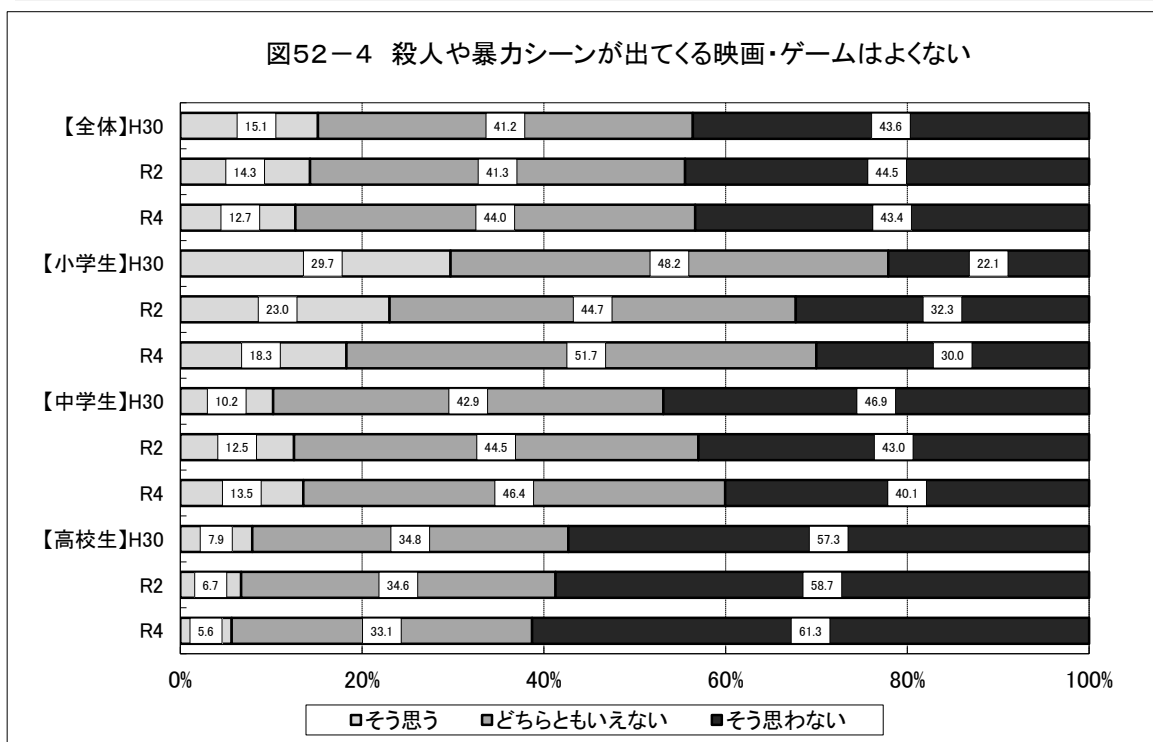
【経年変化】

「そう思う」「そう思わない」は減少傾向にある一方、「どちらともいえない」は増加傾向にある。



【学校種別経年変化】

「そう思う」は、中学生はやや増加傾向にあるが、小学生及び高校生は減少傾向にあり、全体的にも減少傾向にある。



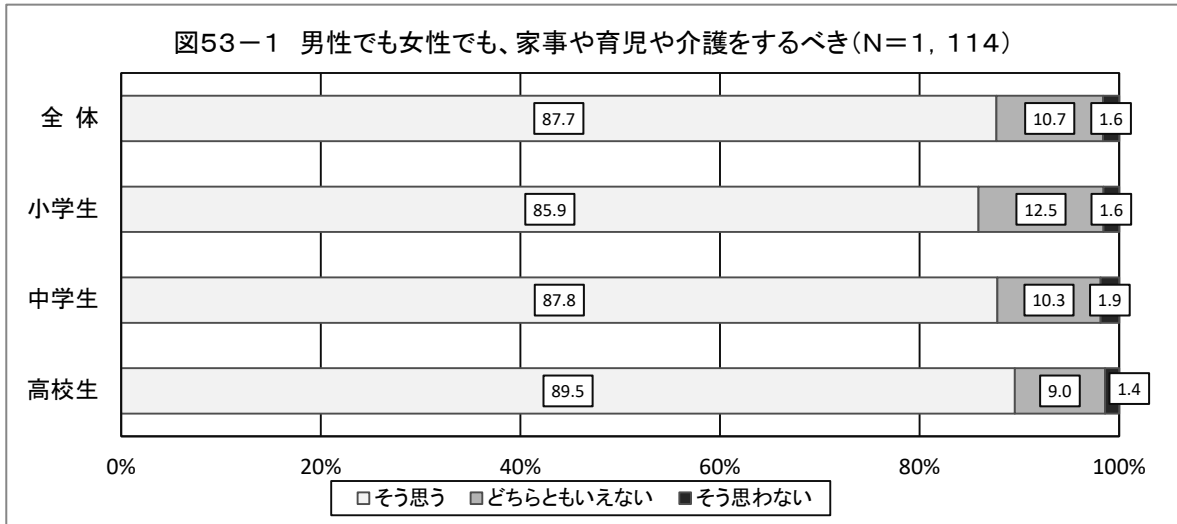
問23(3) 男性でも女性でも、家事や育児や介護をするべきだと思う

【全体集計結果】

男の人も女の人と同じように、家事や育児や介護をするべきかどうか尋ねたところ、「そう思う」が87.7%で最も高い。


【学校種別集計結果】

「そう思う」は、高校生が89.5%で最も高く、以下、中学生(87.8%)、小学生(85.9%)の順となっている。



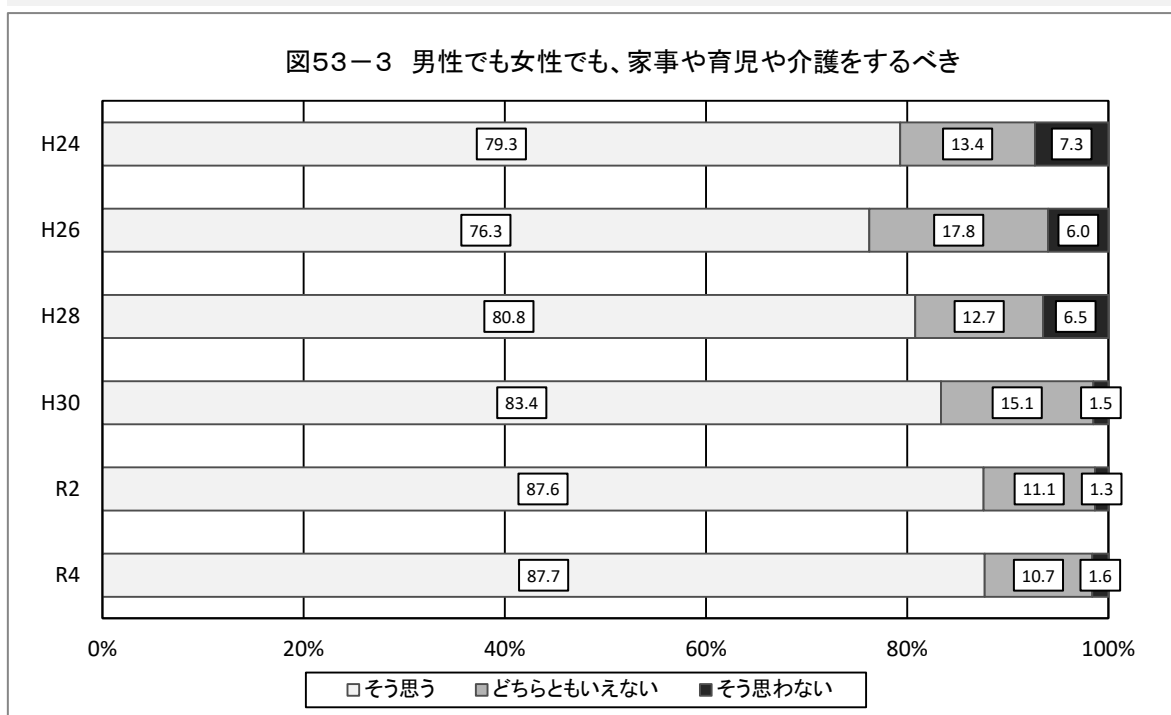
【属性別集計結果】

「そう思う」は、高校生女子が94.4%で最も高く、以下、中学生女子(89.2%)、小学生女子(87.9%)となっている。小学生、中学生、高校生のいずれも女子のほうが男子より高い。



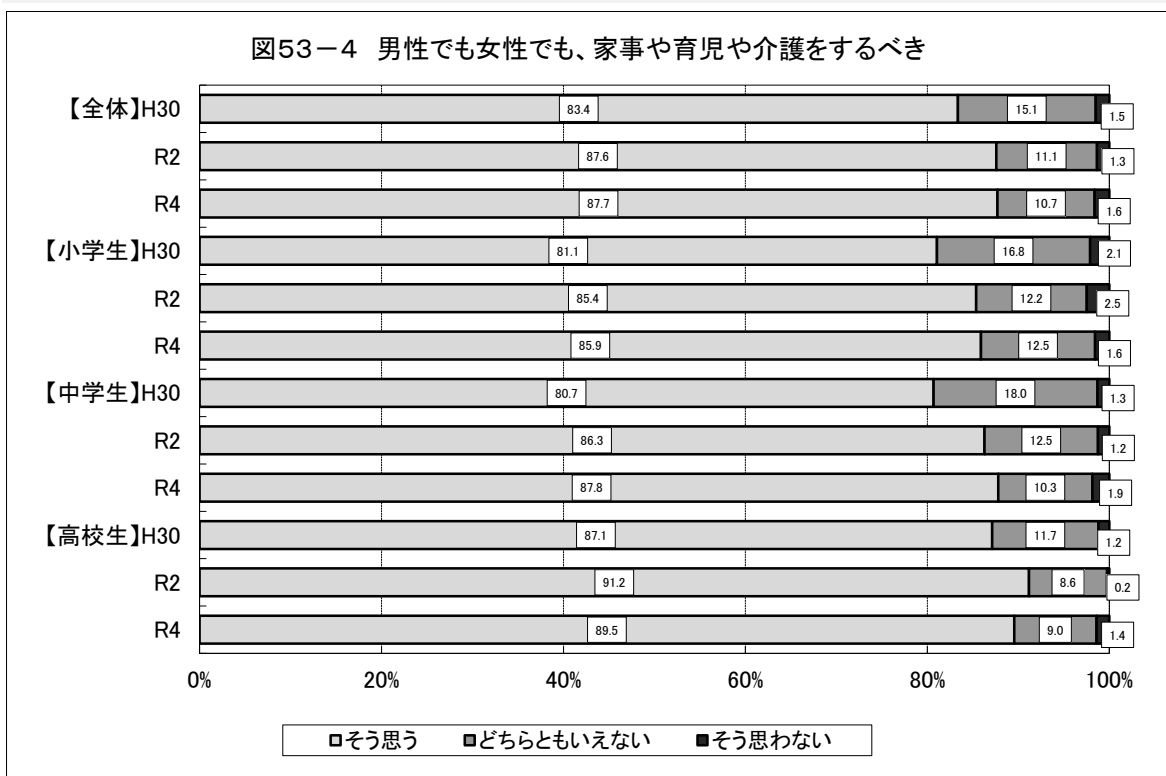
【経年変化】

「そう思う」は、増加傾向にある。



【学校種別経年変化】

「そう思う」を見てみると、高校生は、令和2年度の91.2%から令和4年度の89.5%へ、1.7ポイント減となったものの、小学生と中学生は増加しており、全体でも増加傾向にある。



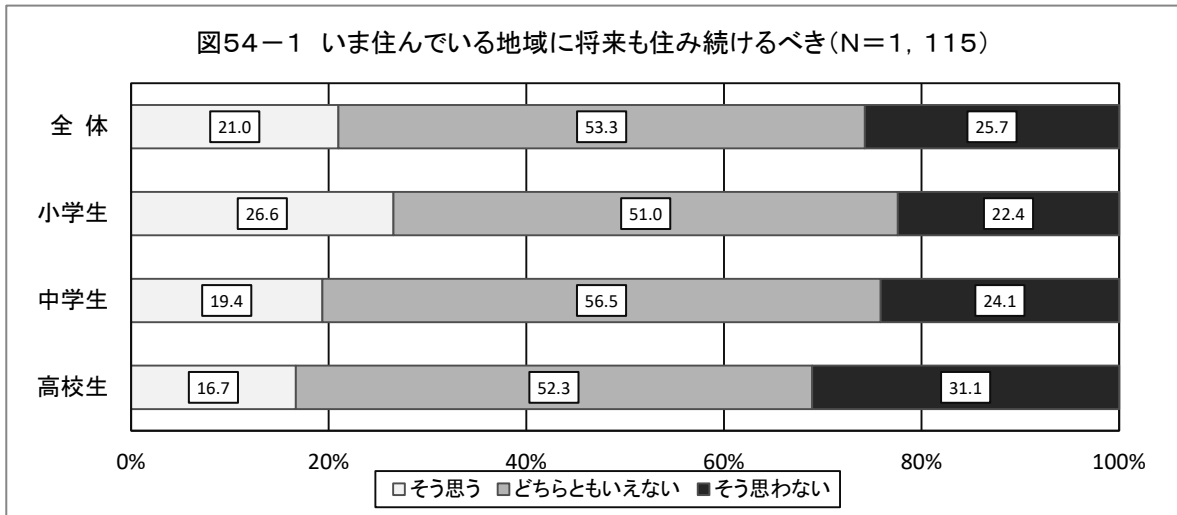
問23(4) | いま住んでいる地域に将来も住み続けるべきだと思う

【全体集計結果】

今住んでいる地域に将来も住み続けるべきかどうか尋ねたところ、「どちらともいえない」が53.3%で最も高い。

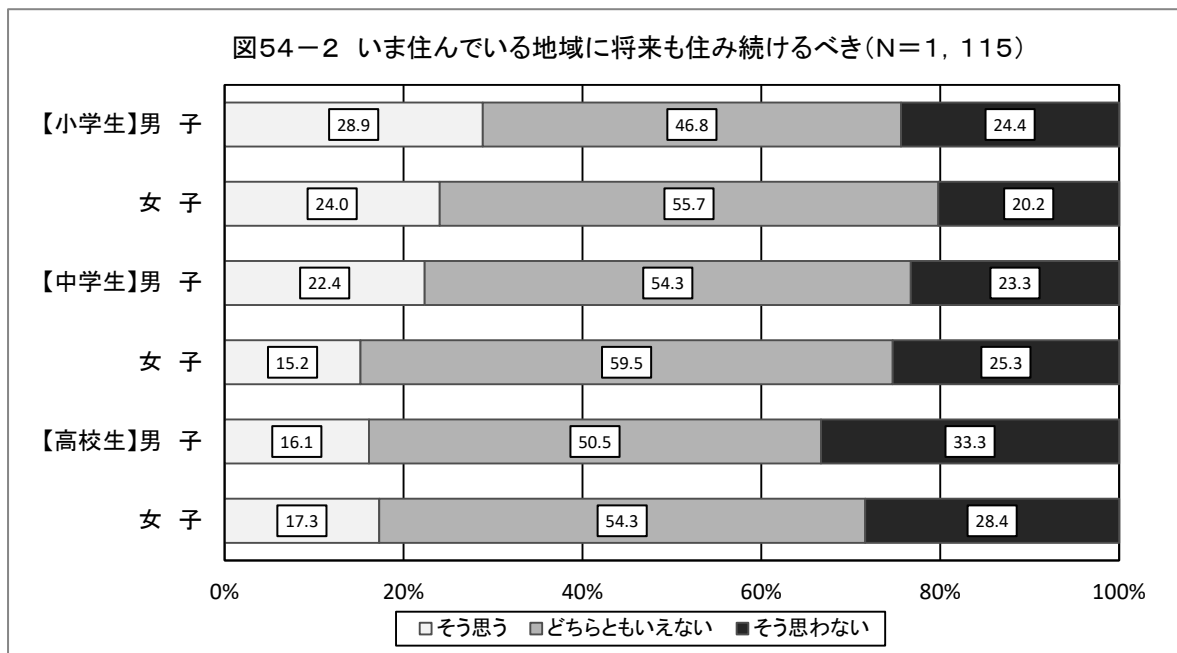
【学校種別集計結果】

「どちらともいえない」は、中学生が56.5%で最も高く、以下、高校生(52.3%)、小学生(51.0%)となっている。学校種が上がるにつれ、「そう思う」が減少している。



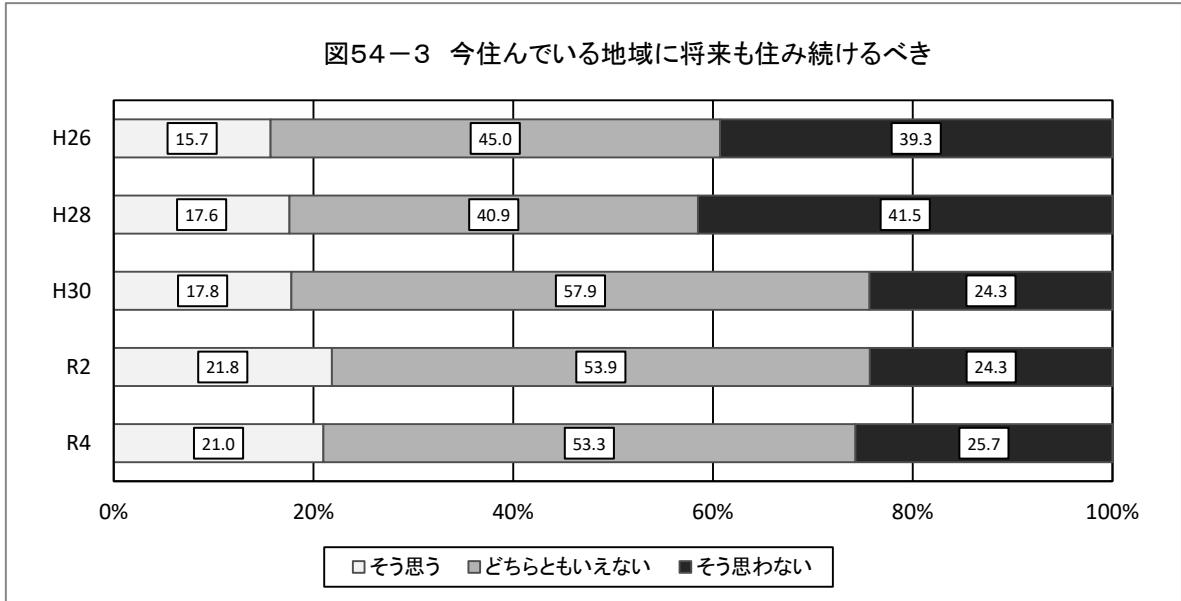
【属性別集計結果】

「どちらともいえない」は、中学生女子が59.5%で最も高く、以下、小学生女子(55.7%)、中学生男子と高校生女子(54.3%)となっている。



【経年変化】

「そう思う」は、増加傾向にあったが、令和2年度の21.8%から0.8ポイント減少し、令和4年度は21.0%となっている。



【学校種別経年変化】

「そう思う」は、中学生及び高校生は年々増加している一方、小学生は令和2年度の30.0%から令和4年度の26.6%へ減少し、令和4年度は、全体で0.8ポイント減少している。

