

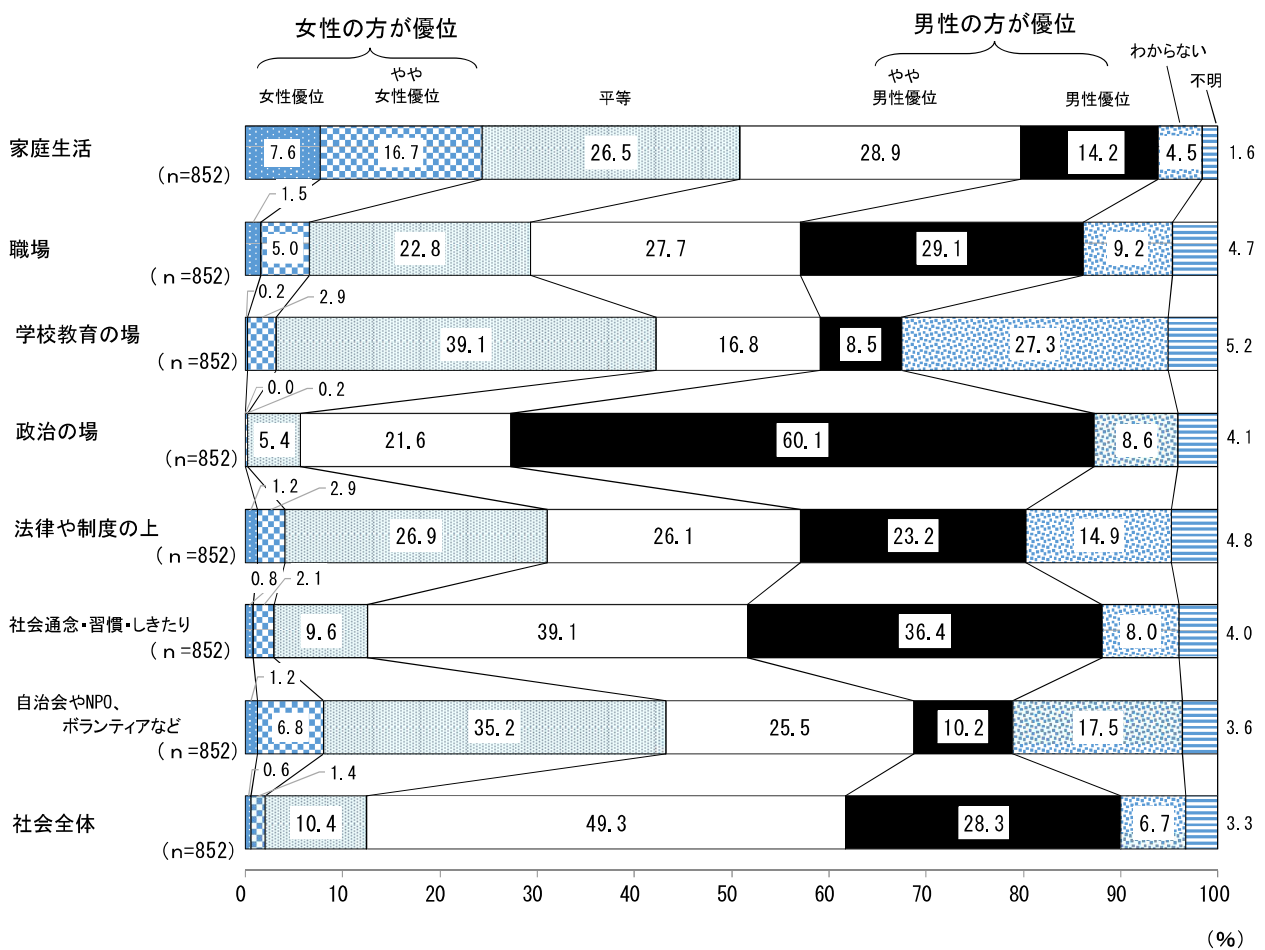
Ⅱ 調査結果の概要

1 男女平等に関する意識

問1 あなたは、次のアからクまでの分野で男女が平等になっていると思いますか。アからクのそれぞれについて、あなたの考え方に近いものを1つ選んで、番号に○をつけてください。

8つの分野について男女の地位の平等感を聞いたところ、「平等」が最も多かったのは「学校教育の場」で39.1%となっている。それ以外の分野では、「男性優位」「やや男性優位」を合わせた『男性の方が優位』が多くなっている。

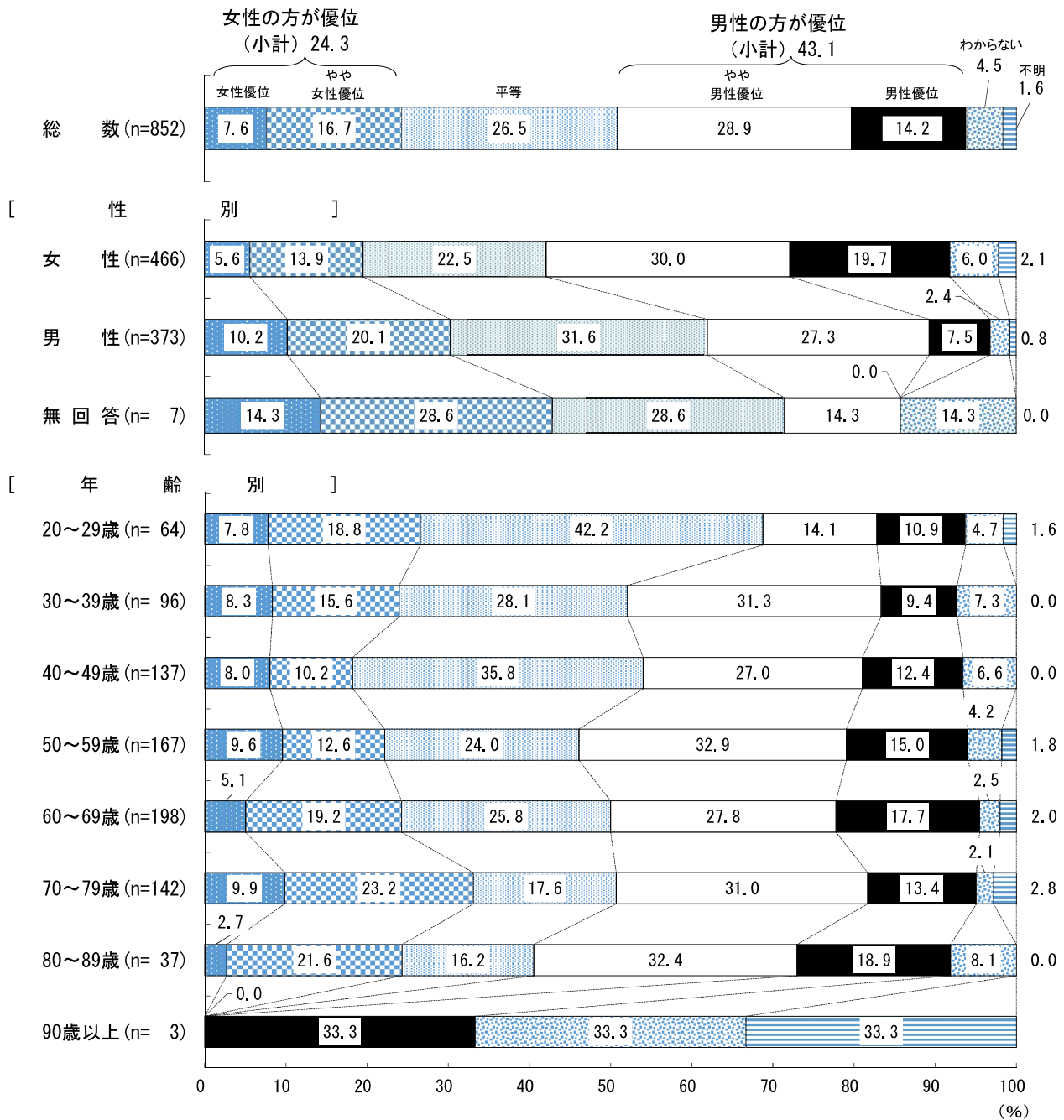
図1-1 各分野における男女の地位の平等感



ア 家庭生活

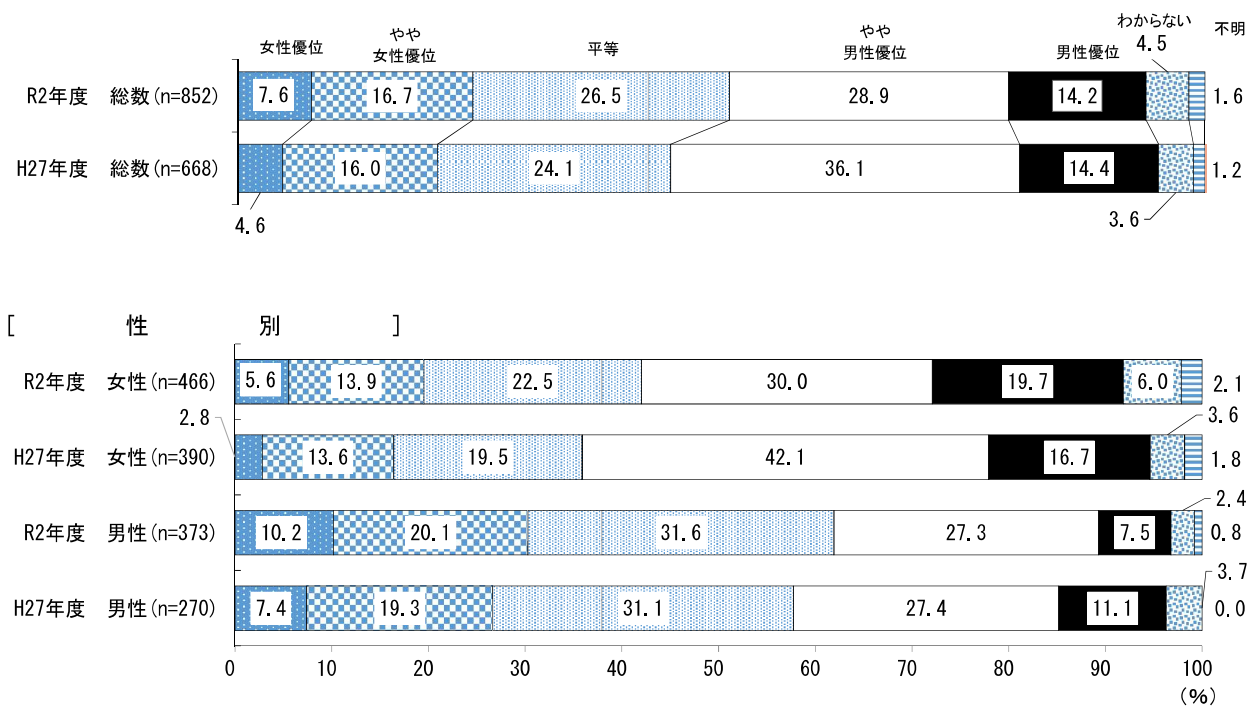
家庭生活における男女の地位の平等感を聞いたところ、「男性優位」「やや男性優位」をあわせた『男性の方が優位』が43.1%で最も多く、次いで「平等」が26.5%、「女性優位」「やや女性優位」をあわせた『女性の方が優位』が24.3%となっている。性別にみると、男女共に『男性の方が優位』が最も多く、次いで「平等」、『女性の方が優位』が多くなっている。年齢別にみると、20歳代は「平等」が最も多く、次いで『女性の方が優位』、『男性の方が優位』が多くなっている。その他の年齢は『男性の方が優位』が最も多くなっている。

図1-2 家庭生活における男女の地位の平等感



前回調査と比較すると、「平等」が2.4ポイント、『女性の方が優位』が3.7ポイントそれぞれ増加しており、『男性の方が優位』が7.4ポイント低下している。性別にみると、女性は「平等」が3ポイント、『女性の方が優位』が3.1ポイントそれぞれ増加しており、『男性の方が優位』が9.1ポイント低下している。男性は『女性の方が優位』が3.6ポイント増加しており、『男性の方が優位』が3.7ポイント低下している。

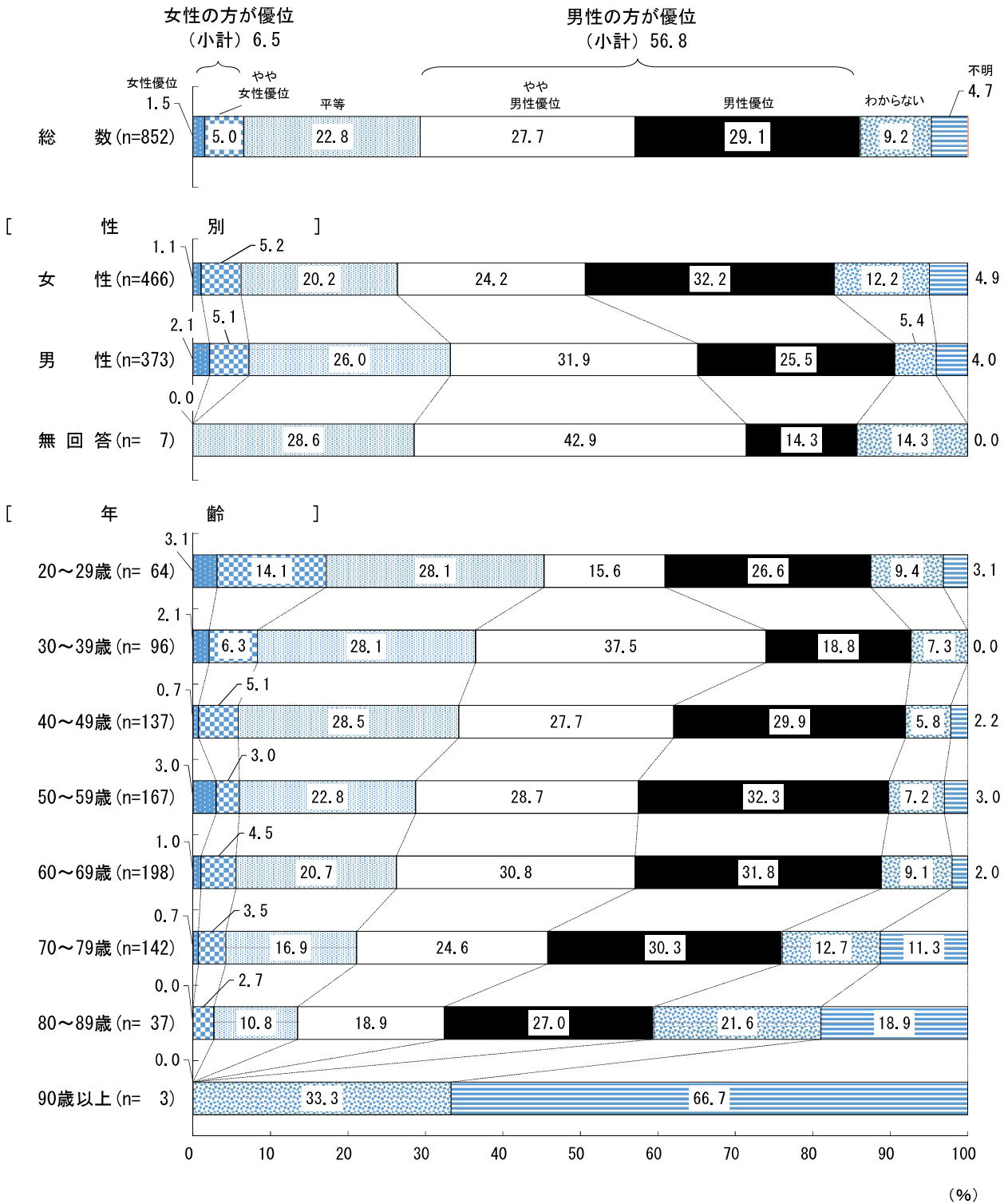
図1-3 家庭生活における男女の地位の平等感(前回との比較)



イ 職場

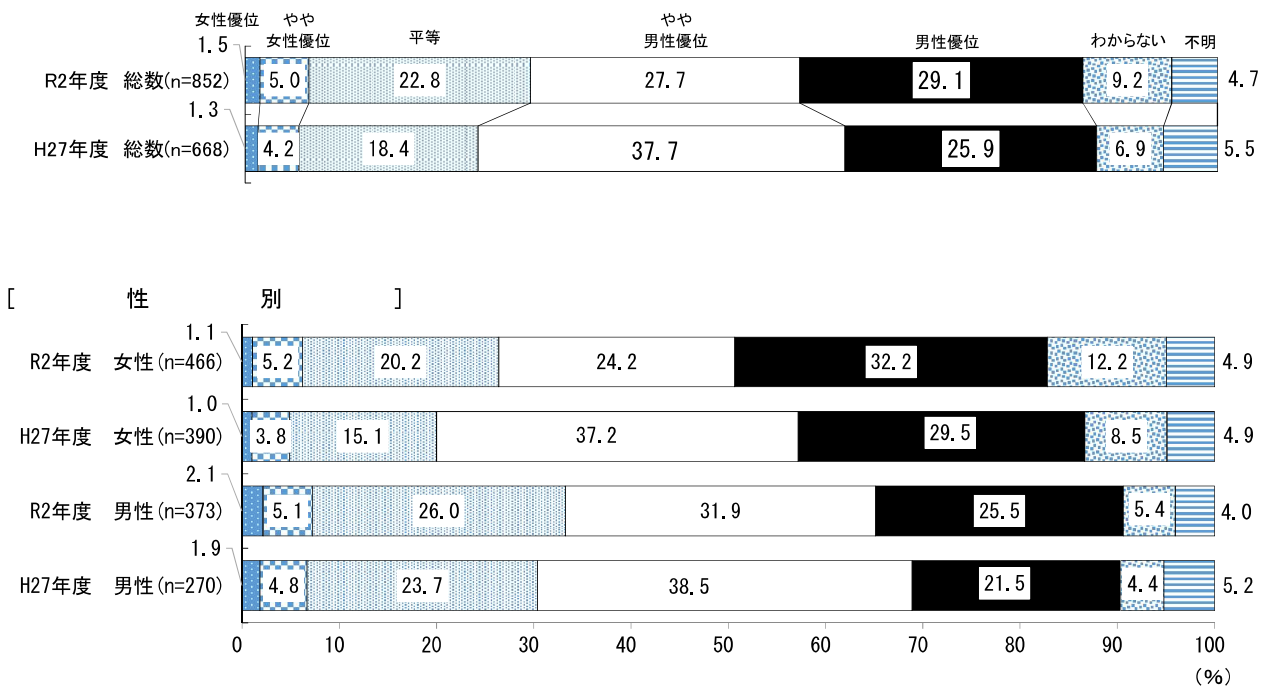
職場における男女の地位の平等感について聞いたところ、「男性優位」「やや男性優位」をあわせた『男性の方が優位』が56.8%で最も多く、次いで「平等」が22.8%、「わからない」が9.2%となっている。性別にみると、男女共に『男性の方が優位』が最も多く、次いで「平等」が多くなっている。年齢別にみると、すべての年齢において『男性の方が優位』が最も多く、次いで「平等」が多くなっている。

図1-4 職場における男女の地位の平等感



前回調査と比較すると、「平等」が4.4ポイント増加しており、『男性の方が優位』が6.8ポイント低下している。性別にみると、女性は「平等」が5.1ポイント、『女性の方が優位』が1.5ポイントそれぞれ増加しており、『男性の方が優位』が10.3ポイント低下している。男性は「平等」が2.3ポイント増加しており、『男性の方が優位』が2.6ポイント低下している。


図1-5 職場における男女の地位の平等感



ウ 学校教育の場

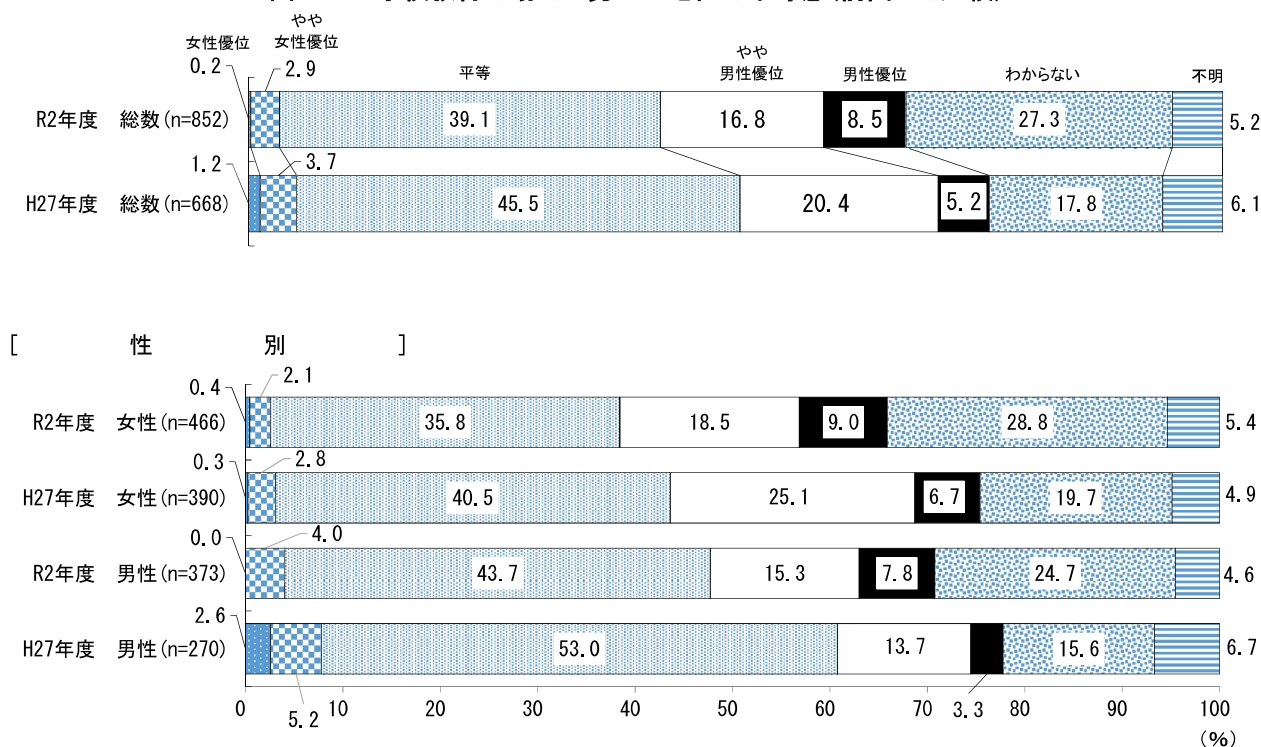
学校教育の場において男女の地位の平等感を聞いたところ、「平等」が39.1%で最も多く、次いで「わからない」が27.3%、「男性優位」「やや男性優位」をあわせた『男性の方が優位』が25.3%となっている。性別にみると、男女共に「平等」が最も多くなっており、次いで「わからない」が多くなっている。年齢別にみると、20歳代～60歳代は「平等」が最も多く、20歳代～40歳代では約半数を占めている。

図1-6 学校教育の場における男女の地位の平等感



前回調査と比較すると、「わからない」が9.5ポイント増加しており、「平等」が6.4ポイント、「女性優位」「やや女性優位」をあわせた『女性の方が優位』が1.8ポイントそれぞれ低下している。性別にみると、女性は「わからない」が9.1ポイント増加しており、「平等」が4.7ポイント、『男性の方が優位』が4.3ポイントそれぞれ低下している。男性は『男性の方が優位』が6.1ポイント、「わからない」が9.1ポイントそれぞれ増加しており、「平等」が9.3ポイント、『女性の方が優位』が3.8ポイントそれぞれ低下している。


図1-7 学校教育の場での男女の地位の平等感(前回との比較)



エ 政治の場

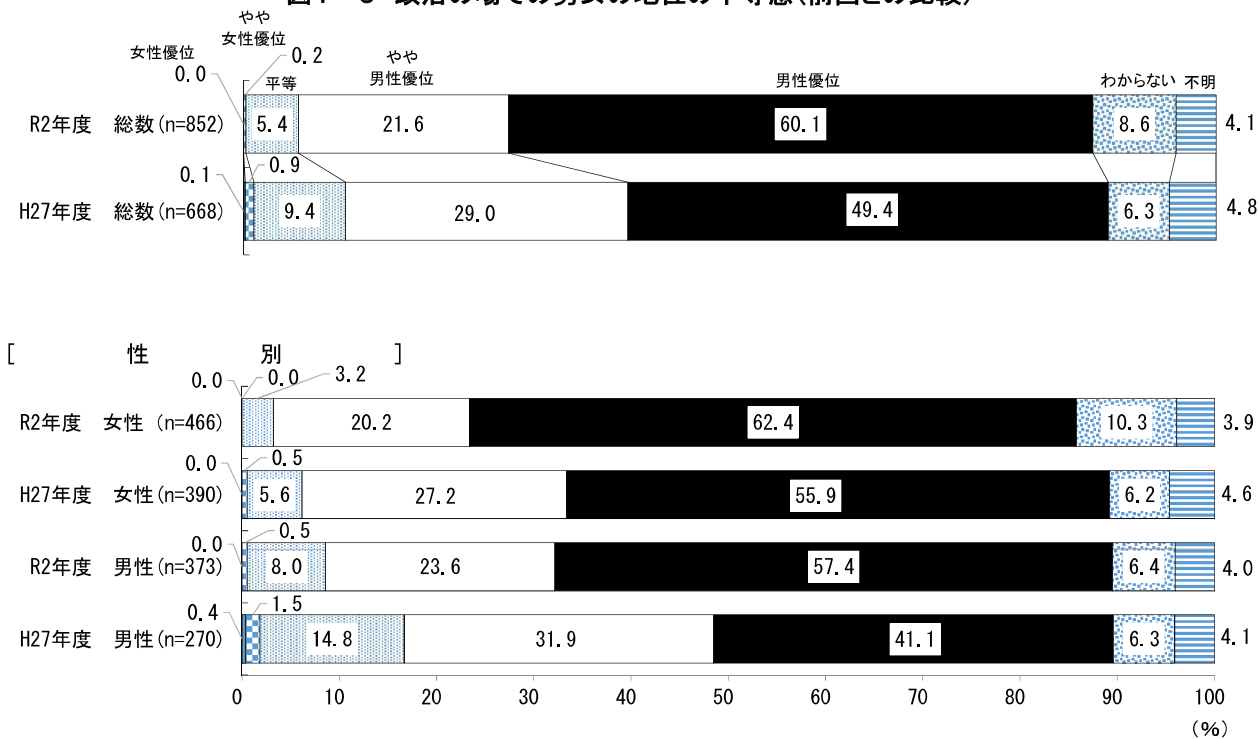
政治の場における男女の地位の平等感を聞いたところ、「男性優位」「やや男性優位」をあわせた『男性の方が優位』が81.7%で最も多くなっている。性別にみると、男女共に『男性の方が優位』が最も多くなっている。年齢別にみると、すべての年齢で『男性の方が優位』が最も多くなっている。

図1-8 政治の場での男女の地位の平等感



前回調査と比較すると、『男性の方が優位』が3.3ポイント、「わからない」が2.3ポイントそれぞれ増加しており、「平等」が4ポイント低下している。性別にみると、女性は「わからない」が4.1ポイント増加しており、「平等」が2.4ポイント低下している。男性は『男性の方が優位』が8ポイント増加しており、「平等」が6.8ポイント低下している。


図1-9 政治の場での男女の地位の平等感(前回との比較)



オ 法律や制度上

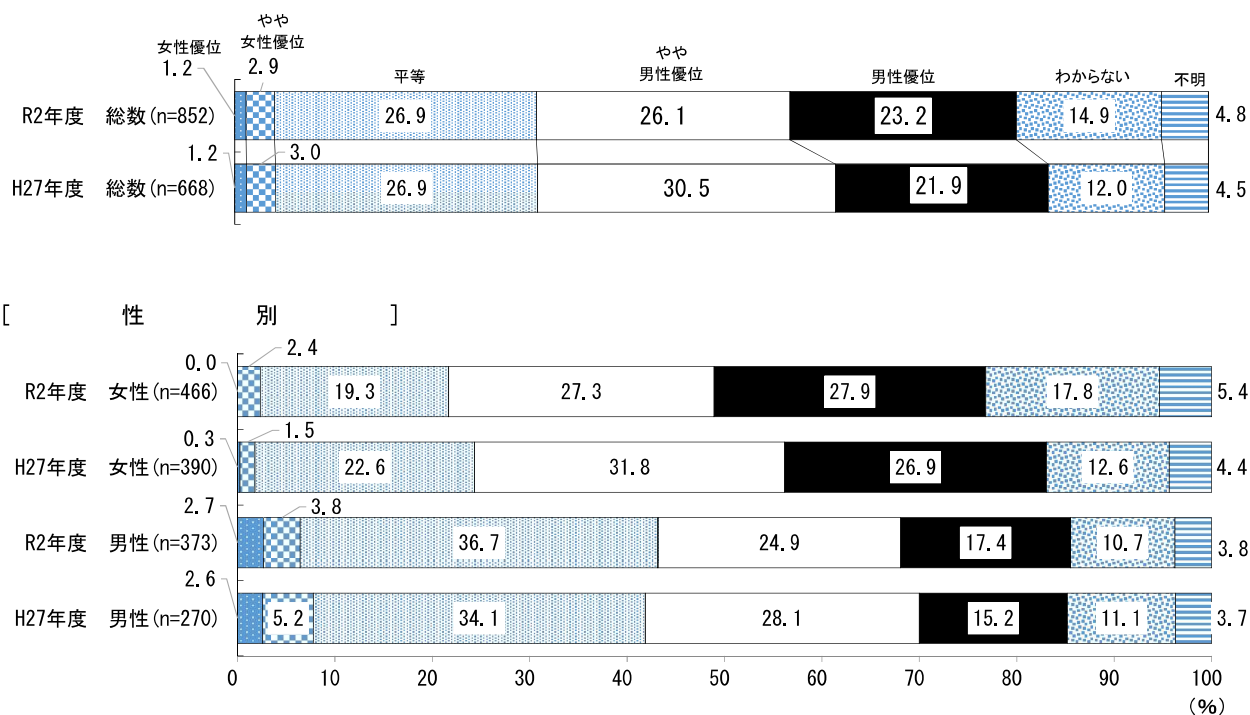
法律や制度の上での男女の地位の平等感を聞いたところ、「男性優位」「やや男性優位」をあわせた『男性の方が優位』が49.3%で最も多く、次いで「平等」が26.9%、「わからない」が14.9%となっている。性別にみると、男女共に『男性の方が優位』が最も多くなっている。年齢別にみると、すべての年齢において『男性の方が優位』が最も多くなっている。

図1-10 法律や制度上での男女の地位の平等感



前回調査と比較すると、「わからない」が2.9ポイント増加しており、『男性の方が優位』が3.1ポイント低下している。性別にみると、女性は「わからない」が5.2ポイント増加しており、「平等」が3.3ポイント、『男性の方が優位』が3.5ポイントそれぞれ低下している。男性は「平等」が2.6ポイント増加しており、「女性優位」「やや女性優位」をあわせた『女性の方が優位』が1.3ポイント低下している。


図1-11 法律や制度の上での男女の地位の平等感(前回との比較)



カ 社会通念・慣習・しきたり

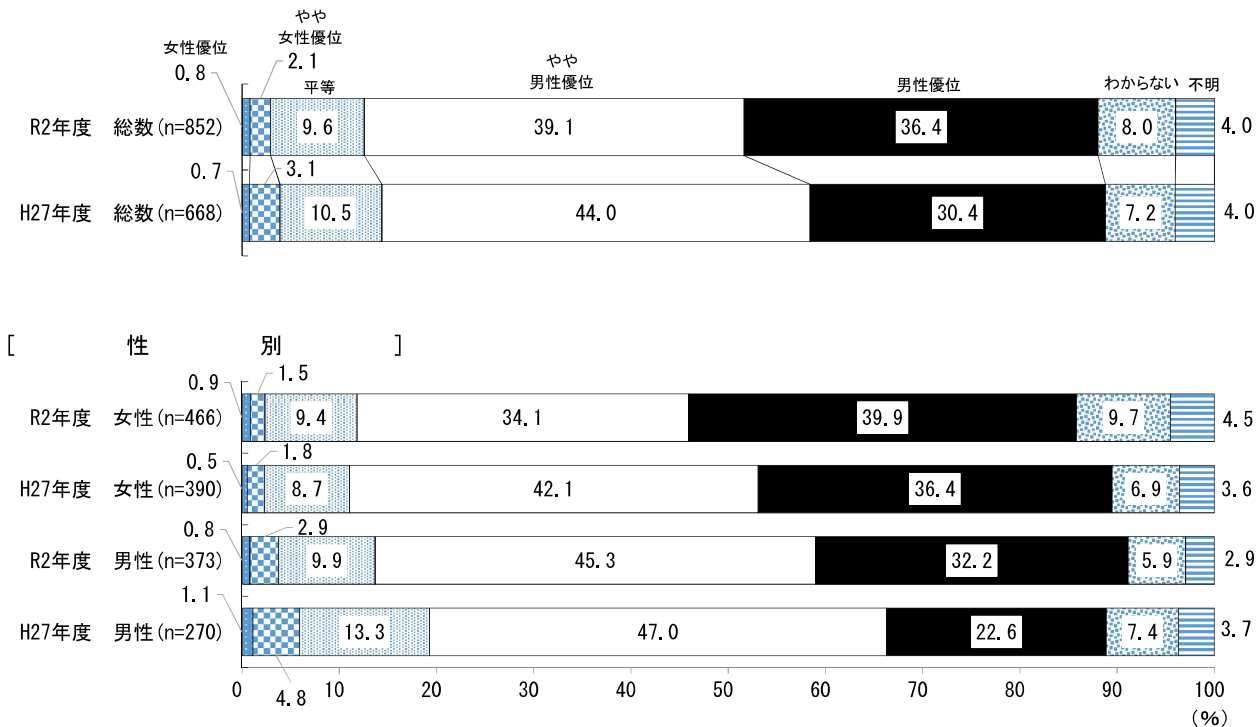
社会通念・慣習・しきたりでの男女の地位の平等感を聞いたところ、「男性優位」「やや男性優位」をあわせた『男性の方が優位』が75.5%で最も多く、次いで「平等」が9.6%、「わからない」が8%となっている。性別にみると、男女共に『男性の方が優位』が最も多くなっている。年齢別にみると、すべての年齢において『男性の方が優位』が最も多くなっている。

図1-12 社会通念・慣習・しきたりでの男女の地位の平等感



前回調査と同様の傾向となっている。性別にみると、女性は「わからない」が2.8ポイント増加しており、『男性の方が優位』が4.5ポイント低下している。男性は『男性の方が優位』が7.9ポイント増加しており、「女性優位」「やや女性優位」をあわせた『女性の方が優位』が2.2ポイント、「平等」が3.4ポイントそれぞれ低下している。


図1-13 社会通念・慣習・しきたりでの男女の地位の平等感(前回との比較)



キ 自治会やNPO、ボランティアなどの地域活動

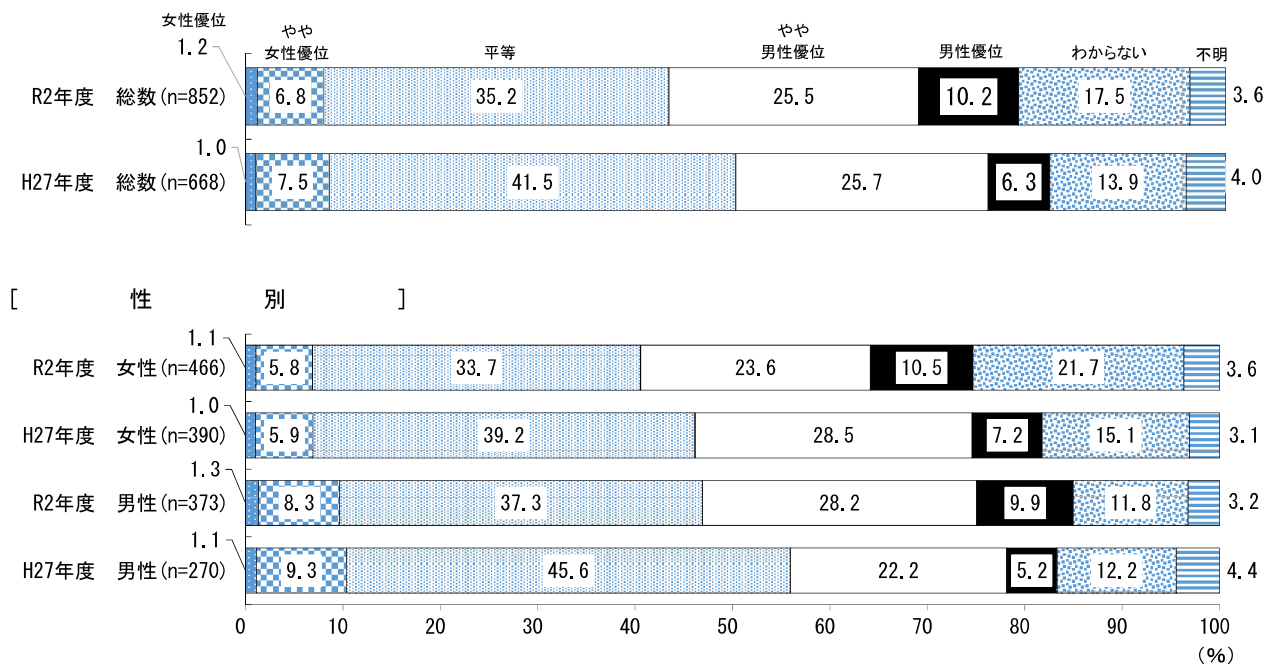
自治会やNPO、ボランティアなどの地域活動の場での男女の地位の平等感を聞いたところ、「男性優位」「やや男性優位」をあわせた『男性の方が優位』が35.7%で最も多く、次いで「平等」が35.2%、「わからない」が17.5%となっている。性別にみると、男女共に『男性の方が優位』が最も多くなっているが、「平等」と拮抗している。年齢別にみると、20歳代～50歳代、80歳代は「平等」が最も多く、60歳代及び70歳代は『男性の方が優位』が最も多くなっている。

図1-14 自治会やNPO、ボランティアなどの地域活動の場での男女の地位の平等感



前回調査と比較すると、『男性の方が優位』が3.7ポイント、「わからない」が3.6ポイントそれぞれ増加しており、「平等」が6.3ポイント低下している。性別にみると、女性は「わからない」が6.6ポイント多くなっており、「平等」が5.5ポイント、『男性の方が優位』が1.6ポイント低下している。男性は『男性の方が優位』が10.7ポイント増加しており、「平等」が8.3ポイント低下している。

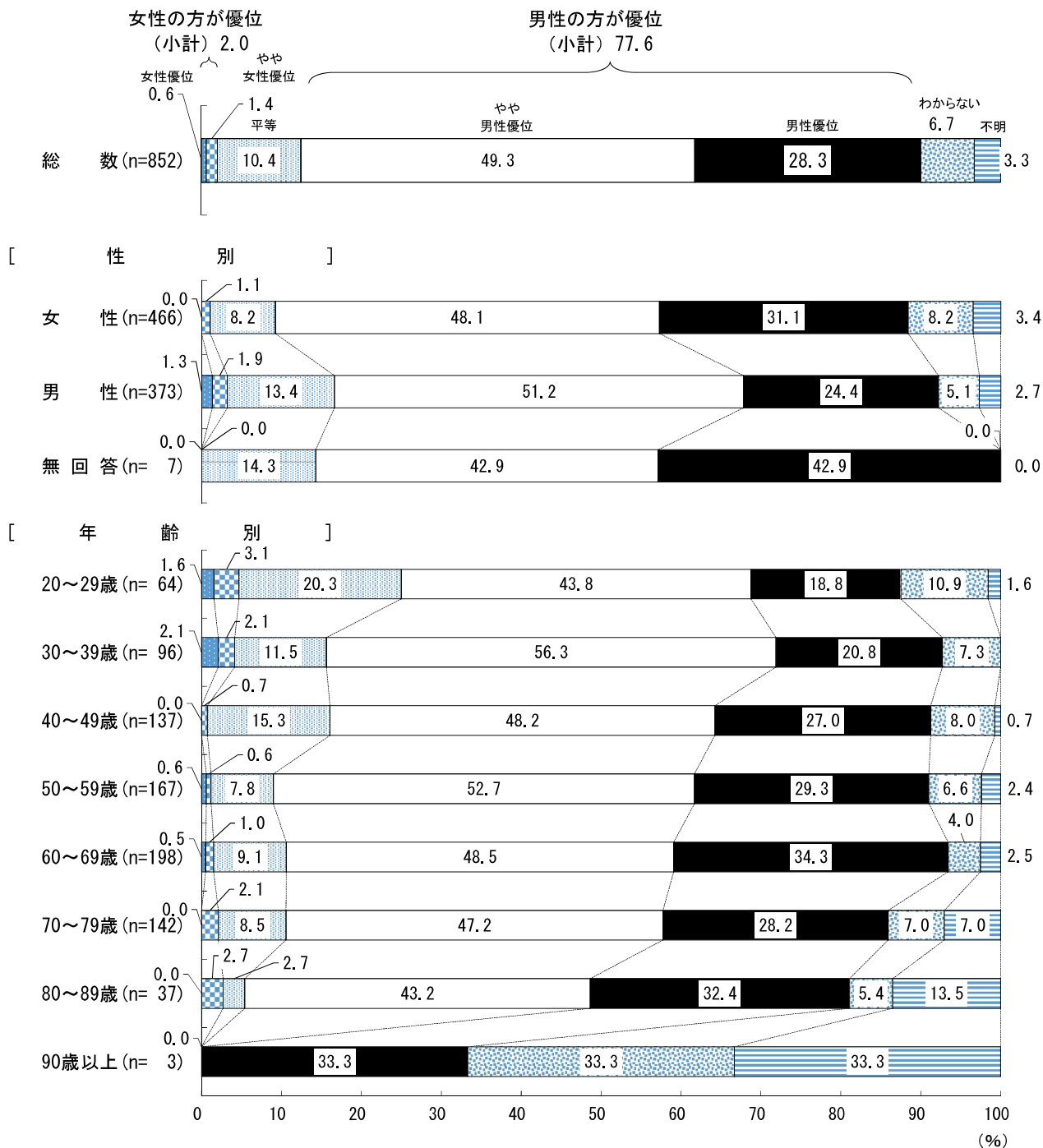
図1-15 自治会やNPO、ボランティアなどの地域活動の場での男女の地位の平等感(前回との比較)



ク 社会全体

社会全体でみた場合の男女の地位の平等感を聞いたところ、「男性優位」「やや男性優位」をあわせた『男性の方が優位』が77.6%で最も多く、次いで「平等」が10.4%、「わからない」が6.7%となっている。性別にみると、男女共に『男性の方が優位』が最も多くなっている。年齢別にみると、すべての年齢で『男性の方が優位』が最も多くなっている。

図1-16 社会全体でみた場合の男女の地位の平等感



前回調査と比較すると、「平等」が2.8ポイント増加しており、『男性の方が優位』が2.4ポイント低下している。性別にみると、女性は『男性の方が優位』が2.3ポイント、「わからない」が2.3ポイント増加している。男性は『男性の方が優位』が8.9ポイント増加しており、「女性優位」「やや女性優位」をあわせた『女性の方が優位』が1.6ポイント、「平等」が5.9ポイント、「わからない」が1.9ポイントそれぞれ低下している。

図1-17 社会全体でみた男女の地位の平等感(前回との比較)

