

## 6 読書のこと

### < 読書への評価 >

問17 読書についてお聞きします。

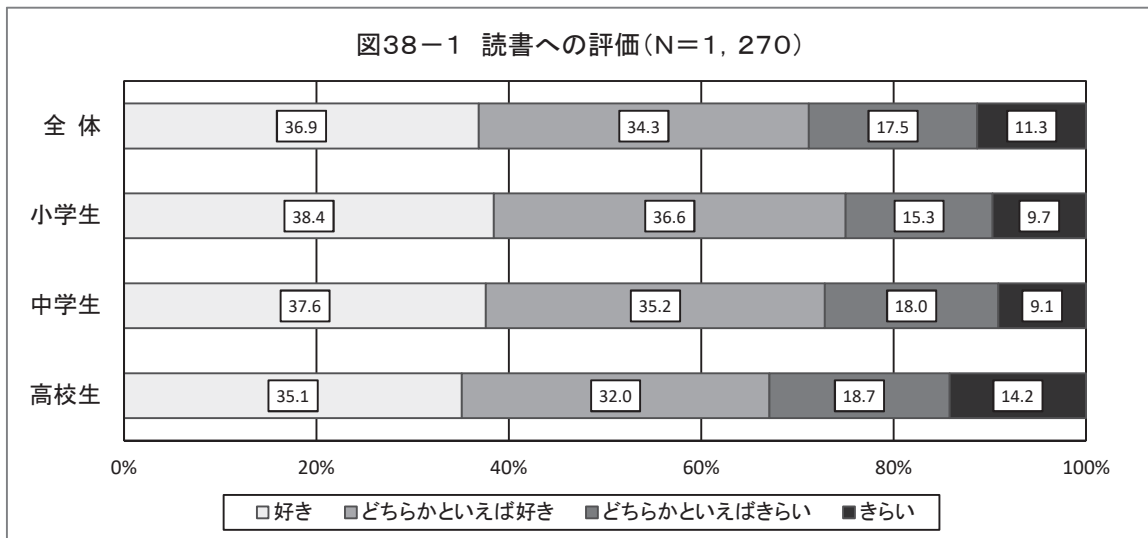
(1) あなたは読書が好きですか(教科書や参考書、漫画、雑誌は除く。)。一つ選んでください。

#### 【全体集計結果】

読書が好きかどうか尋ねたところ、「好き」が36.9%と最も高い。「好き」「どちらかといえば好き」を合わせた『好き』は、71.2%となっている。

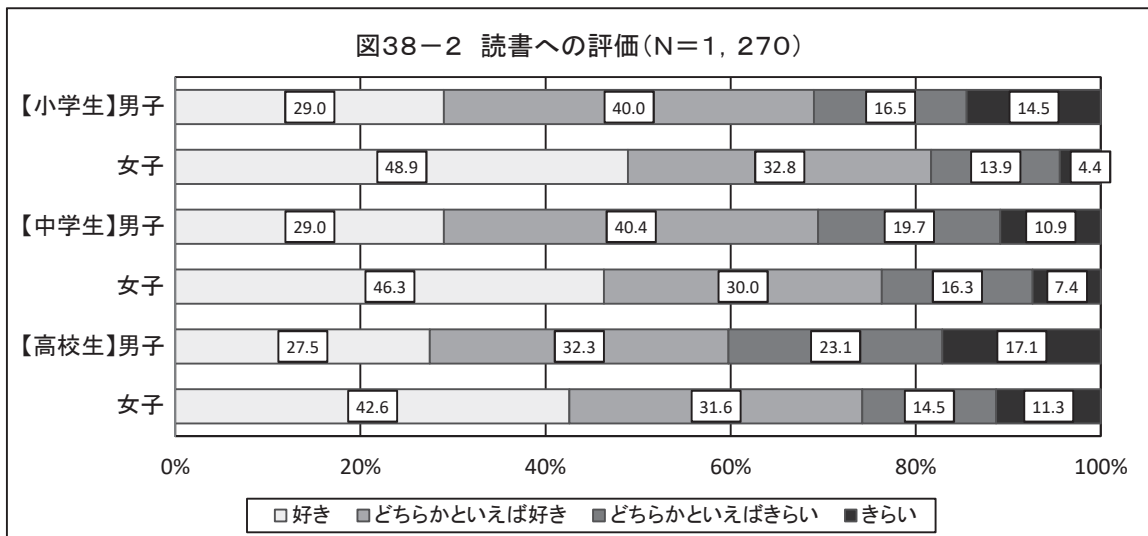
#### 【学校種別集計結果】

『好き』をみると、小学生が75.0%と最も高く、以下、中学生(72.8%)、高校生(67.1%)となっている。



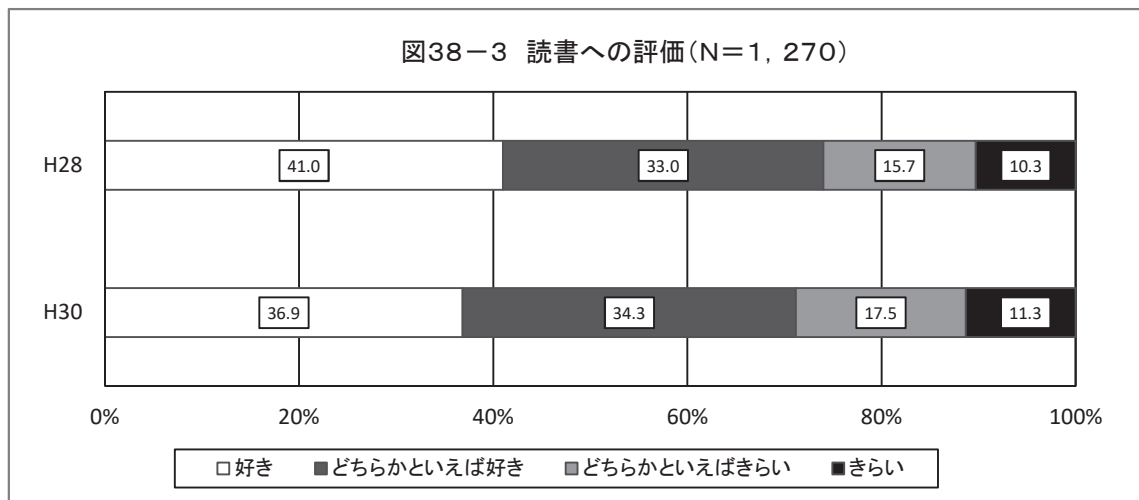
#### 【属性別集計結果】

『好き』をみると、小学女子が81.7%と最も高い。また、小学生、中学生、高校生のいずれも、女子のほうが男子よりも高い。



【経年変化】

『好き』について、28年度調査と比較すると2.8ポイント減少している。



< 1日の読書時間 >

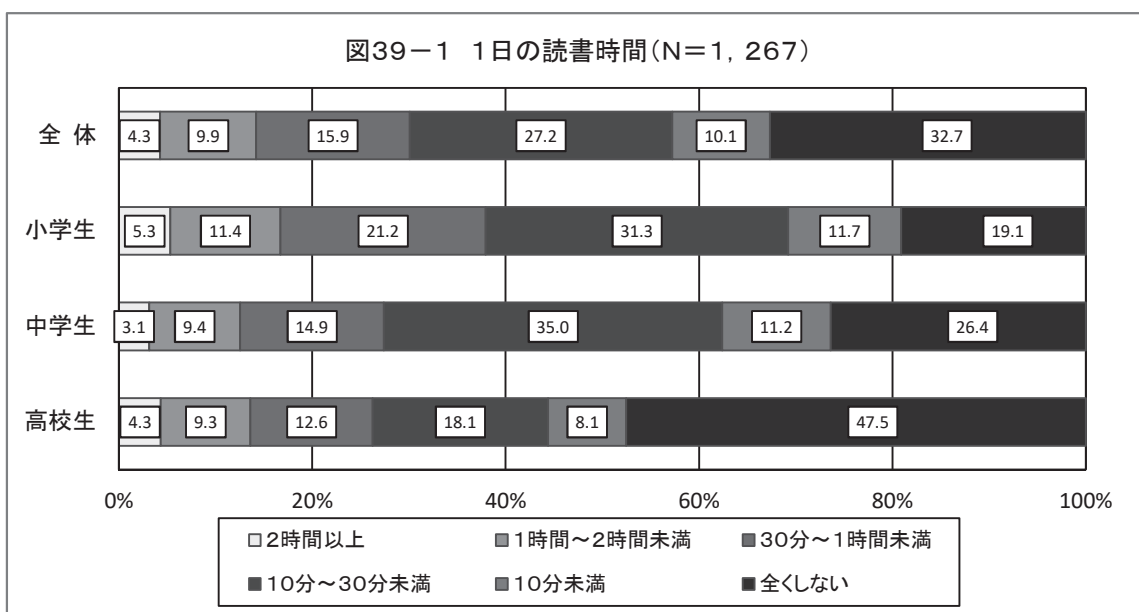
(2) 学校の授業以外に、1日だいたいどのくらい読書をしますか(教科書や参考書、漫画、雑誌は除く。)。一つ選んでください。

【全体集計結果】

1日の読書時間を尋ねたところ、「全くしない」が32.7%で最も高く、以下「10～30分未満」(27.2%)、「30～1時間未満」(15.9%)となっている。

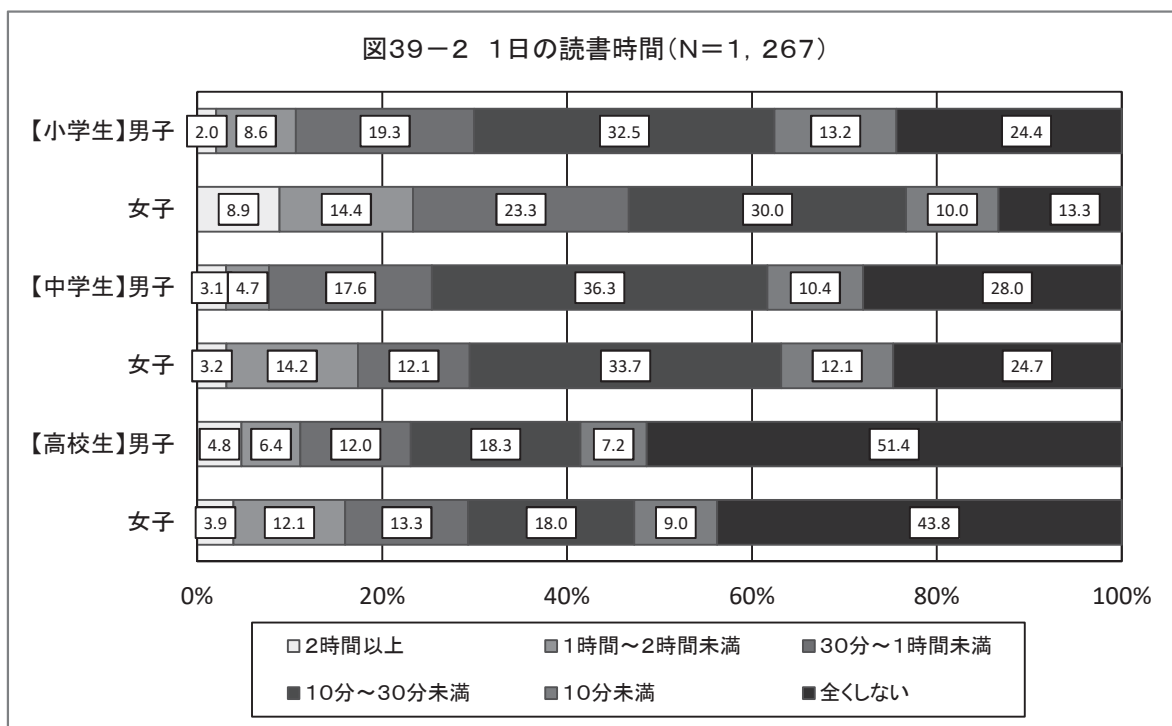
【学校種別集計結果】

小学生及び中学生では「10分～30分未満」(小学生:31.3%、中学生:35.0%)が最も高く、高校生は「全くしない」(47.5%)が最も高い。



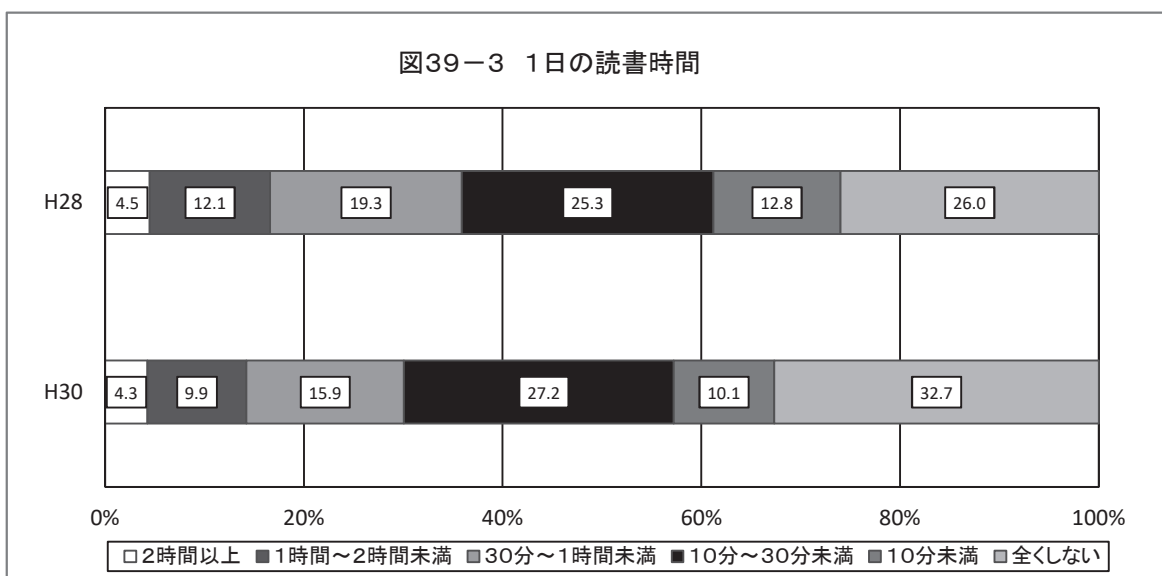
【属性別集計結果】

小学男女及び中学男女は「10分～30分未満」(小学男子:32.5%、小学女子:30.0%、中学男子:36.3%、中学女子:33.7%)が最も高く、高校男女は「全くしない」(高校男子:51.4%、高校女子:43.8%)が最も高い。



【経年変化】

「全くしない」について、28年度調査と比較すると6.7ポイント増加している。



## <1か月の読書量>

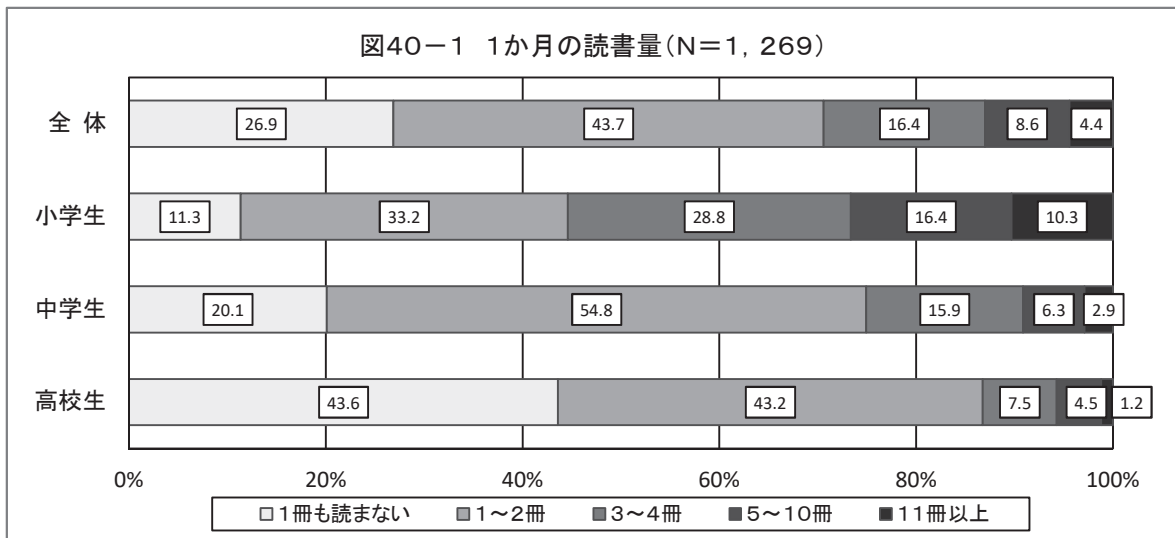
(3) あなたは、1か月に、何冊くらい読書をしますか(教科書や参考書、漫画、雑誌は除く。)。一つ選んでください。

### 【全体集計結果】

1か月の読書量を尋ねたところ、「1～2冊」が43.7%で最も高く、以下、「1冊も読まない」(26.9%)、「3～4冊」(16.4%)などとなっている。

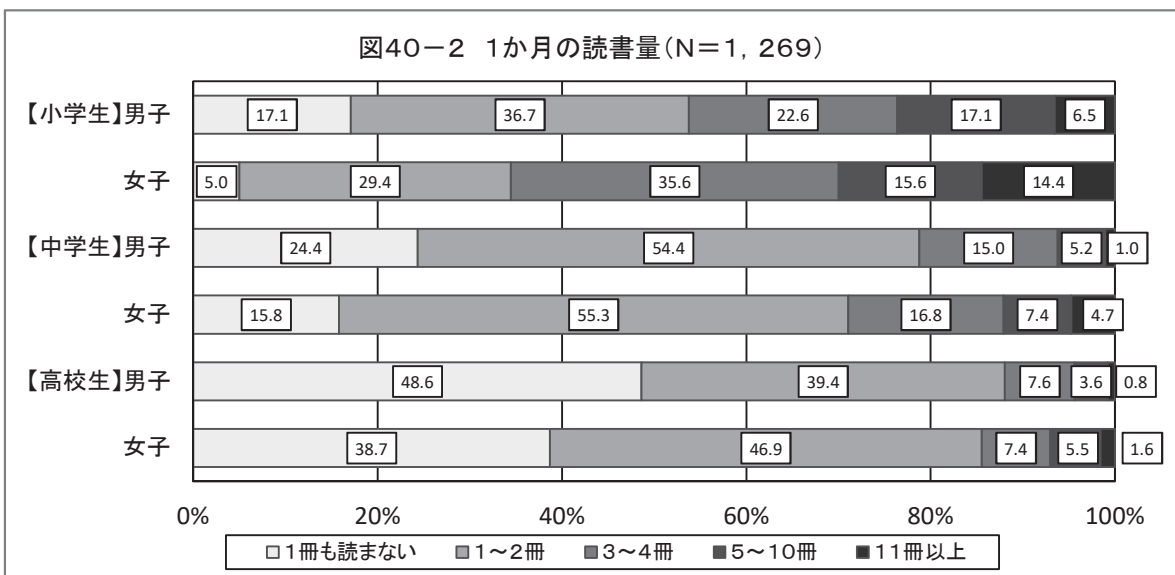
### 【学校種別集計結果】

小学生及び中学生は「1～2冊」(小学生33.2%、中学生54.8%)が最も高く、高校生は「1冊も読まない」(43.6%)が最も高い。



### 【属性別集計結果】

「1冊も読まない」を見てみると、高校男子が48.6%と最も高く、以下、高校女子(38.7%)、中学男子(24.4%)となっている。また、小学生、中学生、高校生のいずれも男子のほうが女子よりも高い。



【経年変化】

「1冊も読まない」について、28年度調査と比較すると4.4ポイント増加している。

