

## 2 世の中のこと

### <世の中の出来事に対する関心 >

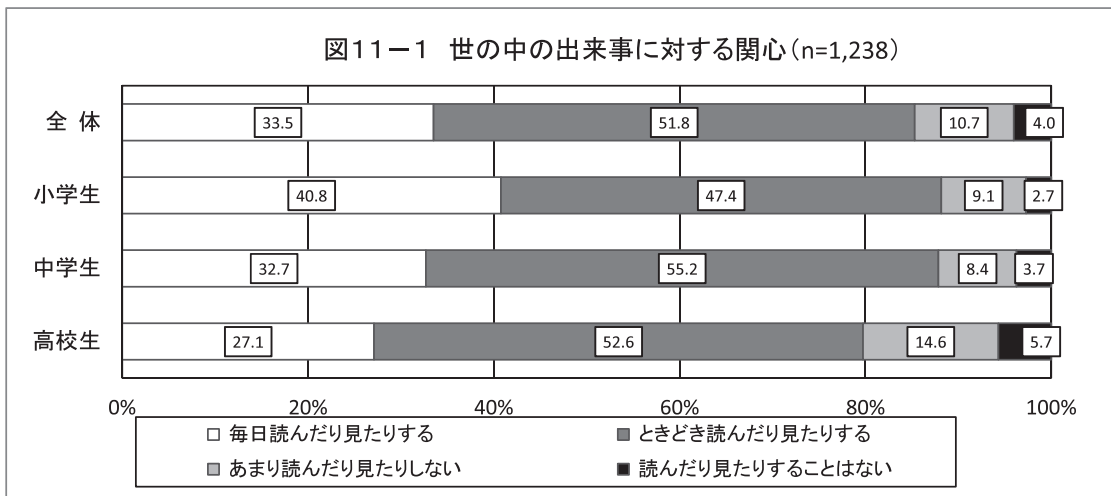
問7(1) あなたは、政治問題や社会的事件について、新聞(子ども向け新聞も含む。)やパソコンなどで記事を読んだり、テレビのニュースを見たりしますか。

#### 【全体集計結果】

政治問題や社会的事件について記事を読んだりニュースを見たりするか尋ねたところ、「ときどき読んだり見たりする」が51.8%で最も高い。「毎日読んだり見たりする」と「ときどき読んだり見たりする」を合わせた『読んだり見たりする』は85.3%となっている。

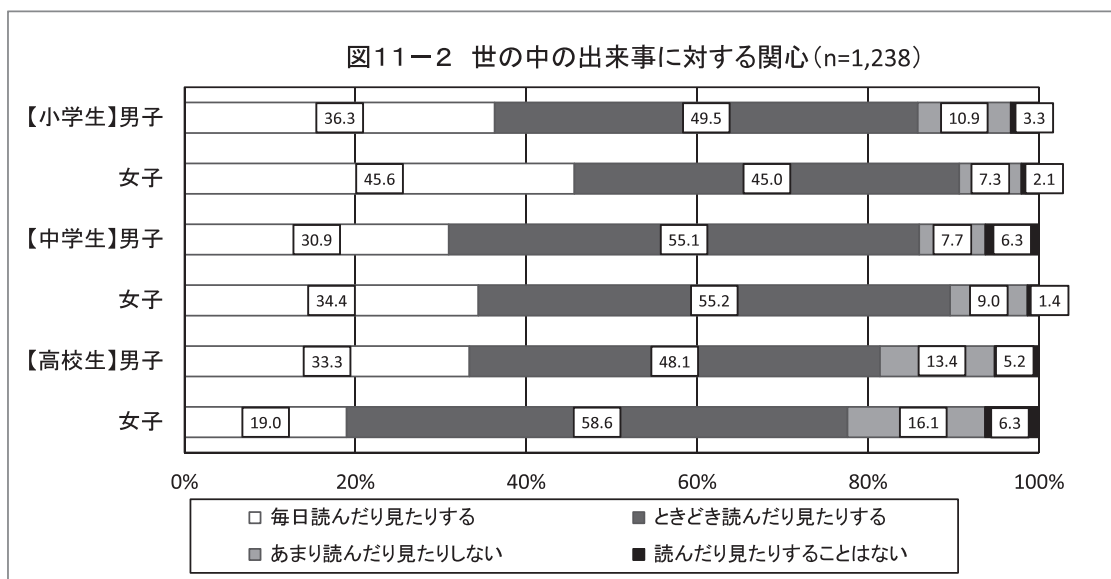
#### 【学校種別集計結果】

『読んだり見たりする』を見てみると、小学生が88.2%で最も高く、以下、中学生(87.9%)、高校生(79.7%)となっている。



#### 【属性別集計結果】

『読んだり見たりする』を見てみると、小学女子が90.6%で最も高く、次いで中学女子が89.6%となっている。一方、『読んだり見たりしない』では、高校女子が22.4%で最も高く、小学生、中学生では、男子のほうが女子よりも高くなっている。



<世の中の出来事についての会話 >

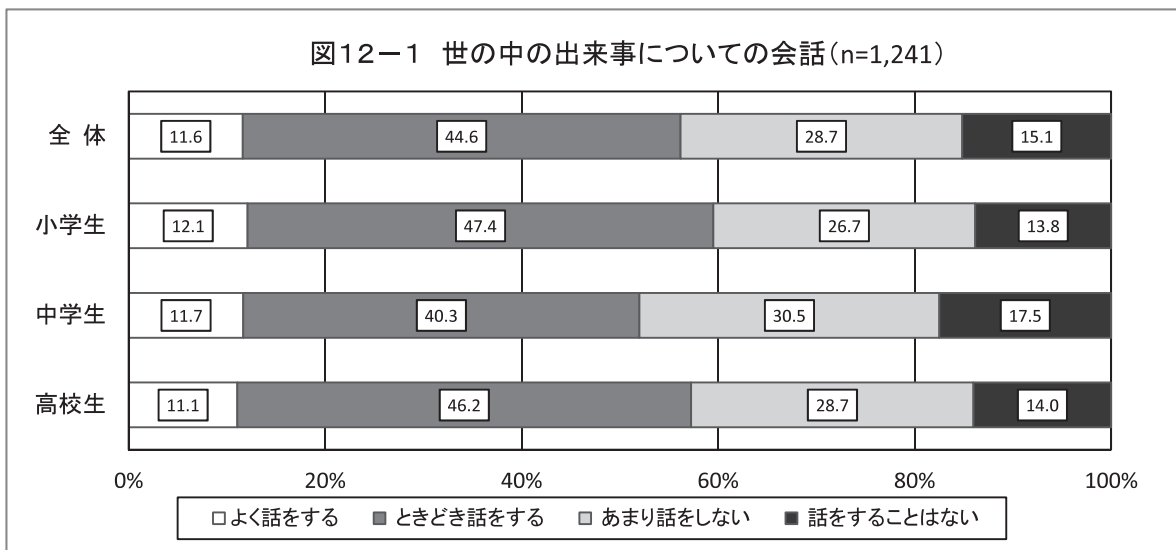
問7(2) あなたは、家族や友だちなどと政治問題や社会的事件について、話をすることがありますか。

【全体集計結果】

政治問題や社会的事件について家族や友だちと話しをするか尋ねたところ、「ときどき話をする」が44.6%で最も高い。「よく話をする」と「ときどき話をする」を合わせた『話をする』は56.2%となっている。

【学校種別集計結果】

『話をする』を見てみると、小学生が59.5%で最も高く、以下、高校生(57.3%)、中学生(52.0%)となっている。



【属性別集計結果】

『話をする』を見てみると、小学女子が63.8%で最も高く、次いで高校女子が60.6%で、小学生、中学生、高校生のいずれも、女子のほうが男子よりも高い。一方、『話をしない』を見てみると、中学男子が52.7%で最も高く、小学生、中学生、高校生のいずれも、男子のほうが女子よりも高い。

