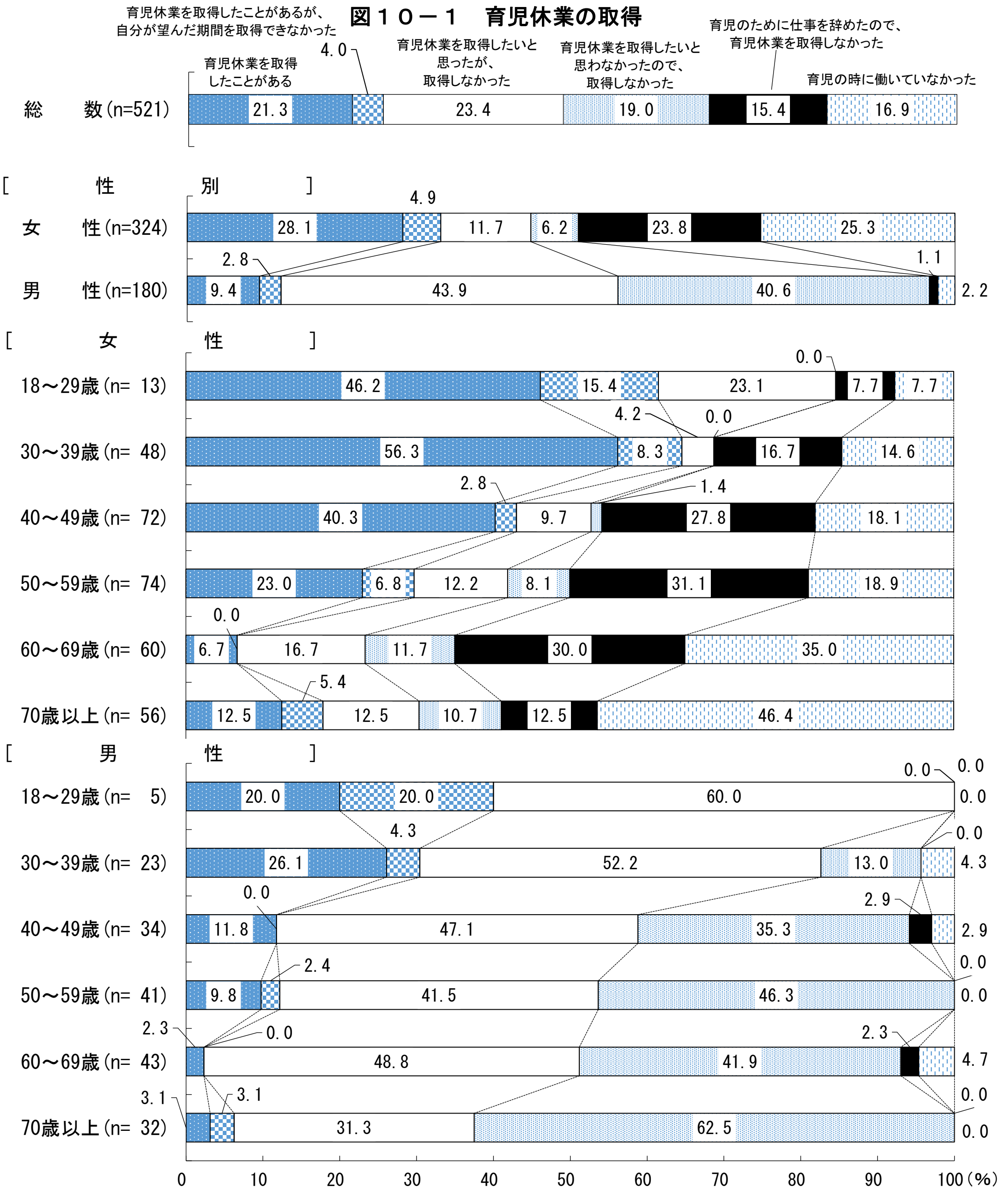


## 5 育児休業・介護休業

問10 育児経験のある方にお聞きします。

(1) あてはまるものを1つ選んで○をつけてください。  
→育児経験のない方は、問11へ

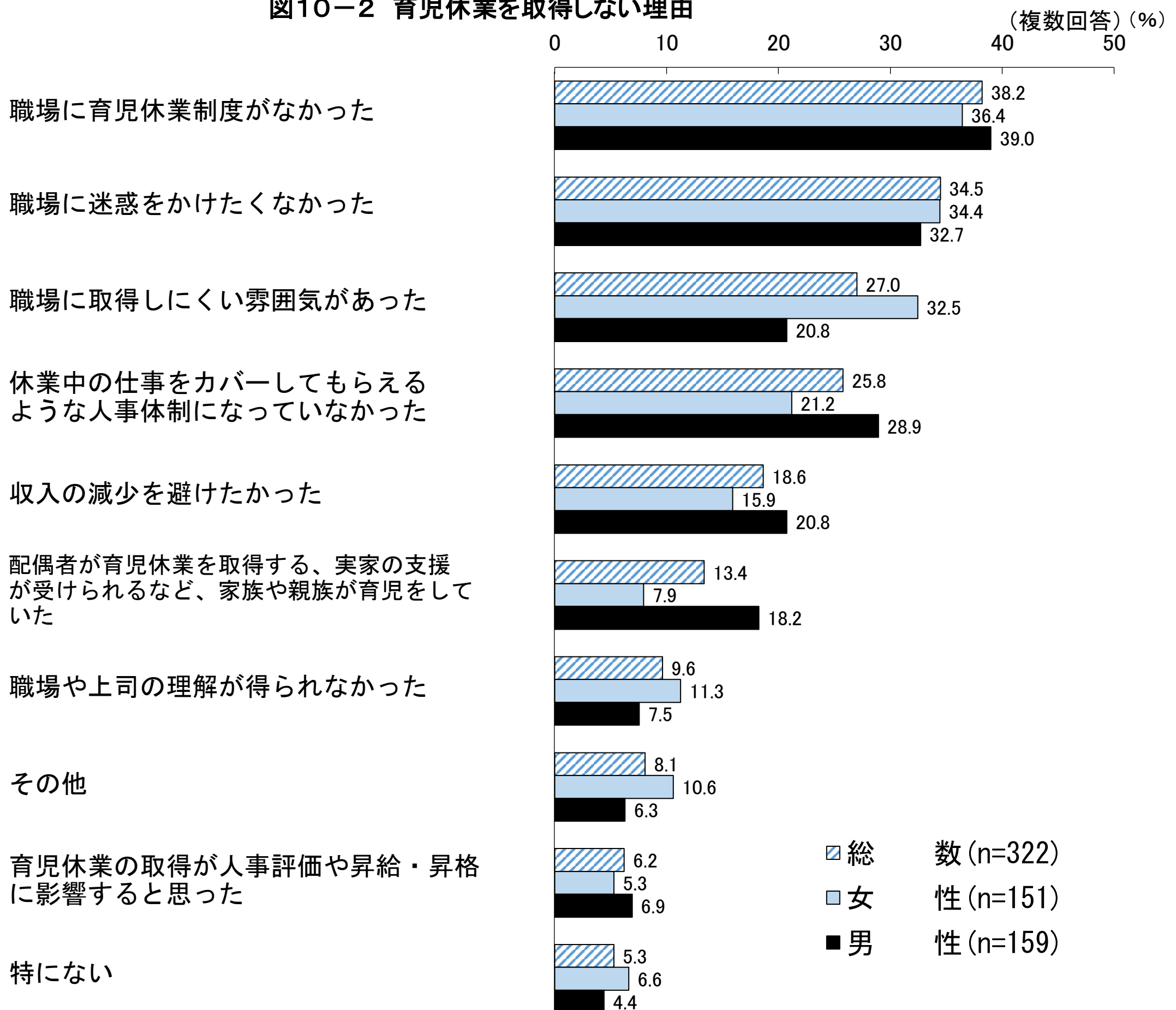
- ・ 育児経験がある方に聞いたところ、「育児休業を取得したいと思ったが、取得しなかった」が23.4%で最も高く、次いで「育児休業を取得したことがある」が21.3%となっている。
- ・ 性別にみると、女性は「育児休業を取得したことがある」が、男性は「育児休業を取得したいと思ったが、取得しなかった」が最も高くなっている。



(2) (1) で  
「2 育児休業を取得したことがあるが、自分が望んだ期間を取得できなかった」  
「3 育児休業を取得したいと思ったが、取得しなかった」  
「4 育児休業を取得したいと思わなかったので、取得しなかった」  
「5 育児のために仕事を辞めたので、育児休業を取得しなかった」  
と回答した方にお聞きします。  
その理由について、あてはまるものすべてに○をつけてください。  
→ (1) で「1 育児休業を取得したことがある」  
「6 育児の時に働いていなかった」と回答した方は、問11へ

- ・「職場に育児休業制度がなかった」が38.2%で最も高く、次いで「職場に迷惑をかけたくなかった」が34.5%、「職場に取得しにくい雰囲気があった」が27.0%となっている。
- ・性別にみると、男性は「休業中の仕事をカバーしてもらえらるような人事体制になっていなかった」が3番目に高く、「職場に取得しにくい雰囲気があった」で男女差が最も大きくなっている。

図10-2 育児休業を取得しない理由

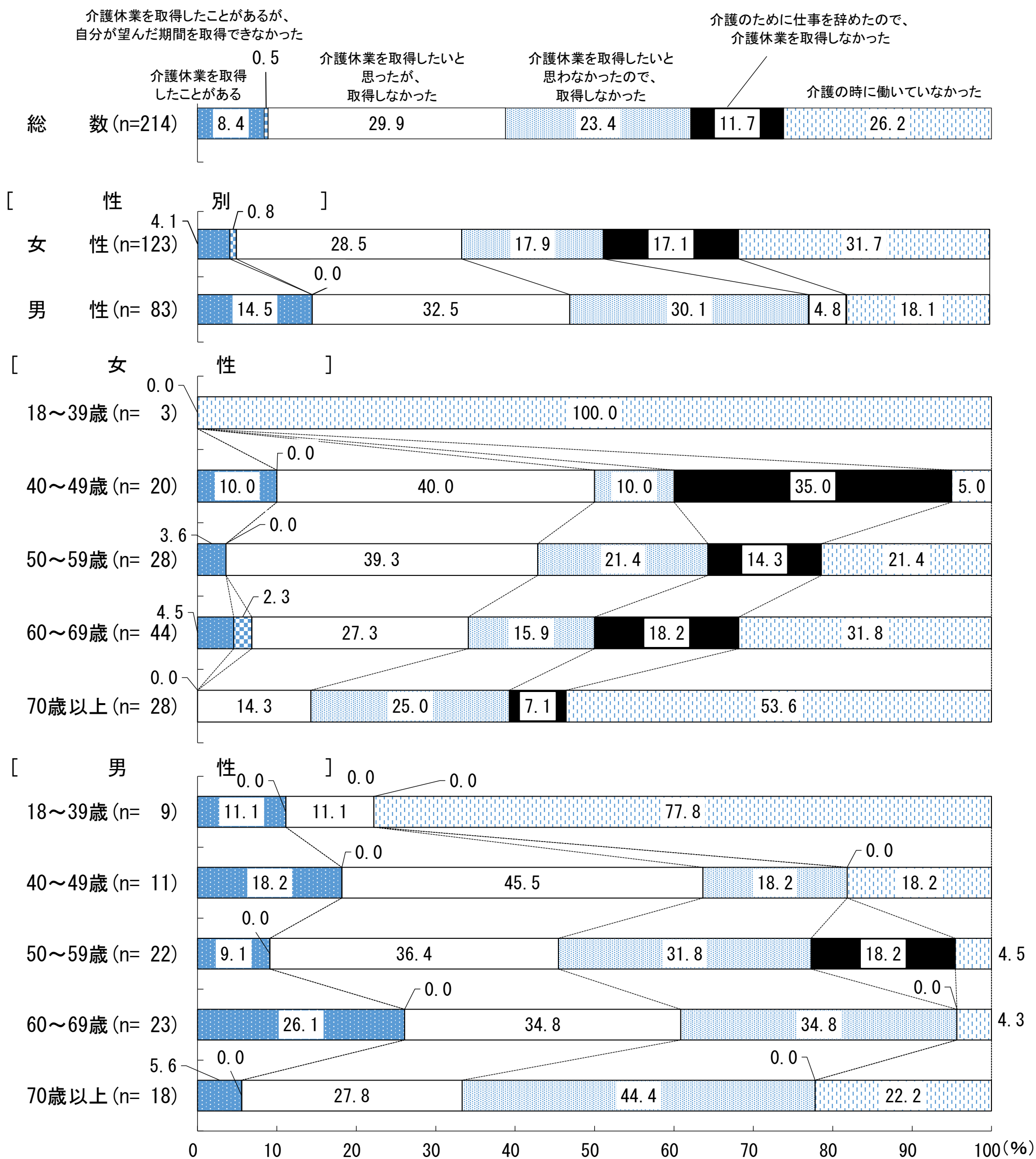


問 1 1 介護経験のある方にお聞きします。

(1) あてはまるものを1つ選んで○をつけてください。  
→介護経験のない方は、問12へ

- ・介護経験がある方に聞いたところ、「介護休業を取得したいと思ったが、取得しなかった」が29.9%で最も高く、次いで「介護の時に働いていなかった」が26.2%となっている。
- ・性別にみると、「介護の時に働いていなかった」を除くと、男女共に「介護休業を取得したいと思ったが、取得しなかった」が最も高くなっている。

図 1 1 - 1 介護休業の取得



(2) (1) で  
 「2 介護休業を取得したことがあるが、自分が望んだ期間を取得できなかった」  
 「3 介護休業を取得したいと思ったが、取得しなかった」  
 「4 介護休業を取得したいと思わなかったので、取得しなかった」  
 「5 介護のために仕事を辞めたので、介護休業を取得しなかった」  
 と回答した方にお聞きします。  
 その理由について、あてはまるものすべてに○をつけてください。  
 → (1) で「1 介護休業を取得したことがある」  
 「6 介護の時に働いていなかった」と回答した方は、問12へ

- ・「職場に迷惑をかけたくなかった」が42.1%で最も高く、次いで「職場に介護休業制度がなかった」が33.6%、「休業中の仕事をカバーしてもらえらるような人事体制になっていなかった」が30.7%となっている。
- ・性別にみると、4番目に高かったのは、女性が「職場に取得しにくい雰囲気があった」、男性が「収入の減少を避けたかった」で、「配偶者が介護休業を取得する、実家の支援が受けられるなど、家族や親族が介護をしていた」で男女差が最も大きくなっている。

図11-2 介護休業を取得しない理由

