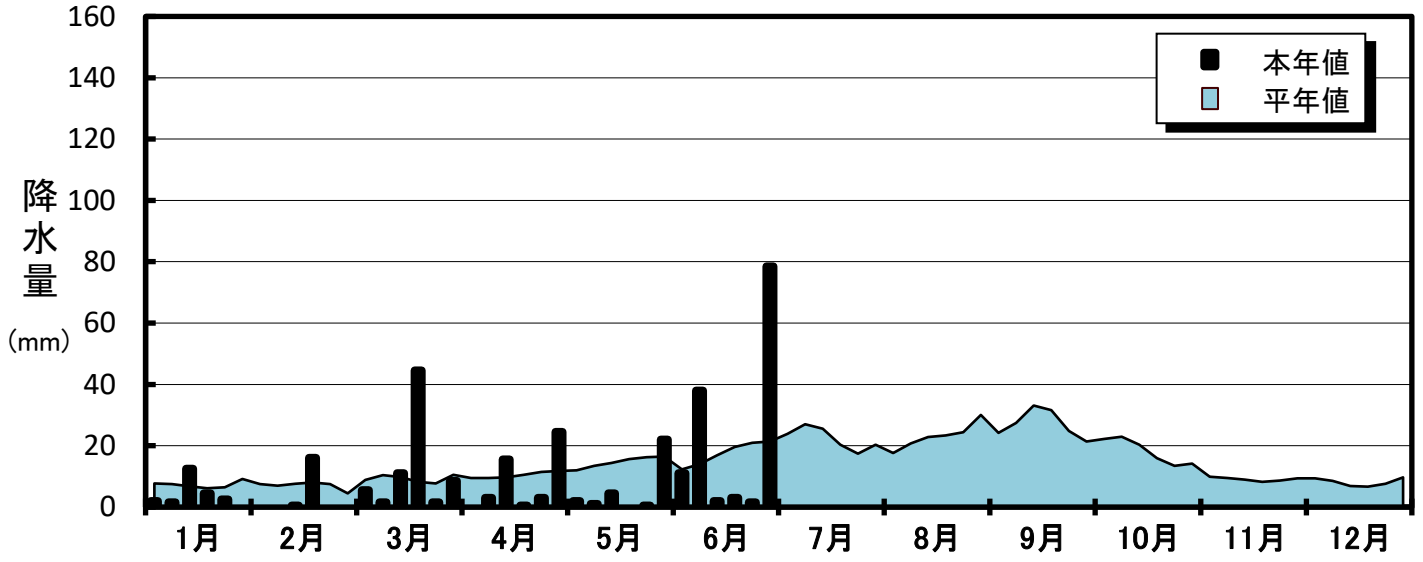
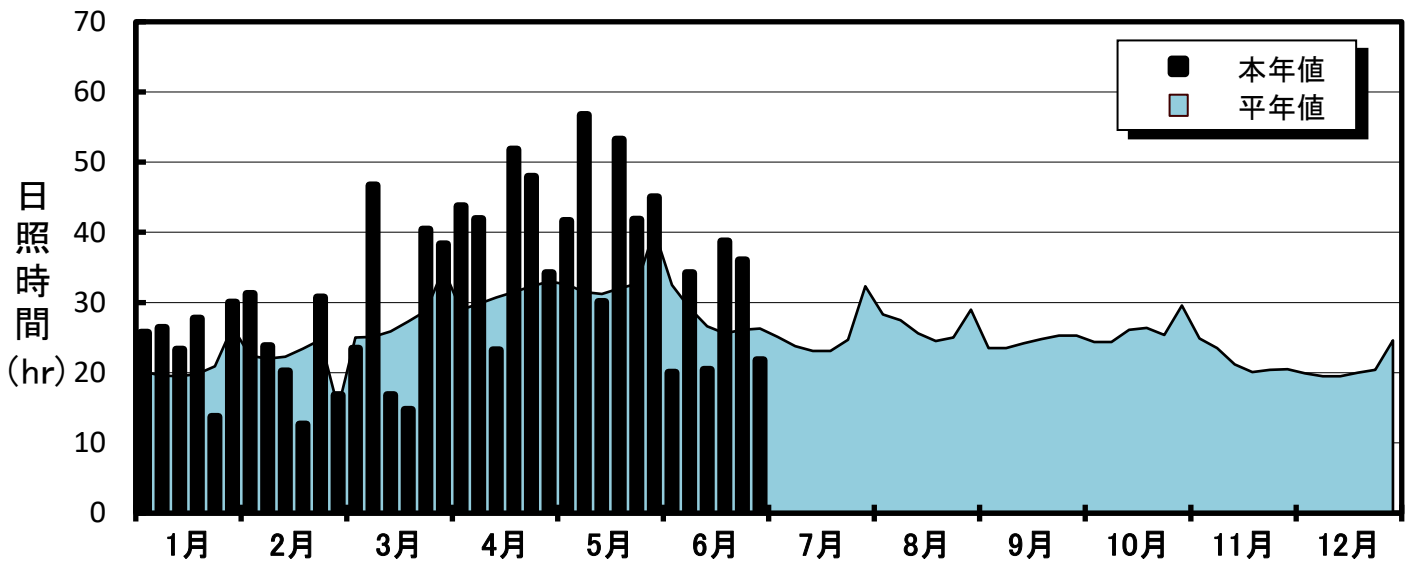
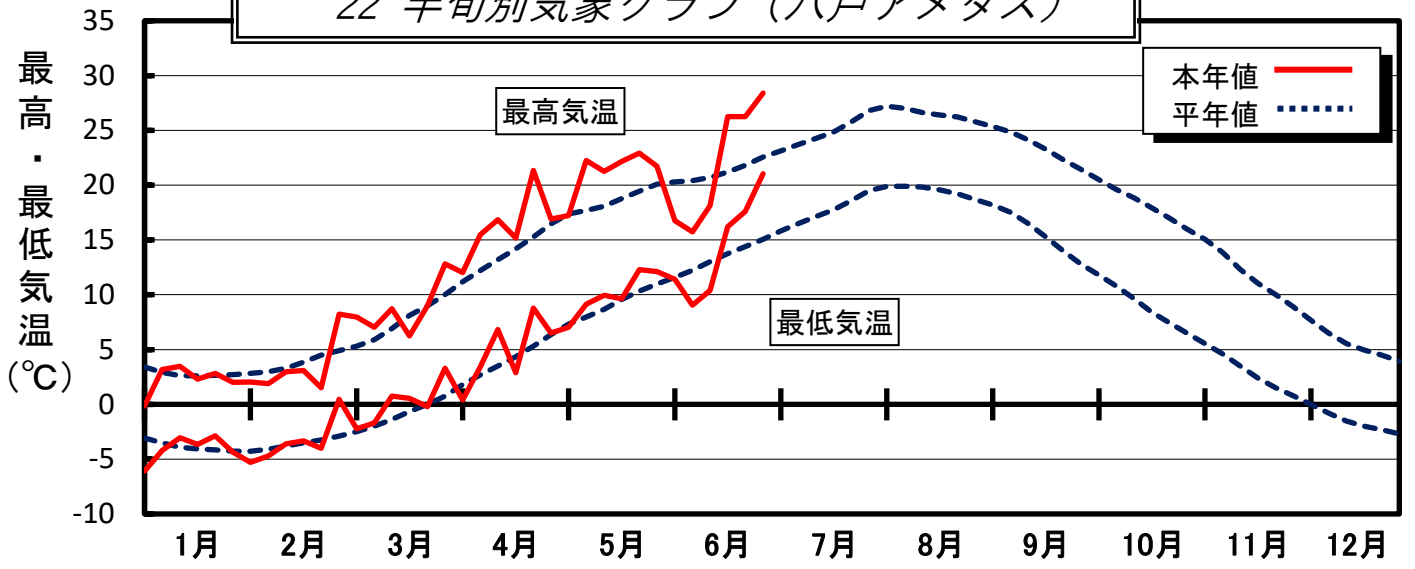


' 22 半旬別気象グラフ (八戸アメダス)



■ 月平均気象データ(八戸アメダス)

	1月	2月	3月	4月	5月	6月	7月	8月	9月	10月	11月	12月
平均気温(°C)	-1.1	-0.5	4.1	10.5	14.8	17.8						
本年-平年	-0.4	-0.4	1.0	1.9	1.3	1.1						
日照時間(hr)	146.8	135.3	180.3	242.7	268.4	171.1						
平年比(%)	116.4	100.4	108.5	129.9	135.2	101.7						
降水量(mm)	23.0	16.5	72.5	46.5	30.0	134.0						
平年比(%)	52.8	37.8	128.1	73.3	34.1	129.2						

■ 気象

この期間の前半は低気圧の影響で気温が低い日が続き、後半は暖かい空気が流れ込みやすくなり、気温が上がった。25日と26日には30℃を越える真夏日となった。

平均気温は17.8℃で、平年より1.1℃高かった。

日照時間は171時間(平年比102%)と平年並みであった。

降水量は第2半旬に38mm(平年比271%)、第6半旬に78.5mm(平年比367%)と集中的な降雨があり、期間全体では134mm(平年比129%)と多かった。

青森県は15日頃に梅雨入りしたとみられている(平年15日)。

