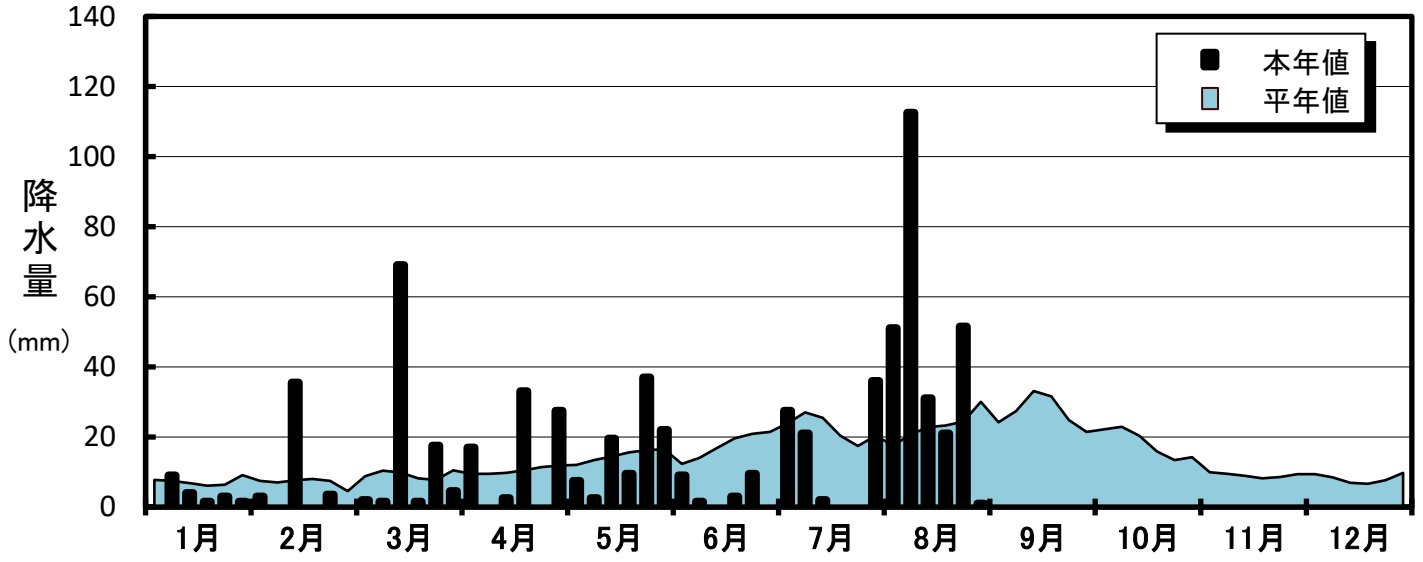
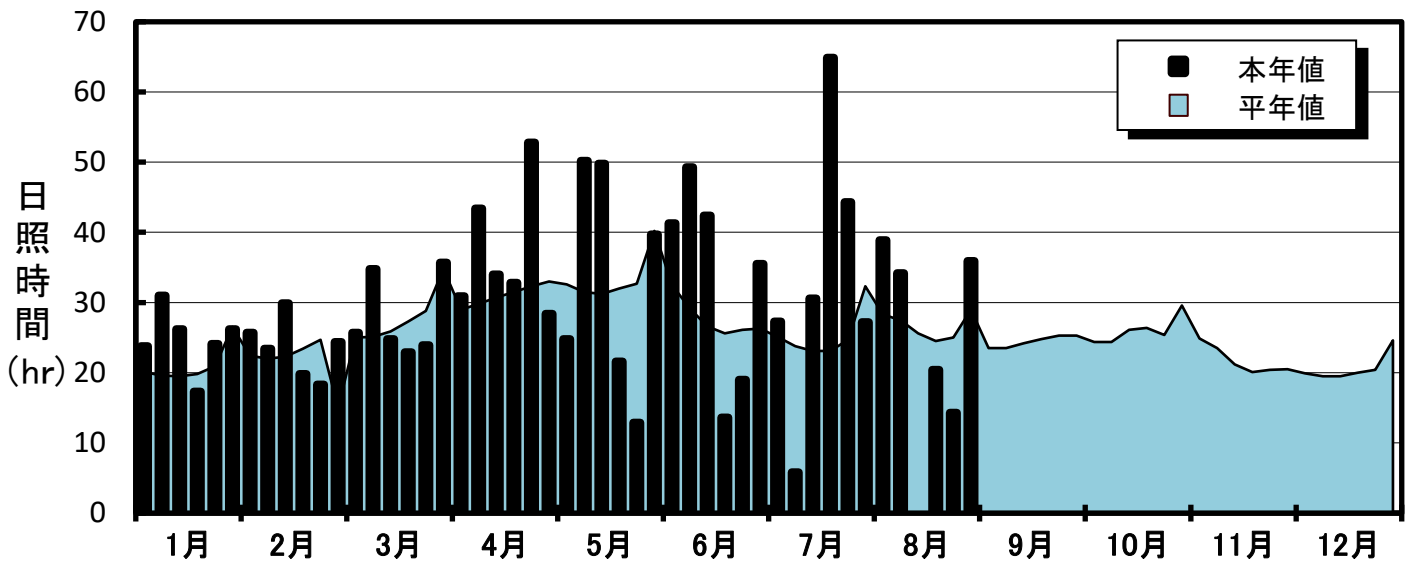
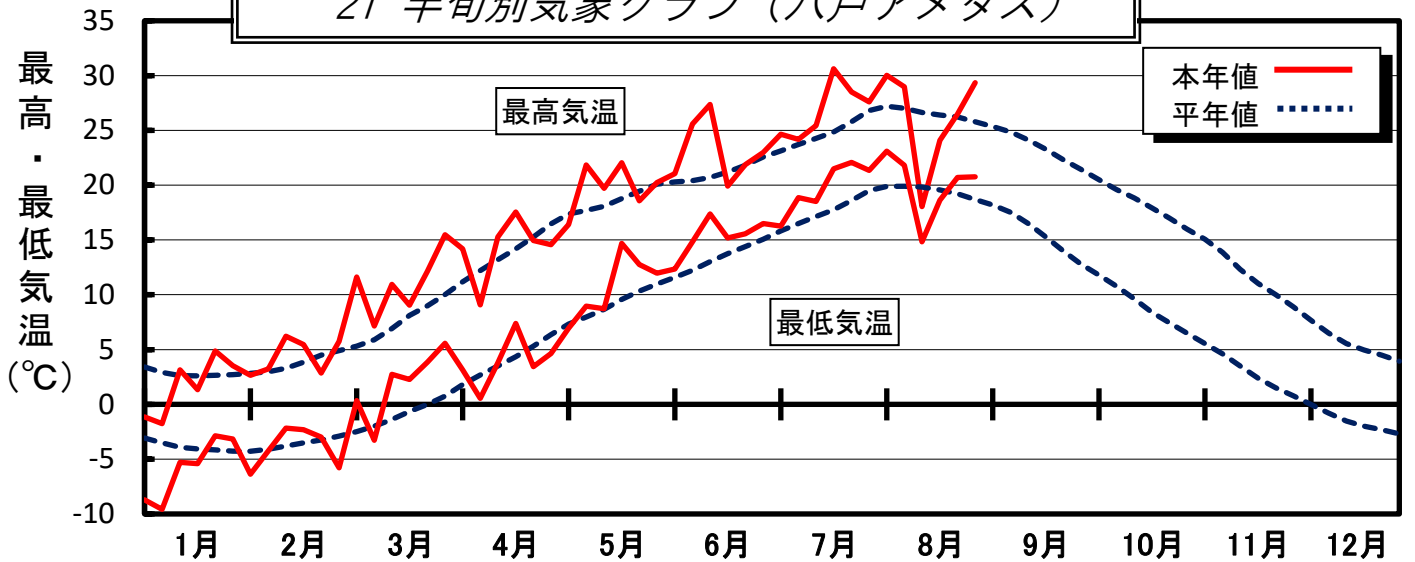


'21 半旬別気象グラフ (八戸アメダス)



■ 月平均気象データ(八戸アメダス)

	1月	2月	3月	4月	5月	6月	7月	8月	9月	10月	11月	12月
平均気温(°C)	-2.0	0.0	6.3	9.2	14.7	18.8	22.7	22.5				
本年-平年	-1.3	0.1	3.2	0.6	1.2	2.1	2.0	-0.1				
日照時間(hr)	148.6	141.5	167.8	222.3	199.0	201.1	200.1	143.7				
平年比(%)	117.8	105.0	101.0	118.9	100.3	119.6	133.7	90.1				
降水量(mm)	19.0	42.0	96.0	80.0	98.0	23.0	86.5	268.0				
平年比(%)	43.6	96.1	169.6	126.2	111.2	22.2	63.2	189.0				

■ 気象

8月は曇りや雨の日が多かった。上旬と下旬の後半は暖かい空気に覆われて気温が高かったが、中旬は気温が低く、気温の変動が大きい月だった。

平均気温は平年より0.1℃低い22.5℃であった。第3半旬は平年より6.3℃低い16.5℃であった。

降水量は第2半旬は台風9号から変わった低気圧の影響により112.5mm(平年比543.5%)、8月全体は268mm(平年比189%)とかなり多かった。

日照時間は143.7時間(平年比90.1%)であった。

