

1 目的

県では、青森県障害者自立支援協議会医療的ケア児支援体制検討部会において、医療的ケア児を支援するための取組を検討しています。

本調査では、医療的ケア児に関する事業所調査を実施し、県及び市町村において今後の医療的ケア児支援に関する施策検討のための基礎資料とするものです。

2 調査対象

(1) 調査方法等

訪問・通所等のサービス提供事業所及び障害児相談支援事業所等を対象に、医療的ケア児に対するサービスの提供状況等について調査しました。

(2) 主な調査項目

<訪問・通所>

提供可能な医療的ケアの内容・受入可能人数、受入条件、受入に係る相談の有無、利用に至らなかった理由、看護師配置状況、ナースセンターの認知度、喀痰吸引等研修受講状況、受け入れるための課題等

<相談>

計画相談申込み等の対応状況、対応するために工夫した点、課題等

3 調査対象数（回収結果）

	調査対象	調査票配付数	有効回答数	回収率
事業所	居宅介護	290	154	53.1%
	短期入所	114	71	62.3%
	児童発達支援（居宅訪問型含む）	130	106	81.5%
	訪問看護	150	108	72.0%
	放課後等デイサービス	218	173	79.4%
	日中一時支援	138	77	55.8%
	移動支援	130	41	31.5%
	障害児相談支援	110	84	76.4%
	計	1,280	814	63.6%

4 調査方法

調査票を郵送により配付、返送、FAX又はGoogle Formによる回収

5 調査時期

令和7年9月

<参考> 【令和7年度調査 圏域別医療的ケア児推計人数】

圏域	0～3歳	4～6歳	7～12歳	13～15歳	16～17歳	計
青森地域	11	11	18	1	1	42
津軽地域	13	7	13	8	3	44
八戸地域	8	12	14	8	4	46
西北五地域	3	4	3	2	0	12
上十三地域	3	5	8	1	1	18
下北地域	1	3	3	1	0	8
計	39	42	59	21	9	170

1 サービスごと受入可能事業所数 (未回答の事業所もあり：下段は、前年度値)

区分	居宅介護	短期入所	児童発達支援	訪問看護	放課後等デイサービス	日中一時支援	移動支援	相談支援	計
青森地域	2	6	14	14	13	4	1	13	67
	3	1	9	13	8	2	0	12	48
津軽地域	5	5	10	8	16	7	3	6	60
	2	4	6	7	10	6	1	5	41
八戸地域	6	3	9	16	12	4	1	15	66
	2	2	9	7	10	3	0	13	46
西北五地域	1	2	4	4	5	4	0	8	28
	3	1	3	2	3	2	2	8	24
上十三地域	1	3	7	7	7	3	1	8	37
	1	2	4	4	7	4	2	7	31
下北地域	1	1	3	3	3	1	1	2	15
	0	0	2	3	3	1	0	2	11
計	16	20	47	52	56	23	7	52	273
	11	10	33	36	41	18	5	47	201

2 サービスごと受入可能人数 (未回答の事業所もあり：下段は、前年度値)

区分	居宅介護	短期入所	児童発達支援	訪問看護	放課後等デイサービス	日中一時支援	移動支援	計
青森地域	0	14	21	38	11	3	2	89
	2	2	8	33	6	1	0	52
津軽地域	0	6	24	17	17	6	1	71
	2	8	22	12	16	10	1	71
八戸地域	4	6	14	43	20	5	0	92
	1	6	18	30	24	7	0	86
西北五地域	2	3	3	4	3	3	0	18
	6	0	2	4	3	1	6	22
上十三地域	0	5	12	9	10	3	1	40
	0	2	4	8	11	2	2	29
下北地域	0	2	1	5	5	1	0	14
	0	0	2	5	6	2	0	15
計	6	36	75	116	66	21	4	324
	11	18	56	92	66	23	9	275

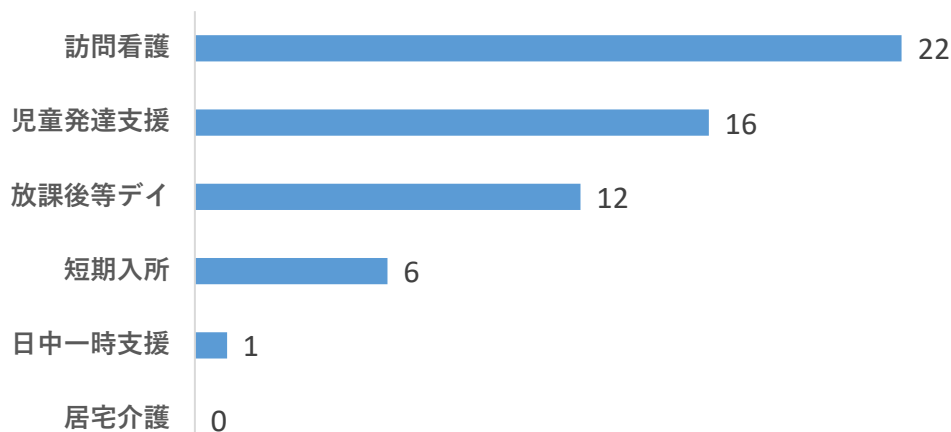
3 サービスごと現に利用している人数 (未回答の事業所もあり：下段は、前年度値)

区分	居宅介護	短期入所	児童発達支援	訪問看護	放課後等デイサービス	日中一時支援	移動支援	計
青森地域	0	11	14	20	17	1	0	63
	3	0	12	25	15	0	0	55
津軽地域	0	1	16	22	38	0	0	77
	0	0	14	16	41	0	0	71
八戸地域	1	8	41	20	30	1	0	101
	0	4	15	30	22	3	0	74
西北五地域	2	1	1	3	2	3	0	12
	0	1	1	2	2	3	0	9
上十三地域	0	3	2	13	5	3	0	26
	0	0	1	6	10	3	2	22
下北地域	0	0	1	5	4	0	0	10
	0	0	2	0	4	0	0	6
計	3	24	75	83	96	8	0	289
	3	5	45	79	94	9	2	237

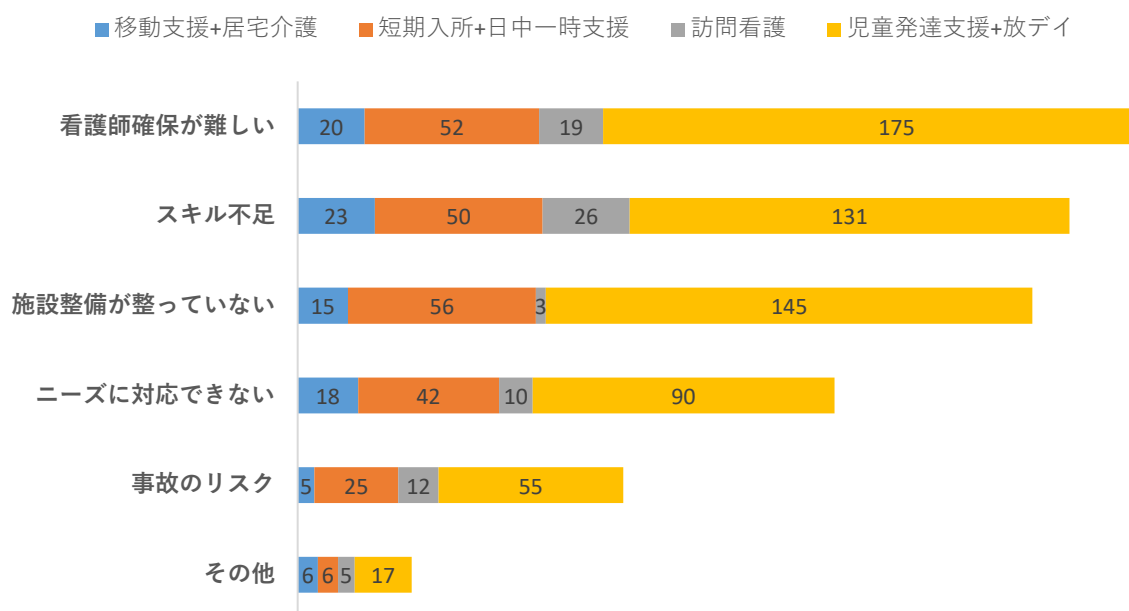
看護師の配置状況、介護職員等医ケア研修受講者数、重症心身障害児受入可能事業所数

	看護師配置			介護職員等医療的ケア 研修受講者数		重症心身障 害児受入可 能事業所数
	有り	人数	医ケア児支 援経験者	1・2号	3号	
居宅介護	2	3	0	0	4	0
児童発達支援	25	52	29	0	3	17
放課後等デイサービス	19	46	29	3	1	19
日中一時支援	3	9	1	10	1	3
短期入所	7	27	13	10	1	7
移動支援	1	4	1	5	1	1
訪問看護	23	109	87	8	6	23

医ケア児の受入相談があった事業所数（R7.4.1～R7.9.1）



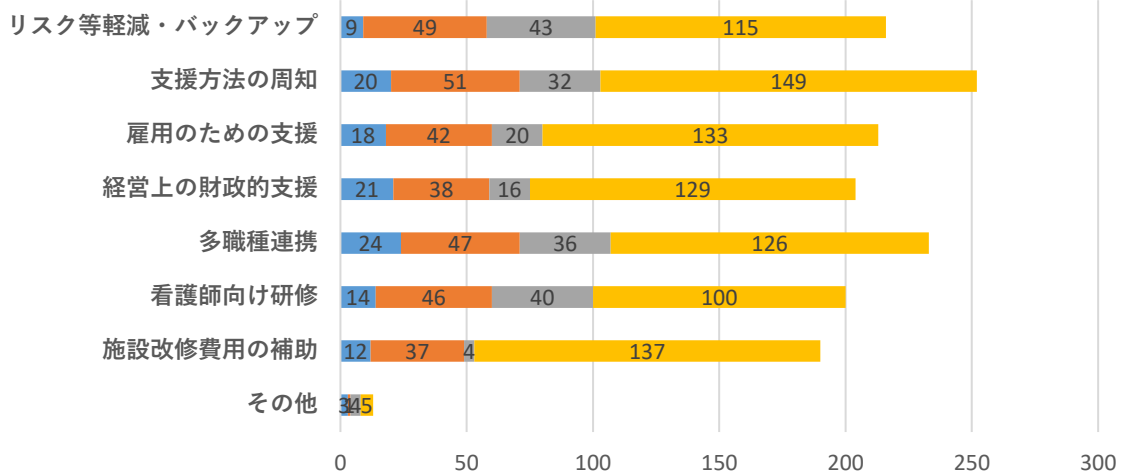
医ケア児受入の課題



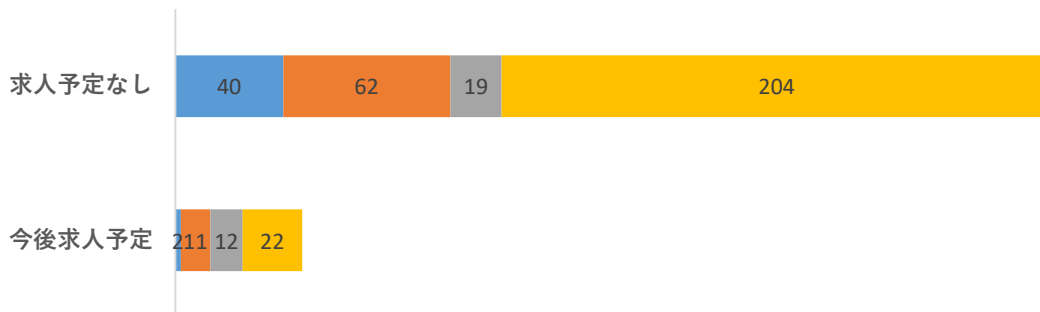
看護師確保に関する項目

看護師による医ケア児支援に有効な対策

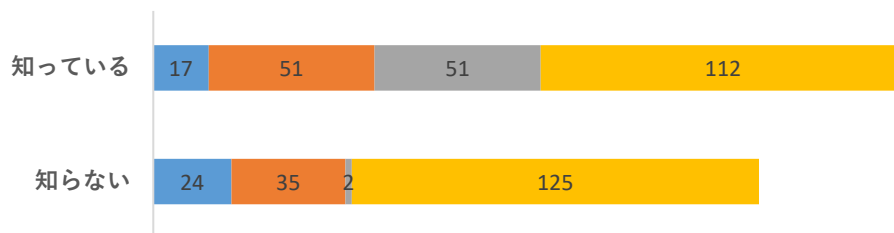
■ 移動支援+居宅介護 ■ 短期入所+日中一時支援 ■ 訪問看護 ■ 児童発達支援+放デイ



看護師の求人状況



ナースセンターの認知度



ナースセンター登録相談状況

