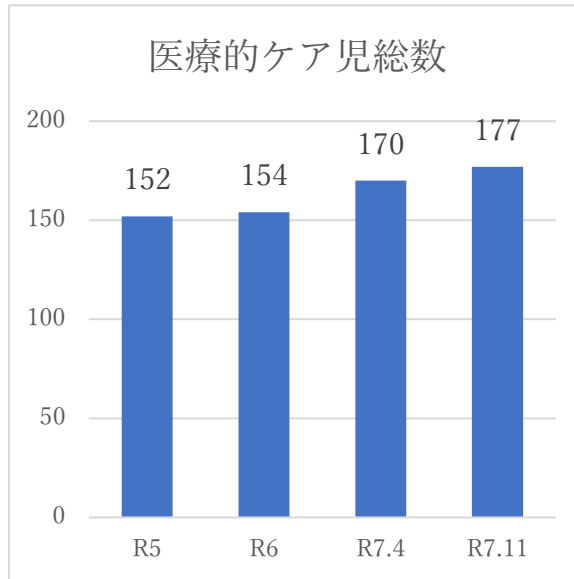


# 令和 7 年度医療的ケア児実態調査 調査結果

令和 7 年11月 1 日時点

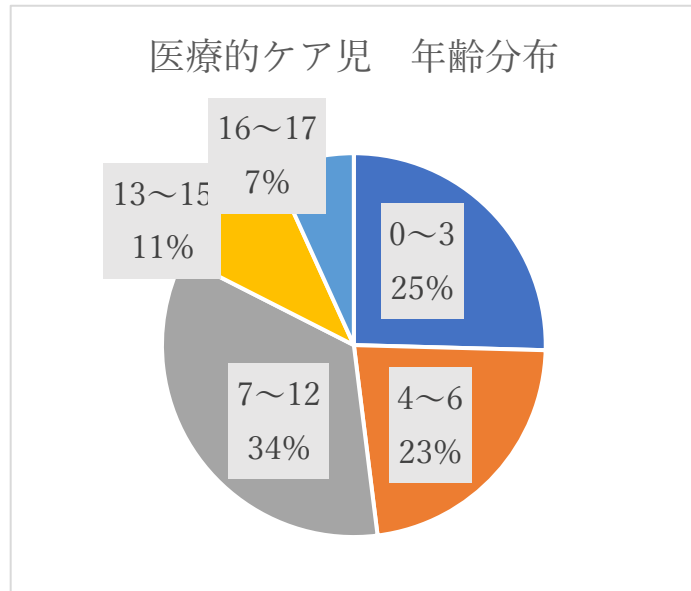
## 1 県内医療的ケア児数



## 2 医療的ケア児の年齢分布

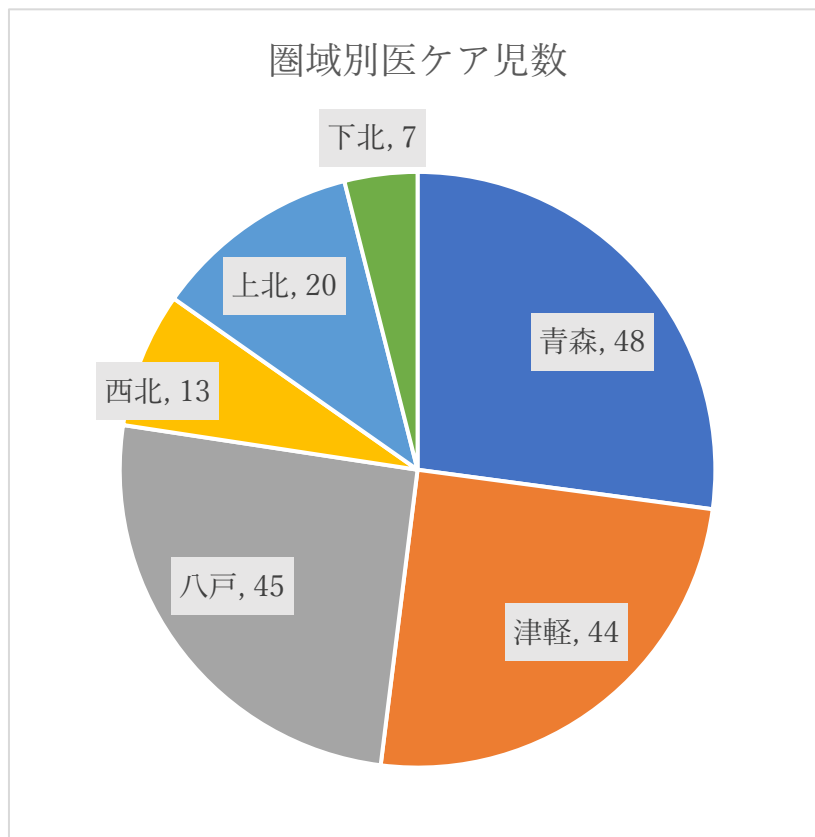
年齢層	実数	割合
0～3	45	25.4%
4～6	40	22.6%
7～12	61	34.5%
13～15	19	10.7%
16～17	12	6.8%

(16～17 には、4 月時点で 17 歳の児を含む)

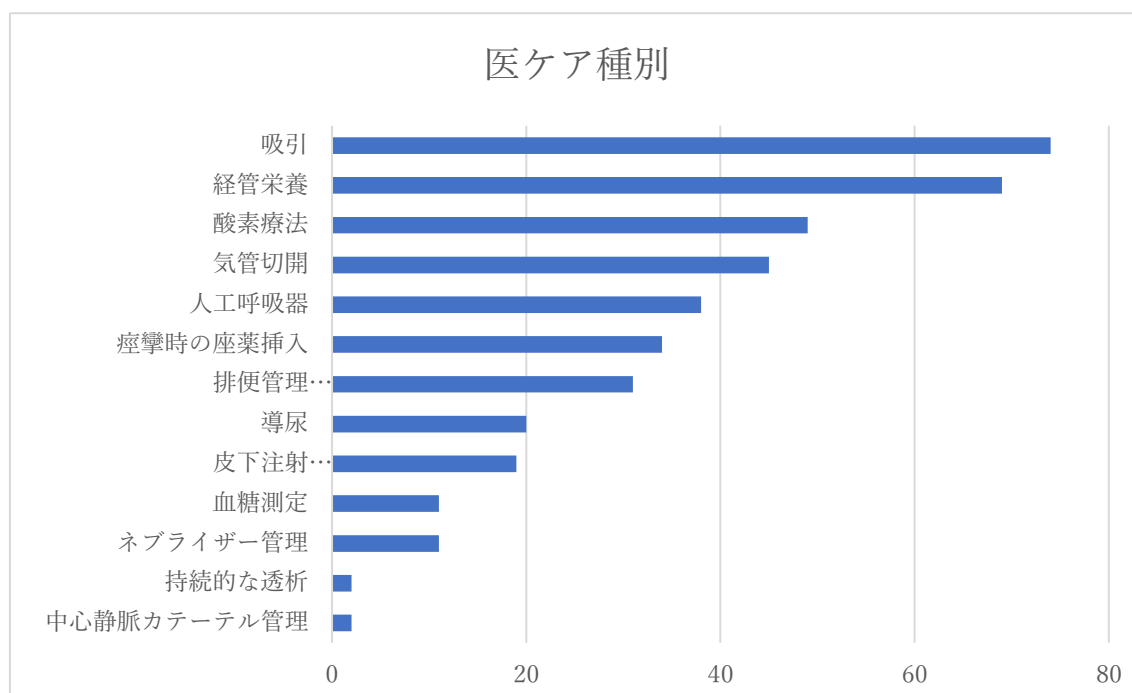


### 3 圏域別医療的ケア見数

圏域	人数
青森	48
津軽	44
八戸	45
西北	13
上北	20
下北	7



### 4 実施している医療的ケア種別（複数回答）



## 5 個別避難計画作成状況

	医ケア児数	未作成	作成済	その他	人工呼吸器 利用児数	未作成	作成済
青森市	47	19	28	0	11	3	8
弘前市	30	29	1	0	6	5	1
八戸市	31	30	1	0	3	3	0
五所川原市	9	5	4	0	2	0	2
黒石市	1	1	0	0	0	0	0
十和田市	8	4	4	0	4	2	2
三沢市	8	2	6	0	4	0	4
むつ市	7	1	3	3	1	0	1
つがる市	2	2	0	0	1	1	0
平川市	8	8	0	0	0	0	0
平内町	1	1	0	0	0	0	0
鱒ヶ沢町	1	0	1	0	0	0	0
藤崎町	2	2	0	0	0	0	0
大鱒町	2	2	0	0	0	0	0
田舎館村	1	1	0	0	0	0	0
鶴田町	1	0	1	0	1	0	1
野辺地町	1	1	0	0	0	0	0
六戸町	3	3	0	0	0	0	0
おいらせ町	5	5	0	0	0	0	0
三戸町	1	0	0	1	0	0	0
五戸町	3	3	0	0	0	0	0
南部町	3	0	3	0	3	0	3
階上町	2	2	0	0	2	2	0
	<b>177</b>	<b>121</b>	<b>52</b>	<b>4</b>	<b>38</b>	<b>16</b>	<b>22</b>
			<b>30.1%</b>				<b>57.9%</b>

※人工呼吸器利用児数は、医ケア児数の内数です。

## 6 日常生活用具給付等事業で非常用電源を補助対象としている市町村数

R5.12	R7.11
4 市町	21 市町村