

令和2年度

国民健康保険事業状況

青森県健康福祉部
高齢福祉保険課

目 次

用語解説	1
事業概況	
1 一般状況	4
(1) 世帯数及び被保険者数	4
(2) 被保険者異動状況	5
2 保険給付状況	6
(1) 被保険者100人当たり受診件数(受診率)	6
(2) 1件当たり日数	8
(3) 1日当たり診療費	8
(4) 1件当たり診療費	9
(5) 被保険者1人当たり診療費	11
3 収支状況	13
4 保険料(税)の状況	14
5 医療費と保険料(税)との関係	16
6 診療施設状況	19

統計表

第1表	年度別・月別事業実施状況	20
第2表	年度別・月別保険給付状況	
	（市町村・療養の給付等）	21
	（市町村・療養費等）	25
	（市町村・療養諸費）	27
	（市町村・高額療養費）	28
	（市町村・その他の保険給付）	34
	（国保組合・療養の給付等）	35
	（国保組合・療養費等）	39
	（国保組合・療養諸費）	41
	（国保組合・高額療養費）	42
	（国保組合・その他の保険給付）	46
第3表	保険者別一般状況	47
第4表	年度別・保険者別経理状況	51
第5表	保険者別保険給付状況	
	（一般被保険者分・全体）	76
	（一般被保険者分・前期高齢者分再掲）	86
	（一般被保険者分・70歳以上一般分再掲）	93
	（一般被保険者分・70歳以上現役並み所得者分再掲）	100
	（一般被保険者分・未就学児分再掲）	107
	（退職被保険者等分・全体）	114
	（退職被保険者等分・未就学児分再掲）	123
第6表	保険者別療養の給付状況（診療費）諸率	
	（全体）	130
	（前期高齢者分再掲）	133
	（70歳以上一般分再掲）	134
	（70歳以上現役並み所得者分再掲）	135
	（未就学児分再掲）	136
	順位表	139

第7表	年度別・保険者別諸率	145
	順位表	152
第8表	保険者別保険料(税)(医療給付費分)賦課徴収状況(一般被保険者分)	155
	保険者別保険料(税)(医療給付費分)賦課徴収状況(退職被保険者等分)	159
	保険者別保険料(税)(後期高齢者支援金分)賦課徴収状況(一般被保険者分)	163
	保険者別保険料(税)(後期高齢者支援金分)賦課徴収状況(退職被保険者等分)	167
	保険者別保険料(税)(介護納付金分)賦課徴収状況	171

付表

付表第1	令和2年度国民健康保険調整交付金交付状況	175
付表第2	令和2年度普通調整交付金交付額算出基礎表	177
付表第3	令和2年度国民健康保険保険給付費等交付金交付状況	183
付表第4	年度別保険料(税)軽減対象世帯調	184
付表第5	令和4年度(令和2年度実績)保険者別地域差指数	186
付表第6	国保保健事業国庫助成状況	188

国民健康保険事業状況報告書(事業年報)	189
---------------------	-----

用語解説

1 件数

診療報酬明細書等の枚数であり、保険医療機関等ごと、被保険者ごとに毎月1枚ずつ（入院、入院外別）計上されるものである。

2 日数

診療実日数である。

3 年間平均被保険者数

- (1) 市町村 令和2年3月から令和3年2月までの各月末における被保険者数の合計を12で除して得たものである。
- (2) 国保組合 令和2年4月から令和3年3月までの各月末における被保険者数の合計を12で除して得たものである。

4 受診率(被保険者100人当たり受診件数)

年間件数を年間平均被保険者数で除し100を乗じて得たものである。

5 1件当たり日数

年間日数を年間件数で除して得たものである。

6 1日当たり診療費

年間診療費を年間日数で除して得たものである。

7 1件当たり診療費

年間診療費を年間件数で除して得たものである。

8 1人当たり診療費

年間診療費を年間平均被保険者数で除して得たものである。

9 保険料(税)の所得割・資産割の算定基礎の記号(第8表)

(1) 所得割の算定基礎

- ① 昭和36年度から38年度までの間、市町村民税の所得割の課税方式として採用されていた、いわゆる「旧ただし書き方式」による場合。(地方税法第314条の2第1項に規定する総所得金額及び山林総所得金額の合計額から同条第2項の規定による控除をした後の額に基づいて算定される。)
- ② 昭和36年度から38年度までの間、市町村民税の所得割の課税方式として採用されていた、いわゆる「本文方式」による場合。(地方税法第314条の2第1項に規定する総所得金額及び山林総所得金額の合計額から同項各号の規定による各種控除及び同条第2項の規定による控除をした後の額に基づいて算定される。)
- ③ 市町村民税の所得割額に基づいて算定している場合。
- ④ 市町村民税額又は都道府県民税額+市町村民税額の合計額に基づいて算定している場合。
- ⑤ 上記①から④までのいずれにも該当しない場合。

(2) 資産割の算定基礎

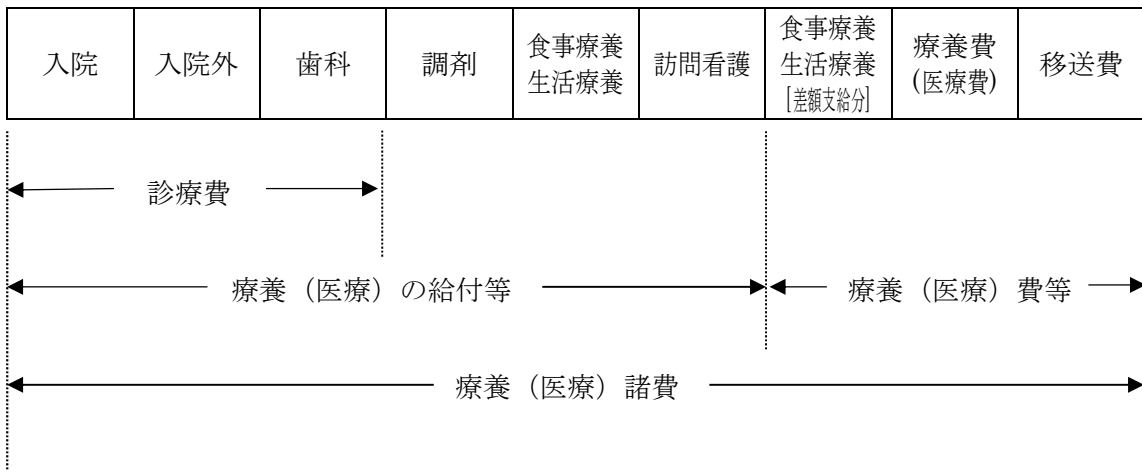
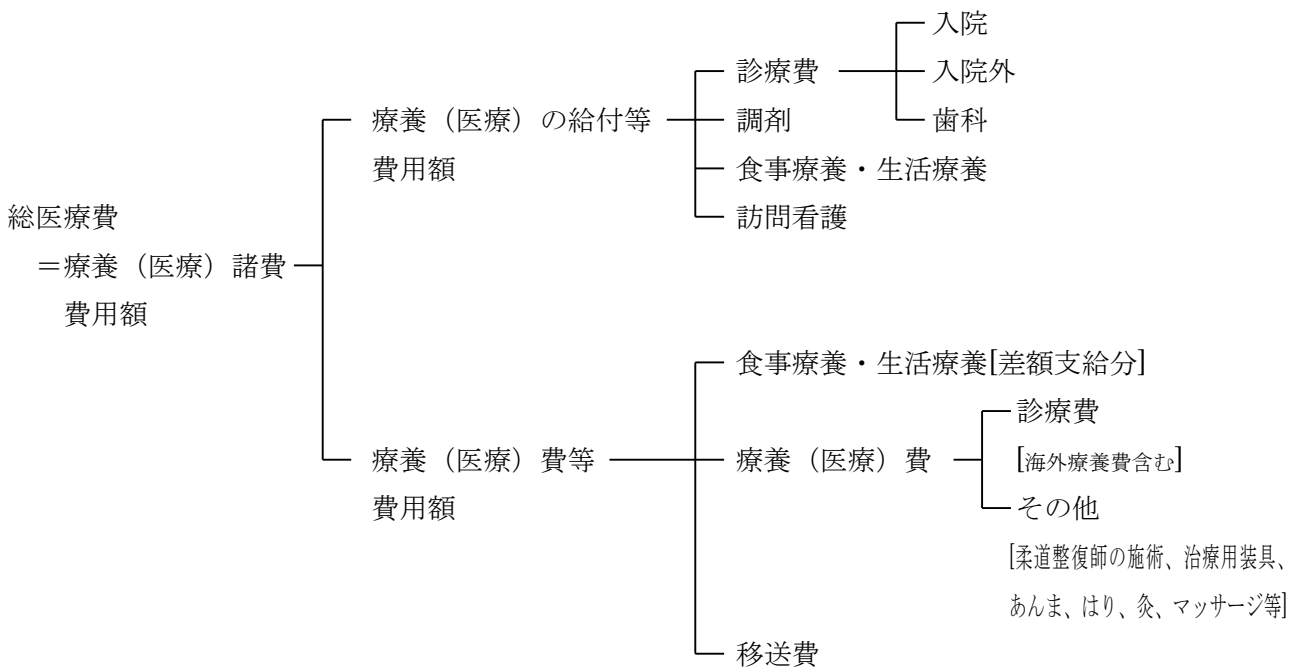
- ① 固定資産税額である場合。
- ② 固定資産税額のうち土地・家屋に係る分である場合。
- ③ 上記①及び②のいずれにも該当しない場合。

10 地域差指数(附表第5)

地域差指数=実績給付費÷基準給付費(※)

(※)「基準給付費」とは、年齢階層別1人当たり医療給付費が全国平均と同じと仮定した場合の当該保険者の給付費をいう。

《参考》国民健康保険法による医療費の定義



事業概況

1 一般状況

(1) 世帯数及び被保険者数

令和2年度における世帯数は、市町村189,666世帯、国保組合466世帯であり、被保険者数は、市町村295,922人、国保組合1,124人で、合計は190,132世帯、297,046人となっている。

世帯数及び被保険者数は減少傾向にあり、被保険者数は令和2年度に30万人を下回った。

図1及び表1は、世帯数、被保険者数の年度別推移を示したものである。

図1 年度別、世帯数及び被保険者数の推移

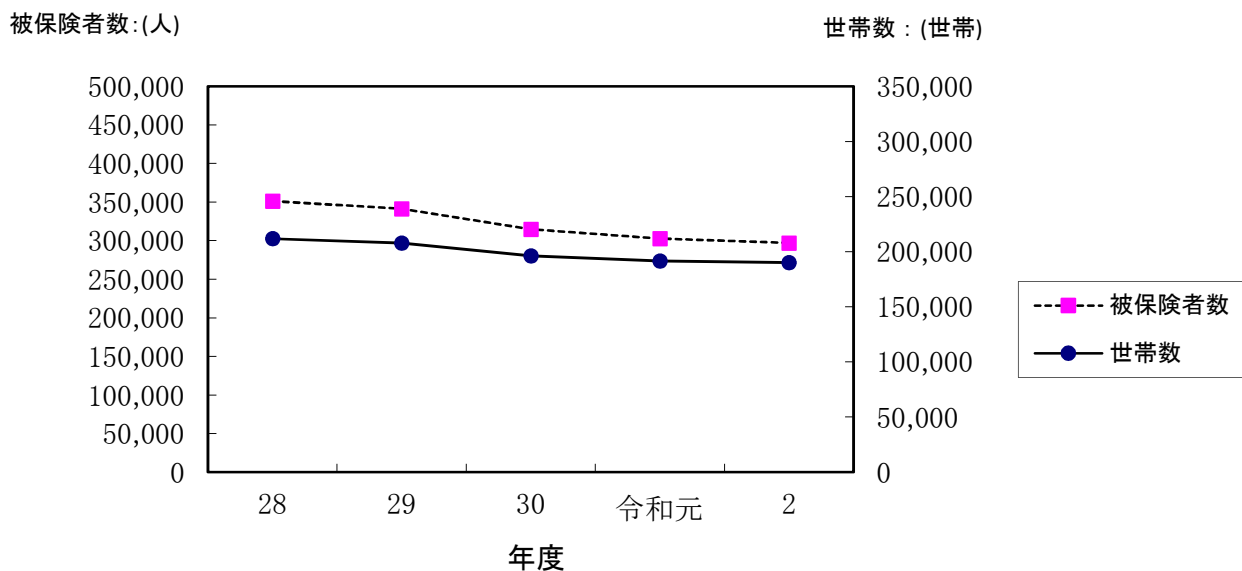


表1 年度別、世帯数、被保険者数及び世帯構成の推移

年 度	世 帯 数			被 保 険 者 数			一世帯当たり 被保険者数 (市町村)
	市町村 (世帯)	国保組合 (世帯)	計 (世帯)	市町村 (人)	国保組合 (人)	計 (人)	
平成28年度 (対前年度比)	217,642 (0.962)	529 (0.974)	218,171 (0.962)	364,196 (0.943)	1,368 (0.956)	365,564 (0.943)	1.68
平成29年度 (対前年度比)	207,245 (0.952)	521 (0.985)	207,766 (0.952)	339,969 (0.933)	1,316 (0.962)	341,285 (0.934)	1.64
平成30年度 (対前年度比)	195,815 (0.945)	502 (0.964)	196,317 (0.945)	313,257 (0.921)	1,258 (0.956)	314,515 (0.922)	1.60
令和元年度 (対前年度比)	191,196 (0.976)	493 (0.982)	191,689 (0.976)	301,629 (0.962)	1,203 (0.956)	302,832 (0.963)	1.58
令和2年度 (対前年度比)	189,666 (0.992)	466 (0.945)	190,132 (0.992)	295,922 (0.981)	1,124 (0.934)	297,046 (0.981)	1.56

(2) 被保険者異動状況

令和2年度における年度中の増加は、47,672人であり、異動事由別に見ると、社保離脱が37,360人で最も多く、転入が5,935人でこれに次いでいる。

これに対し、年度中の減少は、53,430人であり、社保加入が30,421人で最も多く、後期高齢者加入が10,268人でこれに次いでいる。

表2は、被保険者の異動状況を事由別に比較したものである。

表2 事由別、被保険者異動数

区分	平成28年度		平成29年度		平成30年度		令和元年度		令和2年度	
	実数	割合	実数	割合	実数	割合	実数	割合	実数	割合
	人	%	人	%	人	%	人	%	人	%
年度中増加分	56,409	14.25	50,774	15.38	50,518	16.06	50,053	16.53	47,672	16.05
転入	8,761	2.21	7,190	2.18	6,990	2.22	6,884	2.27	5,935	2.00
社保離脱	41,443	10.47	38,355	11.62	38,294	12.18	37,915	12.52	37,360	12.58
生保廃止	897	0.23	687	0.21	702	0.22	671	0.22	654	0.22
出生	1,596	0.40	1,044	0.32	872	0.28	764	0.25	735	0.25
後期高齢者離脱	19	0.01	52	0.01	46	0.01	31	0.01	38	0.01
その他	3,693	0.93	3,446	1.04	3,614	1.15	3,788	1.25	2,950	0.99
年度中減少分	75,650	19.11	71,907	21.78	66,083	21.01	61,825	20.42	53,430	17.99
転出	9,071	2.29	6,935	2.10	6,525	2.07	6,291	2.08	5,229	1.76
社保加入	45,635	11.53	43,272	13.11	37,028	11.77	34,532	11.40	30,421	10.24
生保開始	1,930	0.49	1,499	0.45	1,479	0.47	1,414	0.47	1,331	0.45
死亡	2,650	0.67	2,375	0.72	2,457	0.78	2,366	0.78	2,338	0.79
後期高齢者加入	12,114	3.06	13,309	4.03	14,191	4.51	12,445	4.11	10,268	3.46
その他	4,250	1.07	4,517	1.37	4,403	1.40	4,777	1.58	3,843	1.29
差引	-19,241	-4.86	-21,133	-6.40	-15,565	-4.95	-11,772	-3.89	-5,758	-1.94

(注) 「割合」は、各年度末現在被保険者数に対する比率である。

2 保険給付状況

(1) 被保険者100人当たり受診件数（受診率）

市町村における令和2年度の被保険者100人当たり受診件数（以下「受診率」という。）は、平均1011.430で、入院が22.856、入院外が848.406、歯科が140.168となっている。

表3-1は、受診率の年度別推移を示したもので、表3-2～3-3は受診率の高い保険者、低い保険者を示したものである。

なお、以下（5）までの各表の数値については、3月～2月ベースで算出している。

表3-1 年度別被保険者100人当たり受診件数（受診率）（市町村分総計）

年 度 別	計（平均）		入院		入院外		歯科	
	受診率	対前年度比	受診率	対前年度比	受診率	対前年度比	受診率	対前年度比
平成28年度	1017.421	1.02	22.290	1.01	862.947	1.02	132.184	1.01
(計に占める割合%)	(100)		(2.19)		(84.81)		(13.09)	
平成29年度	1030.433	1.01	22.981	1.03	871.765	1.01	135.687	1.03
(計に占める割合%)	(100)		(2.23)		(84.60)		(13.17)	
平成30年度	1051.682	1.02	23.441	1.02	889.164	1.02	139.076	1.03
(計に占める割合%)	(100)		(2.23)		(84.60)		(13.17)	
令和元年度	1070.148	1.02	23.695	1.01	889.070	1.00	147.384	1.06
(計に占める割合%)	(100)		(2.21)		(83.08)		(13.77)	
令和2年度	1011.430	0.95	22.856	0.96	848.406	0.95	140.168	0.95
(計に占める割合%)	(100)		(2.26)		(83.88)		(13.86)	

※端数処理の関係上、合計と一致しないことがある。

表3-2 一般被保険者分の受診率の高い保険者及び低い保険者(市町村)

(100人当たり)

	計 (平均)		入院		入院外		歯科	
高い 保険者	八戸市	1084.90	佐井村	41.694	蓬田村	930.05	五戸町	167.26
	十和田市	1082.54	今別町	32.418	平内町	926.87	八戸市	163.15
	蓬田村	1079.93	野辺地町	29.967	西目屋村	919.40	三戸町	155.56
低い 保険者	大間町	690.01	板柳町	17.038	大間町	578.62	風間浦村	80.11
	佐井村	843.69	鶴田町	17.111	佐井村	689.37	大間町	89.83
	黒石市	848.11	つがる市	17.772	黒石市	717.70	田子町	101.69
市町村 平均		1011.43		22.86		848.41		140.17

表3-3 統計分の受診率の高い保険者及び低い保険者(市町村)(一般分+退職分)

(100人当たり)

	計 (平均)		入院		入院外		歯科	
高い 保険者	八戸市	1084.88	佐井村	41.694	蓬田村	930.05	五戸町	167.24
	十和田市	1082.55	今別町	32.418	平内町	926.87	八戸市	163.14
	蓬田村	1079.93	野辺地町	29.967	西目屋村	919.40	三沢市	155.56
低い 保険者	大間町	690.01	板柳町	17.038	大間町	578.62	風間浦村	80.11
	佐井村	844.02	鶴田町	17.111	佐井村	689.70	大間町	89.83
	黒石市	848.11	つがる市	17.772	黒石市	717.70	田子町	101.69
市町村 平均		1011.43		23.70		848.41		140.17

(2) 1件当たり日数

市町村における令和2年度の1件当たり日数は、平均1.84日であり、内訳は入院が15.84日、入院外が1.45日、歯科が1.96日である。

表4は、1件当たり日数の年度別推移を示したものである。

表4 年度別1件当たり日数（市町村分総計）

年度別	計（平均）		入院		入院外		歯科	
	1件当たり 日数	対前年度 比	1件当たり 日数	対前年度 比	1件当たり 日数	対前年度 比	1件当たり 日数	対前年度 比
	日		日		日		日	
平成28年度	1.95	0.98	15.74	0.99	1.56	0.99	2.19	0.97
平成29年度	1.92	0.98	15.81	1.00	1.53	0.98	2.13	0.97
平成30年度	1.89	0.98	15.74	0.99	1.50	0.99	2.07	0.99
令和元年度	1.86	0.98	15.71	1.00	1.48	0.99	2.00	0.97
令和2年度	1.84	0.99	15.84	1.01	1.45	0.98	1.96	0.98

(3) 1日当たり診療費

市町村における令和2年度の1日当たり診療費は、平均14,825円であり、内訳は入院が36,748円、入院外が9,932円、歯科が7,811円でいずれも前年度より増加している。

表5は、1日当たり診療費の年度別推移を示したものである。

表5 年度別1日当たり診療費（市町村分総計）

年度別	計（平均）		入院		入院外		歯科	
	1日当たり 診療費	対前年度 比	1日当たり 診療費	対前年度 比	1日当たり 診療費	対前年度 比	1日当たり 診療費	対前年度 比
	円		円		円		円	
平成28年度	12,795	1.02	33,809	1.02	8,535	1.02	7,100	1.03
平成29年度	13,237	1.03	34,289	1.01	8,788	1.03	7,171	1.01
平成30年度	13,618	1.03	35,035	1.02	9,068	1.03	7,247	1.01
令和元年度	14,064	1.03	36,065	1.03	9,397	1.04	7,312	1.01
令和2年度	14,825	1.05	36,748	1.02	9,932	1.06	7,811	1.07

(4) 1件当たり診療費

市町村における令和2年度の1件当たり診療費は、平均27,328円であり、内訳は、入院が581,924円、入院外が14,370円、歯科が15,328円で、いずれも前年度より増加している。

表6-1は、1件当たり診療費の年度別推移を示したものである。

また、表6-2～6-3は1件当たり診療費の高い保険者、低い保険者を示したものである。

表6-1 年度別1件当たり診療費（市町村分総計）

年度別	計（平均）		入院		入院外		歯科	
	1件当たり診療費	対前年度比	1件当たり診療費	対前年度比	1件当たり診療費	対前年度比	1件当たり診療費	対前年度比
	円		円		円		円	
平成28年度	24,958	1.01	532,279	1.02	13,294	1.01	15,548	1.00
平成29年度	25,532	1.02	534,258	1.00	13,476	1.01	15,256	0.98
平成30年度	25,776	1.01	551,497	1.03	13,602	1.01	15,003	0.98
令和元年度	26,224	1.02	566,543	1.03	13,887	1.02	14,611	0.97
令和2年度	27,328	1.04	581,924	1.03	14,370	1.03	15,328	1.05

表6-2 一般被保険者分の1件当たり診療費の高い保険者及び低い保険者(市町村)

	計		入院		入院外		歯科	
高い 保険 者	佐井村	42,568	大鰐町	689,884	野辺地町	19,616	深浦町	20,628
	野辺地町	34,360	階上町	648,644	鱒ヶ沢町	19,612	西目屋村	19,520
	六ヶ所村	32,944	中泊町	635,268	西目屋村	18,561	鱒ヶ沢町	17,990
低い 保険 者	鶴田町	23,296	新郷村	489,122	今別町	12,568	佐井村	11,952
	板柳町	24,258	東北町	501,585	板柳町	12,596	横浜町	13,465
	十和田市	25,154	七戸町	509,799	鶴田町	13,239	三沢市	13,607
市町村 平均		27,328		581,924		14,370		15,328

表6-3 総計分の1件当たり診療費の高い保険者及び低い保険者(市町村)(一般分+退職分)

	計		入院		入院外		歯科	
高い 保険 者	佐井村	42,553	大鰐町	689,884	野辺地町	19,616	深浦町	20,628
	野辺地町	34,360	階上町	648,644	鱒ヶ沢町	19,611	西目屋村	19,520
	六ヶ所村	32,944	中泊町	635,268	西目屋村	18,561	鱒ヶ沢町	17,990
低い 保険 者	鶴田町	23,296	新郷村	489,122	今別町	12,568	佐井村	11,952
	板柳町	24,258	東北町	501,585	板柳町	12,596	横浜町	13,465
	十和田市	25,154	七戸町	509,799	鶴田町	13,239	三沢市	13,607
市町村 平均		27,329		581,971		14,370		15,327

(5) 被保険者1人当たり診療費

市町村における令和2年度の被保険者1人当たり診療費は、平均276,405円で、内訳は、入院が133,004円、入院外が121,916円、歯科が21,485円で、いずれも前年度に比べて減少している。

表7-1は、被保険者1人当たり診療費の年度別推移を示したものである。

また、表7-2、7-3は、1人当たり診療費の高い保険者、低い保険者を示したものである。

表7-1 被保険者1人当たり診療費（市町村分総計）

年 度 別	計（平均）		入院		入院外		歯科	
	診療費	対前年度比	診療費	対前年度比	診療費	対前年度比	診療費	対前年度比
平成28年度	253,924	1.03	118,647	1.03	114,724	1.03	20,552	1.02
(計に占める割合%)	(100)		(46.73)		(45.18)		(8.30)	
平成29年度	263,477	1.04	125,109	1.05	117,700	1.03	20,668	1.01
(計に占める割合%)	(100)		(47.48)		(44.67)		(7.84)	
平成30年度	271,084	1.03	129,276	1.03	120,941	1.03	20,866	1.01
(計に占める割合%)	(100)		(47.69)		(44.61)		(7.70)	
令和元年度	280,631	1.04	134,244	1.04	124,854	1.03	21,534	1.03
(計に占める割合%)	(100)		(47.84)		(44.49)		(7.67)	
令和2年度	276,405	0.98	133,004	0.99	121,916	0.98	21,485	1.00
(計に占める割合%)	(100)		(48.12)		(44.11)		(7.77)	

※端数処理の関係上、合計と一致しないことがある。

表7-2 一般被保険者分の1人当たり診療費の高い保険者及び低い保険者(市町村)

	計		入院		入院外		歯科	
高い 保 険 者	佐井村	359,142	佐井村	226,123	西目屋村	170,648	五戸町	28,919
	今別町	336,856	今別町	201,608	野辺地町	150,554	南部町	26,535
	野辺地町	326,537	蓬田村	162,499	鱒ヶ沢町	147,396	八戸市	25,217
低い 保 険 者	大間町	220,877	鶴田町	96,191	大間町	90,717	風間浦村	12,575
	板柳町	221,483	板柳町	103,407	板柳町	95,861	大間町	13,452
	鶴田町	225,022	つがる市	107,327	三戸町	106,898	佐井村	13,461
市町村 平均		276,405		133,004		121,916		21,485

表7-3 総計分の1人当たり診療費の高い保険者及び低い保険者(市町村)(一般分+退職分)

	計		入院		入院外		歯科	
高い 保 険 者	佐井村	359,153	佐井村	226,123	西目屋村	170,648	五戸町	28,916
	今別町	336,856	今別町	201,608	野辺地町	150,554	南部町	26,535
	野辺地町	326,537	蓬田村	162,499	鱒ヶ沢町	147,397	八戸市	25,214
低い 保 険 者	大間町	220,877	鶴田町	96,191	大間町	90,717	風間浦村	12,575
	板柳町	221,483	板柳町	103,407	板柳町	98,561	大間町	13,452
	鶴田町	225,022	つがる市	107,327	三戸町	106,900	佐井村	13,461
市町村 平均		276,420		133,019		121,917		21,484

3 収支状況

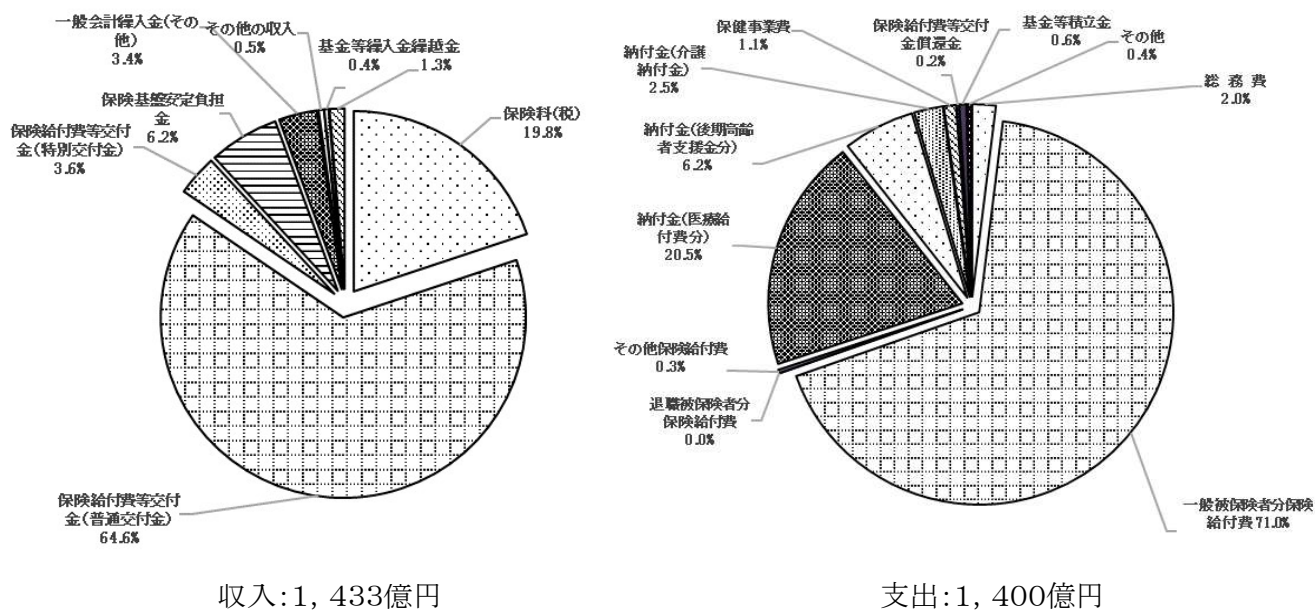
令和2年度の市町村国保の収支状況については、下記のとおりである。

令和2年度における歳入総額は、約1,433億円、歳出総額は、約1,400億円で、前年度に比べて歳入総額、歳出総額とともに減少しており、歳入超過額は約33億円となっている。

歳入総額約1,433億円のうち、保険料(税)約283億円、都道府県支出金約977億円となっており、保険料(税)が歳入の19.7%、都道府県支出金が歳入の68.2%を占めている。

一方、歳出総額約1,400億円のうち、保険給付費約929億円、国民健康保険事業費納付金約409億円となっており、保険給付費が歳出の66.4%、国民健康保険事業費納付金が歳出の29.2%を占めている。

図2 市町村国保の収支状況



4 保険料（税）の状況

令和2年度における保険料（税）現年度分調定額は、総額で約285億円となっており、収納率は93.28%で、前年度の92.56%を0.72ポイント上回っている。

また、1世帯当たり調定額は、統計表「第7表」のとおり148,756円で、前年度に比べて0.03%減少し、1人当たり調定額は94,719円で、前年度に比べて0.02%減少した。

表8-1は、1世帯当たり及び1人当たりの保険料（税）調定額と収納率（現年度分）の年度別推移を示したものであり、表8-2は、市町村のうち、それらの高い保険者、低い保険者を示したものである。

表8-1 年度別・保険料（税）現年度分調定額の推移（全保険者）

年度別	1世帯当たり調定額		1人当たり調定額		収納率
	金額	対前年度比	金額	対前年度比	
	円		円		%
平成28年度	159,209	1.04	95,017	1.07	91.12
平成29年度	156,600	0.98	96,998	1.02	91.96
平成30年度	154,218	0.98	96,401	0.99	92.13
令和元年度	152,937	0.99	96,307	1.00	92.56
令和2年度	148,756	0.97	94,719	0.98	93.28

表8-2 1世帯及び1人当たりの保険料(税)調定額、収納率の
高い保険者、低い保険者(市町村)

(現年度分)

	1世帯当たり調定額		1人当たり調定額		収納率	
高い 保 険 者		円		円		%
	平内町	266,154	平内町	150,937	平内町	98.08
	蓬田村	216,636	六戸町	120,014	風間浦村	97.29
	横浜町	204,780	横浜町	118,388	田子町	97.17
低い 保 険 者		円		円		%
	風間浦村	109,778	風間浦村	73,457	大間町	86.73
	今別町	109,887	今別町	77,132	三沢市	90.83
	青森市	126,544	深浦町	81,349	青森市	90.88
市町村 平均		147,545		94,075		93.21

5 医療費と保険料（税）との関係

被保険者1人当たり療養諸費は、市町村平均で一般被保険者分が364,173円、全被保険者分が364,190円となっている。

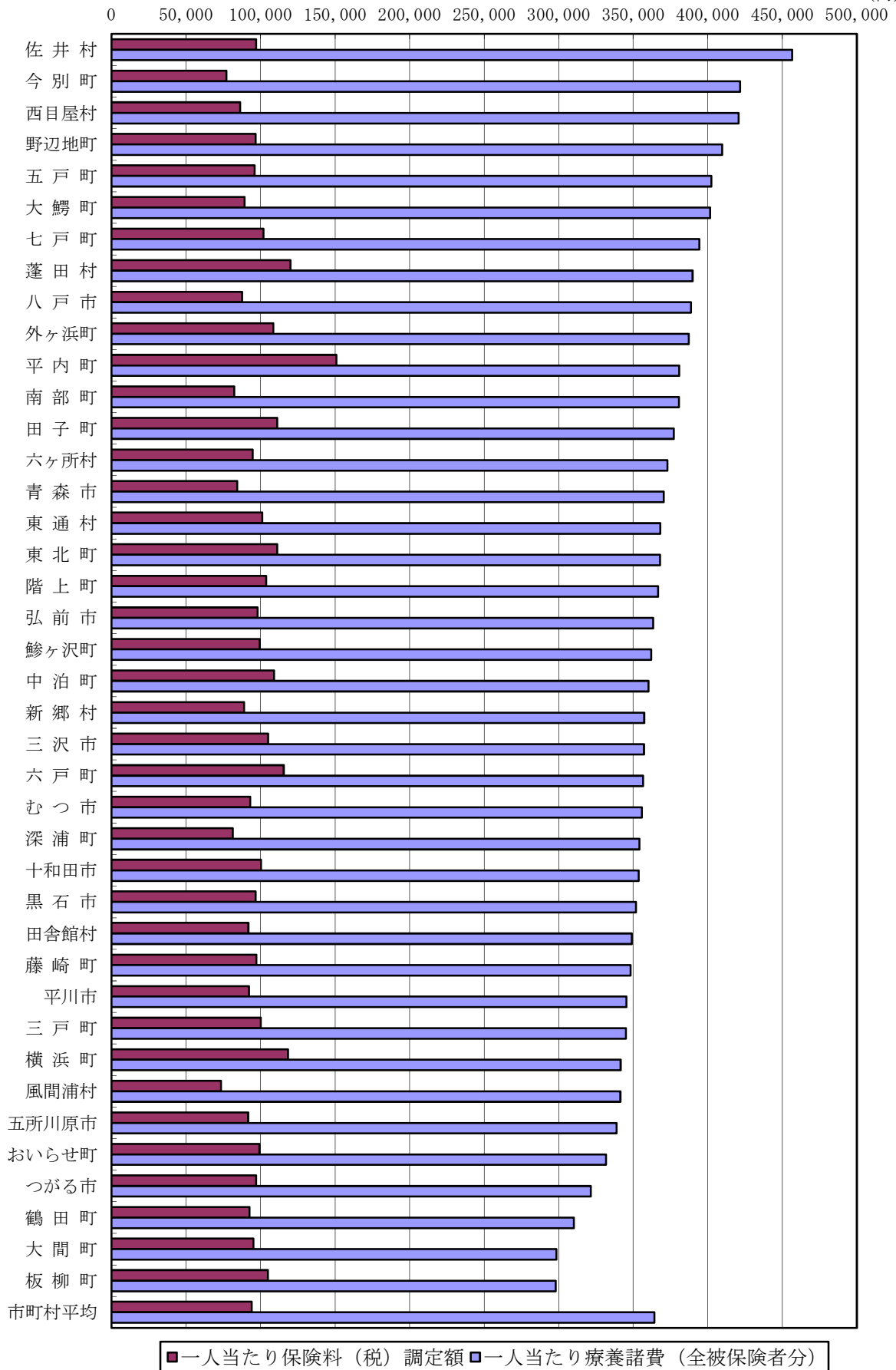
被保険者1人当たり保険料（税）調定額（現年度分）は、市町村平均で94,075円となっている。

図3-1は市町村別に1人当たり療養諸費等と1人当たり保険料（税）調定額（現年度分）との関係を表したものである。

図3-1 被保険者1人当たり療養諸費及び保険料(税)調定額(現年度分)

順位	保険者名	一人当たり療養諸費			一人当たり 保険料(税)
		全被保険者分	一般被保険者分	退職被保険者等分	
		円	円	円	円
56	佐井村	456,659	456,584	—	96,938
11	今別町	421,606	421,606	—	77,132
25	西目屋村	420,556	420,556	—	86,253
40	野辺地町	409,671	409,671	—	96,565
59	五戸町	402,429	402,432	—	95,925
27	大鰐町	401,577	401,569	—	89,221
41	七戸町	394,241	394,231	—	101,950
12	蓬田村	389,803	389,803	—	120,014
3	八戸市	388,750	388,743	709,640	87,550
71	外ヶ浜町	387,265	387,265	—	108,624
9	平内町	380,681	380,681	—	150,937
62	南部町	380,645	380,645	—	82,214
60	田子町	377,274	377,274	—	111,103
50	六ヶ所村	372,928	372,928	—	94,678
1	青森市	370,423	370,363	3,923,730	84,441
54	東通村	368,216	368,362	115,680	101,138
47	東北町	368,079	368,075	—	111,142
63	階上町	366,670	366,670	—	103,806
2	弘前市	363,383	363,380	514,650	97,845
15	鱒ヶ沢町	362,023	362,022	—	99,387
36	中泊町	360,224	360,217	—	109,082
67	新郷村	357,430	357,430	—	88,952
7	三沢市	357,137	357,137	—	105,100
44	六戸町	356,527	356,527	—	115,580
8	むつ市	355,687	355,683	—	93,022
17	深浦町	354,099	354,099	—	81,349
6	十和田市	353,666	353,667	—	100,285
4	黒石市	351,875	351,875	—	96,555
32	田舎館村	348,929	348,929	—	91,719
26	藤崎町	348,148	348,144	—	97,088
72	平川市	345,469	345,469	—	92,313
58	三戸町	345,128	345,119	—	100,197
45	横浜町	341,575	341,575	—	118,388
55	風間浦村	341,391	341,391	—	73,457
5	五所川原市	338,801	338,728	—	91,669
73	おいらせ町	331,621	331,621	—	99,260
70	つがる市	321,507	321,507	—	97,032
37	鶴田町	310,292	310,292	—	92,535
53	大間町	298,430	298,430	—	95,103
34	板柳町	297,887	297,887	—	104,884
	市町村平均	364,190	364,173	1,628,593	94,075

(円)



■一人当たり保険料(税)調定額 ■一人当たり療養諸費(全被保険者分)

6 診療施設状況

26 保険者が直営診療施設として、病院 13、診療所 23 を経営している。

表 9-1 診療施設の施設数（各年度 4 月 1 日現在）

		平成29年度	平成30年度	令和元年度	令和2年度
保 険 者 数		26	26	26	26
施 設 数	計	39	39	39	36
	病院	13	13	13	13
	病床数5床以下の常設診療所	18	18	18	17
	病床数6～19床の常設診療所	4	4	4	4
	出張診療所	4	4	4	2

表 9-2 令和2年度直営診療施設の状況（4 月 1 日現在）

保険者名	施設名	型別	病床数 (一般 病床)	保険者名	施設名	型別	病床数 (一般 病床)
八戸市	八戸市国民健康保険 南郷診療所	乙型	0	六ヶ所村	六ヶ所村国民健康保険千歳平診療所	乙型	0
黒石市	黒石市国民健康保険 黒石病院	丁型	257		六ヶ所村地域家庭医療センター	丙型	19
五所川原市	五所川原市国民健康保険 市浦医科診療所	乙型	0	大間町	一部事務組合下北医療センター 国民健康保険大間病院	丁型	48
	五所川原市国民健康保険 市浦歯科診療所	乙型	0	風間浦村	一部事務組合下北医療センター 国民健康保険風間浦診療所	乙型	0
	つがる西北五広域連合 つがる総合病院	丁型	390	佐井村	国民健康保険佐井歯科診療所	乙型	0
	つがる西北五広域連合 かなぎ病院	丁型	100		福浦診療所	甲型	0
むつ市	一部事務組合下北医療センター 国民健康保険川内診療所	丙型	19	牛滝診療所	甲型	0	
	一部事務組合下北医療センター 国民健康保険大畑診療所	丙型	10	三戸町	三戸町国民健康保険 三戸中央病院	丁型	96
	一部事務組合下北医療センター 国民健康保険協野沢診療所	乙型	0	五戸町	国民健康保険五戸総合病院	丁型	165
平内町	平内町国民健康保険 平内中央病院	丁型	48	田子町	田子町国民健康保険 町立田子診療所	乙型	0
今別町	国民健康保険今別診療所	乙型	0	南部町	国民健康保険 南部町医療センター	丁型	26
鱒ヶ沢町	つがる西北五広域連合 鱒ヶ沢病院	丁型	70	新郷村	新郷村国民健康保険診療所	乙型	0
深浦町	深浦町国民健康保険 深浦診療所	乙型	0	つがる市	つがる西北五広域連合 つがる市民診療所	乙型	0
板柳町	国民健康保険板柳中央病院	丁型	48	外ヶ浜町	外ヶ浜町国民健康保険 外ヶ浜中央病院	丁型	44
中泊町	中泊町国民健康保険小泊診療所	乙型	0	平川市	平川市国民健康保険平川診療所	乙型	0
鶴田町	つがる西北五広域連合 鶴田診療所	乙型	0		平川市国民健康保険葛川診療所	乙型	0
野辺地町	公立野辺地病院	丁型	120		平川市国民健康保険 碓ヶ関診療所	乙型	0
六戸町	六戸町国民健康保険診療所	丙型	19	おいらせ町	国民健康保険おいらせ病院	丁型	73

※型別について

甲型は出張診療所を、乙型は病床数5床以下の常設診療所を、丙型は病床数6床以上19床以下の常設診療所を、丁型は病院（病床20床以上）を表す

統計表

第1表 年度別・月別事業実施状況

年度別・月別	保険者別			世帯数			被保険者数		
	市町村	国保組合	計	市町村	国保組合	計	市町村	国保組合	計
				世帯	世帯	世帯	人	人	人
平成27年度	40	1	41	226,191	543	226,734	386,324	1,431	387,755
平成28年度	40	1	41	217,642	529	218,171	364,196	1,368	365,564
平成29年度	40	1	41	207,245	521	207,766	339,969	1,316	341,285
平成30年度	40	1	41	199,935	510	200,445	322,317	1,272	323,589
令和元年度	40	1	41	194,182	499	194,681	308,407	1,221	309,628
令和2年度	40	1	41	191,107	480	191,587	299,729	1,158	300,887
令和2年4月	40	1	41	192,821	491	193,312	303,851	1,190	305,041
令和2年5月	40	1	41	192,474	492	192,966	302,917	1,183	304,100
令和2年6月	40	1	41	192,120	490	192,610	301,977	1,177	303,154
令和2年7月	40	1	41	191,329	490	191,819	300,256	1,174	301,430
令和2年8月	40	1	41	190,968	485	191,453	299,439	1,165	300,604
令和2年9月	40	1	41	190,708	482	191,190	298,663	1,159	299,822
令和2年10月	40	1	41	190,399	478	190,877	298,032	1,156	299,188
令和2年11月	40	1	41	190,247	475	190,722	297,771	1,147	298,918
令和2年12月	40	1	41	190,395	473	190,868	297,680	1,144	298,824
令和3年1月	40	1	41	190,517	470	190,987	297,666	1,137	298,803
令和3年2月	40	1	41	190,065	470	190,535	296,842	1,136	297,978
令和3年3月	40	1	41	189,666	466	222	295,922	1,124	297,046

(注)年間平均は、市町村3月～2月ベース、国保組合は4月～3月ベースである。

第2表 年度別・月別保険給付状況(市町村・療養の給付等) 1/8

一般被保険者分

年度別・月別	被保険者数 年間平均 ・各月末	療 養 の 給 付 等					
		診 療 費					
		入 院			入 院 外		
		件 数	日 数	費 用 額	件 数	日 数	費 用 額
人	件	日	円	件	日	円	
平成27年度	369,725	81,556	1,299,531	42,635,614,292	3,108,056	4,921,577	40,709,977,268
平成28年度	353,263	78,823	1,244,344	41,875,457,459	3,039,374	4,735,380	40,241,486,960
平成29年度	334,115	76,969	1,217,288	41,740,046,752	2,912,576	4,451,579	39,119,825,039
平成30年度	319,986	75,003	1,181,760	41,341,725,651	2,842,865	4,264,449	38,637,563,106
令和元年度	307,934	72,982	1,146,865	41,353,174,855	2,767,848	4,090,654	38,423,457,341
令和2年度	299,722	68,505	1,084,813	39,864,697,491	2,542,884	3,679,031	36,541,089,545
令和2年3月	301,580	6,065	97,332	3,549,692,661	226,590	333,051	3,265,022,220
4	303,850	5,437	86,157	3,126,378,654	212,829	306,967	3,008,861,695
5	302,916	5,395	89,654	3,218,751,500	192,348	272,315	2,765,233,848
6	301,976	5,760	89,178	3,309,029,927	219,439	324,607	3,184,520,298
7	300,255	5,714	92,018	3,350,500,498	218,224	324,982	3,191,315,430
8	299,438	5,692	90,693	3,302,562,313	212,400	303,865	2,980,225,427
9	298,662	5,720	88,301	3,321,483,873	214,299	311,978	3,079,255,399
10	298,032	5,845	92,098	3,478,310,208	223,619	331,520	3,222,636,799
11	297,771	5,774	89,717	3,301,625,633	207,525	295,337	2,936,722,398
12	297,680	5,713	90,719	3,285,148,827	220,203	317,571	3,162,563,396
令和3年1月	297,666	5,626	92,555	3,406,670,111	198,334	277,679	2,916,398,998
2	296,842	5,764	86,391	3,214,543,286	197,074	279,159	2,828,333,637

退職被保険者等分

年度別・月別	被保険者数 年間平均 ・各月末	療 養 の 給 付 等					
		診 療 費					
		入 院			入 院 外		
		件 数	日 数	費 用 額	件 数	日 数	費 用 額
人	件	日	円	件	日	円	
平成27年度	21,617	4,531	63,836	2,498,741,249	208,648	328,192	3,109,445,837
平成28年度	16,599	3,519	48,638	1,945,623,056	161,105	251,768	2,491,900,950
平成29年度	5,854	1,324	18,346	793,240,536	56,828	87,727	894,551,572
平成30年度	2,331	551	7,548	326,109,720	23,063	34,226	343,878,617
令和元年度	473	96	1,111	48,631,361	4,946	6,969	82,271,371
令和2年度	5	3	40	4,961,550	51	63	531,670
令和2年3月	49	3	40	4,761,200	42	52	503,960
4	1	0	0	0	8	9	12,380
5	1	0	0	0	2	2	8,510
6	1	0	0	-350	-1	-1	-17,770
7	1	-1	-4	-1,993,070	-1	-1	-23,100
8	1	-1	-4	-1,968,090	3	4	57,280
9	1	1	4	2,090,570	-2	-2	-13,600
10	0	1	4	2,071,290	-2	-2	-8,400
11	0	0	0	0	0	0	0
12	0	0	0	0	2	4	16,150
令和3年1月	0	0	0	0	-1	-2	-8,090
2	0	0	0	0	1	0	4,350

(注) 市町村の療養諸費は、療養の給付等(現物給付分)3月～2月ベース、療養費等(現金給付分)4月～3月ベースである。
高額療養費は4月～3月ベースである。

療養の給付等						年度別・月別
診療費						
歯科			小計			
件数	日数	費用額	件数	日数	費用額	
件	日	円	件	日	円	
476,597	1,076,386	7,429,393,402	3,666,209	7,297,494	90,774,984,962	平成27年度
463,734	1,014,943	7,207,683,051	3,581,931	6,994,667	89,324,627,470	平成28年度
450,923	959,706	6,881,937,147	3,440,468	6,628,573	87,741,808,938	平成29年度
444,230	919,478	6,663,908,986	3,362,098	6,365,687	86,643,197,743	平成30年度
453,669	906,357	6,626,252,883	3,294,499	6,143,876	86,402,885,079	令和元年度
420,119	824,389	6,439,460,259	3,031,508	5,588,233	82,845,247,295	令和2年度
38,550	78,863	581,128,330	271,205	509,246	7,395,843,211	令和2年3月
33,361	69,060	540,327,109	251,627	462,184	6,675,567,458	4
30,476	60,027	463,604,590	228,219	421,996	6,447,589,938	5
35,981	74,462	576,932,460	261,180	488,247	7,070,482,685	6
35,881	72,342	571,663,540	259,819	489,342	7,113,479,468	7
34,004	62,529	491,078,310	252,096	457,087	6,773,866,050	8
35,481	68,546	538,598,990	255,500	468,825	6,939,338,262	9
36,643	73,253	576,784,480	266,107	496,871	7,277,731,487	10
35,037	66,235	518,573,380	248,336	451,289	6,756,921,411	11
37,299	70,718	572,729,850	263,215	479,008	7,020,442,073	12
33,537	63,688	497,589,980	237,497	433,922	6,820,659,089	令和3年1月
33,869	64,666	510,449,240	236,707	430,216	6,553,326,163	2

療養の給付等						年度別・月別
診療費						
歯科			小計			
件数	日数	費用額	件数	日数	費用額	
件	日	円	件	日	円	
34,762	77,892	534,891,570	247,941	469,920	6,143,078,656	平成27年度
27,131	60,620	419,711,296	191,755	361,026	4,857,235,302	平成28年度
9,637	21,034	144,446,745	67,789	127,107	1,832,238,853	平成29年度
4,037	8,570	61,664,440	27,651	77,995	731,652,777	平成30年度
873	1,821	14,886,800	5,915	9,901	145,789,532	令和元年度
2	4	-59,090	56	107	5,434,130	令和2年度
4	4	72,900	49	96	5,338,060	令和2年3月
-4	-8	-145,730	4	1	-133,350	4
1	3	6,440	3	5	14,950	5
1	1	4,210	0	0	-13,910	6
0	0	0	-2	-5	-2,016,170	7
0	4	3,090	2	4	-1,907,720	8
1	2	26,610	0	4	2,103,580	9
0	0	0	-1	2	2,062,890	10
-1	-2	-26,610	-1	-2	-26,610	11
0	0	0	2	4	16,150	12
0	0	0	-1	-2	-8,090	令和3年1月
0	0	0	1	0	4,350	2

第2表 年度別・月別保険給付状況(市町村・療養の給付等) 2/8

一般被保険者分

年度別・月別	療 養 の 給 付 等					
	調 剤			食事療養・生活療養費(現物給付分)		
	件 数	枚 数	費 用 額	件 数	回 数 (日 数)	費 用 額
	件	枚	円	件	回(日)	円
平成27年度	2,175,660	2,705,377	27,711,022,576	77,135	3,369,612	2,268,065,836
平成28年度	2,160,917	2,660,110	26,423,651,350	74,511	3,230,001	2,163,215,516
平成29年度	2,103,349	2,563,028	25,475,349,300	72,757	3,146,354	2,101,357,972
平成30年度	2,063,964	2,490,675	24,222,994,071	70,861	3,072,509	2,053,125,323
令和元年度	2,012,851	2,404,971	23,943,457,339	68,650	2,958,083	1,978,218,639
令和2年度	1,873,134	2,196,876	23,185,823,868	64,017	2,824,283	1,892,586,092
令和2年3月	166,978	199,236	2,091,932,360	5,785	254,654	170,324,873
4	159,676	189,696	2,090,089,794	5,095	225,979	151,355,089
5	142,306	163,846	1,740,491,805	5,049	228,040	156,304,290
6	161,486	190,536	1,964,334,503	5,386	232,027	155,364,883
7	160,187	191,308	2,019,197,330	5,381	240,368	160,439,502
8	155,220	180,007	1,856,947,344	5,363	236,603	158,559,325
9	157,005	184,892	1,910,662,342	5,329	229,682	153,266,989
10	164,195	196,569	2,002,173,011	5,475	239,605	160,123,182
11	151,332	175,359	1,835,475,496	5,367	233,169	155,800,382
12	163,126	192,025	2,078,999,433	5,267	236,168	157,812,199
令和3年1月	146,025	166,693	1,830,790,816	5,202	242,313	161,965,812
2	145,598	166,709	1,764,729,634	5,318	225,675	151,269,566

退職被保険者等分

年度別・月別	療 養 の 給 付 等					
	調 剤			食事療養(現物給付分)		
	件 数	枚 数	費 用 額	件 数	回 数 (日 数)	費 用 額
	件	枚	円	件	回(日)	円
平成27年度	143,698	174,612	1,704,951,480	4,294	158,384	108,048,606
平成28年度	112,538	136,192	1,478,536,490	3,326	121,080	82,365,896
平成29年度	40,714	49,247	514,668,547	1,236	45,841	30,420,444
平成30年度	16,802	20,106	219,564,550	514	18,818	12,500,295
令和元年度	3,546	4,146	49,070,770	93	2,913	1,952,093
令和2年度	40	49	910,030	3	109	71,640
令和2年3月	33	37	784,850	3	109	71,640
4	10	15	79,570	0	0	0
5	1	1	51,880	0	0	0
6	-5	-5	-26,060	0	0	0
7	0	0	10,450	-1	-9	-5,960
8	1	1	9,250	-1	-8	-5,852
9	0	0	0	1	9	5,960
10	-1	-1	-3,650	1	8	5,852
11	1	1	2,790	0	0	0
12	0	0	4,680	0	0	0
令和3年1月	-1	-1	-7,470	0	0	0
2	1	1	3,740	0	0	0

(注) 市町村の療養諸費は、療養の給付等(現物給付分)3月～2月ベース、療養費等(現金給付分)4月～3月ベースである。
高額療養費は4月～3月ベースである。

療 養 の 給 付 等					年度別・月別
訪 問 看 護			計		
件 数	日 数	費 用 額	件 数	費 用 額	
件	日	円	件	円	
6,162	33,682	360,890,790	5,848,031	121,110,272,974	平成27年度
6,388	33,912	404,620,365	5,749,236	118,272,385,126	平成28年度
6,855	37,401	474,999,285	5,550,672	115,723,136,575	平成29年度
7,519	42,369	474,999,285	5,433,581	113,394,316,422	平成30年度
8,156	43,802	485,964,165	5,315,506	112,810,525,222	令和元年度
8,718	48,669	573,284,295	4,913,360	108,496,941,550	令和2年度
701	3,785	41,935,905	438,884	9,700,036,349	令和2年3月
652	3,517	39,959,385	411,955	8,956,971,726	4
709	3,844	44,093,245	371,234	8,388,479,278	5
733	4,212	49,329,810	423,399	9,239,511,881	6
715	4,015	47,381,810	420,721	9,340,498,110	7
693	3,604	42,546,180	408,009	8,831,918,899	8
761	4,240	50,259,305	413,266	9,053,526,898	9
709	4,181	50,098,415	431,011	9,490,126,095	10
736	4,072	48,651,095	400,404	8,796,848,384	11
784	4,662	55,696,610	427,125	9,312,950,315	12
768	4,318	52,336,980	384,290	8,865,752,697	令和3年1月
757	4,219	50,995,555	383,062	8,520,320,918	2

療 養 の 給 付 等					年度別・月別
訪 問 看 護			計		
件 数	日 数	費 用 額	件 数	費 用 額	
件	日	円	件	円	
266	2,314	26,126,580	391,905	7,982,205,322	平成27年度
195	1,453	18,014,580	304,488	6,436,152,268	平成28年度
143	702	7,959,310	108,646	2,385,287,154	平成29年度
99	252	3,570,560	44,552	967,288,182	平成30年度
5	2	156,660	9,466	196,969,055	令和元年度
0	0	0	96	6,415,800	令和2年度
0	0	0	82	6,194,550	令和2年3月
0	0	0	14	-53,780	4
0	0	0	4	66,830	5
0	0	0	-5	-39,970	6
0	0	0	-2	-2,011,680	7
0	0	0	3	-1,904,322	8
0	0	0	0	2,109,540	9
0	0	0	-2	2,065,092	10
0	0	0	0	-23,820	11
0	0	0	2	20,830	12
0	0	0	-2	-15,560	令和3年1月
0	0	0	2	8,090	2

第2表 年度別・月別保険給付状況(市町村・療養費等) 3/8

一般被保険者分

年度別・月別	療 養 費 等									
	食事療養・生活療養 (差額分)		療 養 費							
	件数	費用額	診 療 費		補 装 具		柔道整復師		アンマ・マッサージ	
件数	費用額	件数	費用額	件数	費用額	件数	費用額	件数	費用額	
	件	円	件	円	件	円	件	円	件	円
平成27年度	1,221	2,382	34,567,886	4,025	114,165,539	83,531	652,930,941	880	23,753,016	
平成28年度	990	2,375	43,805,250	3,710	108,124,817	76,362	584,453,000	905	25,779,803	
平成29年度	1,124	2,228	64,809,342	3,517	103,346,549	70,710	541,101,575	1,006	32,723,785	
平成30年度	1,099	2,665	54,077,455	3,778	113,301,709	66,610	503,442,428	1,074	35,556,771	
令和元年度	1,342	2,297	53,809,126	3,478	107,595,101	63,569	483,527,943	906	29,984,340	
令和2年度	765	2,426	55,156,071	3,337	102,434,176	57,093	445,669,307	1,209	39,575,157	
令和2年3月	113	313	4,225,540	261	7,137,038	4,607	35,840,567	71	2,463,450	
4	53	203	4,992,057	262	8,247,325	4,672	37,368,689	76	2,452,190	
5	59	245	2,286,570	257	8,350,261	4,453	35,344,969	76	2,610,830	
6	46	114	1,428,348	302	8,950,489	4,334	33,738,754	92	2,896,540	
7	70	156	3,288,180	280	8,348,941	4,908	38,877,919	86	2,982,940	
8	58	255	7,852,795	281	9,329,873	5,211	41,135,652	85	2,932,160	
9	75	186	4,544,305	260	8,368,749	4,813	37,402,053	93	3,555,380	
10	61	170	6,413,007	240	7,996,125	5,030	38,420,781	103	3,969,700	
11	47	292	9,061,537	288	9,605,079	5,144	39,974,380	122	4,540,140	
12	56	130	2,129,738	277	8,013,579	4,842	37,689,422	202	3,751,397	
令和3年1月	61	200	5,043,466	339	8,402,512	4,680	35,452,853	96	3,511,530	
2	66	162	3,890,528	290	9,684,205	4,399	34,423,268	107	3,908,900	

退職被保険者等分

年度別・月別	療 養 費 等									
	食事療養 (差額分)		療 養 費							
	件数	費用額	診 療 費		補 装 具		柔道整復師		アンマ・マッサージ	
件数	費用額	件数	費用額	件数	費用額	件数	費用額	件数	費用額	
	件	円	件	円	件	円	件	円	件	円
平成27年度	67	287	2,317,647	245	7,326,811	6,779	57,613,676	55	2,123,550	
平成28年度	88	124	1,631,753	342	8,878,759	6,687	55,125,729	140	5,520,894	
平成29年度	83	218	4,114,266	290	7,212,942	5,883	47,683,614	138	5,278,845	
平成30年度	7	11	88,156	29	750,713	469	3,421,602	25	654,945	
令和元年度	3	0	0	11	273,629	116	804,719	1	7,260	
令和2年度	0	0	0	0	0	7	98,570	0	0	
令和2年3月	0	0	0	0	0	5	56,690	0	0	
4	0	0	0	0	0	4	41,880	0	0	
5	0	0	0	0	0	0	0	0	0	
6	0	0	0	0	0	0	0	0	0	
7	0	0	0	0	0	0	0	0	0	
8	0	0	0	0	0	0	0	0	0	
9	0	0	0	0	0	0	0	0	0	
10	0	0	0	0	0	0	0	0	0	
11	0	0	0	0	0	-1	0	0	0	
12	0	0	0	0	0	0	0	0	0	
令和3年1月	0	0	0	0	0	-1	0	0	0	
2	0	0	0	0	0	0	0	0	0	

(注) 市町村の療養諸費は、療養の給付等(現物給付分)3月～2月ベース、療養費等(現金給付分)4月～3月ベースである。
高額療養費は4月～3月ベースである。

療 養 費 等								年度別・月別
療 養 費						移 送 費		
ハリ・キュウ		そ の 他		計		件 数	費 用 額	
件 数	費 用 額	件 数	費 用 額	件 数	費 用 額			
件	円	件	円	件	円	件	円	
1,539	23,601,210	46	1,567,124	92,403	850,585,716	13	242,503	平成27年度
1,454	19,829,521	29	891,291	84,835	782,883,682	14	641,561	平成28年度
1,151	14,930,970	75	5,900,124	78,687	762,812,345	7	164,752	平成29年度
836	13,869,250	20	467,202	74,983	720,714,815	15	391,824	平成30年度
480	8,164,170	87	1,702,522	70,826	684,783,202	10	371,631	令和元年度
578	10,217,420	37	1,042,944	64,680	654,095,075	10	365,006	令和2年度
48	812,160	0	0	5,300	50,478,755	2	9,790	令和2年3月
40	737,210	2	35,330	5,255	53,832,801	1	34,980	4
33	583,580	1	30,530	5,065	49,206,740	0	0	5
61	1,194,490	0	0	4,903	48,208,621	0	0	6
74	1,632,010	2	10,390	5,506	55,140,380	1	7,480	7
39	781,990	6	86,700	5,877	62,119,170	1	2,200	8
50	759,300	0	0	5,402	54,629,787	1	194,980	9
60	1,137,980	3	52,250	5,606	57,989,843	1	16,700	10
46	654,090	6	223,320	5,898	64,058,546	2	96,676	11
42	721,240	7	133,490	5,500	52,438,866	1	2,200	12
39	579,420	3	339,974	5,357	53,329,755	0	0	令和3年1月
46	623,950	7	130,960	5,011	52,661,811	0	0	2

療 養 費 等								年度別・月別
療 養 費						移 送 費		
ハリ・キュウ		そ の 他		計		件 数	費 用 額	
件 数	費 用 額	件 数	費 用 額	件 数	費 用 額			
件	円	件	円	件	円	件	円	
65	942,417	1	4,970	7,432	70,214,750	0	0	平成27年度
90	1,458,313	0	0	7,383	72,099,552	0	0	平成28年度
127	0	0	0	6,656	65,747,980	0	0	平成29年度
1	0	0	0	535	4,915,418	0	0	平成30年度
0	0	0	0	128	1,085,608	0	0	令和元年度
0	0	0	0	7	98,570	0	0	令和2年度
0	0	0	0	5	56,690	0	0	令和2年3月
0	0	0	0	4	41,880	0	0	4
0	0	0	0	0	0	0	0	5
0	0	0	0	0	0	0	0	6
0	0	0	0	0	0	0	0	7
0	0	0	0	0	0	0	0	8
0	0	0	0	0	0	0	0	9
0	0	0	0	0	0	0	0	10
0	0	0	0	-1	0	0	0	11
0	0	0	0	0	0	0	0	12
0	0	0	0	-1	0	0	0	令和3年1月
0	0	0	0	0	0	0	0	2

第2表 年度別・月別保険給付状況(市町村・療養諸費) 4/8

一般被保険者分

年度別・月別	療養諸費計		療養諸費負担区分		
	件数	費用額	保険者負担分	一部負担金	他法負担分
	件	円	円	円	円
平成27年度	5,941,668	121,961,101,193	88,898,582,976	28,205,781,397	4,856,736,820
平成28年度	5,835,075	119,055,910,369	86,486,702,137	28,245,414,144	4,323,794,088
平成29年度	5,630,490	116,486,113,672	84,710,366,390	27,948,323,730	3,827,423,552
平成30年度	5,509,678	114,115,423,061	83,022,557,271	27,740,402,641	3,352,463,149
令和元年度	5,387,684	113,495,680,055	87,782,521,173	27,691,197,533	3,021,961,349
令和2年度	4,978,815	109,151,401,631	79,857,791,429	26,483,898,879	2,809,711,323
令和2年3月	444,299	9,750,524,894	7,119,618,621	2,378,855,433	252,050,840
4	417,264	9,010,839,507	6,582,769,296	2,194,312,764	233,757,447
5	376,358	8,437,686,018	6,164,979,748	2,056,760,224	215,946,046
6	428,348	9,287,720,502	6,794,008,226	2,253,999,029	239,713,247
7	426,298	9,395,645,970	6,869,363,772	2,281,449,531	244,832,667
8	413,945	8,894,040,269	6,501,019,934	2,162,088,344	230,931,991
9	418,744	9,108,351,665	6,660,856,853	2,212,859,890	234,634,922
10	436,679	9,548,132,638	6,996,842,035	2,308,351,594	242,939,009
11	406,351	8,861,003,606	6,487,763,657	2,148,093,428	225,146,521
12	432,682	9,365,391,381	6,861,842,015	2,260,338,853	243,210,513
令和3年1月	389,708	8,919,082,452	6,530,175,530	2,162,180,953	226,725,969
2	388,139	8,572,982,729	6,288,551,742	2,064,608,836	219,822,151

退職被保険者等分

年度別・月別	療養諸費計		療養諸費負担区分		
	件数	費用額	保険者負担分	一部負担金	他法負担分
	件	円	円	円	円
平成27年度	397,812	8,083,063,497	5,629,781,714	2,238,635,442	169,646,341
平成28年度	309,098	6,478,109,754	4,542,207,926	1,791,733,575	144,168,253
平成29年度	465,940	9,479,395,634	6,639,683,281	2,632,883,062	206,829,291
平成30年度	45,094	972,203,600	679,336,560	267,774,863	25,092,177
令和元年度	9,597	198,054,663	138,330,232	55,814,686	3,909,745
令和2年度	103	6,514,370	4,537,861	1,962,857	13,652
令和2年3月	87	6,251,240	4,353,670	1,880,390	17,180
4	18	-11,900	-8,330	-6,504	2,934
5	4	66,830	46,781	20,361	-312
6	-5	-39,970	-27,979	-11,991	0
7	-2	-2,011,680	-1,405,824	-605,856	0
8	3	-1,904,322	-1,331,901	-570,582	-1,839
9	0	2,109,540	1,474,326	638,430	-3,216
10	-2	2,065,092	1,444,440	621,747	-1,095
11	-1	-23,820	-16,674	-7,146	0
12	2	20,830	14,581	6,249	0
令和3年1月	-3	-15,560	-10,892	-4,668	0
2	2	8,090	5,663	2,427	0

(注) 市町村の療養諸費は、療養の給付等(現物給付分)3月～2月ベース、療養費等(現金給付分)4月～3月ベースである。
高額療養費は4月～3月ベースである。

第2表 年度別・月別保険給付状況(市町村・高額療養費) 5/8

一般被保険者分(総数)

年度別・月別	合 算 分				単 独 分							
	多数該当分		その他		多数該当分		長期疾病分		入院分		その他	
	件数	高額療養費	件数	高額療養費	件数	高額療養費	件数	高額療養費	件数	高額療養費	件数	高額療養費
平成27年度	11,801	296,325,299	36,478	511,291,944	21,106	1,835,587,683	13,283	1,423,997,240	34,651	5,014,990,719	17,555	548,538,939
平成28年度	12,398	388,099,865	39,840	362,260,243	21,411	2,072,979,332	12,856	1,423,800,339	35,819	4,924,258,169	22,511	724,309,683
平成29年度	12,350	323,069,158	48,463	422,090,367	21,997	2,094,354,120	12,579	1,455,297,739	35,015	4,951,570,347	26,300	685,150,741
平成30年度	13,578	340,527,742	56,409	477,594,103	22,036	2,130,927,073	12,549	1,423,633,407	34,443	4,737,965,955	29,751	784,090,680
令和元年度	14,144	356,872,326	63,831	545,502,372	21,347	2,090,232,584	12,297	1,469,349,438	34,648	4,767,459,627	32,195	854,354,915
令和2年度	13,443	340,004,118	64,106	537,171,976	20,969	2,073,600,573	11,872	1,392,871,891	32,894	4,656,491,189	34,826	961,393,056
令和2年3月	1,158	25,679,503	6,067	49,644,803	1,720	170,027,511	979	112,778,541	2,959	398,494,603	2,767	73,507,397
4	965	25,124,725	4,576	38,284,031	1,804	179,301,244	998	115,554,457	2,841	403,092,943	2,824	75,276,490
5	1,241	31,446,121	5,485	50,577,959	1,792	180,166,796	960	107,556,603	2,531	351,661,537	2,656	73,745,536
6	1,149	31,088,148	5,390	45,337,967	1,751	168,504,106	968	129,662,034	2,586	361,773,421	2,619	69,160,165
7	1,136	27,145,362	5,046	41,017,452	1,760	172,372,625	1,006	112,885,413	2,756	384,450,627	3,030	84,484,710
8	1,188	31,625,976	5,085	41,092,274	1,778	179,891,992	1,003	117,978,836	2,691	374,431,335	2,848	83,178,048
9	1,177	27,024,027	5,814	46,137,352	1,699	171,925,016	994	119,115,371	2,653	380,530,426	2,925	78,175,047
10	1,194	28,479,912	5,537	45,415,780	1,739	182,620,934	977	114,840,115	2,713	394,188,311	2,928	84,287,371
11	1,068	27,376,883	4,956	41,165,847	1,728	174,118,917	980	113,741,448	2,822	414,237,127	2,941	85,675,925
12	945	25,891,117	4,308	36,231,773	1,623	164,059,455	984	110,258,457	2,720	381,444,879	2,910	82,169,594
令和3年1月	1,053	28,702,275	5,239	48,088,814	1,772	166,951,597	1,009	121,160,094	2,777	390,987,679	3,233	85,718,853
2	1,169	30,420,069	6,603	54,177,924	1,803	163,660,380	1,014	117,340,522	2,845	421,198,301	3,145	86,013,920

一般被保険者分(前期高齢者分再掲)

年度別・月別	合 算 分				単 独 分							
	多数該当分		その他		多数該当分		長期疾病分		入院分		その他	
	件数	高額療養費	件数	高額療養費	件数	高額療養費	件数	高額療養費	件数	高額療養費	件数	高額療養費
平成27年度	4,803	92,147,165	22,818	273,969,925	7,055	616,856,302	1,465	127,021,706	18,801	2,547,167,059	13,278	397,025,204
平成28年度	6,113	113,855,300	33,701	379,872,569	7,468	679,983,447	1,779	151,421,150	19,876	2,965,800,644	14,766	377,288,844
平成29年度	7,467	114,922,889	46,940	350,800,748	9,737	914,841,244	1,680	153,761,706	22,747	3,151,310,787	23,684	516,023,581
平成30年度	8,293	133,660,236	55,046	409,323,324	9,944	967,795,329	1,758	167,105,960	22,589	3,019,259,312	26,981	589,034,399
令和元年度	8,730	136,773,573	62,279	471,865,296	9,956	982,196,697	1,740	237,300,536	23,330	3,035,961,279	29,487	665,545,248
令和2年度	8,029	125,965,401	62,629	468,771,284	9,428	945,494,472	1,725	169,429,868	22,393	2,973,291,388	32,134	775,409,486
令和2年3月	769	11,518,730	5,922	43,937,178	776	71,551,677	135	11,207,912	2,027	254,612,636	2,541	60,012,580
4	596	8,356,454	4,471	32,825,064	836	86,142,091	130	12,249,662	1,901	253,147,989	2,603	60,935,412
5	706	11,536,169	5,395	44,085,919	811	84,439,025	148	15,200,751	1,702	226,793,162	2,456	59,541,098
6	702	11,330,339	5,275	39,932,273	794	76,651,816	130	11,934,125	1,745	229,164,746	2,406	53,919,201
7	657	9,960,013	4,939	36,176,984	797	77,782,142	158	16,605,108	1,857	246,859,908	2,819	68,319,861
8	676	11,072,843	4,944	34,335,765	808	83,602,388	144	12,925,859	1,828	234,860,477	2,637	66,975,791
9	761	11,530,060	5,716	39,918,693	797	79,269,758	154	14,035,931	1,772	235,917,111	2,705	62,898,910
10	783	11,349,572	5,451	40,704,053	763	84,153,004	147	14,175,644	1,848	249,447,796	2,685	66,611,936
11	635	9,892,102	4,828	35,063,395	753	80,958,916	139	17,341,386	1,980	284,749,813	2,708	70,044,801
12	509	8,926,372	4,192	31,468,602	739	70,809,007	134	13,765,386	1,848	241,907,326	2,691	64,500,656
令和3年1月	591	10,508,267	5,075	43,503,328	748	74,075,763	151	13,649,461	1,955	250,980,769	2,990	70,298,337
2	644	9,984,480	6,421	46,820,030	806	76,058,885	155	16,338,643	1,930	264,849,655	2,893	71,350,903

一般被保険者分(70歳以上一般分再掲)

年度別・月別	合 算 分				単 独 分							
	多数該当分		その他		多数該当分		長期疾病分		入院分		その他	
	件数	高額療養費	件数	高額療養費	件数	高額療養費	件数	高額療養費	件数	高額療養費	件数	高額療養費
平成27年度	2,670	16,686,145	30,632	268,144,078	336	6,368,546	1,024	66,804,163	9,841	1,272,160,551	12,389	281,819,207
平成28年度	3,356	21,722,170	35,403	216,334,542	414	3,867,039	877	64,728,354	11,019	1,268,682,855	17,138	369,715,158
平成29年度	3,574	27,043,180	44,223	279,337,195	934	57,950,804	818	57,612,743	11,687	1,270,212,168	20,667	414,136,684
平成30年度	4,152	41,659,640	52,102	338,542,815	1,395	103,299,148	887	66,800,241	13,206	1,346,941,523	24,461	468,218,985
令和元年度	4,770	47,755,976	59,858	407,120,549	1,694	132,255,655	863	130,677,077	14,045	1,464,935,634	27,436	550,660,532
令和2年度	4,403	46,245,877	60,395	412,297,521	1,887	139,741,247	877	66,335,964	14,258	1,534,175,696	30,204	671,973,320
令和2年3月	408	3,892,625	5,692	38,134,918	149	11,516,950	66	4,390,793	1,281	132,373,186	2,371	49,816,059
4	347	3,299,547	4,317	28,480,548	164	13,516,631	60	4,382,345	1,173	123,258,242	2,432	52,141,741
5	395	4,314,607	5,230	38,179,113	152	13,304,449	72	5,264,268	1,057	113,698,353	2,297	51,345,434
6	365	3,845,601	5,097	34,838,383	170	9,527,187	65	4,802,163	1,129	119,351,678	2,252	46,928,995
7	374	3,830,851	4,762	31,523,755	151	10,968,585	91	7,625,165	1,210	133,980,668	2,660	58,476,691
8	351	3,944,602	4,792	30,474,188	180	15,412,777	82	5,447,439	1,147	121,479,656	2,476	58,012,325
9	407	4,184,017	5,498	35,938,899	140	9,847,968	79	6,056,446	1,124	119,491,241	2,554	55,715,059
10	421	4,075,155	5,185	34,977,256	160	12,227,343	69	4,907,440	1,170	124,195,397	2,501	57,281,518
11	377	3,376,736	4,667	30,699,756	141	10,950,496	69	5,361,997	1,272	149,915,484	2,563	62,101,815
12	286	4,023,800	4,063	28,438,627	151	10,172,651	60	4,591,002	1,194	127,985,251	2,545	55,855,272
令和3年1月	307	3,316,600	4,876	39,097,191	167	11,860,261	78	6,300,896	1,235	131,528,274	2,807	59,869,679
2	365	4,141,736	6,216	41,514,887	162	10,435,949	86	7,206,010	1,266	136,918,266	2,746	64,428,732

高額療養費は4月～3月ペースである。

他法併用分		合 計				長期高額特定 疾病該当者数 (年間平均・ 各月末)	高額介護合算療養費		年度別・月別
件数	高額療養費	件数	高額療養費	件数	高額療養費		件数	給 付 額	
件	円	件	円	件	円	人	件	円	
34,080	1,901,452,330	168,954	11,532,184,154	113,362	10,590,636,869	916	177	2,244,597	平成27年度
31,031	2,163,398,634	175,866	12,059,106,265	111,903	11,075,771,308	900	193	4,366,907	平成28年度
25,106	1,881,002,674	181,810	11,812,535,146	108,140	10,830,756,698	898	231	4,411,034	平成29年度
20,084	1,965,925,375	188,850	11,860,664,335	102,498	10,797,196,002	875	300	5,866,201	平成30年度
17,341	1,904,262,316	195,803	11,988,033,578	101,037	10,872,869,164	858	259	5,524,308	令和元年度
17,348	1,972,725,687	195,458	11,934,258,490	100,961	10,872,496,766	837	256	6,590,320	令和2年度
1,433	178,698,744	17,083	1,008,831,102	8,419	915,109,786	800	7	355,379	令和2年3月
1,518	174,294,000	15,526	1,010,927,890	8,713	932,080,242	820	38	1,168,313	4
1,431	174,456,631	16,096	969,611,183	8,097	869,490,949	826	62	1,193,359	5
1,382	161,827,247	15,845	967,353,088	8,061	877,734,218	827	6	75,481	6
1,480	158,907,418	16,214	981,263,607	8,643	898,787,429	841	17	484,160	7
1,452	169,400,746	16,045	997,599,207	8,431	912,024,786	836	4	48,928	8
1,458	168,464,872	16,720	991,372,111	8,226	901,199,378	849	55	1,908,500	9
1,413	155,113,095	16,501	1,004,945,518	8,429	919,108,459	832	12	242,571	10
1,420	150,470,435	15,915	1,006,786,582	8,577	919,256,366	854	8	226,221	11
1,456	160,090,266	14,946	960,145,541	8,380	888,814,799	848	11	191,750	12
1,454	157,846,920	16,537	999,456,232	8,499	904,682,502	862	4	21,180	令和3年1月
1,451	163,155,313	18,030	1,035,966,429	8,486	934,207,852	851	32	674,478	2

他法併用分		合 計		年度別・月別
件数	高額療養費	件数	高額療養費	
件	円	件	円	
25,720	422,259,413	93,940	4,476,446,774	平成27年度
23,282	615,482,293	106,985	5,283,704,247	平成28年度
12,734	450,099,321	124,989	5,651,760,276	平成29年度
7,886	497,750,999	132,497	5,783,929,559	平成30年度
4,929	383,933,895	140,451	5,913,576,524	令和元年度
5,235	461,110,673	141,573	5,919,472,572	令和2年度
418	35,103,340	12,588	487,944,053	令和2年3月
456	40,456,503	10,993	494,113,175	4
422	35,624,850	11,640	477,220,974	5
410	40,473,116	11,462	463,405,616	6
430	36,526,277	11,657	492,230,293	7
455	45,121,782	11,492	488,894,905	8
437	43,686,106	12,342	487,256,569	9
406	26,197,162	12,083	492,639,167	10
435	30,669,976	11,478	528,720,389	11
478	43,802,415	10,591	475,179,764	12
447	39,643,254	11,957	502,659,179	令和3年1月
441	43,805,892	13,290	529,208,488	2

他法併用分		合 計		年度別・月別
件数	高額療養費	件数	高額療養費	
件	円	件	円	
21,002	342,399,224	77,894	2,254,381,914	平成27年度
16,529	296,487,995	84,743	2,241,538,113	平成28年度
10,933	222,667,230	92,836	2,328,960,004	平成29年度
6,457	255,378,246	102,660	2,620,840,598	平成30年度
3,508	193,796,556	112,174	2,927,201,979	令和元年度
3,779	240,712,837	115,803	3,111,482,462	令和2年度
301	16,797,848	10,268	256,922,379	令和2年3月
329	22,417,504	8,822	247,496,558	4
303	21,187,174	9,506	247,293,398	5
293	22,201,555	9,371	241,495,562	6
306	18,347,789	9,554	264,753,504	7
327	22,982,154	9,355	257,753,141	8
320	20,334,572	10,122	251,568,202	9
282	14,258,718	9,788	251,922,827	10
314	17,609,282	9,403	280,015,566	11
341	22,407,876	8,640	253,474,479	12
333	20,529,252	9,803	272,502,153	令和3年1月
330	21,639,113	11,171	286,284,693	2

第2表 年度別・月別保険給付状況(市町村・高額療養費) 6/8

一般被保険者分(70歳以上現役並み所得者分再掲)

年度別・月別	合 算 分				単 独 分							
	多数該当分		その他		多数該当分		長期疾病分		入院分		その他	
	件数	高額療養費	件数	高額療養費	件数	高額療養費	件数	高額療養費	件数	高額療養費	件数	高額療養費
	件	円	件	円	件	円	件	円	件	円	件	円
平成27年度	162	4,011,525	435	12,703,107	95	10,134,411	91	10,313,334	315	46,844,312	177	10,563,635
平成28年度	183	4,392,986	488	6,500,951	97	9,827,414	57	4,248,499	398	58,047,455	199	11,551,301
平成29年度	256	5,542,023	503	7,919,891	152	17,655,824	35	2,503,079	437	65,725,612	280	17,735,404
平成30年度	234	6,869,063	557	8,398,729	136	17,908,275	39	3,616,954	394	70,510,029	159	8,638,128
令和元年度	193	5,186,180	397	8,746,883	154	19,663,044	86	11,696,018	311	56,382,618	71	3,518,416
令和2年度	320	7,512,636	389	9,194,285	165	26,848,239	71	7,715,002	330	57,478,701	64	3,554,759
令和2年3月	16	570,305	52	1,396,816	11	1,570,786	5	488,721	40	7,117,412	3	41,873
4	13	303,745	21	549,441	17	2,639,982	4	464,471	38	5,680,976	6	217,746
5	35	1,067,954	29	820,985	15	2,021,672	4	526,146	25	4,848,547	4	208,449
6	24	560,544	17	338,853	16	1,552,092	6	627,093	26	4,762,420	3	360,751
7	11	291,220	30	693,473	16	1,966,036	7	775,002	30	3,477,207	5	827,671
8	32	722,660	33	844,997	19	2,903,015	4	477,044	32	5,580,733	9	511,487
9	24	548,843	32	673,160	10	2,084,721	7	497,448	13	2,628,834	5	230,702
10	96	1,150,204	65	1,332,601	18	3,160,621	7	1,221,935	18	2,081,857	7	447,043
11	25	1,000,725	22	567,356	8	1,453,722	7	677,156	22	4,420,565	1	35,263
12	8	140,008	14	433,259	10	1,018,743	7	788,438	21	4,572,393	3	219,350
令和3年1月	15	747,978	42	643,666	13	3,869,943	7	509,931	38	5,760,711	12	122,548
2	21	408,450	32	899,678	12	2,606,906	6	661,617	27	6,547,046	6	331,876

一般被保険者分(未就学児分再掲)

年度別・月別	合 算 分				単 独 分							
	多数該当分		その他		多数該当分		長期疾病分		入院分		その他	
	件数	高額療養費	件数	高額療養費	件数	高額療養費	件数	高額療養費	件数	高額療養費	件数	高額療養費
	件	円	件	円	件	円	件	円	件	円	件	円
平成27年度	12	431,290	49	2,373,580	39	2,102,045	0	0	294	14,766,087	28	3,164,526
平成28年度	21	621,866	43	1,463,417	48	1,254,006	0	0	325	19,395,673	35	4,444,065
平成29年度	36	2,056,835	52	2,918,472	39	1,836,030	0	0	180	7,579,262	24	697,360
平成30年度	47	2,009,548	56	2,437,436	38	794,707	0	0	157	5,883,069	19	249,146
令和元年度	54	1,845,883	37	1,436,912	16	188,230	0	0	95	6,076,281	79	2,198,352
令和2年度	46	732,167	35	1,250,638	27	1,530,756	0	0	77	11,857,785	49	1,400,211
令和2年3月	3	51,234	4	209,678	4	59,580	0	0	10	1,555,249	3	48,470
4	8	141,746	3	176,326	4	102,936	0	0	5	819,446	4	23,524
5	7	81,972	4	61,410	7	781,986	0	0	6	618,470	8	270,014
6	1	41,646	1	81,907	1	151,930	0	0	2	14,575	0	0
7	5	63,524	2	-60,433	4	212,148	0	0	10	1,610,283	7	30,647
8	7	61,384	6	178,337	1	10,800	0	0	6	887,938	2	388,964
9	5	59,412	3	11,603	1	12,730	0	0	5	281,154	2	14,512
10	1	21,271	5	107,964	1	100,636	0	0	5	1,271,482	4	143,646
11	5	131,947	7	454,739	4	98,010	0	0	11	599,054	5	100,381
12	1	27,881	0	0	0	0	0	0	4	1,377,383	5	182,682
令和3年1月	1	23,653	-1	0	0	0	0	0	6	867,416	2	19,360
2	2	26,497	1	29,107	0	0	0	0	7	1,955,335	7	178,011

(注) 市町村の療養諸費は、療養の給付等(現物給付分)3月～2月ベース、療養費等(現金給付分)4月～3月ベースである。
 高額療養費は4月～3月ベースである。

他法併用分		合 計		年度別・月別
件数	高額療養費	件数	高額療養費	
件	円	件	円	
64	7,098,479	1,339	101,668,800	平成27年度
67	11,576,802	1,489	106,144,808	平成28年度
75	6,975,765	1,738	124,057,598	平成29年度
87	14,323,435	1,606	130,264,613	平成30年度
46	3,841,165	1,258	109,034,324	令和元年度
58	7,465,882	1,397	119,769,504	令和2年度
6	2,870,592	133	14,056,505	令和2年3月
4	838,287	103	10,694,648	4
6	288,927	118	9,782,680	5
3	363,857	95	8,565,610	6
6	390,567	105	8,421,176	7
4	241,550	133	11,281,486	8
7	579,666	98	7,243,374	9
3	514,563	214	9,908,824	10
3	-158,910	88	7,995,877	11
5	164,160	68	7,336,351	12
4	917,502	131	12,572,279	令和3年1月
7	455,121	111	11,910,694	2

他法併用分		合 計		年度別・月別
件数	高額療養費	件数	高額療養費	
件	円	件	円	
180	38,040,478	602	60,878,006	平成27年度
172	36,328,152	644	63,507,179	平成28年度
234	46,357,572	565	61,445,531	平成29年度
262	41,588,443	579	52,962,349	平成30年度
187	23,602,284	468	35,347,942	令和元年度
190	28,521,732	424	45,293,289	令和2年度
15	603,126	39	2,527,337	令和2年3月
20	1,713,321	44	2,977,299	4
12	2,946,789	44	4,760,641	5
17	2,736,532	22	3,026,590	6
23	2,679,839	51	4,536,008	7
16	2,493,024	38	4,020,447	8
14	2,892,850	30	3,272,261	9
21	4,622,845	37	6,267,844	10
13	2,893,552	45	4,277,683	11
11	735,166	21	2,323,112	12
14	759,224	22	1,669,653	令和3年1月
14	3,445,464	31	5,634,414	2

第2表 年度別・月別保険給付状況(市町村・高額療養費) 7/8

退職被保険者等分(総数)

年度別・月別	合 算 分				単 独 分							
	多数該当分		その他		多数該当分		長期疾病分		入院分		その他	
	件数	高額療養費	件数	高額療養費	件数	高額療養費	件数	高額療養費	件数	高額療養費	件数	高額療養費
	件	円	件	円	件	円	件	円	件	円	件	円
平成27年度	690	23,566,838	474	20,435,486	1,458	129,289,518	1,579	172,065,713	1,780	271,263,042	409	21,035,214
平成28年度	726	17,249,465	261	7,717,917	1,080	94,859,096	1,033	115,936,553	1,187	195,115,289	207	8,102,503
平成29年度	388	9,971,700	151	4,424,596	651	62,038,331	618	677,035,043	658	113,287,189	163	9,280,224
平成30年度	233	6,377,009	79	2,344,257	406	34,521,979	226	23,750,419	315	48,317,649	76	4,598,066
令和元年度	84	1,377,057	35	771,243	139	9,926,763	31	3,442,058	58	11,066,372	27	400,406
令和2年度	25	2,337,594	13	614,601	4	210,348	0	0	2	244,926	1	1,938
令和2年3月	3	3,483	0	0	2	26,685	0	0	0	-900	0	0
4	12	1,919,460	6	279,888	2	184,014	0	0	1	162,123	0	0
5	6	328,254	6	328,032	0	0	0	0	0	0	0	0
6	1	30,582	0	0	0	0	0	0	0	0	0	0
7	3	55,815	0	0	0	0	0	0	0	-102	1	1,938
8	0	0	1	6,681	0	0	0	0	0	-516,876	0	0
9	0	0	0	0	0	0	0	0	-1	-532,827	0	0
10	0	0	0	0	0	0	0	0	1	569,571	0	0
11	0	0	0	0	0	-351	0	0	1	563,787	0	0
12	0	0	0	0	0	0	0	0	0	0	0	0
令和3年1月	0	0	0	0	0	0	0	0	0	0	0	0
2	0	0	0	0	0	0	0	0	0	150	0	0

退職被保険者等分(未就学児分再掲)

年度別・月別	合 算 分				単 独 分							
	多数該当分		その他		多数該当分		長期疾病分		入院分		その他	
	件数	高額療養費	件数	高額療養費	件数	高額療養費	件数	高額療養費	件数	高額療養費	件数	高額療養費
	件	円	件	円	件	円	件	円	件	円	件	円
平成27年度	0	0	1	44,258	0	0	2	182,719	0	0	1	3,681
平成28年度	0	0	0	0	0	0	0	0	1	18,608	0	0
平成29年度	0	0	0	0	0	0	0	0	0	0	0	0
平成30年度	0	0	0	0	1	23,823	0	0	1	162,345	0	0
令和元年度	0	0	0	0	0	0	0	0	0	0	0	0
令和2年度	0	0	0	0	0	0	0	0	0	0	0	0
令和2年3月	0	0	0	0	0	0	0	0	0	0	0	0
4	0	0	0	0	0	0	0	0	0	0	0	0
5	0	0	0	0	0	0	0	0	0	0	0	0
6	0	0	0	0	0	0	0	0	0	0	0	0
7	0	0	0	0	0	0	0	0	0	0	0	0
8	0	0	0	0	0	0	0	0	0	0	0	0
9	0	0	0	0	0	0	0	0	0	0	0	0
10	0	0	0	0	0	0	0	0	0	0	0	0
11	0	0	0	0	0	0	0	0	0	0	0	0
12	0	0	0	0	0	0	0	0	0	0	0	0
令和3年1月	0	0	0	0	0	0	0	0	0	0	0	0
2	0	0	0	0	0	0	0	0	0	0	0	0

(注) 市町村の療養諸費は、療養の給付等(現物給付分)3月～2月ベース、療養費等(現金給付分)4月～3月ベースである。
 高額療養費は4月～3月ベースである。

他法併用分		合 計				長期高額特定 疾病該当者数 (年間平均・ 各月末)	高額介護合算療養費		年度別・月別
件数	高額療養費	件数	高額療養費	現物給付分(再掲)			件数	給付額	
件	円	件	円	件	円	人	件	円	
465	64,574,425	6,855	702,230,236	5,075	648,172,357	99	6	341,865	平成27年度
384	52,504,743	4,877	491,485,566	3,420	450,430,346	72	7	324,951	平成28年度
227	27,081,501	2,856	293,118,584	2,021	266,140,158	37	8	156,842	平成29年度
110	11,296,789	1,445	131,206,168	926	113,921,097	11	3	136,314	平成30年度
24	1,904,597	398	28,888,496	210	24,936,176	2	2	166,811	令和元年度
1	1,085,622	46	4,495,029	6	1,509,447	0	0	0	令和2年度
1	1,077,768	6	1,107,036	3	1,103,553	0	0	0	令和2年3月
0	0	21	2,545,485	3	346,137	0	0	0	4
0	0	12	656,286	0	0	0	0	0	5
0	0	1	30,582	0	0	0	0	0	6
0	0	4	57,651	0	-102	0	0	0	7
0	0	1	-510,195	-1	-540,321	0	0	0	8
0	0	-1	-532,827	-1	-532,827	0	0	0	9
0	0	1	569,571	1	569,571	0	0	0	10
0	0	1	563,436	1	563,436	0	0	0	11
0	0	0	0	0	0	0	0	0	12
0	0	0	0	0	0	0	0	0	令和3年1月
0	7,854	0	8,004	0	0	0	0	0	2

他法併用分		合 計		年度別・月別
件数	高額療養費	件数	高額療養費	
件	円	件	円	
0	0	4	230,658	平成27年度
0	0	1	18,608	平成28年度
0	0	0	0	平成29年度
0	0	2	186,168	平成30年度
0	0	0	0	令和元年度
0	0	0	0	令和2年度
0	0	0	0	令和2年3月
0	0	0	0	4
0	0	0	0	5
0	0	0	0	6
0	0	0	0	7
0	0	0	0	8
0	0	0	0	9
0	0	0	0	10
0	0	0	0	11
0	0	0	0	12
0	0	0	0	令和3年1月
0	0	0	0	2

第2表 年度別・月別保険給付状況(市町村・その他の保険給付) 8/8

一般被保険者分

年度別・月別	その他の保険給付							
	出産育児給付		葬祭給付		傷病手当金		計	
	件数	給付額	件数	給付額	件数	給付額	件数	給付額
	件	円	件	円	件	円	件	円
平成27年度	1,235	519,487,764	2,388	104,440,000	0	0	3,623	623,927,764
平成28年度	1,069	445,511,407	2,345	102,480,000	0	0	3,414	547,991,407
平成29年度	946	396,952,600	2,261	99,930,000	0	0	3,207	496,882,600
平成30年度	793	300,296,519	2,293	109,370,000	0	0	3,086	439,666,521
令和元年度	710	293,793,074	2,231	111,320,000	0	0	2,941	405,113,074
令和2年度	654	269,148,773	2,210	110,500,000	0	0	2,864	379,648,773
令和2年3月	54	22,936,365	164	8,200,000	0	0	218	31,136,365
4	43	17,800,615	160	8,000,000	0	0	203	25,800,615
5	60	25,908,774	179	8,950,000	0	0	239	34,858,774
6	47	21,446,948	184	9,200,000	0	0	231	30,646,948
7	63	25,396,758	196	9,800,000	0	0	259	35,196,758
8	64	26,546,850	173	8,650,000	0	0	237	35,196,850
9	59	23,571,279	172	8,600,000	0	0	231	32,171,279
10	53	18,964,185	199	9,950,000	0	0	252	28,914,185
11	48	22,865,512	155	7,750,000	0	0	203	30,615,512
12	63	24,748,602	218	10,900,000	0	0	281	35,648,602
令和3年1月	43	15,977,507	215	10,750,000	0	0	258	26,727,507
2	57	22,985,378	195	9,750,000	0	0	252	32,735,378

(注) 市町村のその他の保険給付は、4月～3月ベースである。

第2表 年度別・月別保険給付状況(国保組合・療養の給付等) 1/7

一般被保険者分

年度別・月別	被保険者数 年間平均 ・各月末	療 養 の 給 付 等					
		診 療 費					
		入 院			入 院 外		
		件 数	日 数	費 用 額	件 数	日 数	費 用 額
	人	件	日	円	件	日	円
平成28年度	1,368	170	1,745	98,244,990	6,011	8,296	95,562,770
平成29年度	1,316	137	1,490	76,755,820	5,798	7,939	84,514,470
平成30年度	1,272	142	1,695	96,735,270	5,675	7,775	86,316,010
令和元年度	1,221	153	1,566	80,498,180	5,704	7,695	89,928,240
令和2年度	1,164	123	1,451	98,093,040	5,105	6,940	79,398,020
令和2年4月	1,190	10	91	7,446,270	418	590	7,683,590
5	1,183	10	155	11,311,220	376	510	5,437,690
6	1,177	6	24	1,791,900	412	587	7,795,340
7	1,174	6	42	4,151,090	448	616	6,999,400
8	1,165	11	119	8,560,930	434	596	6,064,750
9	1,159	8	124	12,019,300	423	591	6,575,150
10	1,156	10	133	7,637,340	440	605	6,930,670
11	1,147	7	118	5,580,660	418	514	5,432,240
12	1,144	14	150	10,617,200	440	602	5,290,400
令和3年1月	1,137	14	183	13,283,790	415	531	7,724,290
2	1,136	11	148	7,689,980	399	524	5,381,900
3	1,203	16	164	8,003,360	482	674	8,082,600

(注) 国保組合の療養諸費は、4月～3月ベースである。

療 養 の 給 付 等						年度別・月別
診 療 費						
歯 科			小 計			
件 数	日 数	費 用 額	件 数	日 数	費 用 額	
件	日	円	件	日	円	
2,526	4,466	27,898,600	8,707	14,507	221,706,360	平成28年度
2,520	4,317	27,760,190	8,455	13,746	189,030,480	平成29年度
2,378	3,948	27,165,550	8,195	13,418	210,216,830	平成30年度
2,410	4,008	26,955,750	8,267	13,269	197,382,170	令和元年度
2,044	3,343	25,662,730	7,272	11,734	203,153,790	令和2年度
149	295	2,313,010	577	976	17,442,870	令和2年4月
151	236	1,839,610	537	901	18,588,520	5
177	312	2,786,000	595	923	12,373,240	6
181	318	3,122,020	635	976	14,272,510	7
165	261	1,970,730	610	976	16,596,410	8
180	281	1,920,330	611	996	20,514,780	9
162	264	1,727,810	612	1,002	16,295,820	10
169	246	1,862,360	594	878	12,875,260	11
168	259	1,726,630	622	1,011	17,634,230	12
159	247	1,806,240	588	961	22,814,320	令和3年1月
174	298	2,004,010	584	970	15,075,890	2
209	326	2,583,980	707	1,164	18,669,940	3

第2表 年度別・月別保険給付状況(国保組合・療養の給付等) 2/7

一般被保険者分

年度別・月別	療 養 の 給 付 等					
	調 剤			食事療養・生活療養費(現物給付分)		
	件 数	枚 数	費 用 額	件 数	回 数 (日 数)	費 用 額
	件	枚	円	件	回(日)	円
平成28年度	3,859	4,914	53,312,270	136	3,320	2,189,926
平成29年度	3,688	4,517	52,779,280	139	3,499	2,353,082
平成30年度	3,656	4,403	54,487,740	107	1,711	1,159,812
令和元年度	3,563	4,150	57,674,640	136	3,438	2,301,153
令和2年度	3,290	3,821	54,869,190	109	3,809	2,577,274
令和2年4月	289	350	5,161,070	7	181	128,888
5	245	274	3,722,410	9	394	271,311
6	271	311	4,022,300	7	82	39,474
7	283	344	4,540,260	8	198	129,571
8	271	317	5,018,970	10	303	217,966
9	275	325	3,948,660	8	346	229,492
10	290	347	5,132,500	7	282	184,812
11	275	301	4,148,120	7	334	219,105
12	274	327	5,091,170	13	382	256,588
令和3年1月	259	290	4,621,120	10	468	318,304
2	256	280	4,245,840	10	413	279,620
3	302	355	5,216,770	13	426	302,143

(注) 国保組合の療養諸費は、4月～3月ベースである。

療 養 の 給 付 等					年度別・月別
訪 問 看 護			計		
件 数	日 数	費 用 額	件 数	費 用 額	
件	日	円	件	円	
11	241	2,336,150	13,468	257,060,006	平成28年度
7	95	976,050	12,789	262,426,172	平成29年度
0	0	0	12,435	230,676,902	平成30年度
17	54	796,260	11,847	258,154,223	令和元年度
50	564	7,182,070	10,612	267,782,324	令和2年度
2	2	38,940	868	22,771,768	令和2年4月
2	2	44,620	784	22,626,861	5
7	146	1,900,570	873	18,335,584	6
5	73	862,440	923	19,804,781	7
5	63	765,640	886	22,598,986	8
5	60	729,290	891	25,422,222	9
5	35	503,510	907	22,116,642	10
5	58	713,800	874	17,956,285	11
3	32	455,670	899	23,437,658	12
3	32	449,320	850	28,203,064	令和3年1月
7	60	700,780	847	20,302,130	2
1	1	17,490	1,010	24,206,343	3

第2表 年度別・月別保険給付状況(国保組合・療養費等) 3/7

一般被保険者分

年度別・月別	療 養 費 等									
	食事療養・生活療養 (差額分)		療 養 費				養 費			
	診 療 費		補 装 具		柔道整復師		アンマ・マッサージ			
	件数	費用額	件数	費用額	件数	費用額	件数	費用額		
件	件	円	件	円	件	円	件	円		
平成28年度	0	4	15,220	19	642,916	132	684,749	0	0	
平成29年度	0	0	0	16	981,408	130	751,163	0	0	
平成30年度	0	0	0	11	388,350	126	564,951	0	0	
令和元年度	0	0	0	7	523,132	45	322,306	14	224,600	
令和2年度	0	1	21,290	9	229,150	50	321,432	2	24,000	
令和2年4月	0	0	0	0	0	6	36,689	2	24,000	
5	0	0	0	2	36,919	6	42,955	0	0	
6	0	0	0	0	0	3	21,800	0	0	
7	0	1	21,290	2	38,902	3	18,190	0	0	
8	0	0	0	0	0	2	25,376	0	0	
9	0	0	0	0	0	5	32,847	0	0	
10	0	0	0	0	0	3	22,692	0	0	
11	0	0	0	1	38,266	4	23,562	0	0	
12	0	0	0	2	51,887	5	27,572	0	0	
令和3年1月	0	0	0	0	0	4	23,380	0	0	
2	0	0	0	2	63,176	5	29,611	0	0	
3	0	0	0	0	0	4	16,758	0	0	

(注) 国保組合の療養諸費は、4月～3月ベースである。

療 養 費 等										年度別・月別	
療 養 費						移 送 費					
ハリ・キュー		そ の 他				計		件 数	費 用 額		
件 数	費 用 額	件 数	件 数	費 用 額	件 数	費 用 額					
	円	件	件	円	件	円	件	円			
0	0	0	0	0	155	1,342,885	0	0	平成28年度		
0	0	0	0	0	146	1,732,571	0	0	平成29年度		
0	0	0	0	0	137	953,301	0	0	平成30年度		
0	0	0	0	0	66	1,070,038	0	0	令和元年度		
0	0	0	0	0	62	595,872	0	0	令和2年度		
0	0	0	0	0	8	60,689	0	0	令和2年4月		
0	0	0	0	0	8	79,874	0	0	5		
0	0	0	0	0	3	21,800	0	0	6		
0	0	0	0	0	6	78,382	0	0	7		
0	0	0	0	0	2	25,376	0	0	8		
0	0	0	0	0	5	32,847	0	0	9		
0	0	0	0	0	3	22,692	0	0	10		
0	0	0	0	0	5	61,828	0	0	11		
0	0	0	0	0	7	79,459	0	0	12		
0	0	0	0	0	4	23,380	0	0	令和3年1月		
0	0	0	0	0	7	92,787	0	0	2		
0	0	0	0	0	4	16,758	0	0	3		

第2表 年度別・月別保険給付状況(国保組合・療養諸費) 4/7

一般被保険者分

年度別・月別	療養諸費計		療養諸費負担区分		
	件数	費用額	保険者負担分	一部負担金	他法負担分
	件	円	円	円	円
平成28年度	13,623	258,402,891	182,871,755	71,833,077	3,698,059
平成29年度	12,935	264,158,743	186,775,321	72,802,188	4,581,234
平成30年度	12,572	231,630,203	163,751,089	64,584,844	3,294,270
令和元年度	11,913	259,224,261	181,653,730	73,229,697	4,340,834
令和2年度	10,674	268,378,196	187,408,709	75,107,194	5,862,293
令和2年4月	876	22,832,457	15,963,294	6,352,933	516,230
5	792	22,706,735	15,813,597	6,836,071	57,067
6	876	18,357,384	12,883,990	4,688,606	784,788
7	929	19,883,163	13,893,710	5,404,400	585,053
8	888	22,624,362	15,794,785	6,507,515	322,062
9	896	25,455,069	17,802,690	6,999,527	652,852
10	910	22,139,334	15,468,616	6,171,421	499,297
11	879	18,018,113	12,566,402	4,882,133	569,578
12	906	23,517,117	16,433,218	6,837,886	246,013
令和3年1月	854	28,226,444	19,664,080	7,906,176	656,188
2	854	20,394,917	14,206,859	5,933,267	254,791
3	1,014	24,223,101	16,917,468	6,587,259	718,374

(注) 国保組合の療養諸費は、4月～3月ベースである。

第2表 年度別・月別保険給付状況(国保組合・高額療養費) 5/7

一般被保険者分(総数)

年度別・月別	合 算 分				単 独 分							
	多数該当分		その他		多数該当分		長期疾病分		入院分		その他	
	件数	高額療養費	件数	高額療養費	件数	高額療養費	件数	高額療養費	件数	高額療養費	件数	高額療養費
平成28年度	8	306,324	29	697,679	21	3,097,960	0	0	41	8,396,399	31	2,687,902
平成29年度	14	407,777	20	981,079	29	2,410,042	0	0	35	5,468,018	15	712,270
平成30年度	11	132,997	18	711,399	22	3,168,466	0	0	39	7,701,909	2	14,471
令和元年度	25	1,387,292	17	800,628	32	4,019,627	0	0	33	8,490,719	4	190,022
令和2年度	12	1,293,959	14	528,576	14	1,943,218	8	2,175,958	35	6,600,095	9	646,913
令和2年4月	0	0	0	0	2	189,087	0	0	2	110,194	1	6,846
5	1	37,548	1	29,560	2	236,811	0	0	3	333,056	2	74,348
6	1	6,366	4	189,696	1	68,523	0	0	5	704,540	1	102,956
7	2	165,364	0	0	1	61,935	2	1,316,005	4	1,115,418	0	0
8	1	3,804	1	27,219	2	488,130	-2	-1,316,005	2	241,578	1	61,312
9	3	107,955	1	3,508	2	571,752	0	0	1	159,677	0	0
10	1	7,296	0	0	0	0	7	1,925,288	2	175,323	0	0
11	0	0	2	9,547	0	0	0	0	4	600,873	1	81,156
12	0	0	2	9,547	0	0	0	0	4	600,873	1	81,156
令和3年1月	0	0	0	0	2	89,854	-1	-357,965	1	38,300	0	0
2	3	965,626	3	31,101	0	0	0	0	4	486,076	1	11,477
3	0	0	0	0	0	0	2	608,635	3	1,501,968	1	234,172

一般被保険者分(前期高齢者分再掲)

年度別・月別	合 算 分				単 独 分							
	多数該当分		その他		多数該当分		長期疾病分		入院分		その他	
	件数	高額療養費	件数	高額療養費	件数	高額療養費	件数	高額療養費	件数	高額療養費	件数	高額療養費
平成28年度	0	0	20	280,274	0	0	8	762,119	13	2,685,004	20	1,517,328
平成29年度	3	9,426	17	903,764	13	1,027,213	0	0	21	2,842,656	15	712,270
平成30年度	5	10,443	14	610,388	16	1,451,263	0	0	24	3,977,841	0	0
令和元年度	5	63,097	10	476,553	4	356,781	0	0	17	6,795,274	1	72,184
令和2年度	6	1,151,840	11	497,475	4	1,005,774	8	2,175,958	23	4,523,470	9	646,913
令和2年4月	0	0	0	0	0	0	0	0	2	110,194	1	6,846
5	0	0	1	29,560	0	0	0	0	3	333,056	2	74,348
6	0	0	4	189,696	0	0	0	0	5	704,540	1	102,956
7	1	161,560	0	0	0	0	2	1,316,005	3	954,364	0	0
8	0	0	1	27,219	1	412,596	-2	-1,316,005	2	241,578	1	61,312
9	2	100,437	1	3,508	1	502,020	0	0	0	0	0	0
10	0	0	0	0	0	0	7	1,925,288	0	0	0	0
11	0	0	2	9,547	0	0	0	0	1	175,283	1	81,156
12	0	0	2	9,547	0	0	0	0	1	175,283	1	81,156
令和3年1月	0	0	0	0	1	47,385	-1	-357,965	1	38,300	0	0
2	3	889,843	0	0	0	0	0	0	1	11,345	1	11,477
3	0	0	0	0	0	0	2	608,635	1	821,718	1	234,172

一般被保険者分(70歳以上一般分再掲)

年度別・月別	合 算 分				単 独 分							
	多数該当分		その他		多数該当分		長期疾病分		入院分		その他	
	件数	高額療養費	件数	高額療養費	件数	高額療養費	件数	高額療養費	件数	高額療養費	件数	高額療養費
平成28年度	0	0	4	47,768	0	0	0	0	2	154,272	1	183,978
平成29年度	0	0	0	0	3	114,344	0	0	4	238,070	0	380
平成30年度	0	0	3	50,983	12	1,131,736	0	0	0	0	1	0
令和元年度	1	4,704	0	0	1	93,744	0	0	1	216,314	1	72,184
令和2年度	0	0	3	6,420	0	0	0	0	0	0	5	277,940
令和2年4月	0	0	0	0	0	0	0	0	0	0	1	6,846
5	0	0	0	0	0	0	0	0	0	0	1	73,814
6	0	0	1	1,896	0	0	0	0	0	0	0	0
7	0	0	0	0	0	0	0	0	0	0	0	0
8	0	0	0	0	0	0	0	0	0	0	1	61,312
9	0	0	1	3,508	0	0	0	0	0	0	0	0
10	0	0	0	0	0	0	0	0	0	0	0	0
11	0	0	1	1,016	0	0	0	0	0	0	0	0
12	0	0	1	1,016	0	0	0	0	0	0	0	0
令和3年1月	0	0	0	0	0	0	0	0	0	0	0	0
2	0	0	0	0	0	0	0	0	0	0	1	61,322
3	0	0	0	0	0	0	0	0	0	0	0	0

(注) 国保組合の療養諸費は、4月～3月ベースである。

他法併用分		合 計				長期高額特定 疾病該当者数 (年間平均・ 各月末)	高額介護合算療養費		年度別・月別
件数	高額療養費	件数	高額療養費	現物給付分(再掲)			件数	給付額	
				件数	高額療養費				
件	円	件	円	件	円	人	件	円	
12	951,468	142	16,407,732	92	14,098,326	0	0	0	
10	588,187	123	10,567,373	78	8,180,938	0	0	0	
5	345,283	97	12,074,525	61	10,582,462	0	0	0	
10	655,226	121	15,543,514	75	13,189,385	0	0	0	
12	1,831,012	104	15,019,731	71	13,378,833	4	0	0	
0	0	5	306,127	4	263,210	0	0	0	
1	17,510	10	728,833	7	642,083	0	0	0	
0	0	12	1,072,081	7	876,019	0	0	0	
0	0	9	2,658,722	6	2,332,304	1	0	0	
4	149,412	9	-344,550	7	-375,573	1	0	0	
1	49,268	8	892,160	4	780,697	0	0	0	
1	14,454	11	2,122,361	10	2,115,065	1	0	0	
3	418,167	10	1,109,743	8	1,100,196	0	0	0	
3	418,167	10	1,109,743	8	1,100,196	0	0	0	
0	0	2	-229,811	0	-319,665	0	0	0	
0	0	11	1,494,280	4	1,036,430	0	0	0	
0	0	6	2,344,775	6	2,344,775	1	0	0	

他法併用分		合 計		年度別・月別
件数	高額療養費	件数	高額療養費	
件	円	件	円	
14	370,124	76	5,514,849	平成28年度
7	271,368	76	5,766,697	平成29年度
4	160,179	63	6,210,114	平成30年度
7	112,839	44	7,876,728	令和元年度
9	1,599,146	70	11,600,576	令和2年度
0	0	3	117,040	令和2年4月
0	0	6	436,964	5
0	0	10	997,192	6
0	0	6	2,431,929	7
4	149,412	7	-423,888	8
1	49,268	5	655,233	9
1	14,454	8	1,939,742	10
1	203,811	5	469,797	11
1	203,811	5	469,797	12
0	0	1	-272,280	令和3年1月
0	0	5	912,665	2
0	0	4	1,664,525	3

他法併用分		合 計		年度別・月別
件数	高額療養費	件数	高額療養費	
件	円	件	円	
5	38,462	16	424,480	平成28年度
0	0	8	352,794	平成29年度
0	0	15	1,182,719	平成30年度
0	0	4	386,946	令和元年度
0	0	8	284,360	令和2年度
0	0	1	6,846	令和2年4月
0	0	1	73,814	5
0	0	1	1,896	6
0	0	0	0	7
0	0	1	61,312	8
0	0	1	3,508	9
0	0	0	0	10
0	0	1	1,016	11
0	0	1	1,016	12
0	0	0	0	令和3年1月
0	0	1	61,322	2
0	0	0	0	3

第2表 年度別・月別保険給付状況(国保組合・高額療養費) 6/7

一般被保険者分(70歳以上現役並み所得者分再掲)

年度別・月別	合 算 分				単 独 分							
	多数該当分		その他		多数該当分		長期疾病分		入院分		その他	
	件数	高額療養費	件数	高額療養費	件数	高額療養費	件数	高額療養費	件数	高額療養費	件数	高額療養費
	件	円	件	円	件	円	件	円	件	円	件	円
平成28年度	0	0	12	176,327	2	233,964	0	0	10	1,367,425	21	1,812,261
平成29年度	0	0	11	137,100	2	285,657	0	0	3	631,745	13	671,412
平成30年度	0	0	7	83,762	0	0	0	0	13	1,296,001	0	0
令和元年度	1	54,070	8	427,326	0	0	0	0	10	2,636,564	0	0
令和2年度	6	1,151,840	7	458,464	4	1,005,774	0	0	16	3,961,798	4	368,973
令和2年4月	0	0	0	0	0	0	0	0	1	67,277	0	0
5	0	0	1	29,560	0	0	0	0	2	313,414	1	534
6	0	0	3	187,800	0	0	0	0	1	328,004	1	102,956
7	1	161,560	0	0	0	0	0	0	2	831,787	0	0
8	0	0	0	0	1	412,596	0	0	2	241,578	0	0
9	2	100,437	0	0	1	502,020	0	0	0	0	0	0
10	0	0	0	0	0	0	0	0	0	0	0	0
11	0	0	1	8,531	0	0	0	0	1	175,283	1	81,156
12	0	0	1	8,531	0	0	0	0	1	175,283	1	81,156
令和3年1月	0	0	0	0	1	47,385	0	0	1	38,300	0	0
2	3	889,843	0	0	0	0	0	0	1	11,345	0	-49,845
3	0	0	0	0	0	0	0	0	1	821,718	1	234,172

一般被保険者分(未就学児分再掲)

年度別・月別	合 算 分				単 独 分							
	多数該当分		その他		多数該当分		長期疾病分		入院分		その他	
	件数	高額療養費	件数	高額療養費	件数	高額療養費	件数	高額療養費	件数	高額療養費	件数	高額療養費
	件	円	件	円	件	円	件	円	件	円	件	円
平成28年度	0	0	0	0	0	0	0	0	0	0	0	0
平成29年度	0	0	0	0	0	0	0	0	0	0	0	0
平成30年度	0	0	0	0	0	0	0	0	0	0	0	0
令和元年度	0	0	0	0	0	0	0	0	0	0	0	0
令和2年度	0	0	0	0	0	0	0	0	0	0	0	0
令和2年4月	0	0	0	0	0	0	0	0	0	0	0	0
5	0	0	0	0	0	0	0	0	0	0	0	0
6	0	0	0	0	0	0	0	0	0	0	0	0
7	0	0	0	0	0	0	0	0	0	0	0	0
8	0	0	0	0	0	0	0	0	0	0	0	0
9	0	0	0	0	0	0	0	0	0	0	0	0
10	0	0	0	0	0	0	0	0	0	0	0	0
11	0	0	0	0	0	0	0	0	0	0	0	0
12	0	0	0	0	0	0	0	0	0	0	0	0
令和3年1月	0	0	0	0	0	0	0	0	0	0	0	0
2	0	0	0	0	0	0	0	0	0	0	0	0
3	0	0	0	0	0	0	0	0	0	0	0	0

(注) 国保組合の療養諸費は、4月～3月ベースである。

他法併用分		合 計		年度別・月別
件数	高額療養費	件数	高額療養費	
件	円	件	円	
6	302,148	51	3,892,125	平成28年度
7	271,368	36	1,997,282	平成29年度
4	160,179	24	1,539,942	平成30年度
7	112,839	26	3,230,799	令和元年度
9	1,599,146	46	8,545,995	令和2年度
0	0	1	67,277	令和2年4月
0	0	4	343,508	5
0	0	5	618,760	6
0	0	3	993,347	7
4	149,412	7	803,586	8
1	49,268	4	651,725	9
1	14,454	1	14,454	10
1	203,811	4	468,781	11
1	203,811	4	468,781	12
0	0	2	85,685	令和3年1月
0	0	4	851,343	2
0	0	2	1,055,890	3

他法併用分		合 計		年度別・月別
件数	高額療養費	件数	高額療養費	
件	円	件	円	
0	0	0	0	平成28年度
0	0	0	0	平成29年度
0	0	0	0	平成30年度
2	459,943	2	459,943	令和元年度
0	0	0	0	令和2年度
0	0	0	0	令和2年4月
0	0	0	0	5
0	0	0	0	6
0	0	0	0	7
0	0	0	0	8
0	0	0	0	9
0	0	0	0	10
0	0	0	0	11
0	0	0	0	12
0	0	0	0	令和3年1月
0	0	0	0	2
0	0	0	0	3

第2表 年度別・月別保険給付状況(国保組合・その他の保険給付) 7/7

一般被保険者分

年度別・月別	その他の保険給付							
	出産育児給付		葬祭給付		傷病手当金		計	
	件数	給付額	件数	給付額	件数	給付額	件数	給付額
	件	円	件	円	件	円	件	円
平成28年度	1	420,000	1	300,000	41	3,360,000	43	4,080,000
平成29年度	3	1,260,000	4	1,200,000	36	2,880,000	43	5,340,000
平成30年度	1	420,000	7	1,700,000	41	3,850,000	49	5,970,000
令和元年度	1	420,000	5	700,000	57	4,645,000	63	5,765,000
令和2年度	3	1,260,000	11	2,900,000	37	3,745,000	51	7,905,000
令和2年4月	0	0	1	300,000	1	10,000	2	310,000
5	2	840,000	0	0	5	360,000	7	1,200,000
6	0	0	0	0	4	95,000	4	95,000
7	0	0	0	0	8	680,000	8	680,000
8	0	0	2	600,000	4	620,000	6	1,220,000
9	0	0	1	300,000	0	0	1	300,000
10	0	0	1	300,000	2	250,000	3	550,000
11	1	420,000	1	300,000	4	370,000	6	1,090,000
12	0	0	0	0	4	1,050,000	4	1,050,000
令和3年1月	0	0	2	600,000	1	55,000	3	655,000
2	0	0	0	0	2	50,000	2	50,000
3	0	0	3	500,000	2	205,000	5	705,000

(注) 国保組合のその他の保険給付は、4月～3月ベースである。

第3表 保険者別一般状況 1/2

保 險 者 番 号	保 険 者 別	事 業 開 始 年 月 日	世 帯 数		被 保 険 者 数 総 数							
			年 度 末 現 在	年 間 平 均	年 度 末 現 在	(再掲)	(再掲)	(再掲)	(再掲)	年 間 平 均	(再掲)	(再掲)
						未 就 学 児	前 期 高 齢 者	70歳以上一般	70歳以上現役世帯所得者		未 就 学 児	前 期 高 齢 者
人	人	人	人	人	人	人	人	人	人	人	人	
	総 数	41	190,132	191,587	297,046	6,317	139,669	74,582	3,230	300,887	6,032	139,010
	市 町 村	40	189,666	191,107	295,922	6,286	139,380	74,568	3,120	299,729	6,001	138,721
	国保組合	1	466	480	1,124	31	289	14	110	1,158	31	289
1	青森市	H.17. 4. 1	39,276	39,618	58,669	1,104	28,805	16,062	517	59,372	1,030	28,799
2	弘前市	H.18. 2.27	25,634	25,865	40,604	932	17,804	9,736	371	41,202	887	17,835
3	八戸市	H.17. 3.31	31,701	32,005	46,617	992	23,375	12,796	561	47,287	951	23,346
4	黒石市	S.29. 7. 1	5,150	5,198	8,363	174	3,760	1,996	72	8,520	172	3,761
5	五所川原市	H.17. 3.28	8,930	9,038	14,036	322	6,009	3,014	120	14,273	304	5,970
6	十和田市	H.17. 1. 1	8,841	8,886	13,726	280	6,828	3,685	194	13,889	264	6,825
7	三沢市	S.23.10. 1	5,140	5,126	7,956	255	3,389	1,726	105	8,000	255	3,345
8	むつ市	H.17. 3.14	8,269	8,304	12,495	221	6,417	3,471	105	12,620	219	6,392
9	平内町	S.30. 4. 1	2,021	2,041	3,563	110	1,531	760	95	3,599	105	1,514
11	今別町	S.23.11. 1	510	511	712	9	415	242	2	728	9	422
12	蓬田村	S.23.11. 1	473	472	843	34	390	202	10	852	34	383
15	鱒ヶ沢町	S.30. 4. 1	1,832	1,849	3,080	44	1,393	696	16	3,097	45	1,365
17	深浦町	H.17. 3.31	1,533	1,567	2,422	26	1,174	635	21	2,490	25	1,191
25	西目屋村	S.24. 2.20	222	226	333	9	153	85	6	335	6	153
26	藤 崎 町	H.17. 3.28	2,317	2,308	3,899	94	1,635	794	41	3,904	88	1,604
27	大鰐町	S.35. 4. 1	1,612	1,624	2,489	51	1,287	703	19	2,512	41	1,277
32	田舎館村	S.30. 4. 1	1,133	1,141	1,863	38	881	444	24	1,878	36	879
34	板柳町	S.30. 3.10	2,439	2,466	4,249	117	1,718	840	46	4,355	113	1,722
36	中泊町	H.17. 3.28	1,958	1,988	3,188	44	1,480	768	32	3,259	43	1,466
37	鶴田町	S.30. 3.31	2,270	2,283	3,978	95	1,606	801	36	4,015	88	1,576
40	野辺地町	S.23.10. 1	2,064	2,054	3,058	36	1,602	881	19	3,050	34	1,593
41	七戸町	H.17. 3.31	2,416	2,438	3,651	47	1,973	1,059	43	3,702	47	1,966
44	六戸町	S.23.10. 1	1,592	1,596	2,597	62	1,276	600	56	2,601	67	1,242
45	横浜町	S.27. 8. 1	742	740	1,264	25	522	266	24	1,280	28	520
47	東北町	H.17. 3.31	2,599	2,619	4,364	101	2,031	1,055	68	4,433	88	1,997
50	六ヶ所村	S.34. 4. 1	1,159	1,136	1,838	37	840	435	29	1,804	31	797
53	大間町	S.34.12. 1	933	938	1,625	48	618	282	22	1,642	44	609
54	東通村	S.35. 4. 1	960	951	1,720	45	728	373	14	1,735	47	698
55	風間浦村	S.30. 4. 1	353	360	518	10	257	131	1	538	10	260
56	佐井村	S.34.12. 1	368	376	589	10	283	133	2	602	9	283
58	三戸町	S.30. 3.20	1,620	1,640	2,729	52	1,280	664	32	2,806	55	1,264
59	五戸町	H.17. 7. 1	2,688	2,716	4,208	79	2,175	1,153	48	4,279	80	2,156
60	田子町	S.30. 3. 1	922	918	1,521	18	673	349	15	1,537	16	665
62	南部町	H.18. 1. 1	2,879	2,904	4,649	92	2,247	1,186	56	4,716	88	2,227
63	階上町	S.34. 7. 1	2,076	2,086	3,183	79	1,572	786	35	3,194	72	1,528
67	新郷村	S.34. 4. 1	416	425	712	20	346	176	11	727	20	339
70	つがる市	H.17. 2.11	5,555	5,577	9,799	233	4,059	2,027	122	9,909	228	3,984
71	外ヶ浜町	H.17. 3.28	1,079	1,081	1,734	22	854	464	19	1,750	21	845
72	平川市	H.18. 1. 1	4,675	4,724	7,860	174	3,500	1,812	51	7,990	168	3,490
73	おいらせ町	H.18. 3. 1	3,309	3,312	5,218	145	2,494	1,280	60	5,247	133	2,433
301	医師国保組合	S.33.12. 1	466	480	1,124	31	289	14	110	1,158	31	289

(注) 年間平均は、市町村3月～2月ベース、国保組合は4月～3月ベースである。

一 般 被 保 險 者 数													保 險 者 番 号
(再掲)	(再掲)	年度末現在	(再掲)	(再掲)	(再掲)	(再掲)	年間平均	(再掲)	(再掲)	(再掲)	(再掲)		
70歳以上一般	70歳以上現役並み所得者		未就学児	前期高齢者	70歳以上一般	70歳以上現役並み所得者		未就学児	前期高齢者	70歳以上一般	70歳以上現役並み所得者		
人	人	人	人	人	人	人	人	人	人	人	人	人	
71,580	3,152	297,046	6,317	139,669	74,582	3,230	300,883	6,032	139,010	71,580	3,152		
71,567	3,046	295,922	6,286	139,380	74,568	3,120	299,725	6,001	138,721	71,567	3,046		
13	106	1,124	31	289	14	110	1,158	31	289	13	106		
15,493	502	58,669	1,104	28,805	16,062	517	59,371	1,030	28,799	15,493	502	1	
9,424	362	40,604	932	17,804	9,736	371	41,201	887	17,835	9,424	362	2	
12,494	569	46,617	992	23,375	12,796	561	47,286	951	23,346	12,494	569	3	
1,912	70	8,363	174	3,760	1,996	72	8,520	172	3,761	1,912	70	4	
2,860	115	14,036	322	6,009	3,014	120	14,273	304	5,970	2,860	115	5	
3,541	176	13,726	280	6,828	3,685	194	13,889	264	6,825	3,541	176	6	
1,593	108	7,956	255	3,389	1,726	105	8,000	255	3,345	1,593	108	7	
3,313	110	12,495	221	6,417	3,471	105	12,620	219	6,392	3,313	110	8	
735	83	3,563	110	1,531	760	95	3,599	105	1,514	735	83	9	
226	3	712	9	415	242	2	728	9	422	226	3	11	
194	10	843	34	390	202	10	852	34	383	194	10	12	
657	22	3,080	44	1,393	696	16	3,097	45	1,365	657	22	15	
636	19	2,422	26	1,174	635	21	2,490	25	1,191	636	19	17	
81	5	333	9	153	85	6	335	6	153	81	5	25	
763	38	3,899	94	1,635	794	41	3,904	88	1,604	763	38	26	
657	22	2,489	51	1,287	703	19	2,512	41	1,277	657	22	27	
423	20	1,863	38	881	444	24	1,878	36	879	423	20	32	
811	45	4,249	117	1,718	840	46	4,355	113	1,722	811	45	34	
744	26	3,188	44	1,480	768	32	3,259	43	1,466	744	26	36	
746	33	3,978	95	1,606	801	36	4,015	88	1,576	746	33	37	
840	20	3,058	36	1,602	881	19	3,050	34	1,593	840	20	40	
1,004	46	3,651	47	1,973	1,059	43	3,702	47	1,966	1,004	46	41	
562	61	2,597	62	1,276	600	56	2,601	67	1,242	562	61	44	
260	20	1,264	25	522	266	24	1,280	28	520	260	20	45	
995	68	4,364	101	2,031	1,055	68	4,433	88	1,997	995	68	47	
393	32	1,838	37	840	435	29	1,804	31	797	393	32	50	
260	20	1,625	48	618	282	22	1,642	44	609	260	20	53	
330	11	1,720	45	728	373	14	1,734	47	698	330	11	54	
132	1	518	10	257	131	1	538	10	260	132	1	55	
128	1	589	10	283	133	2	602	9	283	128	1	56	
632	32	2,729	52	1,280	664	32	2,806	55	1,264	632	32	58	
1,096	50	4,208	79	2,175	1,153	48	4,279	80	2,156	1,096	50	59	
327	14	1,521	18	673	349	15	1,537	16	665	327	14	60	
1,118	48	4,649	92	2,247	1,186	56	4,716	88	2,227	1,118	48	62	
723	32	3,183	79	1,572	786	35	3,194	72	1,528	723	32	63	
158	12	712	20	346	176	11	727	20	339	158	12	67	
1,922	107	9,799	233	4,059	2,027	122	9,909	228	3,984	1,922	107	70	
445	20	1,734	22	854	464	19	1,750	21	845	445	20	71	
1,742	56	7,860	174	3,500	1,812	51	7,990	168	3,490	1,742	56	72	
1,197	57	5,218	145	2,494	1,280	60	5,247	133	2,433	1,197	57	73	
13	106	1,124	31	289	14	110	1,158	31	289	13	106	301	

第3表 保険者別一般状況 2/2

保 險 者 番 号	保 険 者 別	世 帯 数 (退職被保険者等分)				退 職 被 保 険 者 等						
		単 独 世 帯		混 合 世 帯		計				本 人		
		年 度 末 現 在	年 間 平 均	年 度 末 現 在	年 間 平 均	年 度 末 現 在	(再掲) 未就学児	年 間 平 均	(再掲) 未就学児	年 度 末 現 在	年 間 平 均	年 度 末 現 在
世 帯	世 帯	世 帯	世 帯	人	人	人	人	人	人	人		
	総 数	0	3	0	1	0	0	4	0	0	4	0
	市 町 村	0	3	0	1	0	0	4	0	0	4	0
	国保組合	-	-	-	-	-	-	-	-	-	-	-
1	青森市	0	1	0	0	0	0	1	0	0	1	0
2	弘前市	0	1	0	1	0	0	1	0	0	1	0
3	八戸市	0	0	0	0	0	0	1	0	0	1	0
4	黒石市	0	0	0	0	0	0	0	0	0	0	0
5	五所川原市	0	0	0	0	0	0	0	0	0	0	0
6	十和田市	0	0	0	0	0	0	0	0	0	0	0
7	三沢市	0	0	0	0	0	0	0	0	0	0	0
8	むつ市	0	0	0	0	0	0	0	0	0	0	0
9	平内町	0	0	0	0	0	0	0	0	0	0	0
11	今別町	0	0	0	0	0	0	0	0	0	0	0
12	蓬田村	0	0	0	0	0	0	0	0	0	0	0
15	鱒ヶ沢町	0	0	0	0	0	0	0	0	0	0	0
17	深浦町	0	0	0	0	0	0	0	0	0	0	0
25	西目屋村	0	0	0	0	0	0	0	0	0	0	0
26	藤 崎 町	0	0	0	0	0	0	0	0	0	0	0
27	大鰐町	0	0	0	0	0	0	0	0	0	0	0
32	田舎館村	0	0	0	0	0	0	0	0	0	0	0
34	板柳町	0	0	0	0	0	0	0	0	0	0	0
36	中泊町	0	0	0	0	0	0	0	0	0	0	0
37	鶴田町	0	0	0	0	0	0	0	0	0	0	0
40	野辺地町	0	0	0	0	0	0	0	0	0	0	0
41	七戸町	0	0	0	0	0	0	0	0	0	0	0
44	六戸町	0	0	0	0	0	0	0	0	0	0	0
45	横浜町	0	0	0	0	0	0	0	0	0	0	0
47	東北町	0	0	0	0	0	0	0	0	0	0	0
50	六ヶ所村	0	0	0	0	0	0	0	0	0	0	0
53	大間町	0	0	0	0	0	0	0	0	0	0	0
54	東通村	0	1	0	0	0	0	1	0	0	1	0
55	風間浦村	0	0	0	0	0	0	0	0	0	0	0
56	佐井村	0	0	0	0	0	0	0	0	0	0	0
58	三戸町	0	0	0	0	0	0	0	0	0	0	0
59	五戸町	0	0	0	0	0	0	0	0	0	0	0
60	田子町	0	0	0	0	0	0	0	0	0	0	0
62	南部町	0	0	0	0	0	0	0	0	0	0	0
63	階上町	0	0	0	0	0	0	0	0	0	0	0
67	新郷村	0	0	0	0	0	0	0	0	0	0	0
70	つがる市	0	0	0	0	0	0	0	0	0	0	0
71	外ヶ浜町	0	0	0	0	0	0	0	0	0	0	0
72	平川市	0	0	0	0	0	0	0	0	0	0	0
73	おいらせ町	0	0	0	0	0	0	0	0	0	0	0
301	医師国保組合	-	-	-	-	-	-	-	-	-	-	-

(注) 年間平均は、市町村3月～2月ベース、国保組合は4月～3月ベースである。

数			介護2号被保険者数		事 務			保険料	給 付 範 囲			保 険 者 番 号
家 族			年度末現在	年間平均	職 員 数			保険税 の 別	出産育児 円	葬 祭 円	傷病手当 円	
(再掲) 未就学児	年間平均	(再掲) 未就学児			専任	兼任	計					
人	人	人	人	人	人	人	人	税 39	円	円	円	
0	0	0	98,598	101,541	213	84	297	料 2	-	-	-	
0	0	0	98,119	101,040	210	84	294		-	-	-	
-	-	-	479	501	3	0	3		-	-	-	
0	0	0	18,654	19,126	25	6	31	税	420,000	50,000	※	1
0	0	0	14,193	14,532	38	2	40	料	420,000	50,000	※	2
0	0	0	14,240	14,736	33	0	33	税	420,000	50,000	※	3
0	0	0	2,869	2,953	10	1	11	税	420,000	50,000	※	4
0	0	0	5,103	5,321	9	11	20	税	420,000	50,000	※	5
0	0	0	4,296	4,435	9	9	18	税	420,000	50,000	※	6
0	0	0	2,634	2,643	5	1	6	税	420,000	50,000	※	7
0	0	0	3,890	3,962	7	1	8	税	420,000	50,000	-	8
0	0	0	1,257	1,281	4	0	4	税	420,000	50,000	※	9
0	0	0	212	218	1	1	2	税	420,000	50,000	※	11
0	0	0	257	263	1	2	3	税	420,000	50,000	※	12
0	0	0	1,133	1,166	2	1	3	税	420,000	50,000	※	15
0	0	0	881	916	2	0	2	税	420,000	50,000	※	17
0	0	0	120	127	2	0	2	税	420,000	50,000	-	25
0	0	0	1,442	1,462	3	0	3	税	420,000	50,000	※	26
0	0	0	829	862	4	0	4	税	420,000	50,000	※	27
0	0	0	630	639	2	1	3	税	420,000	50,000	※	32
0	0	0	1,617	1,678	4	5	9	税	420,000	50,000	※	34
0	0	0	1,164	1,219	2	3	5	税	420,000	50,000	※	36
0	0	0	1,505	1,568	6	0	6	税	420,000	50,000	※	37
0	0	0	960	970	1	4	5	税	420,000	50,000	※	40
0	0	0	1,128	1,156	5	0	5	税	420,000	50,000	※	41
0	0	0	805	839	2	2	4	税	420,000	50,000	※	44
0	0	0	447	456	0	2	2	税	420,000	50,000	※	45
0	0	0	1,491	1,552	3	2	5	税	420,000	50,000	※	47
0	0	0	623	642	1	1	2	税	420,000	50,000	※	50
0	0	0	585	607	2	0	2	税	420,000	50,000	-	53
0	0	0	587	606	1	2	3	税	420,000	50,000	-	54
0	0	0	184	194	1	1	2	税	420,000	50,000	※	55
0	0	0	204	215	0	3	3	税	420,000	50,000	※	56
0	0	0	958	997	0	4	4	税	420,000	50,000	※	58
0	0	0	1,326	1,372	3	0	3	税	420,000	50,000	※	59
0	0	0	569	594	1	1	2	税	420,000	50,000	※	60
0	0	0	1,586	1,629	2	2	4	税	420,000	50,000	※	62
0	0	0	969	1,010	3	0	3	税	420,000	50,000	※	63
0	0	0	222	240	1	1	2	税	420,000	50,000	-	67
0	0	0	3,587	3,707	10	0	10	税	420,000	50,000	※	70
0	0	0	595	616	0	6	6	税	420,000	50,000	※	71
0	0	0	2,737	2,834	0	9	9	税	420,000	50,000	※	72
0	0	0	1,630	1,697	5	0	5	税	420,000	50,000	※	73
-	-	-	479	501	3	0	3	料	420,000	組合員 300,000 世帯員 100,000	組合員 180日限度 入院1日 5,000円	301

(注) 出産育児一時金の額は、産科医療補償制度に加入する分娩機関等において出産した場合の額。

(注) 傷病手当金の額は、直近の継続した3ヶ月間の給与収入の合計額を就労日数で除した金額×2/3×対象日数である。

第4表 年度別・保険者別経理状況 1/13

保険者番号	年度別 保険者別	収 入					
		保 険 料 (税)					
		一般被保険者分			退職被保険者等分		
		医療給付費分	後期高齢者支援金分	介護納付金分		医療給付費分	
	平成28年度	32,226,901,931	23,228,233,909	6,971,401,119	3,027,266,903	1,099,124,333	686,706,067
	平成29年度	32,364,836,399	22,579,118,511	6,878,046,643	2,907,671,245	605,372,019	376,925,441
	平成30年度	30,033,855,552	20,974,894,125	6,431,422,023	2,627,539,404	236,371,475	148,509,209
	令和元年度	29,588,377,861	20,633,494,931	6,372,377,679	2,582,505,251	51,055,651	31,919,539
	令和2年度	28,640,654,836	20,021,943,082	6,160,312,081	2,458,399,673	16,867,026	10,891,599
1	青森市	4,971,671,920	3,574,715,679	995,928,402	401,027,839	7,115,709	4,640,423
2	弘前市	3,992,171,586	2,724,944,542	897,182,037	370,045,007	1,352,170	815,677
3	八戸市	4,150,378,760	2,910,063,182	897,259,931	343,055,647	775,647	462,346
4	黒石市	836,400,924	626,562,695	145,602,499	64,235,730	559,624	378,600
5	五所川原市	1,347,603,348	931,101,293	288,234,592	128,267,463	795,396	560,930
6	十和田市	1,426,187,856	1,018,690,305	308,407,077	99,090,474	0	0
7	三沢市	829,671,542	582,518,387	189,503,383	57,649,772	109,814	59,331
8	むつ市	1,177,912,661	775,880,560	288,095,127	113,936,974	908,826	554,624
9	平内町	546,238,072	367,133,516	124,490,704	54,613,852	288,766	185,166
11	今別町	57,745,548	32,848,690	22,210,780	2,686,078	0	0
12	蓬田村	102,059,446	71,167,258	21,862,949	9,029,239	17,540	9,915
15	鱒ヶ沢町	312,821,564	212,787,109	70,889,458	29,144,997	48,833	29,306
17	深浦町	202,021,215	146,277,126	39,295,940	16,448,149	19,013	10,684
25	西目屋村	29,000,820	20,059,463	6,423,608	2,517,749	0	0
26	藤崎町	378,568,582	266,259,638	79,114,743	33,194,201	380,235	285,822
27	大鰐町	219,394,688	146,476,079	55,911,987	17,006,622	29,800	18,108
32	田舎館村	174,382,732	128,160,713	32,424,269	13,797,750	6,000	3,975
34	板柳町	476,627,202	308,416,185	127,096,774	41,114,243	233,375	136,113
36	中泊町	365,341,065	235,741,102	89,893,303	39,706,660	114,919	64,910
37	鶴田町	381,012,495	260,369,101	78,593,397	42,049,997	347,325	241,360
40	野辺地町	292,717,446	227,233,683	55,037,985	10,445,778	15,871	9,204
41	七戸町	374,693,159	269,515,057	78,241,464	26,936,638	382,416	289,432
44	六戸町	303,877,158	208,933,979	69,125,535	25,817,644	91,341	59,240
45	横浜町	154,532,131	111,971,026	30,729,001	11,832,104	0	0
47	東北町	502,550,728	354,152,963	107,884,144	40,513,621	664,858	449,100
50	六ヶ所村	175,476,300	132,481,216	31,156,428	11,838,656	11,863	8,400
53	大間町	172,623,119	131,501,283	27,846,405	13,275,431	178,200	126,626
54	東通村	186,126,201	132,145,810	35,492,339	18,488,052	317,300	218,879
55	風間浦村	42,474,011	31,939,022	6,865,517	3,669,472	0	0
56	佐井村	59,534,107	42,038,623	12,321,012	5,174,472	37,903	19,947
58	三戸町	279,938,302	187,272,453	65,013,185	27,652,664	139,187	107,029
59	五戸町	411,422,159	293,022,384	88,016,544	30,383,231	278,668	184,725
60	田子町	170,484,163	121,165,340	33,035,432	16,283,391	47,600	28,619
62	南部町	395,659,275	281,742,003	77,486,573	36,430,699	241,877	162,879
63	階上町	331,795,758	204,481,568	88,073,084	39,241,106	188,458	31,207
67	新郷村	65,334,410	46,505,645	13,609,106	5,219,659	0	0
70	つがる市	978,795,598	657,142,248	220,790,048	100,863,302	318,346	211,971
71	外ヶ浜町	189,619,346	144,236,492	31,679,615	13,703,239	0	0
72	平川市	744,735,280	507,916,950	164,625,652	72,192,678	826,987	512,607
73	おいらせ町	528,291,159	379,067,714	109,434,052	39,789,393	23,159	14,444
	市町村計	28,337,891,836	19,804,638,082	6,104,884,081	2,428,369,673	16,867,026	10,891,599
301	医師国保組合	302,763,000	217,305,000	55,428,000	30,030,000	0	0

(単位:円)

収 入						保 険 者 番 号
保 険 料 (税)						
退職被保険者等分		計				
後期高齢者支援金分	介護納付金分		医療給付費分	後期高齢者支援金分	介護納付金分	
205,580,156	206,838,110	34,326,026,264	23,914,939,976	7,176,981,275	3,234,105,013	
114,956,409	113,490,169	32,970,208,418	22,956,043,952	6,993,003,052	3,234,105,013	
435,849,823	435,570,727	35,699,997,159	24,823,638,918	7,401,975,788	3,474,382,453	
9,665,335	9,470,777	29,639,433,512	20,665,414,470	6,382,043,014	2,591,976,028	
3,125,837	2,849,590	28,657,521,862	20,032,834,681	6,163,437,918	2,461,249,263	
1,214,765	1,260,521	4,978,787,629	3,579,356,102	997,143,167	402,288,360	1
270,987	265,506	3,993,523,756	2,725,760,219	897,453,024	370,310,513	2
159,059	154,242	4,151,154,407	2,910,525,528	897,418,990	343,209,889	3
87,418	93,606	836,960,548	626,941,295	145,689,917	64,329,336	4
223,112	11,354	1,348,398,744	931,662,223	288,457,704	128,278,817	5
0	0	1,426,187,856	1,018,690,305	308,407,077	99,090,474	6
16,663	33,820	829,781,356	582,577,718	189,520,046	57,683,592	7
181,142	173,060	1,178,821,487	776,435,184	288,276,269	114,110,034	8
55,718	47,882	546,526,838	367,318,682	124,546,422	54,661,734	9
0	0	57,745,548	32,848,690	22,210,780	2,686,078	11
3,221	4,404	102,076,986	71,177,173	21,866,170	9,033,643	12
9,835	9,692	312,870,397	212,816,415	70,899,293	29,154,689	15
2,889	5,440	202,040,228	146,287,810	39,298,829	16,453,589	17
0	0	29,000,820	20,059,463	6,423,608	2,517,749	25
44,044	50,369	378,948,817	266,545,460	79,158,787	33,244,570	26
6,418	5,274	219,424,488	146,494,187	55,918,405	17,011,896	27
969	1,056	174,388,732	128,164,688	32,425,238	13,798,806	32
57,833	39,429	476,860,577	308,552,298	127,154,607	41,153,672	34
23,560	26,449	365,455,984	235,806,012	89,916,863	39,733,109	36
46,469	59,496	381,359,820	260,610,461	78,639,866	42,109,493	37
2,256	4,411	292,733,317	227,242,887	55,040,241	10,450,189	40
16,435	76,549	375,075,575	269,804,489	78,257,899	27,013,187	41
17,714	14,387	303,968,499	208,993,219	69,143,249	25,832,031	44
0	0	154,532,131	111,971,026	30,729,001	11,832,104	45
124,735	91,023	503,215,586	354,602,063	108,008,879	40,604,644	47
1,376	2,087	175,488,163	132,489,616	31,157,804	11,840,743	50
25,819	25,755	172,801,319	131,627,909	27,872,224	13,301,186	53
53,714	44,707	186,443,501	132,364,689	35,546,053	18,532,759	54
0	0	42,474,011	31,939,022	6,865,517	3,669,472	55
7,248	10,708	59,572,010	42,058,570	12,328,260	5,185,180	56
23,905	8,253	280,077,489	187,379,482	65,037,090	27,660,917	58
57,040	36,903	411,700,827	293,207,109	88,073,584	30,420,134	59
10,302	8,679	170,531,763	121,193,959	33,045,734	16,292,070	60
39,808	39,190	395,901,152	281,904,882	77,526,381	36,469,889	62
125,086	32,165	331,984,216	204,512,775	88,198,170	39,273,271	63
0	0	65,334,410	46,505,645	13,609,106	5,219,659	67
48,262	58,113	979,113,944	657,354,219	220,838,310	100,921,415	70
0	0	189,619,346	144,236,492	31,679,615	13,703,239	71
163,957	150,423	745,562,267	508,429,557	164,789,609	72,343,101	72
4,078	4,637	528,314,318	379,082,158	109,438,130	39,794,030	73
3,125,837	2,849,590	28,354,758,862	19,815,529,681	6,108,009,918	2,431,219,263	
0	0	302,763,000	217,305,000	55,428,000	30,030,000	301

第4表 年度別・保険者別経理状況 2/13

保険者番号	年度別 保険者別	収 入					
		国 庫 支 出 金					
		計	(再掲)後期高齢者支援金分	(再掲)介護分	事務費負担金	療養給付費等負担金	高額医療費共同事業負担金
	平成28年度	43,985,278,662	8,317,619,763	3,753,458,683	1,848,263	29,250,290,157	1,301,530,181
	平成29年度	41,365,744,272	7,857,174,657	3,548,549,825	1,849,417	27,617,185,855	1,096,493,000
	平成30年度	66,765,120	11,472,762	7,166,754	1,658,597	61,806,948	712,000
	令和元年度	80,098,203	9,957,666	5,490,634	1,667,823	56,871,380	597,000
	令和2年度	415,565,861	7,611,275	3,495,511	1,651,922	33,672,939	711,000
1	青森市	100,204,000	0	0	0	0	0
2	弘前市	57,233,000	0	0	0	0	0
3	八戸市	23,624,000	0	0	0	0	0
4	黒石市	12,759,000	0	0	0	0	0
5	五所川原市	15,845,000	0	0	0	0	0
6	十和田市	2,859,000	0	0	0	0	0
7	三沢市	0	0	0	0	0	0
8	むつ市	18,695,000	0	0	0	0	0
9	平内町	31,788,000	0	0	0	0	0
11	今別町	1,427,000	0	0	0	0	0
12	蓬田村	1,027,000	0	0	0	0	0
15	鱒ヶ沢町	3,829,000	0	0	0	0	0
17	深浦町	1,643,000	0	0	0	0	0
25	西目屋村	1,452,000	0	0	0	0	0
26	藤崎町	9,314,000	0	0	0	0	0
27	大鰐町	1,967,000	0	0	0	0	0
32	田舎館村	2,171,000	0	0	0	0	0
34	板柳町	4,777,000	0	0	0	0	0
36	中泊町	10,136,000	0	0	0	0	0
37	鶴田町	2,439,000	0	0	0	0	0
40	野辺地町	2,433,000	0	0	0	0	0
41	七戸町	4,866,000	0	0	0	0	0
44	六戸町	7,368,000	0	0	0	0	0
45	横浜町	13,488,000	0	0	0	0	0
47	東北町	2,072,000	0	0	0	0	0
50	六ヶ所村	6,471,000	0	0	0	0	0
53	大間町	2,779,000	0	0	0	0	0
54	東通村	1,413,000	0	0	0	0	0
55	風間浦村	0	0	0	0	0	0
56	佐井村	1,320,000	0	0	0	0	0
58	三戸町	3,560,000	0	0	0	0	0
59	五戸町	2,762,000	0	0	0	0	0
60	田子町	1,452,000	0	0	0	0	0
62	南部町	3,167,000	0	0	0	0	0
63	階上町	1,754,000	0	0	0	0	0
67	新郷村	647,000	0	0	0	0	0
70	つがる市	4,640,000	0	0	0	0	0
71	外ヶ浜町	2,149,000	0	0	0	0	0
72	平川市	3,997,000	0	0	0	0	0
73	おいらせ町	4,690,000	0	0	0	0	0
	市町村計	374,217,000	0	0	0	0	0
301	医師国保組合	41,348,861	7,611,275	3,495,511	1,651,922	33,672,939	711,000

(単位:円)

収 入						保 険 者 番 号
国 庫 支 出 金					都道府県支出金	
特定健康診査等 負担金	出産育児一時金 補助金	その他	(再掲)後期高齢 者支援金分	(再掲)介護分	計	
199,427,000	94,001,031				10,222,743,181	
193,391,000	412,257,000				8,392,518,511	
243,000	210,000	0	0	0	101,537,083,111	
231,000	105,000	605,000	0	0	100,655,993,293	
232,000	420,000	4,661,000	0	0	97,732,560,602	
0	0	0	0	0	19,564,453,158	1
0	0	0	0	0	13,295,418,924	2
0	0	0	0	0	16,482,878,769	3
0	0	0	0	0	2,722,627,419	4
0	0	0	0	0	4,330,488,377	5
0	0	0	0	0	4,315,334,384	6
0	0	0	0	0	2,527,510,076	7
0	0	0	0	0	4,074,528,471	8
0	0	0	0	0	1,244,885,958	9
0	0	0	0	0	274,498,760	11
0	0	0	0	0	300,242,955	12
0	0	0	0	0	1,017,297,737	15
0	0	0	0	0	808,898,149	17
0	0	0	0	0	126,936,047	25
0	0	0	0	0	1,221,839,326	26
0	0	0	0	0	896,911,197	27
0	0	0	0	0	597,492,395	32
0	0	0	0	0	1,152,858,460	34
0	0	0	0	0	1,060,428,282	36
0	0	0	0	0	1,121,232,248	37
0	0	0	0	0	1,119,227,649	40
0	0	0	0	0	1,301,060,959	41
0	0	0	0	0	818,985,474	44
0	0	0	0	0	393,093,494	45
0	0	0	0	0	1,442,092,948	47
0	0	0	0	0	726,151,582	50
0	0	0	0	0	437,649,530	53
0	0	0	0	0	559,363,434	54
0	0	0	0	0	170,282,022	55
0	0	0	0	0	265,865,419	56
0	0	0	0	0	856,843,703	58
0	0	0	0	0	1,522,485,197	59
0	0	0	0	0	525,426,859	60
0	0	0	0	0	1,690,712,545	62
0	0	0	0	0	1,059,788,229	63
0	0	0	0	0	258,984,450	67
0	0	0	0	0	2,838,761,051	70
0	0	0	0	0	596,452,072	71
0	0	0	0	0	2,461,050,082	72
0	0	0	0	0	1,551,522,811	73
0	0	0	0	0	97,732,560,602	
232,000	420,000	4,661,000	0	0	0	301

第4表 年度別・保険者別経理状況 3/13

保険者番号	年度別 保険者別	収 入						
		都 道 府 県 支 出 金						
		保険給付費等交付金(普通交付金)	保 険 給 付 費 等 交 付 金 計	保 険 給 付 費 等 交 付 金 (特 別 交 付 金)			都道府県繰入金(2号分)	特定健康診査等負担金
				保険者努力支援分	特別調整交付金分			
	平成28年度					1,808,953,000	198,160,000	
	平成29年度					2,424,604,000	193,134,000	
	平成30年度	96,282,878,111	5,253,361,000	3,191,111,414	675,837,598	2,536,094,000	362,238,000	
	令和元年度	95,634,672,293	5,019,728,000	553,365,000	1,696,619,000	2,346,510,000	423,234,000	
	令和2年度	92,541,594,602	5,187,739,000	780,193,000	1,716,102,000	2,331,140,000	360,304,000	
1	青森市	18,768,225,158	796,228,000	129,406,000	214,525,000	378,929,000	73,368,000	
2	弘前市	12,778,266,924	517,152,000	91,424,000	110,572,000	266,810,000	48,346,000	
3	八戸市	15,486,236,769	996,461,000	116,960,000	486,726,000	342,573,000	50,202,000	
4	黒石市	2,572,956,419	149,671,000	21,632,000	39,525,000	76,950,000	11,564,000	
5	五所川原市	4,060,715,377	269,773,000	26,993,000	113,998,000	116,844,000	11,938,000	
6	十和田市	4,103,628,384	211,706,000	39,354,000	47,453,000	104,043,000	20,856,000	
7	三沢市	2,413,488,076	114,022,000	16,139,000	30,486,000	61,167,000	6,230,000	
8	むつ市	3,833,411,471	241,117,000	30,314,000	110,967,000	84,606,000	15,230,000	
9	平内町	1,164,236,958	80,649,000	10,049,000	25,898,000	39,592,000	5,110,000	
11	今別町	260,831,760	13,667,000	4,634,000	1,559,000	6,324,000	1,150,000	
12	蓬田村	286,440,955	12,350,000	2,082,000	2,231,000	6,713,000	1,324,000	
15	鱒ヶ沢町	951,440,737	64,577,000	10,813,000	22,770,000	27,398,000	3,596,000	
17	深浦町	743,757,149	65,141,000	6,678,000	34,738,000	23,273,000	452,000	
25	西目屋村	121,071,047	5,865,000	2,197,000	0	3,168,000	500,000	
26	藤崎町	1,160,713,326	61,126,000	13,774,000	1,311,000	39,983,000	6,058,000	
27	大鰐町	864,853,197	32,058,000	7,435,000	505,000	19,828,000	4,290,000	
32	田舎館村	557,981,395	39,511,000	9,109,000	3,124,000	24,222,000	3,056,000	
34	板柳町	1,078,137,460	74,721,000	14,489,000	6,456,000	47,552,000	6,224,000	
36	中泊町	1,003,181,282	57,247,000	7,990,000	17,984,000	27,977,000	3,296,000	
37	鶴田町	1,040,954,248	80,278,000	11,687,000	15,886,000	45,613,000	7,092,000	
40	野辺地町	1,066,752,649	52,475,000	11,922,000	10,473,000	25,584,000	4,496,000	
41	七戸町	1,238,207,959	62,853,000	12,332,000	7,711,000	36,996,000	5,814,000	
44	六戸町	780,089,474	38,582,000	9,506,000	3,975,000	22,135,000	2,966,000	
45	横浜町	366,634,494	26,459,000	7,003,000	6,209,000	11,487,000	1,760,000	
47	東北町	1,377,001,948	65,091,000	7,272,000	8,945,000	42,906,000	5,968,000	
50	六ヶ所村	577,130,582	149,021,000	8,100,000	124,078,000	14,237,000	2,606,000	
53	大間町	421,139,530	16,510,000	4,369,000	1,033,000	9,942,000	1,166,000	
54	東通村	539,460,434	19,903,000	3,751,000	1,409,000	12,085,000	2,658,000	
55	風間浦村	155,563,022	14,719,000	3,053,000	5,997,000	4,953,000	716,000	
56	佐井村	238,889,419	26,976,000	5,160,000	16,451,000	4,301,000	1,064,000	
58	三戸町	814,046,703	42,797,000	9,674,000	6,515,000	23,700,000	2,908,000	
59	五戸町	1,448,555,197	73,930,000	13,269,000	18,737,000	38,122,000	3,802,000	
60	田子町	494,233,859	31,193,000	7,303,000	8,016,000	13,068,000	2,806,000	
62	南部町	1,505,388,545	185,324,000	17,291,000	95,384,000	65,637,000	7,012,000	
63	階上町	991,252,229	68,536,000	8,778,000	20,562,000	35,232,000	3,964,000	
67	新郷村	220,299,450	38,685,000	2,010,000	29,011,000	6,580,000	1,084,000	
70	つがる市	2,668,917,051	169,844,000	32,623,000	36,329,000	85,498,000	15,394,000	
71	外ヶ浜町	571,748,072	24,704,000	6,017,000	4,041,000	12,702,000	1,944,000	
72	平川市	2,335,486,082	125,564,000	23,340,000	15,587,000	79,331,000	7,306,000	
73	おいらせ町	1,480,269,811	71,253,000	14,261,000	8,925,000	43,079,000	4,988,000	
	市町村計	92,541,594,602	5,187,739,000	780,193,000	1,716,102,000	2,331,140,000	360,304,000	
301	医師国保組合	0	0	0	0	0	0	

(単位:円)

収 入						保 険 者 番 号
都 道 府 県 支 出 金		一 般 会 計 繰 入 金				
財政安定化基金交付金	その他	計	保険基盤安定(保険税軽減分)			
			計	(再掲)後期高齢者支援金分	(再掲)介護分	
	2,190,000	15,358,633,530	6,382,545,871		539,475,524	
	1,727,000	14,966,156,028	6,214,974,008		525,882,140	
0	844,000	14,356,630,067	6,153,975,483	1,307,572,653	521,983,520	
0	1,593,000	13,955,352,882	5,985,186,664	1,160,443,397	459,899,053	
0	3,227,000	13,716,017,464	5,846,793,193	1,234,427,058	469,165,110	
0	0	2,572,436,370	1,108,021,560	243,194,748	91,144,860	1
0	0	1,963,863,058	828,032,200	186,921,710	71,451,600	2
0	181,000	2,214,420,651	956,639,150	207,281,700	82,880,900	3
0	0	347,860,898	164,098,379	28,699,650	11,679,270	4
0	0	659,854,371	270,244,518	56,074,220	24,095,680	5
0	0	608,883,000	272,686,862	59,350,100	19,458,880	6
0	0	372,168,218	165,705,657	36,839,032	11,521,500	7
0	0	535,634,776	308,607,708	77,447,714	28,294,420	8
0	0	133,473,488	53,948,865	11,978,445	3,906,550	9
0	0	50,484,692	17,467,500	6,399,300	1,493,410	11
0	1,452,000	57,942,551	13,963,205	3,872,600	852,300	12
0	1,280,000	156,876,493	60,791,105	0	0	15
0	0	173,353,180	44,422,582	8,650,806	3,419,710	17
0	0	29,234,880	7,624,150	1,677,570	607,080	25
0	0	174,120,426	64,385,267	13,763,400	5,267,940	26
0	0	128,741,693	51,021,710	0	0	27
0	0	72,218,084	29,590,783	5,462,879	2,356,560	32
0	0	194,373,330	74,208,997	19,699,201	5,876,500	34
0	0	121,918,760	53,282,930	16,708,020	6,383,400	36
0	0	167,095,533	54,807,440	13,790,880	6,806,520	37
0	0	181,455,250	75,541,425	13,581,415	3,227,410	40
0	0	184,455,830	74,973,975	15,832,600	5,302,000	41
0	314,000	111,014,003	56,171,750	0	0	44
0	0	59,381,009	24,560,850	0	0	45
0	0	208,023,120	91,462,196	17,642,631	7,553,340	47
0	0	112,053,000	32,510,000	5,705,700	2,276,280	50
0	0	65,237,658	32,905,450	4,627,200	2,658,150	53
0	0	51,931,162	28,795,550	4,121,250	1,996,800	54
0	0	26,795,941	14,072,160	2,361,600	1,023,000	55
0	0	29,200,250	14,048,280	2,557,200	939,840	56
0	0	126,607,000	53,530,245	12,730,410	4,730,340	58
0	0	207,050,110	94,815,200	21,352,600	8,131,300	59
0	0	99,424,340	33,182,134	6,677,074	2,849,100	60
0	0	192,493,300	84,147,760	20,476,800	9,292,600	62
0	0	134,448,154	65,426,751	17,080,111	6,342,030	63
0	0	41,966,605	12,507,144	2,677,572	911,100	67
0	0	450,607,602	162,025,725	34,641,150	13,953,180	70
0	0	131,275,869	39,334,935	0	0	71
0	0	348,647,879	148,369,505	32,096,370	13,288,740	72
0	0	218,994,930	108,861,590	22,453,400	7,192,820	73
0	3,227,000	13,716,017,464	5,846,793,193	1,234,427,058	469,165,110	
0	0	0	0	0	0	301

第4表 年度別・保険者別経理状況 4/13

保 険 者 番 号	年度別 保険者別	収 入				
		一 般 会 計 繰 入 金				
		計	保険基盤安定(保険者支援分)		職員給与費等	出産育児一時金等
(再掲)後期高齢者支援金分	(再掲)介護分					
	平成28年度	3,374,189,936		281,309,053	2,470,233,725	315,324,921
	平成29年度	3,292,145,416		273,705,166	2,451,278,448	269,979,594
	平成30年度	3,191,111,414	675,837,598	260,984,474	2,441,296,622	244,741,215
	令和元年度	3,109,362,649	619,766,270	231,545,215	2,390,006,280	214,388,425
	令和2年度	3,045,780,157	635,505,477	234,629,531	2,424,563,794	181,144,620
1	青森市	584,814,199	119,736,734	45,598,692	362,515,395	34,885,849
2	弘前市	440,667,317	99,894,364	38,330,471	287,778,741	28,312,226
3	八戸市	472,956,545	101,956,317	37,425,706	289,270,002	20,437,647
4	黒石市	87,523,519	15,399,332	6,199,294	92,879,000	3,360,000
5	五所川原市	143,518,853	30,385,904	12,295,715	144,734,000	9,262,000
6	十和田市	143,414,090	31,294,905	9,492,390	125,499,048	12,600,000
7	三沢市	85,574,561	19,580,854	5,699,448	78,817,000	11,200,000
8	むつ市	143,928,735	35,717,459	12,970,835	18,412,000	7,829,333
9	平内町	39,712,123	9,128,981	3,489,633	24,063,000	2,520,000
11	今別町	7,925,192	3,277,880	471,794	16,121,000	0
12	蓬田村	8,871,096	2,008,353	649,107	32,072,000	0
15	鱒ヶ沢町	33,040,178	0	0	37,515,210	840,000
17	深浦町	23,597,598	4,624,881	1,829,817	81,677,000	560,000
25	西目屋村	3,538,730	787,518	298,388	15,074,000	0
26	藤崎町	36,150,296	7,642,331	2,974,261	46,127,863	1,680,000
27	大鰐町	24,979,643	0	0	21,508,651	1,120,000
32	田舎館村	16,708,733	3,122,801	1,243,096	15,429,762	840,000
34	板柳町	43,314,623	11,695,620	3,372,955	53,189,444	4,202,766
36	中泊町	34,746,508	9,021,250	3,413,583	12,266,822	840,000
37	鶴田町	35,110,756	7,557,081	3,846,423	46,342,337	3,360,000
40	野辺地町	35,074,825	6,553,777	1,208,864	28,053,000	1,120,000
41	七戸町	38,485,851	8,141,147	2,578,572	48,068,947	840,000
44	六戸町	28,365,684	0	0	20,737,736	1,109,333
45	横浜町	14,136,159	0	0	18,465,000	840,000
47	東北町	46,295,174	9,921,404	3,396,343	33,087,000	4,200,000
50	六ヶ所村	17,051,000	3,114,983	1,103,311	40,190,000	1,120,000
53	大間町	17,163,458	2,775,942	1,226,251	105,000	1,680,000
54	東通村	16,739,612	3,120,096	1,436,217	2,196,000	1,120,000
55	風間浦村	5,846,281	916,233	456,111	0	280,000
56	佐井村	6,877,085	1,395,466	547,824	0	560,000
58	三戸町	25,969,988	6,139,759	2,385,056	33,909,767	3,360,000
59	五戸町	44,583,910	9,665,846	3,257,493	33,728,000	1,680,000
60	田子町	16,310,422	3,275,582	1,484,280	25,451,436	549,333
62	南部町	42,127,251	8,694,112	3,852,792	27,693,289	1,680,000
63	階上町	34,349,353	9,139,659	3,145,159	11,948,000	3,457,800
67	新郷村	6,345,190	1,341,411	443,897	19,531,771	560,000
70	つがる市	88,652,877	20,118,151	8,130,140	116,087,000	5,320,000
71	外ヶ浜町	20,412,432	0	0	55,296,502	280,000
72	平川市	77,365,074	17,175,835	6,882,512	66,706,967	4,749,333
73	おいらせ町	53,535,236	11,183,509	3,493,101	42,016,104	2,789,000
	市町村計	3,045,780,157	635,505,477	234,629,531	2,424,563,794	181,144,620
301	医師国保組合	0	0	0	0	0

(単位:円)

一 般 会 計 繰 入 金		収 入				保 険 者 番 号
財政安定化支援事業	その他	前期高齢者交付金	高額医療費共同事業交付金	直診勘定繰入金	その他収入	
1,782,325,500	1,034,013,577	31,490,071,337	5,213,467,275	0	622,192,349	
1,861,077,750	876,700,812	37,001,292,179	3,753,486,191	926,000	714,541,334	
1,818,800,850	506,704,483	656,658	11,355,000	0	699,233,116	
1,889,811,339	406,597,525	13,457,722	18,713,000	0	580,624,314	
1,954,596,500	263,139,200	30,645,773	14,695,000	0	664,841,151	
476,922,500	5,276,867	0	0	0	133,444,676	1
313,488,000	65,584,574	0	0	0	54,856,531	2
377,795,000	97,322,307	0	0	0	122,694,452	3
0	0	0	0	0	10,473,994	4
92,095,000	0	0	0	0	43,114,320	5
54,683,000	0	0	0	0	17,613,374	6
30,871,000	0	0	0	0	18,214,664	7
56,857,000	0	0	0	0	19,218,808	8
4,662,500	8,567,000	0	0	0	8,470,824	9
8,971,000	0	0	0	0	530,576	11
3,036,250	0	0	0	0	1,202,921	12
19,248,000	5,442,000	0	0	0	2,930,023	15
23,096,000	0	0	0	0	3,756,055	17
1,934,000	1,064,000	0	0	0	685,729	25
25,777,000	0	0	0	0	2,989,874	26
19,465,000	10,646,689	0	0	0	1,524,652	27
8,021,250	1,627,556	0	0	0	906,291	32
19,457,500	0	0	0	0	14,316,132	34
20,782,500	0	0	0	0	6,528,108	36
27,475,000	0	0	0	0	11,802,707	37
27,376,000	14,290,000	0	0	0	6,942,389	40
18,300,000	3,787,057	0	0	0	16,244,996	41
4,050,000	579,500	0	0	0	7,397,128	44
1,367,000	12,000	0	0	0	4,573,616	45
32,978,750	0	0	0	0	15,956,826	47
3,210,000	17,972,000	0	0	0	9,415,741	50
10,773,000	2,610,750	0	0	0	1,393,068	53
3,080,000	0	0	0	0	6,413,220	54
6,597,500	0	0	0	0	351,584	55
5,776,000	1,938,885	0	0	0	1,590,827	56
9,837,000	0	0	0	0	6,271,134	58
32,243,000	0	0	0	0	8,040,703	59
3,671,000	20,260,015	0	0	0	4,051,373	60
36,845,000	0	0	0	0	8,612,021	62
19,266,250	0	0	0	0	14,212,726	63
3,022,500	0	0	0	0	1,647,525	67
74,860,000	3,662,000	0	0	0	32,218,378	70
15,952,000	0	0	0	0	316,769	71
51,457,000	0	0	0	0	13,563,277	72
9,297,000	2,496,000	0	0	0	30,100,202	73
1,954,596,500	263,139,200	0	0	0	664,588,214	
0	0	30,645,773	14,695,000	0	252,937	301

第4表 年度別・保険者別経理状況 5/13

保険者番号	年度別 保険者別	収				入	
		連合会支出金	小計 (単年度収入)			基金等繰入金	繰越金
			計	(再掲)後期高齢者支援金分	(再掲)介護分		
	平成28年度	0	182,625,308,511	8,389,569,273	16,595,453,513	956,956,647	1,363,941,434
	平成29年度	0	176,776,965,400	7,825,017,545	15,793,270,162	731,105,927	1,634,306,771
	平成30年度	0	147,260,077,099	8,532,038,006	3,484,977,448	475,051,785	2,953,897,125
	令和元年度	0	144,983,672,926	8,172,210,347	3,288,910,930	584,754,268	2,997,168,123
	令和2年度	0	141,231,847,713	8,040,981,728	3,168,539,415	556,201,996	2,136,164,451
1	青森市	0	27,349,325,833	1,360,074,649	539,031,912	0	20,718,540
2	弘前市	0	19,364,895,269	1,184,269,098	480,092,584	16,758,143	521,462,814
3	八戸市	0	22,994,772,279	1,206,657,007	463,516,495	0	378,299,697
4	黒石市	0	3,930,681,859	189,788,899	82,207,900	0	134,445,900
5	五所川原市	0	6,397,700,812	374,917,828	164,670,212	137,406,000	0
6	十和田市	0	6,370,877,614	399,052,082	128,041,744	15,446,000	125,542,699
7	三沢市	0	3,747,674,314	245,939,932	74,904,540	15,885,000	0
8	むつ市	0	5,826,898,542	401,441,442	155,375,289	0	0
9	平内町	0	1,965,145,108	145,653,848	62,057,917	0	84,580,649
11	今別町	0	384,686,576	31,887,960	4,651,282	0	13,799,550
12	蓬田村	0	462,492,413	27,747,123	10,535,050	11,621,718	534,084
15	鱒ヶ沢町	0	1,493,803,650	70,899,293	29,154,689	0	40,077,553
17	深浦町	0	1,189,690,612	52,574,516	21,703,116	0	14,537,459
25	西目屋村	0	187,309,476	8,888,696	3,423,217	0	1,385,092
26	藤崎町	0	1,787,212,443	100,564,518	41,486,771	0	18,011,734
27	大鰐町	0	1,248,569,030	55,918,405	17,011,896	0	400,000
32	田舎館村	0	847,176,502	41,010,918	17,398,462	25,068,000	0
34	板柳町	0	1,843,185,499	158,549,428	50,403,127	38,488,000	86,000,000
36	中泊町	0	1,564,467,134	115,646,133	49,530,092	0	117,099,220
37	鶴田町	0	1,683,929,308	99,987,827	52,762,436	0	108,128,447
40	野辺地町	0	1,602,791,605	75,175,433	14,886,463	0	11,021,168
41	七戸町	0	1,881,703,360	102,231,646	34,893,759	25,920,135	0
44	六戸町	0	1,248,733,104	69,143,249	25,832,031	20,787,000	0
45	横浜町	0	625,068,250	30,729,001	11,832,104	10,000,000	2,100,000
47	東北町	0	2,171,360,480	135,572,914	51,554,327	58,300,000	1,107
50	六ヶ所村	0	1,029,579,486	39,978,487	15,220,334	18,000,000	14,650,875
53	大間町	0	679,860,575	35,275,366	17,185,587	0	2,000,000
54	東通村	0	805,564,317	42,787,399	21,965,776	26,160,000	1,000
55	風間浦村	0	239,903,558	10,143,350	5,148,583	0	2,881,935
56	佐井村	0	357,548,506	16,280,926	6,672,844	0	3,719,000
58	三戸町	0	1,273,359,326	83,907,259	34,776,313	0	25,834,795
59	五戸町	0	2,152,038,837	119,092,030	41,808,927	0	10,982,778
60	田子町	0	800,886,335	42,998,390	20,625,450	0	13,576,166
62	南部町	0	2,290,886,018	106,697,293	49,615,281	48,040,000	8,625,849
63	階上町	0	1,542,187,325	114,417,940	48,760,460	0	34,980,770
67	新郷村	0	368,579,990	17,628,089	6,574,656	22,000,000	573,418
70	つがる市	0	4,305,340,975	275,597,611	123,004,735	0	81,722,383
71	外ヶ浜町	0	919,813,056	31,679,615	13,703,239	19,000,000	379,229
72	平川市	0	3,572,820,505	214,061,814	92,514,353	0	628,890
73	おいらせ町	0	2,333,622,261	143,075,039	50,479,951	47,322,000	27,599,999
	市町村計	0	140,842,142,142	7,977,942,453	3,135,013,904	556,201,996	1,906,302,800
301	医師国保組合	0	389,705,571	63,039,275	33,525,511	0	229,861,651

(単位:円)

収 入		支 出				保 険 者 番 号
市町村債 (組合債)	収入合計	総務費	保険給付費			
			一般被保険者分			
			療養給付費	療養費	小計	
0	184,946,206,592	2,657,196,655	86,281,877,462	569,249,269	86,851,126,731	
0	179,142,378,098	3,043,632,142	84,478,894,622	553,173,348	85,032,067,970	
0	150,689,026,009	2,679,309,860	82,917,992,362	524,749,888	83,442,742,250	
0	148,565,595,317	2,854,521,060	82,714,845,330	499,919,673	83,214,765,003	
0	143,924,214,160	2,899,974,372	79,895,544,480	477,839,133	80,373,383,613	
0	27,370,044,373	427,330,456	16,133,755,768	74,672,852	16,208,428,620	1
0	19,903,116,226	286,960,201	10,974,439,553	54,998,508	11,029,438,061	2
0	23,373,071,976	467,236,271	13,446,569,198	80,761,428	13,527,330,626	3
0	4,065,127,759	98,242,422	2,182,565,159	17,775,835	2,200,340,994	4
0	6,535,106,812	169,227,765	3,502,076,041	21,183,525	3,523,259,566	5
0	6,511,866,313	115,946,678	3,571,572,416	31,187,194	3,602,759,610	6
0	3,763,559,314	79,435,578	2,067,480,888	16,044,742	2,083,525,630	7
0	5,826,898,542	23,307,100	3,289,031,859	11,047,644	3,300,079,503	8
0	2,049,725,757	48,165,605	1,011,481,000	1,659,910	1,013,140,910	9
0	398,486,126	15,280,718	221,748,569	1,017,716	222,766,285	11
0	474,648,215	33,346,758	247,454,290	531,079	247,985,369	12
0	1,533,881,203	68,436,966	810,839,249	7,207,783	818,047,032	15
0	1,204,228,071	24,266,024	643,279,117	2,974,079	646,253,196	17
0	188,694,568	17,697,259	103,800,547	616,015	104,416,562	25
0	1,805,224,177	46,886,307	986,201,984	10,852,553	997,054,537	26
0	1,248,969,030	23,045,751	732,775,465	4,891,868	737,667,333	27
0	872,244,502	19,059,630	472,307,213	5,856,151	478,163,364	32
0	1,967,673,499	60,642,626	933,739,656	9,544,891	943,284,547	34
0	1,681,566,354	28,629,896	853,414,729	5,941,923	859,356,652	36
0	1,792,057,755	47,040,001	907,313,292	8,136,720	915,450,012	37
0	1,613,812,773	42,759,214	910,704,119	8,400,281	919,104,400	40
0	1,907,623,495	50,039,578	1,070,901,633	6,395,746	1,077,297,379	41
0	1,269,520,104	29,442,096	677,208,098	3,235,071	680,443,169	44
0	637,168,250	28,217,205	318,553,370	1,118,690	319,672,060	45
0	2,229,661,587	40,714,349	1,186,209,674	8,103,032	1,194,312,706	47
0	1,062,230,361	36,529,036	490,450,120	1,880,072	492,330,192	50
0	681,860,575	7,593,405	355,312,488	713,030	356,025,518	53
0	831,725,317	8,538,082	462,638,561	722,722	463,361,283	54
0	242,785,493	2,101,677	134,515,468	438,091	134,953,559	55
0	361,267,506	2,503,249	201,087,676	179,670	201,267,346	56
0	1,299,194,121	37,685,929	703,703,850	4,446,173	708,150,023	58
0	2,163,021,615	45,558,355	1,255,010,369	9,360,736	1,264,371,105	59
0	814,462,501	17,534,231	421,240,444	2,093,001	423,333,445	60
0	2,347,551,867	70,466,271	1,300,064,711	7,996,743	1,308,061,454	62
0	1,577,168,095	18,235,598	859,301,275	4,402,266	863,703,541	63
0	391,153,408	36,848,376	188,134,681	650,001	188,784,682	67
0	4,387,063,358	111,000,683	2,292,165,004	25,323,823	2,317,488,827	70
0	939,192,285	59,259,957	498,165,747	1,785,888	499,951,635	71
0	3,573,449,395	73,748,153	2,005,822,084	12,172,151	2,017,994,235	72
0	2,408,544,260	48,163,964	1,285,397,236	11,101,957	1,296,499,193	73
0	143,304,646,938	2,867,123,420	79,708,432,601	477,421,560	80,185,854,161	
0	619,567,222	32,850,952	187,111,879	417,573	187,529,452	301

第4表 年度別・保険者別経理状況 6/13

保険者番号	年度別 保険者別	支 出					
		保 険 給 付 費					
		一 般 被 保 険 者 分					
		高額療養費	高額介護合算療養費	移送費	出産育児諸費	葬祭諸費	育児諸費
	平成28年度	12,088,015,575	4,366,907	641,561	446,137,117	102,860,000	0
	平成29年度	11,831,734,737	4,411,034	164,752	396,317,540	101,180,000	0
	平成30年度	11,890,283,077	5,866,201	391,824	330,652,184	116,860,000	0
	令和元年度	12,013,986,255	5,524,308	288,880	292,821,250	112,900,000	0
	令和2年度	11,969,814,986	6,590,320	334,650	272,148,660	114,300,000	0
1	青森市	2,462,860,736	964,544	0	52,354,393	21,350,000	0
2	弘前市	1,686,244,893	844,345	0	42,488,920	14,700,000	0
3	八戸市	1,932,213,529	2,581,428	34,980	39,536,123	19,050,000	0
4	黒石市	362,538,432	123,462	0	5,042,520	3,300,000	0
5	五所川原市	517,078,861	297,690	0	14,314,414	4,350,000	0
6	十和田市	479,892,747	130,637	0	11,749,880	5,550,000	0
7	三沢市	319,579,864	31,963	0	15,040,000	2,500,000	0
8	むつ市	515,030,745	312,582	0	11,744,000	5,900,000	0
9	平内町	144,272,914	113,125	29,260	3,780,000	1,400,000	0
11	今別町	37,047,630	0	0	0	150,000	0
12	蓬田村	37,151,568	40,754	0	0	250,000	0
15	鱒ヶ沢町	129,928,982	0	0	1,260,000	1,250,000	0
17	深浦町	94,409,781	0	0	840,000	1,350,000	0
25	西目屋村	16,248,743	0	0	0	50,000	0
26	藤崎町	158,234,207	60,888	0	2,520,000	1,250,000	0
27	大鰐町	123,639,227	210,831	0	1,680,840	650,000	0
32	田舎館村	77,488,703	0	16,700	1,260,630	650,000	0
34	板柳町	129,556,087	3,552	0	6,304,150	1,350,000	0
36	中泊町	139,628,215	0	0	1,260,000	1,400,000	0
37	鶴田町	120,041,105	2,824	0	5,040,000	900,000	0
40	野辺地町	143,999,837	0	0	1,680,000	1,650,000	0
41	七戸町	161,413,305	146,764	0	1,260,000	1,300,000	0
44	六戸町	96,353,467	16,906	0	1,664,000	350,000	0
45	横浜町	45,208,273	0	0	1,260,000	200,000	0
47	東北町	175,912,008	40,405	0	5,026,520	2,150,000	0
50	六ヶ所村	81,525,482	40,230	191,350	1,680,000	750,000	0
53	大間町	62,549,627	0	0	2,520,000	500,000	0
54	東通村	72,484,178	0	0	1,680,840	650,000	0
55	風間浦村	20,004,714	7,378	0	420,000	350,000	0
56	佐井村	36,800,776	64,203	0	840,000	500,000	0
58	三戸町	99,843,590	16,903	0	5,040,000	800,000	0
59	五戸町	177,749,045	185,688	0	2,520,000	2,100,000	0
60	田子町	66,794,281	27,944	0	824,210	450,000	0
62	南部町	190,606,224	2,484	0	2,520,000	1,900,000	0
63	階上町	123,309,930	90,551	0	5,186,700	1,150,000	0
67	新郷村	30,478,282	37,374	0	840,000	550,000	0
70	つがる市	333,446,855	52,650	0	7,980,000	3,200,000	0
71	外ヶ浜町	67,798,385	0	62,360	420,210	550,000	0
72	平川市	309,031,081	142,215	0	7,124,000	2,750,000	0
73	おいらせ町	176,398,946	0	0	4,185,680	2,200,000	0
	市町村計	11,954,795,255	6,590,320	334,650	270,888,030	111,400,000	0
301	医師国保組合	15,019,731	0	0	1,260,630	2,900,000	0

(単位:円)

支 出						保 險 者 番 号
保 險 給 付 費						
一 般 被 保 險 者 分		退 職 被 保 險 者 分				
その他	計	療養給付費	療養費	小計	高額療養費	
0	99,496,507,891			2,930,717,974	491,578,392	
0	97,368,756,033			1,684,608,282	292,747,980	
3,850,000	95,791,386,877	686,406,214	3,440,745	689,846,959	132,463,623	
4,645,000	95,644,930,696	139,406,570	759,914	140,166,484	28,886,496	
3,745,000	92,740,317,229	7,368,888	68,999	7,437,887	5,568,630	
0	18,745,958,293	2,751,551	0	2,751,551	1,130,181	1
0	12,773,716,219	3,075,426	21,798	3,097,224	1,135,296	2
0	15,520,746,686	477,654	6,636	484,290	3,017,415	3
0	2,571,345,408	0	0	0	0	4
0	4,059,300,531	708,217	23,485	731,702	286,638	5
0	4,100,082,874	0	0	0	0	6
0	2,420,677,457	-245	0	-245	0	7
0	3,833,066,830	29,512	0	29,512	0	8
0	1,162,736,209	0	0	0	0	9
0	259,963,915	0	0	0	0	11
0	285,427,691	0	0	0	0	12
0	950,486,014	2,079	0	2,079	0	15
0	742,852,977	0	0	0	0	17
0	120,715,305	0	0	0	0	25
0	1,159,119,632	9,730	0	9,730	0	26
0	863,848,231	8,043	5,124	13,167	0	27
0	557,579,397	0	0	0	0	32
0	1,080,498,336	0	0	0	0	34
0	1,001,644,867	16,359	0	16,359	-900	36
0	1,041,433,941	0	0	0	0	37
0	1,066,434,237	0	0	0	0	40
0	1,241,417,448	26,684	0	26,684	0	41
0	778,827,542	0	0	0	0	44
0	366,340,333	7,721	0	7,721	0	45
0	1,377,441,639	0	11,956	11,956	0	47
0	576,517,254	0	0	0	0	50
0	421,595,145	0	0	0	0	53
0	538,176,301	80,976	0	80,976	0	54
0	155,735,651	0	0	0	0	55
0	239,472,325	31,654	0	31,654	0	56
0	813,850,516	16,982	0	16,982	0	58
0	1,446,925,838	6,538	0	6,538	0	59
0	491,429,880	0	0	0	0	60
0	1,503,090,162	0	0	0	0	62
0	993,440,722	0	0	0	0	63
0	220,690,338	0	0	0	0	67
0	2,662,168,332	0	0	0	0	70
0	568,782,590	0	0	0	0	71
0	2,337,041,531	120,007	0	120,007	0	72
0	1,479,283,819	0	0	0	0	73
0	92,529,862,416	7,368,888	68,999	7,437,887	5,568,630	
3,745,000	210,454,813	0	0	0	0	301

第4表 年度別・保険者別経理状況 7/13

保険者番号	年度別 保険者別	支 出					
		保 険 給 付 費				後期高齢者支援金等	
		退 職 被 保 険 者 分			審査支払手数料	計	計
		高額介護合算療養費	移送費	小計			
	平成28年度	324,951	0	3,422,621,317	354,699,177	103,273,828,385	19,591,085,706
	平成29年度	189,067	0	1,977,545,329	335,535,347	99,681,836,709	18,848,528,361
	平成30年度	136,314	0	822,446,896	325,425,641	99,938,518,073	65,741,817
	令和元年度	166,811	0	169,219,791	449,858,279	96,264,008,766	72,513,548
	令和2年度	0	0	13,006,517	427,797,087	93,181,120,833	72,273,534
1	青森市	0	0	3,881,732	88,948,536	18,838,788,561	0
2	弘前市	0	0	4,232,520	58,556,858	12,836,505,597	0
3	八戸市	0	0	3,501,705	70,683,028	15,594,931,419	0
4	黒石市	0	0	0	10,823,481	2,582,168,889	0
5	五所川原市	0	0	1,018,340	19,468,732	4,079,787,603	0
6	十和田市	0	0	0	20,480,651	4,120,563,525	0
7	三沢市	0	0	-245	10,476,578	2,431,153,790	0
8	むつ市	0	0	29,512	17,491,812	3,850,588,154	0
9	平内町	0	0	0	5,900,854	1,168,637,063	0
11	今別町	0	0	0	1,040,840	261,004,755	0
12	蓬田村	0	0	0	1,281,817	286,709,508	0
15	鱒ヶ沢町	0	0	2,079	3,826,921	954,315,014	0
17	深浦町	0	0	0	3,166,266	746,019,243	0
25	西目屋村	0	0	0	459,127	121,174,432	0
26	藤崎町	0	0	9,730	5,501,503	1,164,630,865	0
27	大鰐町	0	0	13,167	3,678,462	867,539,860	0
32	田舎館村	0	0	0	2,512,901	560,092,298	0
34	板柳町	0	0	0	5,688,026	1,086,186,362	0
36	中泊町	0	0	15,459	4,277,152	1,005,937,478	0
37	鶴田町	0	0	0	5,595,674	1,047,029,615	0
40	野辺地町	0	0	0	3,784,559	1,070,218,796	0
41	七戸町	0	0	26,684	5,588,466	1,247,032,598	0
44	六戸町	0	0	0	3,537,627	782,365,169	0
45	横浜町	0	0	7,721	1,837,202	368,185,256	0
47	東北町	0	0	11,956	6,546,042	1,383,999,637	0
50	六ヶ所村	0	0	0	2,263,861	578,781,115	0
53	大間町	0	0	0	1,706,436	423,301,581	0
54	東通村	0	0	80,976	2,357,997	540,615,274	0
55	風間浦村	0	0	0	640,299	156,375,950	0
56	佐井村	0	0	31,654	776,726	240,280,705	0
58	三戸町	0	0	16,982	3,573,759	817,441,257	0
59	五戸町	0	0	6,538	6,565,235	1,453,497,611	0
60	田子町	0	0	0	1,970,245	493,400,125	0
62	南部町	0	0	0	7,259,960	1,510,350,122	0
63	階上町	0	0	0	4,238,072	997,678,794	0
67	新郷村	0	0	0	916,184	221,606,522	0
70	つがる市	0	0	0	12,949,096	2,675,117,428	0
71	外ヶ浜町	0	0	0	2,858,558	571,641,148	0
72	平川市	0	0	120,007	10,759,817	2,347,921,355	0
73	おいらせ町	0	0	0	6,841,331	1,486,125,150	0
	市町村計	0	0	13,006,517	426,830,691	92,969,699,624	0
301	医師国保組合	0	0	0	966,396	211,421,209	72,273,534

(単位:円)

支		出			保 險 者 番 号
後期高齢者支援金等		前期高齢者給付金等			
後期高齢者支援金	事務費拠出金	計	前期高齢者納付金	事務費拠出金	
19,589,614,126	1,471,580	13,624,151	12,192,257	1,431,894	
18,847,114,537	1,413,824	71,583,814	70,219,246	1,364,568	
68,741,817	0	0	0	0	
72,508,075	5,473	4,529	0	4,529	
72,268,235	5,299	133,899	129,514	4,385	
0	0	0	0	0	1
0	0	0	0	0	2
0	0	0	0	0	3
0	0	0	0	0	4
0	0	0	0	0	5
0	0	0	0	0	6
0	0	0	0	0	7
0	0	0	0	0	8
0	0	0	0	0	9
0	0	0	0	0	11
0	0	0	0	0	12
0	0	0	0	0	15
0	0	0	0	0	17
0	0	0	0	0	25
0	0	0	0	0	26
0	0	0	0	0	27
0	0	0	0	0	32
0	0	0	0	0	34
0	0	0	0	0	36
0	0	0	0	0	37
0	0	0	0	0	40
0	0	0	0	0	41
0	0	0	0	0	44
0	0	0	0	0	45
0	0	0	0	0	47
0	0	0	0	0	50
0	0	0	0	0	53
0	0	0	0	0	54
0	0	0	0	0	55
0	0	0	0	0	56
0	0	0	0	0	58
0	0	0	0	0	59
0	0	0	0	0	60
0	0	0	0	0	62
0	0	0	0	0	63
0	0	0	0	0	67
0	0	0	0	0	70
0	0	0	0	0	71
0	0	0	0	0	72
0	0	0	0	0	73
0	0	0	0	0	
72,268,235	5,299	133,899	129,514	4,385	301

第4表 年度別・保険者別経理状況 8/13

保険者番号	年度別 保険者別	支 出					
		介護納付金	高額医療費共同 事業拠出金	国 民 健 康 保 険 事 業 費 納 付 金			医療給付費分 一般被保険者分
				計	(再掲)後期高齢 者支援金分	(再掲)介護分	
	平成28年度	8,579,249,314	5,167,029,129				
	平成29年度	8,258,229,002	3,815,260,346				
	平成30年度	39,503,447	10,026,000	39,827,943,279	8,968,784,221	3,479,328,841	27,247,276,476
	令和元年度	39,281,087	9,670,000	41,689,433,936	8,765,400,591	3,408,559,762	29,459,550,692
	令和2年度	36,957,588	11,777,000	40,982,101,106	8,753,558,012	3,516,896,120	28,702,337,997
1	青森市	0	0	7,665,303,114	1,621,024,083	602,277,292	5,438,363,374
2	弘前市	0	0	5,384,077,129	1,149,581,725	479,075,161	3,753,030,040
3	八戸市	0	0	6,635,761,349	1,385,679,754	503,725,673	4,746,099,004
4	黒石市	0	0	1,160,323,216	247,284,539	105,461,622	807,260,055
5	五所川原市	0	0	1,816,522,007	400,236,864	177,152,224	1,238,773,871
6	十和田市	0	0	1,989,401,994	437,309,192	169,073,411	1,382,575,824
7	三沢市	0	0	1,174,181,896	246,940,734	90,814,711	836,366,421
8	むつ市	0	0	1,660,823,413	375,109,235	141,249,668	1,143,835,245
9	平内町	0	0	691,421,334	138,068,566	59,878,758	493,474,010
11	今別町	0	0	93,377,445	19,628,669	7,122,753	66,626,023
12	蓬田村	0	0	147,704,679	29,901,409	13,463,061	104,339,209
15	鱒ヶ沢町	0	0	406,178,374	86,466,340	39,533,850	280,178,184
17	深浦町	0	0	325,699,403	70,256,800	30,512,121	224,930,482
25	西目屋村	0	0	43,220,806	9,425,117	4,253,459	29,542,230
26	藤崎町	0	0	538,981,570	111,708,104	48,941,855	378,273,186
27	大鰐町	0	0	334,724,107	72,328,424	30,044,985	232,350,698
32	田舎館村	0	0	242,951,854	54,822,280	21,714,092	166,415,482
34	板柳町	0	0	577,245,332	126,242,725	59,595,203	391,407,404
36	中泊町	0	0	410,774,525	94,580,992	43,076,342	272,714,148
37	鶴田町	0	0	491,432,704	110,859,948	51,586,453	328,986,303
40	野辺地町	0	0	458,199,711	95,103,621	38,002,082	325,094,008
41	七戸町	0	0	554,760,635	106,367,812	44,797,615	403,595,208
44	六戸町	0	0	419,265,251	95,880,318	37,345,030	286,039,903
45	横浜町	0	0	226,925,781	48,285,501	20,246,454	158,393,826
47	東北町	0	0	751,876,902	154,136,453	67,296,026	529,931,324
50	六ヶ所村	0	0	295,560,875	62,766,787	26,959,973	205,807,334
53	大間町	0	0	225,064,413	50,412,596	21,882,024	152,630,870
54	東通村	0	0	248,123,081	51,914,946	23,452,439	172,716,836
55	風間浦村	0	0	68,476,725	14,530,908	5,911,720	48,034,097
56	佐井村	0	0	77,417,210	16,665,331	7,601,677	53,150,202
58	三戸町	0	0	384,826,212	82,904,958	36,019,314	265,901,940
59	五戸町	0	0	627,372,566	129,794,897	49,909,806	447,640,863
60	田子町	0	0	225,798,019	47,507,940	22,821,457	155,468,622
62	南部町	0	0	628,260,345	133,048,505	56,108,058	439,103,782
63	階上町	0	0	457,572,922	96,864,874	37,240,853	323,459,745
67	新郷村	0	0	112,262,396	24,699,682	10,707,720	76,854,994
70	つがる市	0	0	1,297,044,828	290,406,779	133,601,855	873,036,194
71	外ヶ浜町	0	0	291,212,002	56,723,842	25,671,206	208,816,954
72	平川市	0	0	1,051,030,983	229,393,908	100,395,608	721,241,467
73	おいらせ町	0	0	790,943,998	178,692,854	72,372,509	539,878,635
	市町村計	0	0	40,982,101,106	8,753,558,012	3,516,896,120	28,702,337,997
301	医師国保組合	36,957,588	11,777,000	0	0	0	0

第4表 年度別・保険者別経理状況 9/13

保険者番号	年度別 保険者別	支 出					保険給付費等交付金償還金
		財政安定化基金 拠出金	保 健 事 業 費				
			計	保健事業費	特定健康診査等 事業費	健康管理セン ター事業費	
	平成28年度		1,593,164,197	421,590,165	1,036,082,394	135,491,638	
	平成29年度		1,578,905,748	404,976,301	1,042,925,068	131,004,379	
	平成30年度	0	1,624,399,359	527,639,229	970,991,388	125,768,742	100,029,855
	令和元年度	0	1,590,579,432	464,785,713	1,008,140,052	117,653,667	263,569,578
	令和2年度	0	1,483,153,655	428,558,643	925,647,596	128,947,416	321,536,656
1	青森市	0	286,931,354	93,301,466	193,629,888	0	48,898,022
2	弘前市	0	177,757,773	56,324,112	121,433,661	0	22,623,986
3	八戸市	0	139,035,539	41,411,465	97,624,074	0	96,250,428
4	黒石市	0	41,434,632	8,311,645	33,122,987	0	2,427,883
5	五所川原市	0	78,159,119	30,814,097	47,345,022	0	20,623,682
6	十和田市	0	52,282,023	4,359,978	47,922,045	0	12,299,570
7	三沢市	0	21,129,763	2,698,297	18,431,466	0	7,225,663
8	むつ市	0	50,625,033	22,418,549	28,206,484	0	5,760,535
9	平内町	0	17,401,074	1,476,802	15,924,272	0	4,765,066
11	今別町	0	6,806,021	4,115,030	2,690,991	0	1,727,313
12	蓬田村	0	4,042,206	1,530,259	2,511,947	0	1,176,253
15	鱒ヶ沢町	0	17,254,475	3,396,602	13,857,873	0	4,220,097
17	深浦町	0	64,368,145	1,760,897	1,755,950	60,851,298	2,976,932
25	西目屋村	0	2,779,295	64,230	2,715,065	0	774,208
26	藤崎町	0	17,424,198	5,080,293	12,343,905	0	1,515,109
27	大鰐町	0	17,617,689	7,746,154	9,871,535	0	1,158,083
32	田舎館村	0	13,501,502	524,484	12,977,018	0	791,298
34	板柳町	0	20,596,235	651,420	19,944,815	0	4,941,365
36	中泊町	0	10,852,039	3,263,298	7,588,741	0	2,082,183
37	鶴田町	0	21,703,912	2,307,051	19,396,861	0	2,387,576
40	野辺地町	0	14,061,109	8,012,675	6,048,434	0	2,332,750
41	七戸町	0	11,452,067	3,421,517	8,030,550	0	2,943,062
44	六戸町	0	16,992,486	4,280,053	12,712,433	0	3,917,706
45	横浜町	0	8,607,293	401,970	8,205,323	0	1,414,658
47	東北町	0	10,471,263	9,008,917	1,462,346	0	4,015,460
50	六ヶ所村	0	11,765,855	382,139	11,383,716	0	3,243,995
53	大間町	0	5,072,433	411,275	4,661,158	0	420,453
54	東通村	0	5,464,048	715,514	4,400,174	348,360	1,595,134
55	風間浦村	0	6,231,542	4,861,834	1,369,708	0	46,638
56	佐井村	0	9,564,876	6,663,230	1,624,424	1,277,222	2,362,681
58	三戸町	0	16,753,310	1,628,262	15,125,048	0	3,015,326
59	五戸町	0	17,866,034	3,740,691	14,125,343	0	6,403,275
60	田子町	0	51,313,249	4,190,774	30,174,884	16,947,591	607,479
62	南部町	0	83,952,988	25,191,960	11,708,339	47,052,689	6,299,887
63	階上町	0	8,781,533	3,509,508	5,272,025	0	4,719,150
67	新郷村	0	3,203,154	181,876	3,021,278	0	691,393
70	つがる市	0	63,500,541	29,526,423	33,974,118	0	7,106,121
71	外ヶ浜町	0	8,916,489	4,523,989	4,392,500	0	2,590,947
72	平川市	0	33,358,433	11,575,249	21,783,184	0	7,468,338
73	おいらせ町	0	26,257,890	8,364,757	15,422,877	2,470,256	15,716,951
	市町村計	0	1,475,288,620	422,148,742	924,192,462	128,947,416	321,536,656
301	医師国保組合	0	7,865,035	6,409,901	1,455,134	0	0

(単位:円)

直診勘定操出金	支 出					保 険 者 番 号
	その他の支出			小計 (単年度支出)		
	計	(再掲)後期高齢者支援金分	(再掲)介護分	計	(再掲)後期高齢者支援金分	
409,032,000	892,863,323	3,838,842	2,042,005	180,073,355,360	19,594,924,548	
365,449,000	3,226,086	20,951,632	3,226,086	172,231,369,402	18,869,479,993	
499,920,000	2,705,104,940	4,406,560	2,011,566	144,502,217,360	9,041,932,598	
420,548,000	351,441,750	5,184,589	2,497,330	143,555,571,686	8,843,398,728	
411,256,000	194,697,917	5,137,745	2,280,728	139,594,982,560	8,830,969,291	
0	23,830,550	0	0	27,291,082,057	1,621,024,083	1
0	22,082,327	0	0	18,730,007,013	1,149,581,725	2
0	18,296,384	4,307,903	1,934,819	22,951,511,390	1,389,987,657	3
9,359,000	3,913,104	245,964	144,297	3,897,869,146	247,530,503	4
28,553,000	6,747,826	0	0	6,199,621,002	400,236,864	5
0	25,542,400	0	0	6,316,036,190	437,309,192	6
0	2,253,338	0	0	3,715,380,028	246,940,734	7
97,746,000	4,650,214	0	0	5,693,500,449	375,109,235	8
0	6,629,755	0	0	1,937,019,897	138,068,566	9
0	824,883	0	0	379,021,135	19,628,669	11
0	497,575	0	0	473,476,979	29,901,409	12
0	1,647,000	359,878	201,612	1,452,051,926	86,826,218	15
15,356,000	1,175,998	0	0	1,179,861,745	70,256,800	17
0	53,015	0	0	185,699,015	9,425,117	25
0	1,310,950	0	0	1,770,748,999	111,708,104	26
0	453,545	0	0	1,244,539,035	72,328,424	27
0	1,711,225	0	0	838,107,807	54,822,280	32
2,750,000	2,755,175	0	0	1,755,117,095	126,242,725	34
14,301,000	3,232,165	0	0	1,475,809,286	94,580,992	36
0	1,423,005	0	0	1,611,016,813	110,859,948	37
1,251,000	5,634,271	0	0	1,594,456,851	95,103,621	40
0	3,085,575	0	0	1,869,313,515	106,367,812	41
0	2,006,355	0	0	1,253,989,063	95,880,318	44
0	1,547,800	0	0	634,897,993	48,285,501	45
0	4,756,457	0	0	2,195,834,068	154,136,453	47
123,656,000	691,035	0	0	1,050,227,911	62,766,787	50
0	1,857,258	0	0	663,309,543	50,412,596	53
0	197,775	0	0	804,533,394	51,914,946	54
2,999,000	571,700	0	0	236,803,232	14,530,908	55
13,673,000	1,410,115	224,000	0	347,211,836	16,889,331	56
5,012,000	2,760	0	0	1,264,736,794	82,904,958	58
1,182,000	1,506,455	0	0	2,153,386,296	129,794,897	59
0	635,560	0	0	789,288,663	47,507,940	60
43,530,000	3,402,765	0	0	2,346,262,378	133,048,505	62
0	2,012,192	0	0	1,489,000,189	96,864,874	63
7,930,000	826,378	0	0	383,368,219	24,699,682	67
30,000,000	14,339,820	0	0	4,198,109,421	290,406,779	70
3,524,000	33,500	0	0	937,178,043	56,723,842	71
7,474,000	5,447,890	0	0	3,526,449,152	229,393,908	72
2,960,000	3,105,765	0	0	2,373,273,718	178,692,854	73
411,256,000	182,101,860	5,137,745	2,280,728	139,209,107,286	8,758,695,757	
0	12,596,057	0	0	385,875,274	72,273,534	301

第4表 年度別・保険者別経理状況 10/13

保険者番号	年度別 保険者別	支 出		単年度収支差引額			単年度 黒字額	単年度 赤字額
		小計 (単年度支出)						
	(再掲)介護分	計	(再掲)後期高齢者支援金分	(再掲)介護分				
	平成28年度	8,581,291,319	2,551,953,151	-2,999,471,035	-191,722,046	2,966,473,157	414,520,006	
	平成29年度	8,261,455,088	4,545,595,998	-3,076,209,831	-436,437,543	4,564,782,822	19,186,824	
	平成30年度	3,520,843,854	2,757,859,739	-509,894,592	-35,866,406	2,853,364,231	112,211,913	
	令和元年度	6,450,338,179	1,428,101,240	-671,188,381	-161,427,249	2,074,607,169	646,505,929	
	令和2年度	3,556,134,436	1,636,865,153	-789,987,563	-387,595,021	1,836,585,926	199,720,773	
1	青森市	602,277,292	58,243,776	-260,949,434	-63,245,380	58,243,776	0	
2	弘前市	479,075,161	634,888,256	34,687,373	1,017,423	634,888,256	0	
3	八戸市	505,660,492	43,260,889	-183,330,650	-42,143,997	43,260,889	0	
4	黒石市	105,605,919	32,812,713	-57,741,604	-23,398,019	32,812,713	0	
5	五所川原市	177,152,224	198,079,810	-25,319,036	-12,482,012	198,079,810	0	
6	十和田市	169,073,411	54,841,424	-38,257,110	-41,031,667	54,841,424	0	
7	三沢市	90,814,711	32,294,286	-1,000,802	-15,910,171	32,294,286	0	
8	むつ市	141,249,668	133,398,093	26,332,207	14,125,621	133,398,093	0	
9	平内町	59,878,758	28,125,211	7,585,282	2,179,159	28,125,211	0	
11	今別町	7,122,753	5,665,441	12,259,291	-2,471,471	5,665,441	0	
12	蓬田村	13,463,061	-10,984,566	-2,154,286	-2,928,011	0	10,984,566	
15	鱒ヶ沢町	39,735,462	41,751,724	-15,926,925	-10,580,773	41,751,724	0	
17	深浦町	30,512,121	9,828,867	-17,682,284	-8,809,005	9,828,867	0	
25	西目屋村	4,253,459	1,610,461	-536,421	-830,242	1,610,461	0	
26	藤崎町	48,941,855	16,463,444	-11,143,586	-7,455,084	16,463,444	0	
27	大鰐町	30,044,985	4,029,995	-16,410,019	-13,033,089	4,029,995	0	
32	田舎館村	21,714,092	9,068,695	-13,811,362	-4,315,630	9,068,695	0	
34	板柳町	59,595,203	88,068,404	32,306,703	-9,192,076	88,068,404	0	
36	中泊町	43,076,342	88,657,848	21,065,141	6,453,750	88,657,848	0	
37	鶴田町	51,586,453	72,912,495	-10,872,121	1,175,983	72,912,495	0	
40	野辺地町	38,002,082	8,334,754	-19,928,188	-23,115,619	8,334,754	0	
41	七戸町	44,797,615	12,389,845	-4,136,166	-9,903,856	12,389,845	0	
44	六戸町	37,345,030	-5,255,959	-26,737,069	-11,512,999	0	5,255,959	
45	横浜町	20,246,454	-9,829,743	-17,556,500	-8,414,350	0	9,829,743	
47	東北町	67,296,026	-24,473,588	-18,563,539	-15,741,699	0	24,473,588	
50	六ヶ所村	26,959,973	-20,648,425	-22,788,300	-11,739,639	0	20,648,425	
53	大間町	21,882,024	16,551,032	-15,137,230	-4,696,437	16,551,032	0	
54	東通村	23,452,439	1,030,923	-9,127,547	-1,486,663	1,030,923	0	
55	風間浦村	5,911,720	3,100,326	-4,387,558	-763,137	3,100,326	0	
56	佐井村	7,601,677	10,336,670	-608,405	-928,833	10,336,670	0	
58	三戸町	36,019,314	8,622,532	1,002,301	-1,243,001	8,622,532	0	
59	五戸町	49,909,806	-1,347,459	-10,702,867	-8,100,879	0	1,347,459	
60	田子町	22,821,457	11,597,672	-4,509,550	-2,196,007	11,597,672	0	
62	南部町	56,108,058	-55,376,360	-26,351,212	-6,492,777	0	55,376,360	
63	階上町	37,240,853	53,187,136	17,553,066	11,519,607	53,187,136	0	
67	新郷村	10,707,720	-14,788,229	-7,071,593	-4,133,064	0	14,788,229	
70	つがる市	133,601,855	107,231,554	-14,809,168	-10,597,120	107,231,554	0	
71	外ヶ浜町	25,671,206	-17,364,987	-25,044,227	-11,967,967	0	17,364,987	
72	平川市	100,395,608	46,371,353	-15,332,094	-7,881,255	46,371,353	0	
73	おいらせ町	72,372,509	-39,651,457	-35,617,815	-21,892,558	0	39,651,457	
	市町村計	3,519,176,848	1,633,034,856	-780,753,304	-384,162,944	1,832,755,629	199,720,773	
301	医師国保組合	36,957,588	3,830,297	-9,234,259	-3,432,077	3,830,297	0	

(単位:円)

支		出		収 支 状 況		保 険 者 番 号
基金等積立金	前年度繰上充用 金	公債費 (組合債費)	支出合計	黒字額	うち次年度への 繰越金	
460,212,345	2,712,293,633	779,701	183,264,641,039	3,054,923,361	1,607,476,112	
784,917,198	1,355,357,808	614,130	174,372,258,538	4,810,854,315	2,953,897,125	
1,445,595,844	40,734,755	682,829	145,989,230,788	4,495,547,584	2,774,163,448	
1,439,847,513	0	201,643	144,995,620,842	3,569,974,475	2,132,440,081	
858,021,796	0	0	140,453,004,356	3,471,209,804	2,286,279,997	
10,373,612	0	0	27,301,455,669	68,588,704	68,588,704	1
521,486,676	0	0	19,251,493,689	651,622,537	651,622,537	2
210,060	0	0	22,951,721,450	421,350,526	421,350,526	3
67,266,239	0	0	3,965,135,385	99,992,374	99,992,374	4
12,831	0	0	6,199,633,833	335,472,979	0	5
153,841	0	0	6,316,190,031	195,676,282	97,676,282	6
0	0	0	3,715,380,028	48,179,286	0	7
14	0	0	5,693,500,463	133,398,079	0	8
4,574	0	0	1,937,024,471	112,701,286	112,701,286	9
1,102	0	0	379,022,237	19,463,889	9,463,889	11
0	0	0	473,476,979	1,171,236	171,236	12
37,000,255	0	0	1,489,052,181	44,829,022	21,829,022	15
0	0	0	1,179,861,745	24,366,326	11,366,326	17
835,000	0	0	186,534,015	2,160,553	2,160,553	25
74,000	0	0	1,770,822,999	34,401,178	16,401,178	26
4,281	0	0	1,244,543,316	4,425,714	500,000	27
12,562	0	0	838,120,369	34,124,133	0	32
10,988	0	0	1,755,128,083	212,545,416	106,000,000	34
116,583,187	0	0	1,592,392,473	89,173,881	89,173,881	36
505	0	0	1,611,017,318	181,040,437	90,040,437	37
5,511,000	0	0	1,599,967,851	13,844,922	13,844,922	40
8,855	0	0	1,869,322,370	38,301,125	0	41
6,078	0	0	1,253,995,141	15,524,963	1,529,000	44
0	0	0	634,897,993	2,270,257	1,170,257	45
19,175	0	0	2,195,853,243	33,808,344	1,344	47
11,880	0	0	1,050,239,791	11,990,570	11,990,570	50
19,302	0	0	663,328,845	18,531,730	2,000,000	53
990	0	0	804,534,384	27,190,933	1,000	54
5,895	0	0	236,809,127	5,976,366	5,976,366	55
150	0	0	347,211,986	14,055,520	7,027,000	56
10,702,939	0	0	1,275,439,733	23,754,388	13,542,388	58
12,438	0	0	2,153,398,734	9,622,881	4,622,881	59
0	0	0	789,288,663	25,173,838	10,173,838	60
51,069	0	0	2,346,313,447	1,238,420	618,420	62
18,583	0	0	1,489,018,772	88,149,323	43,149,323	63
23,436	0	0	383,391,655	7,761,753	264,190	67
87,413,000	0	0	4,285,522,421	101,540,937	101,540,937	70
13,876	0	0	937,191,919	2,000,366	0	71
45,930	0	0	3,526,495,082	46,954,313	954,313	72
127,473	0	0	2,373,401,191	35,143,069	35,143,069	73
858,021,796	0	0	140,067,129,082	3,237,517,856	2,052,588,049	
0	0	0	385,875,274	233,691,948	233,691,948	301

第4表 年度別・保険者別経理状況 11/13

(単位:円)

保険者番号	年度別 保険者別	収 支 状 況			基金保有額	市町村債 (組合債) 残高	保険者番号
		黒字額	赤字額	収支差引額			
		うち基金等積立 金					
	平成28年度	1,447,447,249	1,355,357,808	1,699,565,553	5,527,209,465	0	
	平成29年度	1,856,956,736	40,734,755	4,770,119,560	7,427,224,407	0	
	平成30年度	1,721,384,136	0	4,495,547,584	10,119,154,388	0	
	令和元年度	1,437,534,394	0	3,569,974,475	12,415,790,911	0	
	令和2年度	1,184,929,807	0	3,471,209,804	13,882,804,354	0	
1	青森市	0	0	68,588,704	327,029,895	0	1
2	弘前市	0	0	651,622,537	1,205,008,929	0	2
3	八戸市	0	0	421,350,526	1,404,462,015	0	3
4	黒石市	0	0	99,992,374	714,150,409	0	4
5	五所川原市	335,472,979	0	335,472,979	1,114,222,735	0	5
6	十和田市	98,000,000	0	195,676,282	820,885,036	0	6
7	三沢市	48,179,286	0	48,179,286	515,128,568	0	7
8	むつ市	133,398,079	0	133,398,079	659,973,405	0	8
9	平内町	0	0	112,701,286	128,019,302	0	9
11	今別町	10,000,000	0	19,463,889	129,927,879	0	11
12	蓬田村	1,000,000	0	1,171,236	26,071,282	0	12
15	鱒ヶ沢町	23,000,000	0	44,829,022	246,544,364	0	15
17	深浦町	13,000,000	0	24,366,326	70,000,000	0	17
25	西目屋村	0	0	2,160,553	15,985,419	0	25
26	藤崎町	18,000,000	0	34,401,178	188,555,000	0	26
27	大鰐町	3,925,714	0	4,425,714	123,953,851	0	27
32	田舎館村	34,124,133	0	34,124,133	158,469,720	0	32
34	板柳町	106,545,416	0	212,545,416	456,633,953	0	34
36	中泊町	0	0	89,173,881	459,294,361	0	36
37	鶴田町	91,000,000	0	181,040,437	677,185,162	0	37
40	野辺地町	0	0	13,844,922	5,511,000	0	40
41	七戸町	38,301,125	0	38,301,125	124,226,152	0	41
44	六戸町	13,995,963	0	15,524,963	72,136,392	0	44
45	横浜町	1,100,000	0	2,270,257	105,446,588	0	45
47	東北町	33,807,000	0	33,808,344	78,010,262	0	47
50	六ヶ所村	0	0	11,990,570	100,460,461	0	50
53	大間町	16,531,730	0	18,531,730	255,436,238	0	53
54	東通村	27,189,933	0	27,190,933	111,268,103	0	54
55	風間浦村	0	0	5,976,366	49,018,846	0	55
56	佐井村	7,028,520	0	14,055,520	24,196,011	0	56
58	三戸町	10,212,000	0	23,754,388	123,674,137	0	58
59	五戸町	5,000,000	0	9,622,881	317,812,645	0	59
60	田子町	15,000,000	0	25,173,838	135,013,817	0	60
62	南部町	620,000	0	1,238,420	366,844,897	0	62
63	階上町	45,000,000	0	88,149,323	261,190,553	0	63
67	新郷村	7,497,563	0	7,761,753	55,878,217	0	67
70	つがる市	0	0	101,540,937	1,165,232,521	0	70
71	外ヶ浜町	2,000,366	0	2,000,366	117,503,066	0	71
72	平川市	46,000,000	0	46,954,313	506,737,660	0	72
73	おいらせ町	0	0	35,143,069	385,705,503	0	73
	市町村計	1,184,929,807	0	3,237,517,856	13,802,804,354	0	
301	医師国保組合	0	0	233,691,948	80,000,000	0	301

第4表 年度別・保険者別経理状況 12/13

保険者番号	年度別 保険者別	保 険 料 (税) 現 年 度 分								
		一般被保険者分			退職被保険者等分			一 般 分 ・ 退 職 分 計		
		調定額	収納額	収納率	調定額	収納額	収納率	調定額	収納額	収納率
	平成28年度	33,661,419,904	30,627,552,546	90.99	1,073,360,664	1,024,112,306	95.41	34,734,780,568	34,259,258,576	91.12
	平成29年度	32,536,159,823	29,928,730,423	91.99	573,957,687	546,945,324	95.29	33,110,117,510	34,949,442,681	92.04
	平成30年度	30,516,351,399	28,135,080,538	92.20	203,554,248	192,648,118	94.64	30,719,905,647	28,327,728,656	92.21
	令和元年度	29,773,868,354	27,559,993,148	92.56	31,769,156	28,823,297	90.73	29,805,637,510	27,588,816,445	92.56
	令和2年度	28,499,517,826	26,584,719,459	93.28	130,056	38,363	29.50	28,499,647,882	26,584,757,822	93.28
1	青森市	5,013,421,494	4,556,336,226	90.88	206	206	100.00	5,013,421,700	4,556,336,432	90.88
2	弘前市	4,031,385,200	3,740,016,330	92.77	4,900	4,900	100.00	4,031,390,100	3,740,021,230	92.77
3	八戸市	4,139,907,200	3,769,204,916	91.05	47,243	6,600	13.97	4,139,954,443	3,769,211,516	91.04
4	黒石市	822,645,900	776,672,771	94.41	0	0	-	822,645,900	776,672,771	94.41
5	五所川原市	1,308,396,500	1,226,999,018	93.78	0	0	-	1,308,396,500	1,226,999,018	93.78
6	十和田市	1,392,853,800	1,333,192,678	95.72	0	0	-	1,392,853,800	1,333,192,678	95.72
7	三沢市	840,797,000	763,727,712	90.83	700	700	-	840,797,700	763,728,412	90.83
8	むつ市	1,173,935,400	1,113,999,065	94.89	0	0	-	1,173,935,400	1,113,999,065	94.89
9	平内町	543,220,700	532,768,000	98.08	0	0	-	543,220,700	532,768,000	98.08
11	今別町	56,152,400	51,969,359	92.55	0	0	-	56,152,400	51,969,359	92.55
12	蓬田村	102,252,200	96,747,936	94.62	0	0	-	102,252,200	96,747,936	94.62
15	鱒ヶ沢町	307,800,900	291,551,762	94.72	0	0	-	307,800,900	291,551,762	94.72
17	深浦町	202,558,100	192,617,617	95.09	0	0	-	202,558,100	192,617,617	95.09
25	西目屋村	28,894,900	27,635,100	95.64	0	0	-	28,894,900	27,635,100	95.64
26	藤崎町	379,031,600	355,613,200	93.82	0	0	-	379,031,600	355,613,200	93.82
27	大鰐町	224,124,200	211,100,500	94.19	0	0	-	224,124,200	211,100,500	94.19
32	田舎館村	172,248,498	167,034,302	96.97	0	0	-	172,248,498	167,034,302	96.97
34	板柳町	456,769,600	430,256,639	94.20	0	0	-	456,769,600	430,256,639	94.20
36	中泊町	355,494,268	335,971,001	94.51	2,932	2,932	100.00	355,497,200	335,973,933	94.51
37	鶴田町	371,528,000	351,400,549	94.58	0	0	-	371,528,000	351,400,549	94.58
40	野辺地町	294,522,268	283,434,005	96.24	0	0	-	294,522,268	283,434,005	96.24
41	七戸町	377,418,700	363,457,900	96.30	0	0	-	377,418,700	363,457,900	96.30
44	六戸町	300,622,500	288,571,510	95.99	0	0	-	300,622,500	288,571,510	95.99
45	横浜町	151,537,039	140,352,239	92.62	0	0	-	151,537,039	140,352,239	92.62
47	東北町	492,691,700	464,735,233	94.33	0	0	-	492,691,700	464,735,233	94.33
50	六ヶ所村	170,799,200	161,661,238	94.65	0	0	-	170,799,200	161,661,238	94.65
53	大間町	156,159,334	135,443,634	86.73	0	0	-	156,159,334	135,443,634	86.73
54	東通村	175,400,450	170,059,500	96.95	74,050	23,000	31.06	175,474,500	170,082,500	96.93
55	風間浦村	39,520,000	38,448,077	97.29	0	0	-	39,520,000	38,448,077	97.29
56	佐井村	58,356,700	55,513,477	95.13	0	0	-	58,356,700	55,513,477	95.13
58	三戸町	281,153,600	264,537,007	94.09	0	0	-	281,153,600	264,537,007	94.09
59	五戸町	410,464,400	386,444,658	94.15	0	0	-	410,464,400	386,444,658	94.15
60	田子町	170,765,600	165,925,305	97.17	0	0	-	170,765,600	165,925,305	97.17
62	南部町	387,719,100	373,790,406	96.41	0	0	-	387,719,100	373,790,406	96.41
63	階上町	331,554,800	309,934,440	93.48	0	0	-	331,554,800	309,934,440	93.48
67	新郷村	64,668,200	62,386,100	96.47	0	0	-	64,668,200	62,386,100	96.47
70	つがる市	961,494,500	925,567,311	96.26	0	0	-	961,494,500	925,567,311	96.26
71	外ヶ浜町	190,091,700	184,264,300	96.93	0	0	-	190,091,700	184,264,300	96.93
72	平川市	737,579,475	701,084,023	95.05	25	25	100.00	737,579,500	701,084,048	95.05
73	おいらせ町	520,817,700	481,531,415	92.46	0	0	-	520,817,700	481,531,415	92.46
	市町村計	28,196,754,826	26,281,956,459	93.21	130,056	38,363	29.50	28,196,884,882	26,281,994,822	93.21
301	医師国保組合	302,763,000	302,763,000	100.00	-	-	-	302,763,000	302,763,000	100.00

(単位:円, %)

保 険 料 (税) 滞 納 繰 越 分									保 険 者 番 号
一般被保険者分			退職被保険者等分			一 般 分 ・ 退 職 分 計			
調定額	収納額	収納率	調定額	収納額	収納率	調定額	収納額	収納率	
15,686,744,007	2,579,115,772	17.56	1,450,544,991	1,098,845,860	75.75	49,798,708,902	31,305,514,178	68.89	
13,364,110,335	2,416,120,224	18.08	885,384,270	605,197,606	68.35	46,785,654,428	32,950,048,253	70.43	
11,813,244,336	2,201,526,847	18.64	240,036,476	43,674,716	18.20	12,053,280,812	2,703,464,291	15.70	
10,661,941,875	2,013,251,084	18.88	180,369,581	22,226,244	12.32	10,842,311,456	2,035,477,328	18.77	
9,618,510,452	2,039,308,561	21.20	142,231,583	16,828,236	11.83	9,760,742,035	2,056,136,797	21.07	
2,731,427,773	410,207,821	15.02	48,484,720	7,115,503	14.68	2,779,912,493	417,323,324	15.01	1
745,133,557	248,032,069	33.29	56,533,770	1,347,270	2.38	801,667,327	249,379,339	31.11	2
1,683,976,263	378,223,333	22.46	3,780,668	768,620	20.33	1,687,756,931	378,991,953	22.46	3
344,445,408	59,490,753	17.27	2,633,109	559,624	21.25	347,078,517	60,050,377	17.30	4
370,979,713	120,271,739	32.42	1,697,284	795,396	46.86	372,676,997	121,067,135	32.49	5
427,398,424	92,256,824	21.59	0	0	-	427,398,424	92,256,824	21.59	6
329,625,645	65,258,830	19.80	327,932	109,114	33.27	329,953,577	65,367,944	19.81	7
426,668,734	63,366,496	14.85	5,977,334	908,826	15.20	432,646,068	64,275,322	14.86	8
56,094,018	13,470,072	24.01	1,202,523	288,766	24.01	57,296,541	13,758,838	24.01	9
11,416,585	5,776,189	50.59	0	0	0.00	11,416,585	5,776,189	50.59	11
27,837,835	5,311,510	19.08	19,206	17,540	91.33	27,857,041	5,329,050	19.13	12
73,371,865	21,269,802	28.99	104,410	48,833	46.77	73,476,275	21,318,635	29.01	15
55,041,474	9,403,598	17.08	766,318	19,013	2.48	55,807,792	9,422,611	16.88	17
5,923,740	1,365,720	23.06	0	0	-	5,923,740	1,365,720	23.06	25
117,448,745	22,955,382	19.55	1,899,226	380,235	20.02	119,347,971	23,335,617	19.55	26
47,641,614	8,294,188	17.41	588,255	29,800	5.07	48,229,869	8,323,988	17.26	27
21,579,417	7,331,930	33.98	258,599	6,000	2.32	21,838,016	7,337,930	33.60	32
198,860,345	46,370,563	23.32	810,670	233,375	28.79	199,671,015	46,603,938	23.34	34
123,731,310	29,370,064	23.74	111,987	111,987	100.00	123,843,297	29,482,051	23.81	36
135,035,233	29,611,946	21.93	1,403,891	347,325	24.74	136,439,124	29,959,271	21.96	37
38,237,357	9,283,441	24.28	82,871	15,871	19.15	38,320,228	9,299,312	24.27	40
68,363,359	11,235,259	16.43	2,130,311	382,416	17.95	70,493,670	11,617,675	16.48	41
40,044,578	15,305,648	38.22	95,709	91,341	95.44	40,140,287	15,396,989	38.36	44
35,882,764	14,179,892	39.52	0	0	0.00	35,882,764	14,179,892	39.52	45
186,345,108	36,747,995	19.72	2,392,312	664,858	27.79	188,737,420	37,412,853	19.82	47
54,855,794	13,600,662	24.79	248,440	11,863	4.77	55,104,234	13,612,525	24.70	50
192,406,548	37,179,485	19.32	3,820,594	178,200	4.66	196,227,142	37,357,685	19.04	53
69,012,055	16,066,701	23.28	339,300	294,300	86.74	69,351,355	16,361,001	23.59	54
17,361,165	4,025,934	23.19	0	0	0.00	17,361,165	4,025,934	23.19	55
19,602,489	4,020,630	20.51	311,134	37,903	0.00	19,913,623	4,058,533	20.38	56
41,632,905	15,401,295	36.99	149,854	139,187	92.88	41,782,759	15,540,482	37.19	58
112,072,654	24,977,501	22.29	346,775	278,668	80.36	112,419,429	25,256,169	22.47	59
21,412,827	4,558,858	21.29	101,000	47,600	47.13	21,513,827	4,606,458	21.41	60
73,730,373	21,463,569	29.11	1,456,959	241,877	16.60	75,187,332	21,705,446	28.87	62
69,959,975	21,861,318	31.25	446,038	188,458	42.25	70,406,013	22,049,776	31.32	63
13,636,429	2,948,310	21.62	0	0	0.00	13,636,429	2,948,310	21.62	67
232,400,121	53,102,587	22.85	1,040,217	318,346	30.60	233,440,338	53,420,933	22.88	70
29,030,725	5,355,046	18.45	395,596	0	0.00	29,426,321	5,355,046	18.20	71
204,175,905	43,651,257	21.38	1,631,793	826,962	50.68	205,807,698	44,478,219	21.61	72
164,709,623	46,704,344	28.36	642,778	23,159	3.60	165,352,401	46,727,503	28.26	73
9,618,510,452	2,039,308,561	21.20	142,231,583	16,828,236	11.83	9,760,742,035	2,056,136,797	21.07	
0	0	-	-	-	-	0	0	-	301

第4表 年度別・保険者別経理状況 13/13

保険者番号	年度別 保険者別	保険料(税)現年度分・滞納繰越分 計					
		一般被保険者分			退職被保険者等分		
		調定額	収納額	収納率	調定額	収納額	収納率
	平成28年度	48,348,163,911	33,206,668,318	68.68	1,450,544,991	1,098,845,860	75.75
	平成29年度	45,900,270,158	32,344,850,647	70.47	885,384,270	605,197,606	68.35
	平成30年度	42,329,595,735	30,336,604,385	71.67	443,590,724	236,322,834	53.27
	令和元年度	40,435,810,229	29,573,244,232	73.14	212,138,737	51,049,541	24.06
	令和2年度	38,118,028,278	28,624,028,020	75.09	142,361,639	16,866,599	11.85
1	青森市	7,744,849,267	4,966,544,047	64.13	48,484,926	7,115,709	14.68
2	弘前市	4,776,518,757	3,988,048,399	83.49	56,538,670	1,352,170	2.39
3	八戸市	5,823,883,463	4,147,428,249	71.21	3,827,911	775,220	20.25
4	黒石市	1,167,091,308	836,163,524	71.65	2,633,109	559,624	21.25
5	五所川原市	1,679,376,213	1,347,270,757	80.22	1,697,284	795,396	46.86
6	十和田市	1,820,252,224	1,425,449,502	78.31	0	0	-
7	三沢市	1,170,422,645	828,986,542	70.83	328,632	109,814	33.42
8	むつ市	1,600,604,134	1,177,365,561	73.56	5,977,334	908,826	15.20
9	平内町	599,314,718	546,238,072	91.14	1,202,523	288,766	24.01
11	今別町	67,568,985	57,745,548	85.46	0	0	-
12	蓬田村	130,090,035	102,059,446	78.45	19,206	17,540	91.33
15	鱒ヶ沢町	381,172,765	312,821,564	82.07	104,410	48,833	46.77
17	深浦町	257,599,574	202,021,215	78.42	766,318	19,013	2.48
25	西目屋村	34,818,640	29,000,820	83.29	0	0	-
26	藤崎町	496,480,345	378,568,582	76.25	1,899,226	380,235	20.02
27	大鰐町	271,765,814	219,394,688	80.73	588,255	29,800	5.07
32	田舎館村	193,827,915	174,366,232	89.96	258,599	6,000	2.32
34	板柳町	655,629,945	476,627,202	72.70	810,670	233,375	28.79
36	中泊町	479,225,578	365,341,065	76.24	114,919	114,919	100.00
37	鶴田町	506,563,233	381,012,495	75.22	1,403,891	347,325	24.74
40	野辺地町	332,759,625	292,717,446	87.97	82,871	15,871	19.15
41	七戸町	445,782,059	374,693,159	84.05	2,130,311	382,416	17.95
44	六戸町	340,667,078	303,877,158	89.20	95,709	91,341	95.44
45	横浜町	187,419,803	154,532,131	82.45	0	0	-
47	東北町	679,036,808	501,483,228	73.85	2,392,312	664,858	27.79
50	六ヶ所村	225,654,994	175,261,900	77.67	248,440	11,863	4.77
53	大間町	348,565,882	172,623,119	49.52	3,820,594	178,200	4.66
54	東通村	244,412,505	186,126,201	76.15	413,350	317,300	76.76
55	風間浦村	56,881,165	42,474,011	74.67	0	0	-
56	佐井村	77,959,189	59,534,107	76.37	311,134	37,903	12.18
58	三戸町	322,786,505	279,938,302	86.73	149,854	139,187	92.88
59	五戸町	522,537,054	411,422,159	78.74	346,775	278,668	80.36
60	田子町	192,178,427	170,484,163	88.71	101,000	47,600	47.13
62	南部町	461,449,473	395,253,975	85.65	1,456,959	241,877	16.60
63	階上町	401,514,775	331,795,758	82.64	446,038	188,458	42.25
67	新郷村	78,304,629	65,334,410	83.44	0	0	-
70	つがる市	1,193,894,621	978,669,898	81.97	1,040,217	318,346	30.60
71	外ヶ浜町	219,122,425	189,619,346	86.54	395,596	0	0.00
72	平川市	941,755,380	744,735,280	79.08	1,631,818	826,987	50.68
73	おいらせ町	685,527,323	528,235,759	77.06	642,778	23,159	3.60
	市町村計	37,815,265,278	28,321,265,020	74.89	142,361,639	16,866,599	11.85
301	医師国保組合	302,763,000	302,763,000	100.00	-	-	-

(単位:円, %)

保険料(税)現年度分・滞納繰越分計			居所不明者分調定額						保険者番号
一般分・退職分計			一般被保険者分			退職被保険者等分			
調定額	収納額	収納率	現年度分	滞納繰越分	計	現年度分	滞納繰越分	計	
49,798,708,902	34,305,514,178	68.89	208,900	0	208,900	0	0	0	
46,785,654,428	32,950,048,253	70.43	0	0	0	0	0	0	
42,773,186,459	30,572,930,219	71.48	0	0	0	0	0	0	
40,647,948,966	29,624,293,773	72.88	0	0	0	0	0	0	
38,260,389,917	28,640,894,619	74.86	0	0	0	0	0	0	
7,793,334,193	4,973,659,756	63.82	0	0	0	0	0	0	1
4,833,057,427	3,989,400,569	82.54	0	0	0	0	0	0	2
5,827,711,374	4,148,203,469	71.18	0	0	0	0	0	0	3
1,169,724,417	836,723,148	71.53	0	0	0	0	0	0	4
1,681,073,497	1,348,066,153	80.19	0	0	0	0	0	0	5
1,820,252,224	1,425,449,502	78.31	0	0	0	0	0	0	6
1,170,751,277	829,096,356	70.82	0	0	0	0	0	0	7
1,606,581,468	1,178,274,387	73.34	0	0	0	0	0	0	8
600,517,241	546,526,838	91.01	0	0	0	0	0	0	9
67,568,985	57,745,548	85.46	0	0	0	0	0	0	11
130,109,241	102,076,986	78.45	0	0	0	0	0	0	12
381,277,175	312,870,397	82.06	0	0	0	0	0	0	15
258,365,892	202,040,228	78.20	0	0	0	0	0	0	17
34,818,640	29,000,820	83.29	0	0	0	0	0	0	25
498,379,571	378,948,817	76.04	0	0	0	0	0	0	26
272,354,069	219,424,488	80.57	0	0	0	0	0	0	27
194,086,514	174,372,232	89.84	0	0	0	0	0	0	32
656,440,615	476,860,577	72.64	0	0	0	0	0	0	34
479,340,497	365,455,984	76.24	0	0	0	0	0	0	36
507,967,124	381,359,820	75.08	0	0	0	0	0	0	37
332,842,496	292,733,317	87.95	0	0	0	0	0	0	40
447,912,370	375,075,575	83.74	0	0	0	0	0	0	41
340,762,787	303,968,499	89.20	0	0	0	0	0	0	44
187,419,803	154,532,131	82.45	0	0	0	0	0	0	45
681,429,120	502,148,086	73.69	0	0	0	0	0	0	47
225,903,434	175,273,763	77.59	0	0	0	0	0	0	50
352,386,476	172,801,319	49.04	0	0	0	0	0	0	53
244,825,855	186,443,501	76.15	0	0	0	0	0	0	54
56,881,165	42,474,011	74.67	0	0	0	0	0	0	55
78,270,323	59,572,010	76.11	0	0	0	0	0	0	56
322,936,359	280,077,489	86.73	0	0	0	0	0	0	58
522,883,829	411,700,827	78.74	0	0	0	0	0	0	59
192,279,427	170,531,763	88.69	0	0	0	0	0	0	60
462,906,432	395,495,852	85.44	0	0	0	0	0	0	62
401,960,813	331,984,216	82.59	0	0	0	0	0	0	63
78,304,629	65,334,410	83.44	0	0	0	0	0	0	67
1,194,934,838	978,988,244	81.93	0	0	0	0	0	0	70
219,518,021	189,619,346	86.38	0	0	0	0	0	0	71
943,387,198	745,562,267	79.03	0	0	0	0	0	0	72
686,170,101	528,258,918	76.99	0	0	0	0	0	0	73
37,957,626,917	28,338,131,619	74.66	0	0	0	0	0	0	
302,763,000	302,763,000	100.00	0	0	0	-	-	-	301

第5表 保険者別保険給付状況(一般被保険者分・全体) 1/5

保 険 者 号	保 険 者 名	療 養 の 給 付 等					
		診 療 費					
		入 院			入 院 外		
		件 数	日 数	費 用 額	件 数	日 数	費 用 額
		円			円		
	総 数	68,628	1,086,264	39,962,786,685	2,547,989	3,685,971	36,620,790,215
	市町村計	68,505	1,084,813	39,864,693,645	2,542,884	3,679,031	36,541,392,195
	国保組合	123	1,451	98,093,040	5,105	6,940	79,398,020
1	青森市	13,160	205,265	7,937,350,976	531,779	767,746	7,480,964,769
2	弘前市	8,780	139,396	5,509,149,610	351,192	506,961	5,062,345,674
3	八戸市	12,258	210,012	6,903,948,969	423,600	664,235	5,907,793,168
4	黒石市	1,888	30,254	1,134,540,810	61,148	86,345	993,041,510
5	五所川原市	2,833	45,096	1,663,672,376	115,340	159,805	1,625,245,545
6	十和田市	3,234	48,458	1,742,946,898	127,329	189,655	1,733,104,220
7	三沢市	1,941	35,242	1,038,766,900	63,436	88,305	981,667,137
8	むつ市	2,633	37,596	1,552,373,870	103,287	135,367	1,445,312,721
9	平内町	933	15,529	542,309,411	33,358	47,404	456,509,330
11	今別町	236	3,793	146,770,800	6,673	8,653	83,864,860
12	蓬田村	251	3,951	138,449,520	7,924	11,765	107,486,610
15	鱒ヶ沢町	597	9,015	364,473,870	23,276	31,469	456,484,880
17	深浦町	547	8,356	306,380,150	19,534	25,623	317,848,720
25	西目屋村	75	787	43,155,970	3,080	4,673	57,166,920
26	藤崎町	791	12,399	477,088,029	31,560	43,213	487,806,230
27	大鱒町	576	8,287	397,372,940	22,271	30,701	300,787,360
32	田舎館村	419	6,133	239,736,980	15,444	21,491	232,748,140
34	板柳町	742	10,694	450,335,930	34,077	47,421	429,234,490
36	中泊町	656	10,595	416,735,790	26,126	35,024	394,207,410
37	鶴田町	687	9,472	386,207,010	33,179	45,834	439,257,530
40	野辺地町	914	14,111	466,948,390	23,409	36,274	459,190,440
41	七戸町	1,007	14,929	513,367,410	33,658	50,354	525,175,500
44	六戸町	561	7,620	337,736,050	22,211	30,965	360,486,260
45	横浜町	269	3,571	139,994,770	10,023	13,742	152,319,130
47	東北町	1,168	17,536	585,851,331	37,899	54,665	557,114,570
50	六ヶ所村	480	7,196	280,511,133	13,661	19,361	216,718,881
53	大間町	354	4,971	191,634,300	9,501	12,303	148,957,640
54	東通村	427	6,386	255,724,440	13,051	17,930	205,307,430
55	風間浦村	123	2,443	71,176,290	4,151	5,875	61,039,610
56	佐井村	251	4,073	136,125,780	4,150	5,671	71,974,390
58	三戸町	665	9,549	363,201,600	20,140	28,731	299,954,460
59	五戸町	1,256	18,673	642,406,234	37,063	57,049	548,650,950
60	田子町	410	6,587	240,931,110	11,480	16,077	169,506,517
62	南部町	1,255	21,175	668,936,480	39,325	56,570	547,632,880
63	階上町	720	11,308	467,023,700	25,874	38,619	372,388,770
67	新郷村	202	2,862	98,802,560	5,807	8,230	89,971,180
70	つがる市	1,761	25,895	1,063,507,550	75,134	103,859	1,079,592,860
71	外ヶ浜町	422	6,195	231,455,340	15,893	21,823	229,571,640
72	平川市	1,827	31,391	1,086,841,978	65,517	92,755	884,643,103
73	おいらせ町	1,196	18,012	630,750,390	41,324	56,488	568,318,760
301	医師国保組合	123	1,451	98,093,040	5,105	6,940	79,398,020

(注) 市町村の療養諸費は、療養の給付等(現物給付分)3月～2月ベース、療養費等(現金給付分)4月～3月ベースである。

高額療養費は4月～3月ベースである。国保組合は4月～3月ベースである。

療 養 の 給 付 等						保 番 除 者 号
診 療 費						
歯 科			小 計			
件 数	日 数	費 用 額	件 数	日 数	費 用 額	
件	日	円	件	日	円	
422,163	827,732	6,465,122,989	3,038,780	5,599,967	83,048,699,889	
420,119	824,389	6,439,460,259	3,031,508	5,588,233	82,845,546,099	
2,044	3,343	25,662,730	7,272	11,734	203,153,790	
89,169	177,319	1,286,946,750	634,108	1,150,330	16,705,262,495	1
57,714	112,149	872,897,384	417,686	758,506	11,444,392,668	2
77,148	148,860	1,192,400,335	513,006	1,023,107	14,004,142,472	3
9,223	20,649	158,349,800	72,259	137,248	2,285,932,120	4
17,949	34,013	270,410,770	136,122	238,914	3,559,328,691	5
19,791	37,770	306,004,770	150,354	275,883	3,782,055,888	6
12,406	22,150	168,808,110	77,783	145,697	2,189,242,147	7
15,715	32,126	245,362,330	121,635	205,089	3,243,048,921	8
4,211	8,948	69,059,600	38,502	71,881	1,067,878,341	9
842	1,764	14,595,410	7,751	14,210	245,231,070	11
1,026	2,030	15,823,860	9,201	17,746	261,759,990	12
3,561	6,650	64,063,090	27,434	47,134	885,021,840	15
2,684	5,851	55,365,630	22,765	39,830	679,594,500	17
344	776	6,715,030	3,499	6,236	107,037,920	25
5,616	10,462	83,504,440	37,967	66,074	1,048,398,699	26
3,283	6,585	48,551,170	26,130	45,573	746,711,470	27
2,131	4,603	33,576,680	17,994	32,227	506,061,800	32
4,944	10,684	84,987,950	39,763	68,799	964,558,370	34
3,913	7,573	53,970,760	30,695	53,192	864,913,960	36
4,916	9,887	77,997,870	38,782	65,193	903,462,410	37
4,662	8,711	69,798,130	28,985	59,096	995,936,960	40
5,062	10,301	78,915,860	39,727	75,584	1,117,458,770	41
3,087	6,258	49,812,630	25,859	44,843	748,034,940	44
1,668	2,838	22,460,150	11,960	20,151	314,774,050	45
6,310	12,903	105,420,360	45,377	85,104	1,248,386,261	47
1,889	3,736	30,867,410	16,030	30,293	528,097,424	50
1,475	2,786	22,087,760	11,330	20,060	362,679,700	53
1,841	3,813	29,578,490	15,319	28,129	490,610,360	54
431	850	6,765,300	4,705	9,168	138,981,200	55
678	1,208	8,103,400	5,079	10,952	216,203,570	56
4,365	7,081	66,386,130	25,170	45,361	729,542,190	58
7,157	14,159	123,743,260	45,476	89,881	1,314,800,444	59
1,563	3,271	25,842,570	13,453	25,935	436,280,197	60
7,308	13,509	125,140,280	47,888	91,254	1,341,709,640	62
3,786	7,645	65,456,090	30,380	57,572	904,868,560	63
1,061	1,998	17,180,150	7,070	13,090	205,953,890	67
13,222	25,944	203,453,830	90,117	155,698	2,346,554,240	70
2,087	3,876	30,058,140	18,402	31,894	491,085,120	71
8,886	19,348	141,905,770	76,230	143,494	2,113,390,851	72
6,995	13,305	107,092,810	49,515	87,805	1,306,161,960	73
2,044	3,343	25,662,730	7,272	11,734	203,153,790	301

第5表 保険者別保険給付状況(一般被保険者分・全体) 2/5

保番 険 者号	保険者名	療 養 の 給 付 等					
		調 剤			食事療養・生活療養費(現物給付分)		
		件 数	枚 数	費 用 額	件 数	回 数	費 用 額
	総 数	1,876,424	2,200,697	23,240,693,058	64,126	2,828,092	1,895,163,366
	市町村計	1,873,134	2,196,876	23,185,823,868	64,017	2,824,283	1,892,586,092
	国保組合	3,290	3,821	54,869,190	109	3,809	2,577,274
1	青森市	400,078	472,727	4,697,723,853	12,384	535,529	360,536,519
2	弘前市	262,485	309,118	3,157,914,191	8,241	356,825	237,624,978
3	八戸市	307,313	364,154	3,745,617,744	11,408	561,291	376,297,537
4	黒石市	44,884	53,415	626,716,120	1,735	77,438	51,951,886
5	五所川原市	88,588	102,720	1,134,173,870	2,683	117,811	78,406,366
6	十和田市	85,645	99,184	972,921,317	3,008	129,664	86,083,444
7	三沢市	43,195	50,326	559,067,450	1,849	96,836	64,491,004
8	むつ市	82,130	93,569	1,159,758,252	2,427	86,670	62,159,798
9	平内町	26,518	31,058	269,986,750	904	42,030	28,479,577
11	今別町	4,309	4,974	53,161,240	215	9,323	6,438,058
12	蓬田村	5,709	6,927	63,019,880	231	10,046	6,600,905
15	鱒ヶ沢町	14,261	16,719	205,373,200	559	22,485	14,862,719
17	深浦町	13,611	15,504	179,379,040	520	22,397	14,763,794
25	西目屋村	1,900	2,298	31,509,930	74	2,092	1,462,125
26	藤崎町	20,570	24,047	269,192,948	736	31,129	20,758,517
27	大鱒町	16,359	19,514	241,967,806	509	18,514	12,492,952
32	田舎館村	10,877	12,683	130,937,210	378	14,572	9,616,125
34	板柳町	21,824	25,354	292,824,950	695	27,310	18,223,492
36	中泊町	18,514	21,227	278,107,590	627	28,567	19,068,288
37	鶴田町	25,884	30,207	305,401,058	644	24,031	15,913,857
40	野辺地町	14,199	16,973	213,883,840	886	38,229	25,319,754
41	七戸町	24,880	29,678	301,268,560	936	39,843	26,484,463
44	六戸町	13,015	15,027	151,157,960	524	19,037	12,564,976
45	横浜町	8,224	9,261	114,019,970	251	8,515	5,714,416
47	東北町	29,907	34,626	338,491,665	1,076	45,560	30,383,008
50	六ヶ所村	8,822	10,199	128,394,302	443	18,302	12,324,742
53	大間町	7,536	8,357	117,983,850	332	12,611	8,377,502
54	東通村	10,799	12,283	134,133,100	402	16,313	10,928,922
55	風間浦村	2,339	2,617	39,564,510	116	6,850	4,494,433
56	佐井村	3,403	3,800	51,214,410	231	10,639	7,208,062
58	三戸町	16,375	19,119	210,337,740	611	25,332	17,050,635
59	五戸町	26,285	31,186	350,909,980	1,155	49,155	32,816,922
60	田子町	9,446	10,787	125,367,600	386	17,903	11,932,345
62	南部町	31,589	37,090	389,877,970	1,167	56,650	37,593,820
63	階上町	18,680	21,653	231,507,630	651	28,051	18,741,422
67	新郷村	3,654	5,057	48,255,560	181	6,871	4,690,092
70	つがる市	58,255	67,358	745,621,840	1,661	66,807	44,651,617
71	外ヶ浜町	12,978	15,032	173,057,940	404	16,226	10,858,409
72	平川市	48,669	57,066	573,286,592	1,692	80,325	53,330,215
73	おいらせ町	29,425	33,982	372,734,450	1,085	46,504	30,888,396
301	医師国保組合	3,290	3,821	54,869,190	109	3,809	2,577,274

(注) 市町村の療養諸費は、療養の給付等(現物給付分)3月～2月ベース、療養費等(現金給付分)4月～3月ベースである。

高額療養費は4月～3月ベースである。国保組合は4月～3月ベースである。

療 養 の 給 付 等					保 険 者 号
訪 問 看 護			計		
件 数	日 数	費 用 額	件 数	費 用 額	
件	日	円	件	円	
8,768	49,233	580,466,365	4,923,972	108,765,022,678	
8,718	48,669	573,284,295	4,913,360	108,497,240,354	
50	564	7,182,070	10,612	267,782,324	
2,102	10,478	122,638,640	1,036,288	21,886,161,507	1
621	4,286	56,484,430	680,792	14,896,416,267	2
1,531	11,695	145,721,160	821,850	18,271,778,913	3
89	666	8,961,260	117,232	2,973,561,386	4
1,155	3,754	33,568,150	225,865	4,805,477,077	5
258	2,308	28,496,050	236,257	4,869,556,699	6
235	2,163	22,116,890	121,213	2,834,917,491	7
104	822	8,636,360	203,869	4,473,603,331	8
25	119	1,417,690	65,045	1,367,762,358	9
25	50	709,195	12,085	305,539,563	11
1	1	17,490	14,911	331,398,265	12
150	593	6,072,370	41,845	1,111,330,129	15
184	340	3,875,060	36,560	877,612,394	17
0	0	0	5,399	140,009,975	25
101	477	5,774,120	58,638	1,344,124,284	26
18	75	956,930	42,507	1,002,129,158	27
3	54	567,690	28,874	647,182,825	32
110	876	8,493,080	61,697	1,284,099,892	34
200	350	3,654,010	49,409	1,165,743,848	36
221	908	9,931,510	64,887	1,234,708,835	37
41	227	2,949,730	43,225	1,238,090,284	40
52	543	5,750,960	64,659	1,450,962,753	41
70	853	11,076,490	38,944	922,834,366	44
24	98	1,158,060	20,208	435,666,496	45
83	303	3,310,170	75,367	1,620,571,104	47
21	147	1,498,390	24,873	670,314,858	50
0	0	0	18,866	489,041,052	53
25	171	2,097,200	26,143	637,769,582	54
1	2	29,440	7,045	183,069,583	55
0	0	0	8,482	274,626,042	56
64	372	5,443,370	41,609	962,373,935	58
148	791	10,763,900	71,909	1,709,291,246	59
56	345	3,455,890	22,955	577,036,032	60
205	1,178	14,813,950	79,682	1,783,995,380	62
95	625	10,035,070	49,155	1,165,152,682	63
2	4	41,080	10,726	258,940,622	67
482	1,556	14,051,180	148,854	3,150,878,877	70
10	12	234,300	31,390	675,235,769	71
54	304	3,687,990	124,953	2,743,695,648	72
152	1,123	14,795,040	79,092	1,724,579,846	73
50	564	7,182,070	10,612	267,782,324	301

第5表 保険者別保険給付状況(一般被保険者分・全体) 3/5

保 険 者 号	保 険 者 名	療 養 費 等								
		食事療養・生活療養 (差額分)	療 養 費							
			診 療 費		補 装 具		柔道整復師		アンマ・マッサージ	
			件数	費用額	件数	費用額	件数	費用額	件数	費用額
	件数	費用額	件数	費用額	件数	費用額	件数	費用額		
	総 数	765	2,427	55,177,361	3,346	102,663,326	57,143	445,990,739	1,211	39,599,157
	市町村計	765	2,426	55,156,071	3,337	102,434,176	57,093	445,669,307	1,209	39,575,157
	国保組合	0	1	21,290	9	229,150	50	321,432	2	24,000
1	青森市	0	533	13,254,114	642	17,713,547	7,760	55,521,296	403	13,960,620
2	弘前市	336	319	2,936,050	498	15,534,212	6,323	47,937,027	187	6,597,570
3	八戸市	0	594	12,593,620	444	15,499,823	9,505	68,900,817	257	10,553,910
4	黒石市	45	70	2,073,510	113	2,988,416	2,088	16,159,839	85	2,694,850
5	五所川原市	66	90	1,703,452	200	5,805,961	2,680	20,450,293	21	934,610
6	十和田市	0	14	730,780	160	5,410,081	4,665	35,898,413	17	448,830
7	三沢市	59	57	1,126,375	60	1,931,579	1,875	19,118,156	0	0
8	むつ市	137	176	1,664,900	101	3,076,278	1,341	9,886,986	26	490,610
9	平内町	17	3	54,260	35	1,174,028	198	1,052,296	0	0
11	今別町	0	0	0	7	163,028	176	1,226,511	0	0
12	蓬田村	0	0	0	7	302,447	74	411,598	0	0
15	鱒ヶ沢町	0	3	665,230	35	928,284	945	8,255,425	0	0
17	深浦町	0	19	92,330	17	409,574	536	3,591,925	0	0
25	西目屋村	0	0	0	5	76,851	38	799,321	0	0
26	藤崎町	4	53	3,637,679	55	1,437,631	1,208	9,955,446	0	0
27	大鱒町	3	24	277,950	34	1,049,877	703	5,285,257	0	0
32	田舎館村	15	9	2,468,310	15	398,149	608	5,223,378	0	0
34	板柳町	0	17	589,198	59	1,692,076	1,045	10,917,488	0	0
36	中泊町	1	0	0	49	1,729,297	734	6,472,734	0	0
37	鶴田町	42	18	263,440	69	1,744,063	1,033	9,106,535	0	0
40	野辺地町	1	13	213,280	22	797,082	1,255	10,039,147	0	0
41	七戸町	6	14	252,440	35	1,299,699	721	6,728,808	5	78,090
44	六戸町	0	9	313,613	23	727,883	401	3,451,647	0	0
45	横浜町	25	0	0	10	361,095	165	1,188,878	0	0
47	東北町	0	9	47,220	52	1,724,914	1,322	9,334,573	0	0
50	六ヶ所村	0	9	350,440	13	392,412	196	1,509,985	0	0
53	大間町	0	0	0	24	548,918	63	432,779	0	0
54	東通村	0	7	309,081	10	273,003	62	387,453	0	0
55	風間浦村	0	1	23,740	10	402,506	25	172,583	0	0
56	佐井村	0	4	21,620	6	198,550	5	17,202	0	0
58	三戸町	0	33	89,760	31	1,566,959	544	3,722,218	18	592,640
59	五戸町	1	14	612,088	29	1,175,340	1,190	10,032,101	116	896,267
60	田子町	0	17	217,640	29	1,047,386	201	1,500,788	0	0
62	南部町	2	35	2,292,936	108	1,966,754	846	6,769,968	0	0
63	階上町	1	14	157,990	28	978,609	658	4,853,848	0	0
67	新郷村	1	0	0	7	218,731	75	644,892	1	30,780
70	つがる市	3	45	938,608	135	4,938,504	3,072	27,416,492	23	1,036,570
71	外ヶ浜町	0	0	0	23	505,912	273	1,883,363	0	0
72	平川市	0	64	474,260	102	2,935,753	1,567	12,656,560	27	508,510
73	おいらせ町	0	139	4,710,157	35	1,308,964	917	6,755,281	23	751,300
301	医師国保組合	0	1	21,290	9	229,150	50	321,432	2	24,000

(注) 市町村の療養諸費は、療養の給付等(現物給付分)3月～2月ベース、療養費等(現金給付分)4月～3月ベースである。

高額療養費は4月～3月ベースである。国保組合は4月～3月ベースである。

療 養 費 等								保 険 者 号
療 養 費						移 送 費		
ハリ・キューウ		そ の 他		計		件 数	費 用 額	
件 数	費 用 額	件 数	費 用 額	件 数	費 用 額			
件	円	件	円	件	円	件	円	
578	10,217,420	37	1,042,944	64,742	654,690,947	10	365,006	
578	10,217,420	37	1,042,944	64,680	654,095,075	10	365,006	
0	0	0	0	62	595,872	0	0	
133	1,894,960	15	345,070	9,486	102,689,607	0	0	1
139	2,188,290	0	0	7,466	75,193,149	0	0	2
117	2,671,270	1	82,120	10,918	110,301,560	1	34,980	3
34	500,810	0	0	2,390	24,417,425	0	0	4
22	200,460	1	88,264	3,014	29,183,040	0	0	5
5	33,340	0	0	4,861	42,521,444	0	0	6
0	0	0	0	1,992	22,176,110	0	0	7
0	0	0	0	1,644	15,118,774	0	0	8
0	0	0	0	236	2,280,584	6	29,260	9
0	0	0	0	183	1,389,539	0	0	11
0	0	0	0	81	714,045	0	0	12
0	0	1	4,250	984	9,853,189	0	0	15
0	0	0	0	572	4,093,829	0	0	17
0	0	0	0	43	876,172	0	0	25
0	0	0	0	1,316	15,030,756	0	0	26
0	0	0	0	761	6,613,084	0	0	27
0	0	0	0	632	8,089,837	1	16,700	32
0	0	0	0	1,121	13,198,762	0	0	34
0	0	0	0	783	8,202,031	0	0	36
0	0	0	0	1,120	11,114,038	0	0	37
0	0	3	357,910	1,293	11,407,419	0	0	40
8	120,440	0	0	783	8,479,477	0	0	41
0	0	0	0	433	4,493,143	0	0	44
0	0	0	0	175	1,549,973	0	0	45
0	0	0	0	1,383	11,106,707	0	0	47
0	0	0	0	218	2,252,837	1	194,980	50
0	0	0	0	87	981,697	0	0	53
0	0	0	0	79	969,537	0	0	54
0	0	0	0	36	598,829	0	0	55
0	0	0	0	15	237,372	0	0	56
4	58,440	0	0	630	6,030,017	0	0	58
0	0	0	0	1,349	12,715,796	0	0	59
0	0	8	68,240	255	2,834,054	0	0	60
0	0	8	97,090	997	11,126,748	0	0	62
0	0	0	0	700	5,990,447	0	0	63
2	16,340	0	0	85	910,743	0	0	67
15	601,850	0	0	3,290	34,932,024	0	0	70
0	0	0	0	296	2,389,275	1	89,086	71
4	23,830	0	0	1,764	16,598,913	0	0	72
95	1,907,390	0	0	1,209	15,433,092	0	0	73
0	0	0	0	62	595,872	0	0	301

第5表 保険者別保険給付状況(一般被保険者分・全体) 4/5

保 険 者 号	保 険 者 名	療 養 諸 費 計		療 養 諸 費 負 担 区 分		
		件 数	費 用 額	保 険 者 負 担 分	一 部 負 担 金	他 法 負 担 分
		件	円	円	円	円
	総 数	4,989,489	109,420,078,631	80,045,504,545	26,559,003,161	2,815,570,925
	市町村計	4,978,815	109,151,700,435	79,858,095,836	26,483,895,967	2,809,708,632
	国保組合	10,674	268,378,196	187,408,709	75,107,194	5,862,293
1	青森市	1,045,774	21,988,851,114	16,133,072,710	5,262,959,949	592,818,455
2	弘前市	688,594	14,971,609,416	10,965,051,173	3,667,631,794	338,926,449
3	八戸市	832,769	18,382,115,453	13,500,700,572	4,326,218,295	555,196,586
4	黒石市	119,667	2,997,978,811	2,188,727,474	742,153,358	67,097,979
5	五所川原市	228,945	4,834,660,117	3,510,131,604	1,200,913,182	123,615,331
6	十和田市	241,118	4,912,078,143	3,597,423,309	1,192,125,725	122,529,109
7	三沢市	123,264	2,857,093,601	2,077,055,645	693,400,095	86,637,861
8	むつ市	205,650	4,488,722,105	3,283,576,317	1,113,794,714	91,351,074
9	平内町	65,304	1,370,072,202	999,386,718	334,063,440	36,622,044
11	今別町	12,268	306,929,102	222,670,909	76,368,480	7,889,713
12	蓬田村	14,992	332,112,310	245,246,492	80,434,275	6,431,543
15	鱒ヶ沢町	42,829	1,121,183,318	817,318,550	276,686,756	27,178,012
17	深浦町	37,132	881,706,223	643,544,124	212,872,720	25,289,379
25	西目屋村	5,442	140,886,147	104,416,562	32,967,003	3,502,582
26	藤崎町	59,958	1,359,155,040	990,349,876	337,781,804	31,023,360
27	大鱒町	43,271	1,008,742,242	738,336,304	249,140,725	21,265,213
32	田舎館村	29,522	655,289,362	474,788,223	166,656,607	13,844,532
34	板柳町	62,818	1,297,298,654	941,247,830	323,080,911	32,969,913
36	中泊町	50,193	1,173,945,879	856,887,840	287,802,914	29,255,125
37	鶴田町	66,049	1,245,822,873	910,032,848	306,057,050	29,732,975
40	野辺地町	44,519	1,249,497,703	917,977,898	306,138,314	25,381,491
41	七戸町	65,448	1,459,442,230	1,070,277,776	353,969,518	35,194,936
44	六戸町	39,377	927,327,509	677,702,179	223,903,117	25,722,213
45	横浜町	20,408	437,216,469	318,885,997	105,523,637	12,806,835
47	東北町	76,750	1,631,677,811	1,188,516,092	401,870,776	41,290,943
50	六ヶ所村	25,092	672,762,675	489,641,383	168,568,793	14,552,499
53	大間町	18,953	490,022,749	356,025,518	122,776,863	11,220,368
54	東通村	26,222	638,739,119	463,361,283	155,299,819	20,078,017
55	風間浦村	7,081	183,668,412	134,062,220	44,576,145	5,030,047
56	佐井村	8,497	274,863,414	199,690,417	68,215,863	6,957,134
58	三戸町	42,239	968,403,952	706,367,819	241,170,265	20,865,868
59	五戸町	73,259	1,722,007,042	1,254,466,633	418,119,363	49,421,046
60	田子町	23,210	579,870,086	423,079,191	143,476,557	13,314,338
62	南部町	80,681	1,795,122,128	1,304,427,271	440,402,403	50,292,454
63	階上町	49,856	1,171,143,129	857,382,968	275,186,519	38,573,642
67	新郷村	10,812	259,851,365	188,439,285	67,139,400	4,272,680
70	つがる市	152,147	3,185,810,901	2,316,861,729	792,277,356	76,671,816
71	外ヶ浜町	31,687	677,714,130	500,013,995	166,881,578	10,818,557
72	平川市	126,717	2,760,294,561	2,012,258,592	684,443,109	63,592,860
73	おいらせ町	80,301	1,740,012,938	1,278,692,510	420,846,775	40,473,653
301	医師国保組合	10,674	268,378,196	187,408,709	75,107,194	5,862,293

(注) 市町村の療養諸費は、療養の給付等(現物給付分)3月～2月ベース、療養費等(現金給付分)4月～3月ベースである。

高額療養費は4月～3月ベースである。国保組合は4月～3月ベースである。

合 算 分				単 独 分								保 番 除 者 号
多数該当分		その他		多数該当分		長期疾病分		入院分		その他		
件数	高額療養費	件数	高額療養費	件数	高額療養費	件数	高額療養費	件数	高額療養費	件数	高額療養費	
件	円	件	円	件	円	件	円	件	円	件	円	
13,455	341,298,077	64,120	537,700,552	20,983	2,075,543,791	11,880	1,395,047,849	32,929	4,663,091,284	34,835	962,039,969	
13,443	340,004,118	64,106	537,171,976	20,969	2,073,600,573	11,872	1,392,871,891	32,894	4,656,491,189	34,826	961,393,056	
12	1,293,959	14	528,576	14	1,943,218	8	2,175,958	35	6,600,095	9	646,913	
3,113	133,556,295	17,896	142,362,304	3,853	428,050,952	2,468	285,656,915	5,541	861,616,008	5,763	207,472,192	1
773	20,578,713	964	21,244,201	3,354	314,808,892	1,255	158,612,353	4,366	673,933,161	7,795	173,134,857	2
2,778	59,856,872	9,593	91,834,818	3,156	295,737,989	2,232	231,880,928	5,337	742,198,197	4,075	122,566,770	3
403	10,182,972	1,679	13,720,044	574	61,101,516	337	51,280,052	1,179	164,163,362	737	28,002,588	4
618	15,229,791	2,936	25,667,907	1,038	119,099,524	386	47,213,568	1,301	187,828,547	1,159	37,638,776	5
677	10,853,042	2,756	24,571,972	988	83,767,806	290	23,645,722	1,642	209,913,279	1,006	25,593,089	6
369	6,518,049	1,512	15,716,357	619	60,066,788	351	35,564,547	1,091	133,123,546	645	27,521,637	7
834	16,743,263	2,124	21,004,310	737	81,894,487	552	126,863,808	1,625	227,952,965	945	26,399,883	8
113	2,445,666	609	6,276,657	300	22,479,398	284	26,786,032	392	53,242,699	329	8,855,544	9
14	282,843	215	1,523,805	50	3,610,057	6	418,391	124	23,575,945	74	902,995	11
37	298,537	200	2,053,107	64	9,950,894	29	3,340,201	153	18,961,062	94	1,535,588	12
128	3,851,016	721	6,068,140	195	20,096,186	112	15,481,666	329	52,906,556	407	14,129,088	15
80	1,417,038	955	25,683,283	57	3,874,859	80	9,153,196	9	314,819	456	53,966,094	17
54	621,845	104	777,733	14	416,979	44	4,979,644	50	5,890,852	59	2,168,072	25
237	3,729,318	656	6,587,213	225	24,274,322	135	15,579,921	383	61,742,344	372	13,645,304	26
42	565,361	108	924,522	240	29,150,181	52	15,671,510	397	51,781,155	762	8,177,344	27
149	2,403,083	328	3,622,637	181	19,559,512	35	5,098,765	167	23,235,388	135	5,297,097	32
160	1,671,525	585	2,423,321	335	16,784,123	113	14,163,145	386	60,623,137	2,320	9,474,251	34
14	323,199	40	1,170,836	336	35,540,804	105	10,913,043	335	54,768,136	948	17,936,265	36
276	2,663,148	3,221	7,143,618	194	20,746,293	95	10,514,947	351	49,183,000	297	9,349,183	37
90	1,689,543	1,109	8,965,642	27	329,026	188	18,554,919	1	27,198	17	304,511	40
217	3,943,639	1,127	9,154,073	290	31,224,248	308	28,580,722	459	59,764,364	358	14,217,171	41
64	2,033,402	303	2,553,219	142	16,990,238	38	4,835,871	272	38,626,768	202	4,247,300	44
37	475,061	418	3,049,074	58	6,481,347	105	6,840,029	144	17,865,101	110	4,333,046	45
237	3,548,770	1,189	9,098,042	345	37,458,987	286	23,916,614	619	74,489,826	278	13,046,828	47
128	2,534,126	420	3,829,070	156	17,727,176	81	9,761,286	266	36,107,973	129	3,274,990	50
23	473,122	260	2,180,611	154	17,213,401	109	12,465,106	187	22,262,338	148	4,045,083	53
12	95,054	17	201,417	181	11,187,607	129	18,899,145	245	32,635,783	321	6,438,452	54
0	0	1	61,206	31	2,543,319	17	2,991,883	61	8,365,807	56	3,049,632	55
49	1,243,645	142	1,579,906	63	5,835,455	55	4,479,488	155	18,977,017	65	4,685,265	56
248	1,569,930	2,070	5,064,036	175	14,200,369	150	17,093,371	407	55,469,769	209	6,191,579	58
63	2,157,990	653	9,103,074	384	32,391,566	213	19,887,561	697	85,496,181	404	12,899,300	59
46	199,440	102	389,797	233	11,972,384	101	10,451,353	353	29,773,940	660	2,359,720	60
157	2,976,676	976	9,668,857	314	30,119,977	206	20,277,382	693	86,925,990	275	12,566,160	62
295	3,214,946	2,785	5,756,444	200	19,263,369	186	15,999,130	378	50,798,074	226	5,683,640	63
22	390,135	168	1,726,545	50	4,597,782	54	6,494,208	101	11,979,724	36	1,608,535	67
374	8,961,370	2,379	19,405,953	489	60,003,231	271	35,070,060	1,014	151,292,564	757	25,225,656	70
57	553,694	198	1,275,903	202	11,241,707	77	7,939,710	214	30,074,088	903	10,175,630	71
299	6,164,613	1,604	14,956,173	582	59,205,119	149	17,895,627	958	126,586,005	632	20,152,532	72
156	3,987,386	983	8,776,149	383	32,602,703	188	17,620,072	512	62,018,521	662	13,121,409	73
12	1,293,959	14	528,576	14	1,943,218	8	2,175,958	35	6,600,095	9	646,913	301

第5表 保険者別保険給付状況(一般被保険者分・全体) 5/5

保 番 險 者 号	保 険 者 名	他法併用分		合 計		現物給付分(再掲)		長期高額特 定疾病該当 者数 (年間平均・ 各月末)	高額介護合算療養費	
		件数	高額療養費	件数	高額療養費	件数	高額療養費		件数	給付額
		件	円	件	円	件	円	人	件	円
	総数	17,360	1,974,556,699	195,562	11,949,278,221	101,032	10,885,875,599	841	256	6,590,320
	市町村計	17,348	1,972,725,687	195,458	11,934,258,490	100,961	10,872,496,766	839	256	6,590,320
	国保組合	12	1,831,012	104	15,019,731	71	13,378,833	2	0	0
1	青森市	3,200	399,533,289	41,834	2,458,247,955	20,498	2,245,165,973	176	39	964,544
2	弘前市	2,385	321,787,962	20,892	1,684,100,139	13,709	1,580,650,831	105	32	844,345
3	八戸市	3,727	387,787,111	30,898	1,931,862,685	17,429	1,741,385,460	142	73	2,581,428
4	黒石市	304	33,983,985	5,213	362,434,519	2,893	332,607,488	26	10	123,462
5	五所川原市	771	83,568,531	8,209	516,246,644	4,263	453,503,123	32	12	297,690
6	十和田市	1,078	101,347,195	8,437	479,692,105	4,644	436,149,682	46	7	130,637
7	三沢市	353	41,509,440	4,940	320,020,364	2,797	291,709,953	0	5	31,963
8	むつ市	220	9,945,711	7,037	510,804,427	3,732	467,795,580	46	21	312,582
9	平内町	239	23,162,586	2,266	143,248,582	1,292	131,876,714	18	5	113,125
11	今別町	41	6,733,594	524	37,047,630	261	33,629,297	0	0	0
12	蓬田村	18	1,012,179	595	37,151,568	456	36,058,375	2	1	40,754
15	鱒ヶ沢町	153	17,396,330	2,045	129,928,982	1,041	117,540,093	7	0	0
17	深浦町	2	492	1,639	94,409,781	834	83,194,781	6	0	0
25	西目屋村	10	1,393,618	335	16,248,743	150	14,849,165	0	0	0
26	藤崎町	235	32,668,270	2,243	158,226,692	1,244	146,047,827	11	3	60,888
27	大鱒町	118	17,167,888	1,719	123,437,961	823	114,937,759	4	6	210,831
32	田舎館村	134	18,272,221	1,129	77,488,703	594	70,530,614	3	0	0
34	板柳町	218	24,275,821	4,117	129,415,323	1,001	117,922,668	10	1	3,552
36	中泊町	171	18,975,932	1,949	139,628,215	1,043	126,083,676	7	0	0
37	鶴田町	192	20,243,045	4,626	119,843,234	1,048	105,118,977	8	1	2,824
40	野辺地町	1,062	114,128,998	2,494	143,999,837	1,271	133,094,245	15	0	0
41	七戸町	156	14,529,088	2,915	161,413,305	1,399	141,965,824	29	4	146,764
44	六戸町	145	27,066,669	1,166	96,353,467	754	88,782,875	3	2	16,906
45	横浜町	42	6,164,615	914	45,208,273	384	39,823,135	5	0	0
47	東北町	113	14,018,608	3,067	175,577,675	1,638	162,151,469	0	4	40,405
50	六ヶ所村	39	7,484,883	1,219	80,719,504	621	72,677,221	7	3	40,230
53	大間町	33	3,909,966	914	62,549,627	551	56,531,267	2	0	0
54	東通村	36	3,026,720	941	72,484,178	634	68,466,935	9	0	0
55	風間浦村	198	2,992,867	364	20,004,714	180	18,372,177	0	2	7,378
56	佐井村	0	0	529	36,800,776	320	33,632,476	3	2	64,203
58	三戸町	0	0	3,259	99,589,054	846	90,685,051	11	2	16,903
59	五戸町	107	15,765,437	2,521	177,701,109	1,436	157,128,829	12	3	185,688
60	田子町	115	11,647,647	1,610	66,794,281	565	62,912,471	7	3	27,944
62	南部町	286	28,060,787	2,907	190,595,829	1,666	173,772,332	15	1	2,484
63	階上町	183	22,292,782	4,253	123,008,385	1,125	113,102,527	11	4	90,551
67	新郷村	21	3,681,353	452	30,478,282	238	28,111,225	5	1	37,374
70	つがる市	372	33,472,221	5,656	333,431,055	2,651	294,430,724	22	2	52,650
71	外ヶ浜町	39	6,537,653	1,690	67,798,385	714	55,077,792	6	0	0
72	平川市	484	63,895,878	4,708	308,855,947	2,474	279,591,245	12	7	142,215
73	おいらせ町	348	33,284,315	3,232	171,410,555	1,742	155,428,910	16	0	0
301	医師国保組合	12	1,831,012	104	15,019,731	71	13,378,833	2	0	0

(注) 市町村の療養諸費は、療養の給付等(現物給付分)3月～2月ベース、療養費等(現金給付分)4月～3月ベースである。

高額療養費は4月～3月ベースである。国保組合は4月～3月ベースである。

そ の 他 の 保 険 給 付								保 險 者 号
出 産 育 児 給 付		葬 祭 給 付		傷 病 手 当 金		計		
件 数	給 付 額	件 数	給 付 額	件 数	給 付 額	件 数	給 付 額	
件	円	件	円	件	円	件	円	
657	270,408,773	2,221	113,400,000	37	3,745,000	2,915	387,553,773	
654	269,148,773	2,210	110,500,000	0	0	2,864	379,648,773	
3	1,260,000	11	2,900,000	37	3,745,000	51	7,905,000	
134	52,328,773	427	21,350,000	0	0	561	73,678,773	1
101	42,372,000	293	14,650,000	0	0	394	57,022,000	2
93	38,980,000	381	19,050,000	0	0	474	58,030,000	3
12	5,040,000	66	3,300,000	0	0	78	8,340,000	4
35	14,684,000	87	4,350,000	0	0	122	19,034,000	5
27	11,324,000	111	5,550,000	0	0	138	16,874,000	6
36	15,040,000	50	2,500,000	0	0	86	17,540,000	7
27	11,340,000	104	5,200,000	0	0	131	16,540,000	8
9	3,780,000	28	1,400,000	0	0	37	5,180,000	9
0	0	3	150,000	0	0	3	150,000	11
0	0	5	250,000	0	0	5	250,000	12
3	1,260,000	25	1,250,000	0	0	28	2,510,000	15
2	840,000	27	1,350,000	0	0	29	2,190,000	17
0	0	1	50,000	0	0	1	50,000	25
6	2,520,000	25	1,250,000	0	0	31	3,770,000	26
4	1,680,000	13	650,000	0	0	17	2,330,000	27
3	1,260,000	13	650,000	0	0	16	1,910,000	32
15	6,300,000	27	1,350,000	0	0	42	7,650,000	34
3	1,260,000	28	1,400,000	0	0	31	2,660,000	36
12	5,040,000	18	900,000	0	0	30	5,940,000	37
5	1,680,000	33	1,650,000	0	0	38	3,330,000	40
3	1,260,000	26	1,300,000	0	0	29	2,560,000	41
4	1,664,000	7	350,000	0	0	11	2,014,000	44
3	1,260,000	4	200,000	0	0	7	1,460,000	45
12	5,024,000	43	2,150,000	0	0	55	7,174,000	47
3	1,260,000	15	750,000	0	0	18	2,010,000	50
6	2,520,000	10	500,000	0	0	16	3,020,000	53
4	1,680,000	13	650,000	0	0	17	2,330,000	54
1	420,000	7	350,000	0	0	8	770,000	55
2	840,000	10	500,000	0	0	12	1,340,000	56
12	5,040,000	16	800,000	0	0	28	5,840,000	58
6	2,520,000	42	2,100,000	0	0	48	4,620,000	59
2	824,000	9	450,000	0	0	11	1,274,000	60
6	2,520,000	38	1,900,000	0	0	44	4,420,000	62
14	5,040,000	23	1,150,000	0	0	37	6,190,000	63
2	840,000	11	550,000	0	0	13	1,390,000	67
19	7,980,000	64	3,200,000	0	0	83	11,180,000	70
1	420,000	8	400,000	0	0	9	820,000	71
17	7,124,000	55	2,750,000	0	0	72	9,874,000	72
10	4,184,000	44	2,200,000	0	0	54	6,384,000	73
3	1,260,000	11	2,900,000	37	3,745,000	51	7,905,000	301

第5表 保険者別保険給付状況(一般被保険者分・前期高齢者分再掲) 1/4

保 険 者 号	保 険 者 名	療 養 の 給 付 等					
		診 療 費					
		入 院			入 院 外		
		件 数	日 数	費 用 額	件 数	日 数	費 用 額
	件	日	円	件	日	円	
	総 数	36,807	489,365	22,221,777,785	1,578,996	2,215,339	20,941,200,499
	市町村計	36,750	488,576	22,163,622,495	1,577,256	2,212,964	20,910,521,539
	国保組合	57	789	58,155,290	1,740	2,375	30,678,960
1	青森市	7,426	99,958	4,602,136,503	341,116	483,748	4,514,015,126
2	弘前市	4,687	64,824	3,099,604,380	206,710	292,267	2,854,560,372
3	八戸市	6,217	81,486	3,738,822,582	277,593	415,348	3,399,968,401
4	黒石市	1,020	14,328	661,415,590	35,849	48,905	532,367,500
5	五所川原市	1,404	18,042	877,402,696	66,344	89,120	916,190,847
6	十和田市	1,883	23,619	996,255,278	84,359	119,952	1,015,312,846
7	三沢市	825	11,871	474,387,280	37,468	50,031	555,477,690
8	むつ市	1,573	21,317	907,664,950	69,188	86,226	810,524,040
9	平内町	525	7,786	307,278,011	19,453	25,971	236,935,560
11	今別町	133	1,537	75,089,200	4,770	6,188	63,394,020
12	蓬田村	136	1,943	84,651,240	5,060	7,439	62,935,720
15	鱒ヶ沢町	339	4,683	203,017,950	13,044	17,237	234,678,600
17	深浦町	277	3,545	173,274,560	11,948	15,051	191,395,770
25	西目屋村	39	536	29,088,840	1,923	2,762	32,965,650
26	藤崎町	424	5,812	268,173,850	17,969	23,846	249,542,370
27	大鱒町	348	4,923	240,838,610	14,109	19,282	171,671,050
32	田舎館村	236	3,069	140,655,440	9,491	12,816	136,059,590
34	板柳町	387	5,176	240,519,140	18,691	25,128	220,828,820
36	中泊町	342	4,681	220,381,770	16,037	20,956	221,197,890
37	鶴田町	392	4,948	238,770,160	18,079	24,347	237,783,340
40	野辺地町	537	6,632	273,100,930	15,264	22,817	271,094,680
41	七戸町	584	7,054	323,617,930	22,825	33,075	314,664,770
44	六戸町	313	3,673	178,042,630	14,038	19,105	242,991,960
45	横浜町	130	1,446	67,377,460	5,847	7,311	73,845,370
47	東北町	646	7,874	340,388,371	23,038	31,188	302,584,120
50	六ヶ所村	253	3,330	148,467,240	7,968	10,927	104,651,920
53	大間町	173	2,017	95,082,900	4,791	6,182	87,889,500
54	東通村	231	3,167	140,206,910	7,289	9,674	113,128,770
55	風間浦村	58	974	30,974,910	2,567	3,770	39,856,850
56	佐井村	146	2,129	73,945,990	2,485	3,010	39,993,400
58	三戸町	349	4,061	188,926,080	12,337	17,161	160,858,110
59	五戸町	647	6,981	327,488,074	23,236	34,932	313,327,970
60	田子町	201	2,488	120,772,120	6,855	8,828	72,149,607
62	南部町	601	8,518	324,135,300	24,312	33,895	320,385,390
63	階上町	393	5,400	240,765,670	16,400	22,591	193,809,570
67	新郷村	96	1,048	45,346,260	3,647	5,052	49,560,240
70	つがる市	918	12,154	599,722,960	40,793	54,692	576,263,190
71	外ヶ浜町	288	3,951	154,321,470	10,031	13,984	135,378,930
72	平川市	889	13,097	547,772,790	38,476	53,663	517,997,830
73	おいらせ町	684	8,498	363,738,470	25,856	34,487	322,284,160
301	医師国保組合	57	789	58,155,290	1,740	2,375	30,678,960

(注) 市町村の療養諸費は、療養の給付等(現物給付分)3月～2月ベース、療養費等(現金給付分)4月～3月ベースである。

高額療養費は4月～3月ベースである。国保組合は4月～3月ベースである。

療 養 の 給 付 等						保 険 者 号
診 療 費						
歯 科			小 計			
件 数	日 数	費 用 額	件 数	日 数	費 用 額	
件	日	円	件	日	円	
220,702	442,805	3,500,756,955	1,836,505	3,147,509	46,663,735,239	
220,096	441,756	3,491,998,475	1,834,102	3,143,296	46,566,142,509	
606	1,049	8,758,480	2,403	4,213	97,592,730	
50,273	101,788	738,345,620	398,815	685,494	9,854,497,249	1
29,442	58,113	452,146,260	240,839	415,204	6,406,311,012	2
43,474	84,364	687,668,835	327,284	581,198	7,826,459,818	3
4,371	9,890	79,579,740	41,240	73,123	1,273,362,830	4
8,440	16,389	133,508,800	76,188	123,551	1,927,102,343	5
10,752	22,026	176,805,680	96,994	165,597	2,188,373,804	6
6,260	11,225	86,160,040	44,553	73,127	1,116,025,010	7
8,756	18,304	144,249,650	79,517	125,847	1,862,438,640	8
1,798	4,076	31,043,070	21,776	37,833	575,256,641	9
560	1,247	10,291,820	5,463	8,972	148,775,040	11
506	1,025	7,977,230	5,702	10,407	155,564,190	12
1,669	3,103	29,206,800	15,052	25,023	466,903,350	15
1,333	3,024	29,629,180	13,558	21,620	394,299,510	17
186	446	4,310,850	2,148	3,744	66,365,340	25
2,475	4,785	39,166,310	20,868	34,443	556,882,530	26
1,873	3,779	29,050,400	16,330	27,984	441,560,060	27
1,088	2,471	18,776,240	10,815	18,356	295,491,270	32
2,024	4,658	37,510,510	21,102	34,962	498,858,470	34
1,838	3,773	26,514,940	18,217	29,410	468,094,600	36
1,796	4,041	30,267,030	20,267	33,336	506,820,530	37
2,706	5,219	42,594,490	18,507	34,668	586,790,100	40
3,051	6,257	49,206,390	26,460	46,386	687,489,090	41
1,608	3,366	27,796,470	15,959	26,144	448,831,060	44
716	1,267	10,331,250	6,693	10,024	151,554,080	45
2,958	6,469	55,595,400	26,642	45,531	698,567,891	47
824	1,697	14,839,790	9,045	15,954	267,958,950	50
558	1,116	9,264,030	5,522	9,315	192,236,430	53
696	1,559	12,689,670	8,216	14,400	266,025,350	54
190	383	3,275,700	2,815	5,127	74,107,460	55
284	495	3,148,330	2,915	5,634	117,087,720	56
2,075	3,480	32,342,260	14,761	24,702	382,126,450	58
4,003	8,143	72,864,350	27,886	50,056	713,680,394	59
681	1,600	13,842,080	7,737	12,916	206,763,807	60
3,558	6,685	65,052,970	28,471	49,098	709,573,660	62
1,914	4,029	34,579,290	18,707	32,020	469,154,530	63
492	979	9,056,380	4,235	7,079	103,962,880	67
6,035	12,026	97,554,750	47,746	78,872	1,273,540,900	70
1,100	2,129	16,880,060	11,419	20,064	306,580,460	71
4,202	9,439	71,930,140	43,567	76,199	1,137,700,760	72
3,531	6,891	56,945,670	30,071	49,876	742,968,300	73
606	1,049	8,758,480	2,403	4,213	97,592,730	301

第5表 保険者別保険給付状況(一般被保険者分・前期高齢者分再掲) 2/4

保 番 險 者 号	保 険 者 名	療 養 の 給 付 等					
		調 剤			食事療養・生活療養費(現物給付分)		
		件 数	枚 数	費 用 額	件 数	回 数	費 用 額
	総 数	1,177,428	1,358,910	14,403,370,599	34,201	1,224,190	830,574,810
	市町村計	1,176,219	1,357,577	14,379,058,229	34,149	1,222,031	829,091,389
	国保組合	1,209	1,333	24,312,370	52	2,159	1,483,421
1	青森市	261,102	304,190	3,046,558,770	7,034	254,920	174,718,768
2	弘前市	156,025	180,636	1,897,421,256	4,394	158,639	106,234,298
3	八戸市	205,913	240,108	2,435,710,816	5,673	204,685	138,471,948
4	黒石市	27,286	32,045	390,425,350	928	34,904	23,983,200
5	五所川原市	52,196	59,583	663,036,220	1,322	43,763	29,835,192
6	十和田市	56,238	63,776	616,518,667	1,692	60,633	40,595,607
7	三沢市	25,264	28,501	345,120,200	779	30,728	20,966,741
8	むつ市	55,240	61,752	657,556,680	1,451	51,177	34,820,668
9	平内町	15,845	18,226	161,910,900	502	20,427	14,101,917
11	今別町	2,991	3,449	37,338,730	128	3,953	2,732,848
12	蓬田村	3,694	4,452	41,809,890	128	4,874	3,303,733
15	鱒ヶ沢町	7,315	8,527	113,496,630	318	11,699	7,815,514
17	深浦町	8,239	9,261	111,919,340	263	8,870	5,948,092
25	西目屋村	1,144	1,349	15,820,680	39	1,498	1,044,446
26	藤崎町	11,398	12,888	164,093,310	394	14,099	9,480,340
27	大鱒町	10,524	12,436	126,769,350	300	9,789	6,625,194
32	田舎館村	6,588	7,598	80,423,690	216	7,310	4,927,560
34	板柳町	12,065	13,866	170,426,840	363	12,450	8,545,867
36	中泊町	11,524	13,095	168,235,050	321	11,946	8,097,814
37	鶴田町	14,519	16,629	175,213,865	375	12,738	8,563,471
40	野辺地町	9,196	11,067	145,507,320	514	17,186	11,667,005
41	七戸町	17,015	20,010	203,747,890	538	18,072	12,176,270
44	六戸町	7,985	9,086	92,183,370	285	8,362	5,633,890
45	横浜町	4,835	5,393	72,033,110	129	3,846	2,624,368
47	東北町	18,458	20,833	218,800,235	601	19,883	13,471,884
50	六ヶ所村	5,115	5,806	83,409,590	239	8,591	5,827,512
53	大間町	3,888	4,267	70,647,010	162	4,784	3,298,464
54	東通村	6,078	6,850	78,703,730	215	7,639	5,096,063
55	風間浦村	1,265	1,401	20,681,910	53	2,572	1,754,632
56	佐井村	2,072	2,248	28,244,040	130	5,488	3,733,622
58	三戸町	10,384	12,134	138,343,650	306	10,008	6,923,978
59	五戸町	16,560	19,471	217,026,960	579	16,395	11,192,032
60	田子町	5,897	6,612	75,921,180	187	6,177	4,246,257
62	南部町	20,005	23,046	234,940,880	555	22,695	15,411,356
63	階上町	12,220	13,944	140,458,150	363	13,676	9,311,555
67	新郷村	2,333	2,712	29,687,480	83	2,004	1,383,241
70	つがる市	32,097	36,621	397,114,840	881	31,127	20,991,336
71	外ヶ浜町	8,202	9,462	117,231,030	272	10,090	6,839,268
72	平川市	28,924	33,233	349,113,300	836	33,620	22,901,817
73	おいらせ町	18,580	21,014	245,456,320	601	20,714	13,793,621
301	医師国保組合	1,209	1,333	24,312,370	52	2,159	1,483,421

(注) 市町村の療養諸費は、療養の給付等(現物給付分)3月～2月ベース、療養費等(現金給付分)4月～3月ベースである。

高額療養費は4月～3月ベースである。国保組合は4月～3月ベースである。

療 養 の 給 付 等					保 険 者 号
訪 問 看 護			計		
件 数	日 数	費 用 額	件 数	費 用 額	
件	日	円	件	円	
2,096	15,184	189,160,680	3,016,029	62,086,841,328	
2,072	14,782	183,757,170	3,012,393	61,958,049,297	
24	402	5,403,510	3,636	128,792,031	
519	2,974	35,577,320	660,436	13,111,352,107	1
160	1,245	18,040,170	397,024	8,428,006,736	2
426	4,235	59,147,200	533,623	10,459,789,782	3
29	278	3,391,450	68,555	1,691,162,830	4
200	752	6,898,120	128,584	2,626,871,875	5
127	1,262	14,949,130	153,359	2,860,437,208	6
46	509	5,582,860	69,863	1,487,694,811	7
29	369	3,782,210	134,786	2,558,598,198	8
4	45	529,210	37,625	751,798,668	9
0	0	0	8,454	188,846,618	11
0	0	0	9,396	200,677,813	12
12	40	332,040	22,379	588,547,534	15
32	62	620,560	21,829	512,787,502	17
0	0	0	3,292	83,230,466	25
35	201	2,123,110	32,301	732,579,290	26
10	46	591,720	26,864	575,546,324	27
3	54	567,690	17,406	381,410,210	32
40	535	4,968,860	33,207	682,800,037	34
34	40	508,060	29,775	644,935,524	36
30	53	602,170	34,816	691,200,036	37
34	204	2,638,100	27,737	746,602,525	40
24	139	1,529,970	43,499	904,943,220	41
19	225	2,170,580	23,963	548,818,900	44
0	0	0	11,528	226,211,558	45
2	4	54,880	45,102	930,894,890	47
7	39	396,030	14,167	357,592,082	50
0	0	0	9,410	266,181,904	53
0	0	0	14,294	349,825,143	54
0	0	0	4,080	96,544,002	55
0	0	0	4,987	149,065,382	56
7	152	2,900,230	25,152	530,294,308	58
6	36	372,890	44,452	942,272,276	59
11	97	877,190	13,645	287,808,434	60
59	420	6,083,800	48,535	966,009,696	62
31	140	2,130,890	30,958	621,055,125	63
0	0	0	6,568	135,033,601	67
99	379	3,190,630	79,942	1,694,837,706	70
0	0	0	19,621	430,650,758	71
12	81	1,079,040	72,503	1,510,794,917	72
25	166	2,121,060	48,676	1,004,339,301	73
24	402	5,403,510	3,636	128,792,031	301

第5表 保険者別保険給付状況(一般被保険者分・前期高齢者分再掲) 3/4

保番 険 者号	保険者名	療 養 費 等				療 養 諸 費 計		
		食事療養・生活療養 (差額分) 件数	療 養 費		移 送 費		件数	費用額
			件数	費用額	件数	費用額		
	総数	482	33,383	345,856,438	5	123,056	3,049,899	62,432,820,822
	市町村計	482	33,363	345,663,170	5	123,056	3,046,243	62,303,835,523
	国保組合	0	20	193,268	0	0	3,656	128,985,299
1	青森市	0	4,918	53,126,899	0	0	665,354	13,164,479,006
2	弘前市	202	3,559	38,834,618	0	0	400,785	8,466,841,354
3	八戸市	0	5,732	54,771,099	0	0	539,355	10,514,560,881
4	黒石市	30	1,245	14,086,470	0	0	69,830	1,705,249,300
5	五所川原市	35	1,458	14,978,021	0	0	130,077	2,641,849,896
6	十和田市	0	2,860	26,202,696	0	0	156,219	2,886,639,904
7	三沢市	36	955	11,043,833	0	0	70,854	1,498,738,644
8	むつ市	108	838	7,973,192	0	0	135,732	2,566,571,390
9	平内町	12	90	927,933	3	17,270	37,730	752,743,871
11	今別町	0	134	1,025,475	0	0	8,588	189,872,093
12	蓬田村	0	37	450,122	0	0	9,433	201,127,935
15	鱒ヶ沢町	0	500	4,991,193	0	0	22,879	593,538,727
17	深浦町	0	226	1,656,947	0	0	22,055	514,444,449
25	西目屋村	0	2	32,119	0	0	3,294	83,262,585
26	藤崎町	0	563	5,437,434	0	0	32,864	738,016,724
27	大鱒町	0	411	4,130,350	0	0	27,275	579,676,674
32	田舎館村	12	280	5,383,556	1	16,700	17,699	386,810,466
34	板柳町	0	514	6,325,502	0	0	33,721	689,125,539
36	中泊町	0	415	3,755,382	0	0	30,190	648,690,906
37	鶴田町	24	586	6,613,271	0	0	35,426	697,813,307
40	野辺地町	1	792	7,440,631	0	0	28,530	754,043,156
41	七戸町	1	543	5,937,138	0	0	44,043	910,880,358
44	六戸町	0	207	2,628,381	0	0	24,170	551,447,281
45	横浜町	16	65	671,518	0	0	11,609	226,883,076
47	東北町	0	785	6,342,515	0	0	45,887	937,237,405
50	六ヶ所村	0	143	1,706,028	0	0	14,310	359,298,110
53	大間町	0	41	512,907	0	0	9,451	266,694,811
54	東通村	0	44	665,653	0	0	14,338	350,490,796
55	風間浦村	0	20	424,209	0	0	4,100	96,968,211
56	佐井村	0	8	137,830	0	0	4,995	149,203,212
58	三戸町	0	364	3,485,810	0	0	25,516	533,780,118
59	五戸町	1	818	7,829,509	0	0	45,271	950,101,785
60	田子町	0	103	1,522,756	0	0	13,748	289,331,190
62	南部町	1	520	6,430,440	0	0	49,056	972,440,136
63	階上町	1	370	3,508,837	0	0	31,329	624,563,962
67	新郷村	1	48	537,571	0	0	6,617	135,571,172
70	つがる市	1	1,608	18,193,251	0	0	81,551	1,713,030,957
71	外ヶ浜町	0	186	1,768,190	1	89,086	19,808	432,508,034
72	平川市	0	856	9,049,896	0	0	73,359	1,519,844,813
73	おいらせ町	0	519	5,123,988	0	0	49,195	1,009,463,289
301	医師国保組合	0	20	193,268	0	0	3,656	128,985,299

(注) 市町村の療養諸費は、療養の給付等(現物給付分)3月～2月ベース、療養費等(現金給付分)4月～3月ベースである。

高額療養費は4月～3月ベースである。国保組合は4月～3月ベースである。

療養諸費負担区分			合算分				単独分		保 番 除 者 号
			多数該当分		その他		多数該当分		
保険者負担分	一部負担金	他法負担分	件数	高額療養費	件数	高額療養費	件数	高額療養費	
			円	円	円	円	円		
47,112,780,058	15,054,502,446	265,538,318	8,035	127,117,241	62,640	469,268,759	9,432	946,500,246	
47,022,682,753	15,017,272,291	263,880,479	8,029	125,965,401	62,629	468,771,284	9,428	945,494,472	
90,097,305	37,230,155	1,657,839	6	1,151,840	11	497,475	4	1,005,774	
9,951,389,588	3,162,516,745	50,572,673	1,462	28,059,350	17,545	126,642,681	2,009	207,972,548	1
6,402,660,864	2,030,218,725	33,961,765	562	11,066,695	815	15,428,011	1,572	166,987,255	2
7,975,349,061	2,490,490,225	48,721,595	2,046	26,508,684	9,823	80,834,106	1,212	120,662,134	3
1,283,847,661	411,769,847	9,631,792	187	3,427,796	1,630	11,853,490	249	28,652,760	4
1,976,340,735	652,773,564	12,735,597	345	7,741,737	2,811	21,794,425	440	55,708,833	5
2,180,354,883	694,942,407	11,342,614	538	8,119,018	2,717	22,811,101	317	26,261,998	6
1,126,205,201	367,112,453	5,420,990	232	3,101,703	1,449	12,694,963	276	28,723,232	7
1,933,534,988	624,134,005	8,902,397	555	9,044,649	2,012	17,617,316	399	39,107,651	8
566,784,895	181,096,155	4,862,821	88	2,024,611	588	5,673,961	169	14,725,476	9
140,543,493	48,095,517	1,233,083	13	247,443	213	1,440,679	32	2,228,803	11
153,161,375	47,712,725	253,835	27	174,083	195	1,258,651	41	5,671,320	12
447,232,384	143,684,244	2,622,099	59	1,064,986	697	5,808,429	79	6,834,293	15
387,000,359	123,940,202	3,503,888	47	653,614	944	25,367,441	13	124,357	17
63,940,030	19,220,619	101,936	28	362,352	93	742,825	5	416,979	25
555,187,552	179,764,886	3,064,286	171	1,974,375	622	5,636,310	87	10,198,360	26
437,349,302	139,406,071	2,921,301	35	477,195	98	769,116	139	11,538,253	27
287,096,076	97,580,025	2,134,365	96	1,455,271	318	3,284,004	81	9,791,012	32
514,690,211	169,936,039	4,499,289	92	764,635	537	1,991,459	150	6,289,387	34
489,952,077	155,350,933	3,387,896	11	212,810	29	538,290	113	9,107,374	36
526,007,217	168,483,694	3,322,396	170	1,297,935	3,151	6,156,245	84	7,409,688	37
571,003,777	180,731,905	2,307,474	43	782,196	1,087	8,499,373	10	140,767	40
685,685,754	221,531,695	3,662,909	131	2,158,085	1,093	8,048,278	108	14,800,668	41
413,855,465	135,469,811	2,122,005	34	603,400	294	2,176,996	78	9,324,770	44
171,198,739	54,076,054	1,608,283	22	315,773	408	2,877,072	24	2,390,337	45
702,523,617	231,128,221	3,585,567	98	2,013,811	1,158	8,418,222	151	17,366,786	47
270,960,173	86,218,758	2,119,179	66	940,174	392	3,305,726	62	5,988,225	50
200,143,757	65,653,901	897,153	18	250,212	256	2,079,755	80	8,662,089	53
261,887,455	86,964,516	1,638,825	12	95,054	17	201,417	66	4,535,233	54
73,321,244	23,612,182	34,785	0	0	1	61,206	19	1,376,226	55
112,279,015	36,716,960	207,237	9	139,888	128	1,366,650	36	3,402,544	56
402,440,112	130,738,237	601,769	170	919,491	2,045	4,859,560	42	3,763,805	58
714,812,740	232,638,282	2,650,763	56	1,490,853	627	6,307,941	187	18,470,643	59
219,576,222	68,503,345	1,251,623	41	185,018	97	368,938	125	1,541,681	60
729,709,638	237,800,428	4,930,070	45	463,912	894	7,567,700	122	14,128,377	62
472,270,292	149,223,780	3,069,890	124	954,645	2,742	5,135,990	89	7,060,567	63
101,414,417	34,006,661	150,094	3	155,170	156	1,433,052	11	1,435,153	67
1,284,541,922	418,606,431	9,882,604	166	3,049,163	2,301	16,905,598	193	29,285,567	70
328,780,480	103,026,309	701,245	38	230,414	186	977,245	127	3,802,516	71
1,143,565,549	370,545,926	5,733,338	144	2,440,140	1,507	12,332,142	214	22,997,315	72
764,084,433	241,849,808	3,529,048	45	999,060	953	7,504,920	217	16,609,490	73
90,097,305	37,230,155	1,657,839	6	1,151,840	11	497,475	4	1,005,774	301

第5表 保険者別保険給付状況(一般被保険者分・前期高齢者分再掲) 4/4

保 番 險 者 号	保 険 者 名	単 独 分						他法併用分		合 計	
		長期疾病分		入院分		その他		件数	高額療養費	件数	高額療養費
		件数	高額療養費	件数	高額療養費	件数	高額療養費				
		件	円	件	円	件	円	件	円	件	円
	総 数	1,733	171,605,826	22,416	2,977,814,858	32,143	776,056,399	5,244	462,709,819	141,643	5,931,073,148
	市町村計	1,725	169,429,868	22,393	2,973,291,388	32,134	775,409,486	5,235	461,110,673	141,573	5,919,472,572
	国保組合	8	2,175,958	23	4,523,470	9	646,913	9	1,599,146	70	11,600,576
1	青森市	400	39,017,000	4,614	631,891,072	5,423	181,064,337	760	83,366,054	32,213	1,298,013,042
2	弘前市	210	20,329,679	2,991	431,665,345	7,379	153,377,236	550	67,496,547	14,079	866,350,768
3	八戸市	293	28,939,641	3,837	500,651,119	3,832	108,471,606	832	65,397,807	21,875	931,465,097
4	黒石市	72	9,329,111	661	94,068,899	689	24,531,184	127	10,499,793	3,615	182,363,033
5	五所川原市	42	4,824,057	875	122,102,122	1,082	33,761,326	228	16,013,755	5,823	261,946,255
6	十和田市	0	0	1,171	137,600,991	947	22,745,692	341	21,422,913	6,031	238,961,713
7	三沢市	56	4,555,191	493	61,242,506	570	24,317,265	91	9,483,094	3,167	144,117,954
8	むつ市	56	6,264,349	1,010	133,102,033	834	20,046,590	92	2,294,149	4,958	227,476,737
9	平内町	15	1,452,762	289	35,026,630	296	7,780,022	53	3,636,644	1,498	70,320,106
11	今別町	5	317,534	67	13,150,002	70	693,157	13	1,310,064	413	19,387,682
12	蓬田村	1	6,626	82	10,110,465	90	1,437,665	5	444,465	441	19,103,275
15	鱒ヶ沢町	0	0	197	29,202,703	374	10,650,957	47	3,090,528	1,453	56,651,896
17	深浦町	0	0	7	197,666	58	330,261	0	0	1,069	26,673,339
25	西目屋村	1	79,094	29	4,832,008	50	2,168,072	3	171,636	209	8,772,966
26	藤崎町	30	3,038,048	265	40,136,810	315	11,048,890	52	6,103,707	1,542	78,136,500
27	大鱒町	0	0	291	35,006,232	722	6,962,731	38	4,552,977	1,323	59,306,504
32	田舎館村	3	100,746	116	15,915,238	118	3,642,763	35	6,544,276	767	40,733,310
34	板柳町	3	328,350	263	37,815,791	2,265	8,356,409	68	4,498,519	3,378	60,044,550
36	中泊町	18	1,250,763	200	30,915,745	886	14,853,313	101	9,541,365	1,358	66,419,660
37	鶴田町	8	480,040	244	34,519,355	273	8,580,618	86	6,311,318	4,016	64,755,199
40	野辺地町	57	3,880,284	0	0	8	109,407	686	61,422,907	1,891	74,834,934
41	七戸町	105	9,337,557	340	45,883,345	253	6,219,174	58	2,483,796	2,088	88,930,903
44	六戸町	11	1,194,972	153	21,409,240	189	3,672,284	51	13,715,057	810	52,096,719
45	横浜町	4	156,464	76	7,983,095	88	3,204,921	20	2,354,192	642	19,281,854
47	東北町	73	4,956,221	348	42,371,342	233	9,739,482	64	6,285,658	2,125	91,151,522
50	六ヶ所村	0	0	151	16,854,543	120	2,594,245	23	3,332,558	814	33,015,471
53	大間町	49	5,133,124	95	11,751,138	136	3,747,590	6	1,415,199	640	33,039,107
54	東通村	59	10,487,271	160	18,736,208	296	5,758,830	15	979,488	625	40,793,501
55	風間浦村	3	383,604	30	3,425,590	52	2,566,974	171	1,280,973	276	9,094,573
56	佐井村	0	0	90	9,112,157	57	3,660,176	0	0	320	17,681,415
58	三戸町	38	2,995,036	232	26,463,988	176	4,371,994	0	0	2,703	43,373,874
59	五戸町	8	692,309	338	39,871,779	359	8,990,799	30	3,077,012	1,605	78,901,336
60	田子町	0	0	269	18,448,014	650	2,252,190	16	287,914	1,198	23,083,755
62	南部町	2	167,956	354	42,622,447	232	8,740,570	141	11,192,220	1,790	84,883,182
63	階上町	18	1,550,535	250	29,820,434	215	5,168,932	53	5,867,330	3,491	55,558,433
67	新郷村	7	984,476	55	5,603,423	28	1,411,960	1	166,834	261	11,190,068
70	つがる市	21	2,761,183	576	86,426,196	672	19,460,253	161	10,064,360	4,090	167,952,320
71	外ヶ浜町	37	3,339,130	164	22,221,271	888	8,760,687	9	1,183,856	1,449	40,515,119
72	平川市	15	783,464	634	80,283,197	580	18,268,892	128	9,421,015	3,222	146,526,165
73	おいらせ町	5	313,291	376	44,851,249	629	11,890,032	80	4,400,693	2,305	86,568,735
301	医師国保組合	8	2,175,958	23	4,523,470	9	646,913	9	1,599,146	70	11,600,576

(注) 市町村の療養諸費は、療養の給付等(現物給付分)3月～2月ベース、療養費等(現金給付分)4月～3月ベースである。

高額療養費は4月～3月ベースである。国保組合は4月～3月ベースである。

第5表 保険者別保険給付状況(一般被保険者分・70歳以上一般分再掲) 1/4

保 險 者 号	保 険 者 名	療 養 の 給 付 等					
		診 療 費					
		入 院			入 院 外		
		件 数	日 数	費 用 額	件 数	日 数	費 用 額
		件	日	円	件	日	円
	総 数	21,647	294,821	12,935,109,604	890,825	1,267,462	11,997,013,203
	市町村計	21,647	294,821	12,935,109,604	890,739	1,267,360	11,994,674,233
	国保組合	0	0	0	86	102	2,338,970
1	青森市	4,442	61,214	2,706,859,963	200,682	289,293	2,675,902,960
2	弘前市	2,865	41,608	1,885,429,700	118,553	170,079	1,664,421,630
3	八戸市	3,794	51,795	2,245,621,470	162,903	248,757	1,992,921,366
4	黒石市	606	8,782	374,881,020	19,874	27,517	308,290,370
5	五所川原市	732	9,680	446,704,426	34,848	47,045	457,908,003
6	十和田市	1,149	14,122	616,969,980	48,131	69,373	593,298,992
7	三沢市	448	6,831	260,941,510	19,307	25,467	307,962,150
8	むつ市	920	12,574	532,383,040	39,214	48,970	441,798,850
9	平内町	325	4,946	193,632,260	10,254	13,835	127,114,090
11	今別町	41	345	20,672,770	2,761	3,520	33,044,070
12	蓬田村	110	1,694	68,869,680	2,822	4,249	33,528,010
15	鱒ヶ沢町	189	2,709	113,016,810	6,734	8,963	140,192,450
17	深浦町	132	1,752	76,361,540	6,835	8,467	113,907,820
25	西目屋村	22	396	20,437,480	1,171	1,699	22,726,940
26	藤崎町	256	3,582	158,650,780	9,431	12,217	133,536,640
27	大鱒町	201	2,863	146,714,740	8,029	11,245	92,487,160
32	田舎館村	114	1,234	57,724,160	4,796	6,540	63,588,700
34	板柳町	222	2,989	129,113,100	9,370	12,605	113,639,640
36	中泊町	204	2,864	124,943,150	9,072	11,910	135,806,360
37	鶴田町	233	3,230	144,220,850	9,282	12,693	140,194,142
40	野辺地町	345	4,333	167,567,640	8,810	13,465	178,218,050
41	七戸町	354	4,304	198,163,980	12,878	18,790	162,405,210
44	六戸町	146	1,464	77,349,210	7,153	9,887	150,524,430
45	横浜町	79	917	40,826,500	3,254	3,995	40,932,410
47	東北町	327	3,599	171,806,151	12,136	16,650	171,777,080
50	六ヶ所村	161	1,989	97,147,690	4,217	5,962	55,979,480
53	大間町	107	1,302	59,670,440	2,368	3,055	46,122,580
54	東通村	112	1,465	66,133,530	3,650	4,699	55,742,550
55	風間浦村	25	333	14,379,720	1,496	2,194	28,100,090
56	佐井村	87	1,036	38,921,830	1,314	1,598	28,125,650
58	三戸町	206	2,406	116,823,820	6,493	9,231	89,076,320
59	五戸町	353	3,903	184,880,924	12,630	18,987	171,361,480
60	田子町	135	1,744	86,714,150	3,778	4,981	44,573,940
62	南部町	323	4,706	177,488,340	13,237	18,766	172,013,960
63	階上町	236	3,047	152,363,910	8,921	12,231	109,846,920
67	新郷村	56	486	23,700,180	1,918	2,511	24,493,580
70	つがる市	483	6,329	306,539,110	21,938	29,684	313,108,980
71	外ヶ浜町	175	2,434	96,899,850	5,666	7,955	86,374,020
72	平川市	535	8,308	322,412,480	20,792	29,516	290,821,460
73	おいらせ町	397	5,506	211,171,720	14,021	18,759	182,805,700
301	医師国保組合	0	0	0	86	102	2,338,970

(注) 市町村の療養諸費は、療養の給付等(現物給付分)3月～2月ベース、療養費等(現金給付分)4月～3月ベースである。

高額療養費は4月～3月ベースである。国保組合は4月～3月ベースである。

療 養 の 給 付 等						保 険 者 号
診 療 費						
歯 科			小 計			
件 数	日 数	費 用 額	件 数	日 数	費 用 額	
件	日	円	件	日	円	
116,401	233,942	1,859,153,080	1,028,873	1,796,225	26,791,275,887	
116,366	233,893	1,858,798,710	1,028,752	1,796,074	26,788,582,547	
35	49	354,370	121	151	2,693,340	
27,790	56,336	415,328,790	232,914	406,843	5,798,091,713	1
15,775	31,386	249,811,180	137,193	243,073	3,799,662,510	2
23,653	45,923	374,119,190	190,350	346,475	4,612,662,026	3
2,184	4,907	37,757,840	22,664	41,206	720,929,230	4
4,110	7,949	64,135,280	39,690	64,674	968,747,709	5
5,667	11,698	90,918,570	54,947	95,193	1,301,187,542	6
2,975	5,315	39,050,980	22,730	37,613	607,954,640	7
4,760	10,044	81,803,250	44,894	71,588	1,055,985,140	8
903	2,028	15,614,340	11,482	20,809	336,360,690	9
268	612	4,926,880	3,070	4,477	58,643,720	11
252	511	4,036,230	3,184	6,454	106,433,920	12
805	1,550	15,168,390	7,728	13,222	268,377,650	15
741	1,720	17,204,200	7,708	11,939	207,473,560	17
101	271	3,036,370	1,294	2,366	46,200,790	25
1,203	2,313	18,750,810	10,890	18,112	310,938,230	26
962	1,951	15,239,290	9,192	16,059	254,441,190	27
559	1,202	9,681,320	5,469	8,976	130,994,180	32
1,026	2,277	18,740,160	10,618	17,871	261,492,900	34
937	1,913	13,195,760	10,213	16,687	273,945,270	36
859	1,938	14,409,000	10,374	17,861	298,823,992	37
1,496	2,982	23,694,210	10,651	20,780	369,479,900	40
1,622	3,334	25,981,920	14,854	26,428	386,551,110	41
699	1,462	12,266,300	7,998	12,813	240,139,940	44
426	740	6,197,280	3,759	5,652	87,956,190	45
1,484	3,293	30,505,930	13,947	23,542	374,089,161	47
405	834	7,137,690	4,783	8,785	160,264,860	50
183	369	3,050,020	2,658	4,726	108,843,040	53
323	769	6,251,650	4,085	6,933	128,127,730	54
99	212	1,847,830	1,620	2,739	44,327,640	55
120	209	1,388,160	1,521	2,843	68,435,640	56
1,116	1,837	17,884,810	7,815	13,474	223,784,950	58
1,981	4,071	36,135,820	14,964	26,961	392,378,224	59
374	838	7,423,930	4,287	7,563	138,712,020	60
1,798	3,323	31,496,850	15,358	26,795	380,999,150	62
908	1,880	16,377,980	10,065	17,158	278,588,810	63
233	437	4,161,620	2,207	3,434	52,355,380	67
2,947	5,863	47,718,380	25,368	41,876	667,366,470	70
610	1,219	9,994,070	6,451	11,608	193,267,940	71
2,151	4,726	35,863,230	23,478	42,550	649,097,170	72
1,861	3,651	30,493,200	16,279	27,916	424,470,620	73
35	49	354,370	121	151	2,693,340	301

第5表 保険者別保険給付状況(一般被保険者分・70歳以上一般分再掲) 2/4

保 番 險 者 号	保 険 者 名	療 養 の 給 付 等					
		調 剤			食 事 療 養 ・ 生 活 療 養 費 (現 物 給 付 分)		
		件 数	枚 数	費 用 額	件 数	回 数	費 用 額
	総 数	667,303	772,341	8,230,248,732	20,166	738,151	501,149,517
	市町村計	667,229	772,260	8,229,286,032	20,166	738,151	501,149,517
	国保組合	74	81	962,700	0	0	0
1	青森市	154,309	180,220	1,842,866,190	4,217	157,245	107,389,400
2	弘前市	90,187	104,749	1,120,074,080	2,648	99,768	67,379,662
3	八戸市	121,668	142,154	1,439,166,439	3,440	130,554	88,178,138
4	黒石市	15,225	18,023	213,985,840	559	22,414	15,310,575
5	五所川原市	27,713	31,607	353,468,200	702	24,072	16,445,356
6	十和田市	31,795	36,123	346,065,768	1,032	36,031	24,026,607
7	三沢市	12,969	14,506	188,385,620	421	17,548	11,975,550
8	むつ市	31,301	34,970	374,848,680	856	29,869	20,347,074
9	平内町	8,402	9,745	89,422,180	311	13,317	9,233,757
11	今別町	1,656	1,897	20,212,150	39	872	598,625
12	蓬田村	2,077	2,524	22,825,810	105	4,279	2,896,378
15	鱒ヶ沢町	3,697	4,365	57,034,870	176	6,645	4,487,742
17	深浦町	4,708	5,302	68,988,800	124	4,304	2,906,032
25	西目屋村	685	806	10,889,690	23	1,147	809,616
26	藤崎町	5,993	6,805	95,572,800	239	8,355	5,623,797
27	大鱒町	6,120	7,248	73,044,320	187	6,871	4,647,817
32	田舎館村	3,282	3,790	39,090,770	101	2,759	1,808,695
34	板柳町	5,993	6,937	79,711,230	204	6,894	4,770,078
36	中泊町	6,442	7,263	98,349,650	191	7,269	4,909,105
37	鶴田町	7,487	8,610	84,768,030	225	8,468	5,646,123
40	野辺地町	5,315	6,485	82,235,760	332	10,731	7,598,559
41	七戸町	9,710	11,486	111,094,870	322	10,958	7,403,485
44	六戸町	4,211	4,831	47,903,670	130	3,171	2,150,107
45	横浜町	2,690	2,981	39,023,050	77	2,476	1,701,622
47	東北町	9,784	11,135	108,768,265	301	8,923	6,026,997
50	六ヶ所村	2,648	3,044	39,716,690	223	5,116	3,468,727
53	大間町	1,910	2,102	30,011,750	104	3,146	2,183,688
54	東通村	3,060	3,464	43,872,190	107	3,681	2,409,966
55	風間浦村	700	788	13,758,310	23	807	557,970
56	佐井村	1,090	1,196	15,398,320	72	2,532	1,729,724
58	三戸町	5,494	6,499	76,888,000	179	5,864	4,104,928
59	五戸町	9,101	10,668	122,450,790	320	9,380	6,572,458
60	田子町	3,204	3,587	39,758,580	125	4,291	2,924,905
62	南部町	10,911	12,598	128,239,540	293	12,562	8,470,959
63	階上町	6,633	7,521	76,526,660	216	7,524	5,066,410
67	新郷村	1,216	1,410	15,988,520	50	885	607,375
70	つがる市	17,320	19,831	217,508,530	465	15,894	10,801,117
71	外ヶ浜町	4,700	5,401	76,614,940	169	6,460	4,409,365
72	平川市	15,806	18,172	192,697,530	506	21,380	14,510,329
73	おいらせ町	10,017	11,417	132,058,950	352	13,689	9,060,699
301	医師国保組合	74	81	962,700	0	0	0

(注) 市町村の療養諸費は、療養の給付等(現物給付分)3月～2月ベース、療養費等(現金給付分)4月～3月ベースである。

高額療養費は4月～3月ベースである。国保組合は4月～3月ベースである。

療 養 の 給 付 等					保 険 者 号
訪 問 看 護			計		
件 数	日 数	費 用 額	件 数	費 用 額	
件	日	円	件	円	
1,115	9,235	119,278,650	1,697,291	35,641,952,786	
1,115	9,235	119,278,650	1,697,096	35,638,296,746	
0	0	0	195	3,656,040	
286	1,835	21,738,660	387,509	7,770,085,963	1
114	881	13,275,060	227,494	5,000,391,312	2
274	3,170	44,698,080	312,292	6,184,704,683	3
22	149	1,567,930	37,911	951,793,575	4
90	407	3,575,930	67,493	1,342,237,195	5
85	784	9,959,460	86,827	1,681,239,377	6
24	313	3,614,330	35,723	811,930,140	7
25	336	3,369,500	76,220	1,454,550,394	8
1	7	82,190	19,885	435,098,817	9
0	0	0	4,726	79,454,495	11
0	0	0	5,261	132,156,108	12
0	0	0	11,425	329,900,262	15
0	0	0	12,416	279,368,392	17
0	0	0	1,979	57,900,096	25
10	81	872,540	16,893	413,007,367	26
4	18	278,330	15,316	332,411,657	27
0	0	0	8,751	171,893,645	32
16	24	310,950	16,627	346,285,158	34
12	18	188,980	16,667	377,393,005	36
12	27	341,270	17,873	389,579,415	37
4	31	314,410	15,970	459,628,629	40
19	117	1,280,720	24,583	506,330,185	41
16	216	2,000,220	12,225	292,193,937	44
0	0	0	6,449	128,680,862	45
0	0	0	23,731	488,884,423	47
2	13	129,330	7,433	203,579,607	50
0	0	0	4,568	141,038,478	53
0	0	0	7,145	174,409,886	54
0	0	0	2,320	58,643,920	55
0	0	0	2,611	85,563,684	56
5	135	2,689,700	13,314	307,467,578	58
6	36	372,890	24,071	521,774,362	59
2	16	144,680	7,493	181,540,185	60
31	322	4,879,230	26,300	522,588,879	62
15	56	793,090	16,713	360,974,970	63
0	0	0	3,423	68,951,275	67
15	58	478,880	42,703	896,154,997	70
0	0	0	11,151	274,292,245	71
9	49	640,450	39,293	856,945,479	72
16	136	1,681,840	26,312	567,272,109	73
0	0	0	195	3,656,040	301

第5表 保険者別保険給付状況(一般被保険者分・70歳以上一般分再掲) 3/4

保番 険 者号	保険者名	療 養 費 等				療 養 諸 費 計		
		食事療養・生活療養 (差額分) 件数	療 養 費		移 送 費		件 数	費 用 額
			件 数	費 用 額	件 数	費 用 額		
	総 数	370	17,761	185,766,321	3	17,270	1,715,425	35,827,736,377
	市町村計	370	17,760	185,761,601	3	17,270	1,715,229	35,824,075,617
	国保組合	0	1	4,720	0	0	196	3,660,760
1	青森市	0	2,579	27,000,064	0	0	390,088	7,797,086,027
2	弘前市	141	2,067	23,021,613	0	0	229,702	5,023,412,925
3	八戸市	0	3,245	32,950,986	0	0	315,537	6,217,655,669
4	黒石市	28	626	6,865,389	0	0	38,565	958,658,964
5	五所川原市	32	653	7,080,893	0	0	68,178	1,349,318,088
6	十和田市	0	1,499	14,162,599	0	0	88,326	1,695,401,976
7	三沢市	27	427	5,116,162	0	0	36,177	817,046,302
8	むつ市	95	477	4,559,399	0	0	76,792	1,459,109,793
9	平内町	6	43	510,926	3	17,270	19,937	435,627,013
11	今別町	0	68	450,494	0	0	4,794	79,904,989
12	蓬田村	0	11	312,599	0	0	5,272	132,468,707
15	鱒ヶ沢町	0	264	3,121,219	0	0	11,689	333,021,481
17	深浦町	0	145	1,084,477	0	0	12,561	280,452,869
25	西目屋村	0	1	26,977	0	0	1,980	57,927,073
26	藤 崎 町	0	299	3,170,328	0	0	17,192	416,177,695
27	大鱒町	0	256	2,591,554	0	0	15,572	335,003,211
32	田舎館村	10	169	1,914,824	0	0	8,930	173,808,469
34	板柳町	0	221	3,059,239	0	0	16,848	349,344,397
36	中泊町	0	228	2,004,276	0	0	16,895	379,397,281
37	鶴田町	15	297	3,537,042	0	0	18,185	393,116,457
40	野辺地町	1	462	4,147,946	0	0	16,433	463,776,575
41	七戸町	0	342	3,789,759	0	0	24,925	510,119,944
44	六戸町	0	98	771,431	0	0	12,323	292,965,368
45	横浜町	12	34	314,126	0	0	6,495	128,994,988
47	東北町	0	340	3,120,263	0	0	24,071	492,004,686
50	六ヶ所村	0	89	826,899	0	0	7,522	204,406,506
53	大間町	0	14	243,551	0	0	4,582	141,282,029
54	東通村	0	20	435,371	0	0	7,165	174,845,257
55	風間浦村	0	13	186,176	0	0	2,333	58,830,096
56	佐井村	0	7	105,129	0	0	2,618	85,668,813
58	三戸町	0	198	1,868,079	0	0	13,512	309,335,657
59	五戸町	0	483	4,684,445	0	0	24,554	526,458,807
60	田子町	0	58	1,082,957	0	0	7,551	182,623,142
62	南部町	0	233	2,049,775	0	0	26,533	524,638,654
63	階上町	1	168	1,846,067	0	0	16,882	362,821,037
67	新郷村	1	15	124,925	0	0	3,439	69,076,200
70	つがる市	1	783	8,662,324	0	0	43,487	904,817,321
71	外ヶ浜町	0	123	1,134,333	0	0	11,274	275,426,578
72	平川市	0	470	5,180,997	0	0	39,763	862,126,476
73	おいらせ町	0	235	2,645,988	0	0	26,547	569,918,097
301	医師国保組合	0	1	4,720	0	0	196	3,660,760

(注) 市町村の療養諸費は、療養の給付等(現物給付分)3月～2月ベース、療養費等(現金給付分)4月～3月ベースである。

高額療養費は4月～3月ベースである。国保組合は4月～3月ベースである。

療養諸費負担区分			合算分				単独分		保 番 除 者 号
			多数該当分		その他		多数該当分		
保険者負担分	一部負担金	他法負担分	件数	高額療養費	件数	高額療養費	件数	高額療養費	
			円	円	円	円	円		
28,541,158,847	7,205,219,600	81,357,930	4,403	46,245,877	60,398	412,303,941	1,887	139,741,247	
28,538,230,239	7,204,487,448	81,357,930	4,403	46,245,877	60,395	412,297,521	1,887	139,741,247	
2,928,608	732,152	0	0	0	3	6,420	0	0	
6,209,319,949	1,570,184,960	17,581,118	563	7,823,162	17,093	111,538,577	393	26,424,340	1
4,000,180,479	1,012,279,330	10,953,116	376	4,599,387	681	11,339,150	280	31,860,959	2
4,961,517,591	1,240,258,657	15,879,421	1,394	13,402,020	9,422	72,980,885	286	20,561,434	3
762,878,632	193,198,729	2,581,603	70	741,957	1,562	10,396,387	51	6,027,186	4
1,074,508,424	271,310,862	3,498,802	135	1,781,468	2,709	19,143,023	51	5,025,896	5
1,349,793,376	341,864,568	3,744,032	399	4,138,471	2,654	20,924,096	15	279,972	6
650,825,232	164,594,037	1,627,033	81	507,325	1,391	10,386,646	45	3,245,768	7
1,161,487,068	294,519,342	3,103,383	314	3,640,557	1,904	14,659,800	80	6,748,328	8
346,075,338	88,652,960	898,715	81	1,642,678	566	4,781,180	52	2,718,864	9
63,761,847	16,104,556	38,586	1	6,516	205	1,194,264	0	0	11
105,204,383	27,171,696	92,628	23	140,828	189	1,118,301	25	3,962,520	12
265,539,509	66,890,130	591,842	0	0	667	5,285,362	9	320,866	15
223,695,070	55,470,167	1,287,632	21	144,359	915	24,626,200	1	3,646	17
46,583,186	11,287,221	56,666	25	302,106	86	610,826	0	0	25
331,180,622	83,891,678	1,105,395	148	1,435,527	593	4,790,997	30	2,494,612	26
266,495,676	67,769,304	738,231	0	0	81	605,352	11	637,978	27
138,422,294	35,087,792	298,383	42	492,962	296	2,628,753	15	1,378,102	32
277,872,197	70,876,667	595,533	66	192,862	478	1,403,438	21	1,368,062	34
302,114,133	76,189,594	1,093,554	0	0	22	284,320	36	3,725,344	36
313,291,181	78,591,994	1,233,282	91	480,709	3,062	4,613,101	23	1,416,990	37
368,700,664	94,493,261	582,650	0	0	1,062	7,541,222	0	0	40
406,110,268	102,892,896	1,116,780	75	653,422	1,073	7,215,643	11	1,534,848	41
233,646,698	58,563,858	754,812	11	129,018	284	1,689,651	4	223,778	44
102,843,493	26,062,562	88,933	1	16,934	399	2,542,659	0	0	45
391,693,033	99,359,011	952,642	64	506,786	1,125	7,705,454	12	1,856,008	47
162,861,792	41,342,133	202,581	44	553,177	374	2,908,921	5	334,686	50
112,618,862	28,208,014	455,153	2	8,738	246	1,772,146	6	194,458	53
139,339,938	35,318,844	186,475	11	85,862	17	201,417	16	441,583	54
46,808,227	12,013,516	8,353	0	0	1	61,206	5	285,300	55
68,056,313	17,475,770	136,730	5	22,978	123	1,261,835	9	506,710	56
246,041,465	63,148,831	145,361	42	111,974	1,977	4,292,317	17	1,234,046	58
419,519,514	106,022,516	916,777	44	788,131	615	5,454,075	44	3,787,985	59
145,120,244	37,355,669	147,229	40	184,463	91	361,395	119	479,084	60
417,535,692	105,232,739	1,870,223	13	88,002	880	7,431,960	6	757,266	62
289,152,985	72,824,906	843,146	26	86,518	2,643	4,674,899	10	781,350	63
55,081,786	13,989,926	4,488	2	65,210	151	1,396,085	3	273,256	67
721,095,193	181,780,217	1,941,911	78	406,010	2,215	14,085,992	16	1,195,272	70
219,256,864	55,847,478	322,236	37	201,912	176	850,298	88	719,549	71
685,699,801	174,629,729	1,796,946	62	496,446	1,443	10,974,444	52	3,848,781	72
456,301,220	111,731,328	1,885,549	16	367,402	924	6,565,244	40	3,086,420	73
2,928,608	732,152	0	0	0	3	6,420	0	0	301

第5表 保険者別保険給付状況(一般被保険者分・70歳以上一般分再掲) 4/4

保 番 險 者 号	保 険 者 名	単 独 分						他法併用分		合 計	
		長期疾病分		入院分		その他		件数	高額療養費	件数	高額療養費
		件数	高額療養費	件数	高額療養費	件数	高額療養費				
	総 数	877	66,335,964	14,258	1,534,175,696	30,209	672,251,260	3,779	240,712,837	115,811	3,111,766,822
	市町村計	877	66,335,964	14,258	1,534,175,696	30,204	671,973,320	3,779	240,712,837	115,803	3,111,482,462
	国保組合	0	0	0	0	5	277,940	0	0	8	284,360
1	青森市	252	22,859,992	2,942	328,099,879	5,000	151,504,756	575	48,508,050	26,818	696,758,756
2	弘前市	125	9,759,783	2,028	242,660,944	7,073	138,152,033	405	22,494,671	10,968	460,866,927
3	八戸市	136	10,125,366	2,481	261,536,715	3,544	90,790,911	616	41,844,906	17,879	511,242,237
4	黒石市	44	2,342,196	421	43,529,370	636	20,673,179	76	1,886,184	2,860	85,596,459
5	五所川原市	13	843,896	499	51,093,833	961	27,624,567	155	7,722,162	4,523	113,234,845
6	十和田市	0	0	764	79,240,518	867	20,333,654	263	13,632,990	4,962	138,549,701
7	三沢市	25	1,374,187	303	30,310,524	541	22,971,401	74	4,994,962	2,460	73,790,813
8	むつ市	14	1,245,184	622	64,071,774	777	18,505,783	82	1,742,754	3,793	110,614,180
9	平内町	0	0	204	22,294,397	259	6,485,503	41	2,099,570	1,203	40,022,192
11	今別町	5	317,534	18	2,661,694	56	349,486	2	100,812	287	4,630,306
12	蓬田村	0	0	65	6,284,424	87	1,379,306	4	45,590	393	12,930,969
15	鱒ヶ沢町	0	0	119	12,621,796	357	9,716,950	17	1,780,448	1,169	29,725,422
17	深浦町	0	0	2	35,780	57	326,640	0	0	996	25,136,625
25	西目屋村	0	0	19	3,494,792	45	2,040,332	3	171,636	178	6,619,692
26	藤崎町	11	883,332	170	20,852,128	298	8,432,708	46	4,648,740	1,296	43,538,044
27	大鱒町	0	0	204	20,992,680	686	6,329,110	17	1,387,422	999	29,952,542
32	田舎館村	2	93,106	62	5,669,612	92	1,584,510	9	1,275,780	518	13,122,825
34	板柳町	3	328,350	145	15,443,141	2,219	7,312,982	20	975,462	2,952	27,024,297
36	中泊町	13	806,156	117	12,669,718	847	13,363,257	61	3,937,546	1,096	34,786,341
37	鶴田町	7	340,334	141	16,098,424	262	8,005,214	65	3,315,836	3,651	34,270,608
40	野辺地町	40	2,209,490	0	0	0	0	523	34,075,420	1,625	43,826,132
41	七戸町	48	2,890,796	214	23,425,020	227	5,544,398	42	1,017,284	1,690	42,281,411
44	六戸町	11	1,194,972	75	7,165,954	177	2,630,438	46	12,359,852	608	25,393,663
45	横浜町	4	156,464	50	4,479,510	84	2,779,554	1	338,892	539	10,314,013
47	東北町	34	2,104,418	207	20,467,399	221	9,079,178	36	3,069,954	1,699	44,789,197
50	六ヶ所村	0	0	108	12,832,734	110	2,348,572	5	600,512	646	19,578,602
53	大間町	24	2,219,000	58	5,981,704	133	3,577,970	5	615,970	474	14,369,986
54	東通村	1	50,842	97	9,791,561	286	5,460,846	4	874,938	432	16,907,049
55	風間浦村	3	383,604	19	1,933,786	50	2,518,986	156	1,188,548	234	6,371,430
56	佐井村	0	0	58	4,037,978	53	3,342,624	0	0	248	9,172,125
58	三戸町	24	1,303,962	150	16,218,946	152	2,965,852	0	0	2,362	26,127,097
59	五戸町	4	311,334	188	18,686,721	338	8,435,072	16	1,564,906	1,249	39,028,224
60	田子町	0	0	219	11,441,627	642	2,214,342	9	86,370	1,120	14,767,281
62	南部町	2	167,956	215	19,458,642	207	7,393,434	99	6,471,286	1,422	41,768,546
63	階上町	0	0	159	17,866,957	209	4,948,162	37	3,517,344	3,084	31,875,230
67	新郷村	0	0	38	3,113,719	23	610,192	1	166,834	218	5,625,296
70	つがる市	5	177,734	350	42,536,596	631	17,836,746	94	3,083,278	3,389	79,321,628
71	外ヶ浜町	21	1,502,270	112	12,415,918	884	8,665,371	9	1,183,856	1,327	25,539,174
72	平川市	3	252,350	377	39,895,773	532	15,746,697	102	4,522,180	2,571	75,736,671
73	おいらせ町	3	91,356	238	22,763,008	581	9,992,604	63	3,409,892	1,865	46,275,926
301	医師国保組合	0	0	0	0	5	277,940	0	0	8	284,360

(注) 市町村の療養諸費は、療養の給付等(現物給付分)3月～2月ベース、療養費等(現金給付分)4月～3月ベースである。

高額療養費は4月～3月ベースである。国保組合は4月～3月ベースである。

第5表 保険者別保険給付状況(一般被保険者分・70歳以上現役並み所得者分再掲) 1/4

保 険 者 号	保 険 者 名	療 養 の 給 付 等					
		診 療 費					
		入 院			入 院 外		
		件 数	日 数	費 用 額	件 数	日 数	費 用 額
	件	日	円	件	日	円	
	総 数	862	9,694	528,588,689	38,859	54,491	525,515,556
	市町村計	829	9,157	488,386,929	38,176	53,610	509,769,266
	国保組合	33	537	40,201,760	683	881	15,746,290
1	青森市	129	1,434	81,497,020	6,708	9,715	95,235,990
2	弘前市	107	1,322	61,933,700	4,801	6,884	66,832,000
3	八戸市	138	1,594	82,894,429	7,259	10,850	91,105,493
4	黒石市	19	181	8,058,370	713	899	11,712,420
5	五所川原市	36	523	23,662,690	1,512	2,120	21,119,090
6	十和田市	48	497	22,788,060	2,296	3,034	24,815,410
7	三沢市	34	405	23,597,300	1,407	1,903	17,446,450
8	むつ市	28	188	11,111,800	1,424	1,764	18,986,770
9	平内町	19	139	9,950,770	1,059	1,348	10,359,280
11	今別町	0	0	0	29	38	426,680
12	蓬田村	5	17	584,200	142	204	1,953,760
15	鱒ヶ沢町	5	67	2,811,920	215	293	3,333,430
17	深浦町	6	70	3,152,170	210	262	2,474,790
25	西目屋村	3	14	933,910	77	87	1,021,523
26	藤崎町	3	39	3,673,730	484	641	6,516,270
27	大鱒町	9	140	6,862,580	254	350	3,146,780
32	田舎館村	4	20	1,111,350	256	362	4,242,150
34	板柳町	6	33	3,663,490	458	679	5,015,830
36	中泊町	2	15	835,150	289	384	3,210,730
37	鶴田町	8	36	1,902,240	475	707	4,531,790
40	野辺地町	15	179	6,958,950	226	311	3,873,940
41	七戸町	15	98	6,722,470	496	757	7,181,280
44	六戸町	18	173	10,465,580	721	904	7,656,400
45	横浜町	8	76	3,675,300	211	268	1,911,110
47	東北町	20	268	8,985,850	854	1,127	8,988,470
50	六ヶ所村	3	24	1,355,390	368	465	4,436,560
53	大間町	0	0	0	209	247	2,028,370
54	東通村	6	83	5,277,340	156	203	1,430,190
55	風間浦村	2	30	3,278,340	5	6	60,400
56	佐井村	0	0	0	17	22	235,720
58	三戸町	14	151	11,696,910	357	461	4,659,820
59	五戸町	27	342	14,812,070	572	895	8,344,460
60	田子町	4	35	1,649,670	139	209	1,240,220
62	南部町	12	104	11,156,140	557	774	4,992,260
63	階上町	16	248	13,605,860	288	378	3,526,780
67	新郷村	5	97	2,845,300	122	210	1,563,700
70	つがる市	33	396	27,719,010	1,242	1,789	38,583,880
71	外ヶ浜町	1	4	242,650	252	356	2,257,610
72	平川市	10	42	2,776,200	662	827	7,118,730
73	おいらせ町	11	73	4,139,020	654	877	6,192,730
301	医師国保組合	33	537	40,201,760	683	881	15,746,290

(注) 市町村の療養諸費は、療養の給付等(現物給付分)3月～2月ベース、療養費等(現金給付分)4月～3月ベースである。

高額療養費は4月～3月ベースである。国保組合は4月～3月ベースである。

療 養 の 給 付 等						保 険 者 号
診 療 費						
歯 科			小 計			
件 数	日 数	費 用 額	件 数	日 数	費 用 額	
件	日	円	件	日	円	
5,743	10,896	90,938,815	45,464	75,081	1,145,043,060	
5,537	10,531	87,075,865	44,542	73,298	1,085,232,060	
206	365	3,862,950	922	1,783	59,811,000	
1,046	2,125	16,976,800	7,883	13,274	193,709,810	1
632	1,150	8,616,620	5,540	9,356	137,382,320	2
1,338	2,357	20,315,855	8,735	14,801	194,315,777	3
120	253	2,263,320	852	1,333	22,034,110	4
150	276	2,279,980	1,698	2,919	47,061,760	5
303	527	3,963,930	2,647	4,058	51,567,400	6
191	346	3,343,580	1,632	2,654	44,387,330	7
170	349	2,261,130	1,622	2,301	32,359,700	8
111	229	1,869,130	1,189	1,716	22,179,180	9
5	19	134,030	34	57	560,710	11
17	32	156,520	164	253	2,694,480	12
29	67	527,610	249	427	6,672,960	15
24	56	429,930	240	388	6,056,890	17
2	2	5,370	82	103	1,960,803	25
58	107	674,360	545	787	10,864,360	26
43	72	462,590	306	562	10,471,950	27
16	48	359,470	276	430	5,712,970	32
43	102	852,870	507	814	9,532,190	34
30	77	736,030	321	476	4,781,910	36
49	122	927,590	532	865	7,361,620	37
44	75	459,570	285	565	11,292,460	40
69	134	1,254,160	580	989	15,157,910	41
87	182	1,572,350	826	1,259	19,694,330	44
17	29	382,200	236	373	5,968,610	45
122	226	1,819,140	996	1,621	19,793,460	47
35	74	664,780	406	563	6,456,730	50
20	37	325,900	229	284	2,354,270	53
21	42	450,940	183	328	7,158,470	54
1	1	15,270	8	37	3,354,010	55
0	0	0	17	22	235,720	56
63	94	1,162,130	434	706	17,518,860	58
100	196	2,238,050	699	1,433	25,394,580	59
15	32	347,520	158	276	3,237,410	60
94	164	1,766,680	663	1,042	17,915,080	62
23	47	532,480	327	673	17,665,120	63
23	47	428,090	150	354	4,837,090	67
252	490	3,749,970	1,527	2,675	70,052,860	70
31	59	394,690	284	419	2,894,950	71
60	129	911,930	732	998	10,806,860	72
83	157	1,443,300	748	1,107	11,775,050	73
206	365	3,862,950	922	1,783	59,811,000	301

第5表 保険者別保険給付状況(一般被保険者分・70歳以上現役並み所得者分再掲) 2/4

保 険 者 号	保 険 者 名	療 養 の 給 付 等					
		調 剤			食事療養・生活療養費(現物給付分)		
		件 数	枚 数	費 用 額	件 数	回 数	費 用 額
	総 数	28,323	32,652	381,734,628	813	23,390	16,131,531
	市町村計	27,902	32,182	372,028,308	781	21,884	15,106,238
	国保組合	421	470	9,706,320	32	1,506	1,025,293
1	青森市	5,063	6,020	70,541,110	127	3,680	2,613,536
2	弘前市	3,439	3,910	43,836,680	101	3,257	2,156,995
3	八戸市	5,251	6,210	69,834,918	137	4,033	2,789,454
4	黒石市	523	601	9,431,670	19	459	331,632
5	五所川原市	1,229	1,392	18,268,130	27	652	452,314
6	十和田市	1,432	1,636	15,432,150	42	1,302	889,143
7	三沢市	988	1,089	11,855,340	33	950	791,286
8	むつ市	1,145	1,251	12,200,500	25	434	296,930
9	平内町	881	984	9,002,590	17	253	170,976
11	今別町	22	24	403,140	0	0	0
12	蓬田村	106	125	1,923,980	3	12	7,094
15	鱒ヶ沢町	134	160	1,433,250	5	188	125,792
17	深浦町	168	188	2,664,010	6	191	114,410
25	西目屋村	23	24	216,280	3	29	20,960
26	藤崎町	320	364	2,732,550	3	100	66,028
27	大鱒町	180	221	1,539,030	3	73	48,348
32	田舎館村	196	216	1,541,250	4	36	24,732
34	板柳町	303	339	3,717,180	6	78	50,750
36	中泊町	236	265	3,270,460	2	36	24,940
37	鶴田町	406	492	5,283,150	7	49	33,246
40	野辺地町	157	194	2,136,640	14	490	322,202
41	七戸町	352	405	3,983,900	14	234	161,390
44	六戸町	356	381	3,060,330	17	398	264,830
45	横浜町	184	210	2,330,140	8	206	150,182
47	東北町	705	781	7,797,400	18	683	456,070
50	六ヶ所村	214	235	3,167,010	3	59	38,910
53	大間町	166	178	9,424,970	0	0	0
54	東通村	125	158	1,929,770	6	222	150,136
55	風間浦村	5	5	74,430	2	85	59,334
56	佐井村	5	5	55,480	0	0	0
58	三戸町	296	343	3,398,950	14	366	253,558
59	五戸町	402	467	5,355,430	27	774	494,846
60	田子町	114	126	1,598,360	4	92	63,292
62	南部町	397	441	5,300,890	12	241	170,500
63	階上町	190	221	3,550,720	16	691	463,872
67	新郷村	60	74	868,840	5	283	207,428
70	つがる市	972	1,101	14,541,140	30	1,005	674,102
71	外ヶ浜町	205	239	3,371,870	1	8	5,320
72	平川市	476	558	7,386,420	10	72	50,914
73	おいらせ町	476	549	7,568,250	10	163	110,786
301	医師国保組合	421	470	9,706,320	32	1,506	1,025,293

(注) 市町村の療養諸費は、療養の給付等(現物給付分)3月～2月ベース、療養費等(現金給付分)4月～3月ベースである。

高額療養費は4月～3月ベースである。国保組合は4月～3月ベースである。

療 養 の 給 付 等					保 険 者 号
訪 問 看 護			計		
件 数	日 数	費 用 額	件 数	費 用 額	
件	日	円	件	円	
51	609	7,736,410	73,838	1,550,645,629	
27	207	2,332,900	72,471	1,474,699,506	
24	402	5,403,510	1,367	75,946,123	
2	7	132,030	12,948	266,996,486	1
10	42	517,000	8,989	183,892,995	2
4	34	355,750	13,990	267,295,899	3
0	0	0	1,375	31,797,412	4
3	20	215,520	2,930	65,997,724	5
0	0	0	4,079	67,888,693	6
0	0	0	2,620	57,033,956	7
0	0	0	2,767	44,857,130	8
0	0	0	2,070	31,352,746	9
0	0	0	56	963,850	11
0	0	0	270	4,625,554	12
0	0	0	383	8,232,002	15
0	0	0	408	8,835,310	17
0	0	0	105	2,198,043	25
0	0	0	865	13,662,938	26
0	0	0	486	12,059,328	27
0	0	0	472	7,278,952	32
4	62	591,460	814	13,891,580	34
0	0	0	557	8,077,310	36
0	0	0	938	12,678,016	37
0	0	0	442	13,751,302	40
0	0	0	932	19,303,200	41
0	0	0	1,182	23,019,490	44
0	0	0	420	8,448,932	45
0	0	0	1,701	28,046,930	47
0	0	0	620	9,662,650	50
0	0	0	395	11,779,240	53
0	0	0	308	9,238,376	54
0	0	0	13	3,487,774	55
0	0	0	22	291,200	56
2	17	210,530	732	21,381,898	58
0	0	0	1,101	31,244,856	59
0	0	0	272	4,899,062	60
0	0	0	1,060	23,386,470	62
0	0	0	517	21,679,712	63
0	0	0	210	5,913,358	67
0	0	0	2,499	85,268,102	70
0	0	0	489	6,272,140	71
2	25	310,610	1,210	18,554,804	72
0	0	0	1,224	19,454,086	73
24	402	5,403,510	1,367	75,946,123	301

第5表 保険者別保険給付状況(一般被保険者分・70歳以上現役並み所得者分再掲) 3/4

保 険 者 号	保 険 者 名	療 養 費 等				療 養 諸 費 計		
		食事療養・生活療養 (差額分) 件数	療 養 費		移 送 費		件 数	費 用 額
			件 数	費 用 額	件 数	費 用 額		
	総 数	0	1,062	11,009,069	0	0	74,900	1,561,654,698
	市町村計	0	1,045	10,857,440	0	0	73,516	1,485,556,946
	国保組合	0	17	151,629	0	0	1,384	76,097,752
1	青森市	0	111	917,794	0	0	13,059	267,914,280
2	弘前市	0	113	1,674,843	0	0	9,102	185,567,838
3	八戸市	0	174	1,605,655	0	0	14,164	268,901,554
4	黒石市	0	17	161,334	0	0	1,392	31,958,746
5	五所川原市	0	75	780,156	0	0	3,005	66,777,880
6	十和田市	0	95	926,537	0	0	4,174	68,815,230
7	三沢市	0	40	367,376	0	0	2,660	57,401,332
8	むつ市	0	15	188,274	0	0	2,782	45,045,404
9	平内町	0	16	64,705	0	0	2,086	31,417,451
11	今別町	0	0	0	0	0	56	963,850
12	蓬田村	0	0	0	0	0	270	4,625,554
15	鱒ヶ沢町	0	40	739,372	0	0	423	8,971,374
17	深浦町	0	3	13,200	0	0	411	8,848,510
25	西目屋村	0	0	0	0	0	105	2,198,043
26	藤崎町	0	13	131,937	0	0	878	13,794,875
27	大鱒町	0	2	30,877	0	0	488	12,090,205
32	田舎館村	0	6	46,636	0	0	478	7,325,588
34	板柳町	0	0	0	0	0	814	13,891,580
36	中泊町	0	5	29,925	0	0	562	8,107,235
37	鶴田町	0	32	277,647	0	0	970	12,955,663
40	野辺地町	0	21	276,740	0	0	463	14,028,042
41	七戸町	0	16	161,571	0	0	948	19,464,771
44	六戸町	0	11	45,015	0	0	1,193	23,064,505
45	横浜町	0	3	15,615	0	0	423	8,464,547
47	東北町	0	47	326,365	0	0	1,748	28,373,295
50	六ヶ所村	0	12	102,295	0	0	632	9,764,945
53	大間町	0	0	0	0	0	395	11,779,240
54	東通村	0	1	21,889	0	0	309	9,260,265
55	風間浦村	0	0	0	0	0	13	3,487,774
56	佐井村	0	0	0	0	0	22	291,200
58	三戸町	0	18	169,280	0	0	750	21,551,178
59	五戸町	0	26	426,792	0	0	1,127	31,671,648
60	田子町	0	3	35,577	0	0	275	4,934,639
62	南部町	0	9	93,550	0	0	1,069	23,480,020
63	階上町	0	28	194,170	0	0	545	21,873,882
67	新郷村	0	0	10,410	0	0	210	5,923,768
70	つがる市	0	62	825,310	0	0	2,561	86,093,412
71	外ヶ浜町	0	8	52,165	0	0	497	6,324,305
72	平川市	0	8	73,309	0	0	1,218	18,628,113
73	おいらせ町	0	15	71,119	0	0	1,239	19,525,205
301	医師国保組合	0	17	151,629	0	0	1,384	76,097,752

(注) 市町村の療養諸費は、療養の給付等(現物給付分)3月～2月ベース、療養費等(現金給付分)4月～3月ベースである。

高額療養費は4月～3月ベースである。国保組合は4月～3月ベースである。

療養諸費負担区分			合 算 分				単独分		保 番 除 者 号
			多数該当分		その他		多数該当分		
保険者負担分	一部負担金	他法負担分	件数	高額療養費	件数	高額療養費	件数	高額療養費	
			円	円	円	円	円		
1,087,727,336	466,264,337	7,663,025	326	8,664,476	396	9,652,749	169	27,854,013	
1,034,854,448	444,640,688	6,061,810	320	7,512,636	389	9,194,285	165	26,848,239	
52,872,888	21,623,649	1,601,215	6	1,151,840	7	458,464	4	1,005,774	
186,600,688	79,468,785	1,844,807	45	2,205,029	79	2,581,061	35	4,477,378	1
129,043,376	55,792,282	732,180	9	541,550	21	840,723	19	4,060,122	2
187,721,866	80,413,614	766,074	49	1,679,650	65	869,578	40	2,630,937	3
22,241,700	9,622,690	94,356	15	460,494	8	92,557	13	1,904,361	4
46,593,946	19,182,354	1,001,580	22	522,815	14	391,062	1	25,132	5
47,838,471	20,952,435	24,324	0	0	0	0	0	0	6
39,894,837	17,494,248	12,247	20	119,848	15	838,517	0	0	7
31,416,033	13,571,905	57,466	9	171,445	8	479,893	7	727,778	8
21,927,112	9,335,880	154,459	1	43,338	2	33,932	1	297,627	9
674,695	289,155	0	0	0	0	0	0	0	11
3,234,502	1,346,598	44,454	0	0	0	0	0	0	12
6,231,211	2,740,163	0	0	0	8	139,745	0	0	15
6,140,420	2,441,730	266,360	0	0	7	148,260	0	0	17
1,536,935	661,108	0	0	0	4	77,441	0	0	25
9,630,216	4,157,530	7,129	1	6,282	12	373,210	0	0	26
8,444,070	3,646,135	0	7	199,273	1	64,280	2	417,370	27
5,118,758	2,206,830	0	1	3,705	5	75,880	0	0	32
9,703,444	3,999,884	188,252	0	0	21	138,130	0	0	34
5,665,986	2,412,750	28,499	0	0	0	0	0	0	36
9,053,429	3,880,978	21,256	7	52,982	25	410,496	0	0	37
9,690,877	4,332,705	4,460	0	0	0	0	0	0	40
13,541,794	5,869,011	53,966	6	256,211	5	130,135	4	84,324	41
16,041,522	7,022,983	0	0	0	2	25,070	2	855,684	44
5,875,490	2,584,557	4,500	0	0	2	195,906	0	0	45
19,683,928	8,674,739	14,628	3	117,928	6	77,586	1	45,906	47
6,819,995	2,922,172	22,778	0	0	2	9,721	0	0	50
8,245,459	3,533,781	0	4	130,314	0	0	3	1,482,654	53
6,425,109	2,830,656	4,500	0	0	0	0	0	0	54
2,420,140	1,067,634	0	0	0	0	0	0	0	55
203,840	87,360	0	0	0	0	0	0	0	56
14,993,529	6,543,491	14,158	82	302,163	27	48,705	2	645,282	58
21,839,077	9,800,237	32,334	1	81,488	10	252,312	5	1,680,037	59
3,430,908	1,467,196	36,535	0	0	0	0	0	0	60
16,376,298	7,057,146	46,576	0	0	2	53,747	0	0	62
15,119,699	6,730,121	24,062	6	98,595	4	9,607	10	2,047,962	63
4,078,689	1,845,079	0	0	0	0	0	0	0	67
60,005,302	25,647,749	440,361	19	294,987	20	418,847	17	5,249,211	70
4,424,953	1,897,120	2,232	0	0	0	0	0	0	71
13,021,075	5,495,611	111,427	2	104,304	8	131,516	0	0	72
13,905,069	5,614,286	5,850	11	120,235	6	286,368	3	216,474	73
52,872,888	21,623,649	1,601,215	6	1,151,840	7	458,464	4	1,005,774	301

第5表 保険者別保険給付状況(一般被保険者分・70歳以上現役並み所得者分再掲) 4/4

保 番 險 者 号	保 険 者 名	単 独 分						他法併用分		合 計	
		長期疾病分		入院分		その他		件数	高額療養費	件数	高額療養費
		件数	高額療養費	件数	高額療養費	件数	高額療養費				
		件	円	件	円	件	円	件	円	件	円
	総 数	71	7,715,002	346	61,440,499	68	3,923,732	67	9,065,028	1,443	128,315,499
	市町村計	71	7,715,002	330	57,478,701	64	3,554,759	58	7,465,882	1,397	119,769,504
	国保組合	0	0	16	3,961,798	4	368,973	9	1,599,146	46	8,545,995
1	青森市	19	1,953,113	59	9,788,553	13	952,814	15	1,736,517	265	23,694,465
2	弘前市	3	368,715	54	7,404,145	7	646,730	7	1,290,633	120	15,152,618
3	八戸市	10	495,705	54	9,199,621	27	1,334,629	13	812,289	258	17,022,409
4	黒石市	0	0	9	1,360,946	0	0	3	21,702	48	3,840,060
5	五所川原市	15	1,545,842	11	3,249,571	4	129,067	11	2,291,803	78	8,155,292
6	十和田市	0	0	18	3,075,229	0	0	0	0	18	3,075,229
7	三沢市	0	0	15	3,417,008	1	6,740	0	0	51	4,382,113
8	むつ市	3	308,769	7	955,163	1	90,114	0	0	35	2,733,162
9	平内町	0	0	6	697,249	0	0	2	26,592	12	1,098,738
11	今別町	0	0	0	0	0	0	0	0	0	0
12	蓬田村	0	0	0	0	0	0	0	0	0	0
15	鱒ヶ沢町	0	0	0	0	0	0	0	0	8	139,745
17	深浦町	0	0	0	0	0	0	0	0	7	148,260
25	西目屋村	0	0	2	86,078	0	0	0	0	6	163,519
26	藤崎町	0	0	2	849,674	0	0	1	1,205,940	16	2,435,106
27	大鱒町	0	0	6	1,305,382	1	8,555	0	0	17	1,994,860
32	田舎館村	0	0	1	75,600	3	115,920	0	0	10	271,105
34	板柳町	0	0	2	576,369	0	0	0	0	23	714,499
36	中泊町	0	0	0	0	0	0	0	0	0	0
37	鶴田町	0	0	2	74,147	1	0	0	0	35	537,625
40	野辺地町	0	0	0	0	0	0	0	0	0	0
41	七戸町	5	459,409	5	982,436	0	0	1	17,709	26	1,930,224
44	六戸町	0	0	7	877,885	0	65,566	0	0	11	1,824,205
45	横浜町	0	0	2	313,457	0	0	0	0	4	509,363
47	東北町	0	0	9	937,134	0	0	0	0	19	1,178,554
50	六ヶ所村	0	0	2	205,354	0	0	0	0	4	215,075
53	大間町	0	0	0	0	0	0	0	0	7	1,612,968
54	東通村	0	0	3	918,412	0	0	0	0	3	918,412
55	風間浦村	0	0	0	0	0	0	0	0	0	0
56	佐井村	0	0	0	0	0	0	0	0	0	0
58	三戸町	0	0	8	1,747,431	0	0	0	0	119	2,743,581
59	五戸町	0	0	13	1,370,303	2	32,402	0	0	31	3,416,542
60	田子町	0	0	1	53,592	0	0	0	0	1	53,592
62	南部町	0	0	5	2,306,098	0	0	2	38,202	9	2,398,047
63	階上町	0	0	4	1,019,855	0	0	0	0	24	3,176,019
67	新郷村	0	0	0	0	0	0	0	0	0	0
70	つがる市	16	2,583,449	14	4,102,212	1	170,482	0	0	87	12,819,188
71	外ヶ浜町	0	0	0	0	0	0	0	0	0	0
72	平川市	0	0	6	453,386	3	1,740	3	24,495	22	715,441
73	おいらせ町	0	0	3	76,411	0	0	0	0	23	699,488
301	医師国保組合	0	0	16	3,961,798	4	368,973	9	1,599,146	46	8,545,995

(注) 市町村の療養諸費は、療養の給付等(現物給付分)3月～2月ベース、療養費等(現金給付分)4月～3月ベースである。

高額療養費は4月～3月ベースである。国保組合は4月～3月ベースである。

第5表 保険者別保険給付状況(一般被保険者分・未就学児分再掲) 1/4

保 険 者 号	保 険 者 名	療 養 の 給 付 等					
		診 療 費					
		入 院			入 院 外		
		件 数	日 数	費 用 額	件 数	日 数	費 用 額
	総 数	708	6,490	411,134,567	48,116	74,098	402,622,840
	市町村計	707	6,488	411,066,527	47,985	73,892	401,858,150
	国保組合	1	2	68,040	131	206	764,690
1	青森市	145	826	57,704,327	8,525	13,600	71,788,170
2	弘前市	100	1,065	63,703,320	7,514	12,089	69,142,036
3	八戸市	113	1,112	59,342,670	7,502	11,357	65,262,410
4	黒石市	14	340	11,169,070	1,383	2,201	11,990,780
5	五所川原市	21	115	11,328,060	2,431	3,621	17,504,690
6	十和田市	26	176	9,300,180	2,043	3,049	17,678,330
7	三沢市	22	151	11,580,050	1,783	2,709	15,317,770
8	むつ市	48	591	49,545,620	1,421	2,149	11,398,080
9	平内町	6	19	1,354,750	945	1,591	6,924,340
11	今別町	0	0	0	72	99	905,430
12	蓬田村	4	12	485,750	279	430	2,817,200
15	鱒ヶ沢町	6	128	15,180,230	279	510	3,489,310
17	深浦町	1	2	90,040	205	286	1,643,900
25	西目屋村	0	0	0	78	107	470,650
26	藤崎町	6	101	3,421,420	856	1,351	6,620,850
27	大鱒町	16	137	12,058,170	331	511	2,490,350
32	田舎館村	2	6	227,840	289	423	2,180,760
34	板柳町	10	34	2,092,690	915	1,331	7,359,810
36	中泊町	1	2	25,340	327	462	2,176,370
37	鶴田町	7	16	620,190	860	1,304	5,927,406
40	野辺地町	4	16	1,009,930	218	301	2,296,710
41	七戸町	14	109	7,073,230	366	548	3,593,540
44	六戸町	15	170	16,443,520	563	807	6,121,950
45	横浜町	4	32	2,277,090	214	293	1,741,270
47	東北町	12	76	3,005,450	729	1,085	4,923,500
50	六ヶ所村	6	24	1,000,840	167	228	1,163,390
53	大間町	8	22	822,490	248	315	1,435,660
54	東通村	2	10	405,540	286	397	2,002,848
55	風間浦村	0	0	0	43	53	368,820
56	佐井村	1	8	826,730	74	102	630,200
58	三戸町	9	78	6,387,510	436	578	3,729,820
59	五戸町	4	20	1,206,750	612	883	4,101,680
60	田子町	2	11	389,470	120	170	805,290
62	南部町	12	96	6,999,600	818	1,315	5,834,360
63	階上町	19	429	28,483,130	457	705	3,628,380
67	新郷村	2	11	534,820	140	201	926,730
70	つがる市	15	82	9,201,070	2,022	3,048	16,369,900
71	外ヶ浜町	0	0	0	188	269	1,209,420
72	平川市	18	396	12,794,710	1,432	2,297	11,313,200
73	おいらせ町	12	65	2,974,930	814	1,117	6,572,840
301	医師国保組合	1	2	68,040	131	206	764,690

(注) 市町村の療養諸費は、療養の給付等(現物給付分)3月～2月ベース、療養費等(現金給付分)4月～3月ベースである。

高額療養費は4月～3月ベースである。国保組合は4月～3月ベースである。

療 養 の 給 付 等						保 険 者 号
診 療 費						
歯 科			小 計			
件 数	日 数	費 用 額	件 数	日 数	費 用 額	
件	日	円	件	日	円	
7,434	11,496	73,938,990	56,258	92,084	887,696,397	
7,387	11,440	73,605,790	56,079	91,820	886,530,467	
47	56	333,200	179	264	1,165,930	
1,290	1,823	12,205,570	9,960	16,249	141,698,067	1
1,029	1,603	10,111,400	8,643	14,757	142,956,756	2
1,190	1,982	12,104,030	8,805	14,451	136,709,110	3
126	230	1,308,190	1,523	2,771	24,468,040	4
375	628	4,035,670	2,827	4,364	32,868,420	5
258	330	1,953,390	2,327	3,555	28,931,900	6
216	296	2,408,770	2,021	3,156	29,306,590	7
284	443	3,221,010	1,753	3,183	64,164,710	8
152	287	1,933,010	1,103	1,897	10,212,100	9
8	21	234,130	80	120	1,139,560	11
34	63	506,250	317	505	3,809,200	12
35	43	426,860	320	681	19,096,400	15
26	40	355,410	232	328	2,089,350	17
6	7	37,040	84	114	507,690	25
150	221	1,463,170	1,012	1,673	11,505,440	26
32	55	337,460	379	703	14,885,980	27
58	82	580,450	349	511	2,989,050	32
110	204	1,302,460	1,035	1,569	10,754,960	34
102	148	698,980	430	612	2,900,690	36
97	133	967,530	964	1,453	7,515,126	37
52	70	504,350	274	387	3,810,990	40
70	116	700,610	450	773	11,367,380	41
47	72	459,510	625	1,049	23,024,980	44
43	61	324,350	261	386	4,342,710	45
198	280	1,862,390	939	1,441	9,791,340	47
8	12	87,990	181	264	2,252,220	50
88	138	793,970	344	475	3,052,120	53
97	144	1,061,680	385	551	3,470,068	54
20	30	187,950	63	83	556,770	55
21	39	105,010	96	149	1,561,940	56
68	86	623,690	513	742	10,741,020	58
96	123	904,880	712	1,026	6,213,310	59
54	76	318,260	176	257	1,513,020	60
148	234	1,500,380	978	1,645	14,334,340	62
88	129	1,071,720	564	1,263	33,183,230	63
49	79	500,230	191	291	1,961,780	67
247	408	2,478,350	2,284	3,538	28,049,320	70
34	41	244,010	222	310	1,453,430	71
203	393	2,218,360	1,653	3,086	26,326,270	72
178	270	1,467,320	1,004	1,452	11,015,090	73
47	56	333,200	179	264	1,165,930	301

第5表 保険者別保険給付状況(一般被保険者分・未就学児分再掲) 2/4

保 険 者 号	保 険 者 名	療 養 の 給 付 等					
		調 剤			食 事 療 養 ・ 生 活 療 養 費 (現 物 給 付 分)		
		件 数	枚 数	費 用 額	件 数	回 数	費 用 額
	総 数	38,231	54,446	194,541,630	583	11,982	7,683,484
	市町村計	38,138	54,313	194,023,510	582	11,981	7,682,794
	国保組合	93	133	518,120	1	1	690
1	青森市	6,926	10,122	35,153,850	92	1,104	715,822
2	弘前市	5,877	8,723	27,283,710	115	1,768	1,151,454
3	八戸市	5,687	8,173	30,786,160	87	2,295	1,499,146
4	黒石市	909	1,389	4,173,350	13	1,011	598,860
5	五所川原市	1,851	2,553	8,768,490	13	98	61,444
6	十和田市	1,760	2,456	8,719,310	26	355	232,175
7	三沢市	1,522	2,076	7,622,040	18	241	158,236
8	むつ市	1,233	1,704	6,782,610	39	1,251	814,036
9	平内町	807	1,215	4,054,470	6	25	15,144
11	今別町	43	59	156,920	0	0	0
12	蓬田村	218	299	1,400,150	3	15	10,000
15	鱒ヶ沢町	231	340	1,238,640	6	154	99,510
17	深浦町	169	218	1,022,650	1	3	1,920
25	西目屋村	63	80	255,370	0	0	0
26	藤崎町	687	1,039	4,621,120	6	159	105,160
27	大鱒町	280	415	2,631,630	10	91	57,702
32	田舎館村	223	307	977,810	0	0	0
34	板柳町	644	879	3,094,950	8	57	37,180
36	中泊町	260	351	1,379,040	0	0	0
37	鶴田町	680	940	3,334,640	5	25	16,000
40	野辺地町	171	219	787,080	2	11	7,290
41	七戸町	297	411	1,416,840	9	152	99,430
44	六戸町	387	526	1,779,420	12	437	281,530
45	横浜町	169	199	770,180	4	84	55,310
47	東北町	651	903	3,579,510	11	146	95,436
50	六ヶ所村	109	135	418,420	4	18	11,568
53	大間町	193	215	1,472,540	8	45	27,038
54	東通村	255	329	1,210,620	2	13	8,670
55	風間浦村	24	31	98,410	0	0	0
56	佐井村	50	62	202,450	1	21	13,440
58	三戸町	370	451	1,689,780	8	197	130,314
59	五戸町	525	694	2,494,430	4	33	21,920
60	田子町	96	128	434,940	2	27	17,830
62	南部町	722	1,090	4,105,730	11	171	112,386
63	階上町	335	498	1,448,510	18	1,080	646,163
67	新郷村	119	159	624,210	2	24	15,860
70	つがる市	1,622	2,151	8,807,070	11	148	96,590
71	外ヶ浜町	176	240	670,840	0	0	0
72	平川市	1,117	1,673	5,377,130	15	585	379,150
73	おいらせ町	680	861	3,178,490	10	137	89,080
301	医師国保組合	93	133	518,120	1	1	690

(注) 市町村の療養諸費は、療養の給付等(現物給付分)3月～2月ベース、療養費等(現金給付分)4月～3月ベースである。

高額療養費は4月～3月ベースである。国保組合は4月～3月ベースである。

療 養 の 給 付 等					保 番 險 者 号
訪 問 看 護			計		
件 数	日 数	費 用 額	件 数	費 用 額	
		円		円	
54	384	4,440,930	94,543	1,094,362,441	
54	384	4,440,930	94,271	1,092,677,701	
0	0	0	272	1,684,740	
1	9	108,890	16,887	177,676,629	1
0	0	0	14,520	171,391,920	2
24	291	3,230,360	14,516	172,224,776	3
0	0	0	2,432	29,240,250	4
0	0	0	4,678	41,698,354	5
8	31	428,990	4,095	38,312,375	6
11	27	303,690	3,554	37,390,556	7
0	0	0	2,986	71,761,356	8
0	0	0	1,910	14,281,714	9
0	0	0	123	1,296,480	11
0	0	0	535	5,219,350	12
0	0	0	551	20,434,550	15
0	0	0	401	3,113,920	17
0	0	0	147	763,060	25
0	0	0	1,699	16,231,720	26
0	0	0	659	17,575,312	27
0	0	0	572	3,966,860	32
0	0	0	1,679	13,887,090	34
0	0	0	690	4,279,730	36
0	0	0	1,644	10,865,766	37
0	0	0	445	4,605,360	40
0	0	0	747	12,883,650	41
10	26	369,000	1,022	25,454,930	44
0	0	0	430	5,168,200	45
0	0	0	1,590	13,466,286	47
0	0	0	290	2,682,208	50
0	0	0	537	4,551,698	53
0	0	0	640	4,689,358	54
0	0	0	87	655,180	55
0	0	0	146	1,777,830	56
0	0	0	883	12,561,114	58
0	0	0	1,237	8,729,660	59
0	0	0	272	1,965,790	60
0	0	0	1,700	18,552,456	62
0	0	0	899	35,277,903	63
0	0	0	310	2,601,850	67
0	0	0	3,906	36,952,980	70
0	0	0	398	2,124,270	71
0	0	0	2,770	32,082,550	72
0	0	0	1,684	14,282,660	73
0	0	0	272	1,684,740	301

第5表 保険者別保険給付状況(一般被保険者分・未就学児分再掲) 3/4

保番 険 者号	保険者名	療 養 費 等				療 養 諸 費 計		
		食事療養 (差額分) 件数	療 養 費		移 送 費		件 数	費 用 額
			件 数	費 用 額	件 数	費 用 額		
	総 数	1	246	3,779,957	3,093,754	34,980	94,791	1,098,177,378
	市町村計	1	246	3,779,957	3,093,754	34,980	94,519	1,096,492,638
	国保組合	0	0	0	0	0	272	1,684,740
1	青森市	0	41	912,948	725,770	0	16,928	178,589,577
2	弘前市	0	44	323,087	258,469	0	14,564	171,715,007
3	八戸市	0	62	762,129	684,089	34,980	14,579	173,021,885
4	黒石市	0	7	64,775	51,820	0	2,439	29,305,025
5	五所川原市	0	5	72,856	58,284	0	4,683	41,771,210
6	十和田市	0	5	66,366	53,092	0	4,100	38,378,741
7	三沢市	0	8	98,502	78,802	0	3,562	37,489,058
8	むつ市	0	3	64,713	51,769	0	2,989	71,826,069
9	平内町	0	2	106,106	84,884	0	1,912	14,387,820
11	今別町	0	0	0	0	0	123	1,296,480
12	蓬田村	0	0	0	0	0	535	5,219,350
15	鱒ヶ沢町	0	0	0	0	0	551	20,434,550
17	深浦町	0	0	0	0	0	401	3,113,920
25	西目屋村	0	0	0	0	0	147	763,060
26	藤崎町	0	4	141,358	113,086	0	1,703	16,373,078
27	大鱒町	0	1	7,165	5,732	0	660	17,582,477
32	田舎館村	0	1	18,497	14,797	0	573	3,985,357
34	板柳町	0	0	0	0	0	1,679	13,887,090
36	中泊町	0	1	1,520	1,216	0	691	4,281,250
37	鶴田町	0	4	32,650	26,120	0	1,648	10,898,416
40	野辺地町	0	1	3,660	2,928	0	446	4,609,020
41	七戸町	0	2	26,795	21,436	0	749	12,910,445
44	六戸町	0	2	127,620	102,096	0	1,024	25,582,550
45	横浜町	1	1	23,108	18,486	0	432	5,191,308
47	東北町	0	4	164,172	131,337	0	1,594	13,630,458
50	六ヶ所村	0	0	0	0	0	290	2,682,208
53	大間町	0	1	15,028	12,022	0	538	4,566,726
54	東通村	0	1	5,170	4,136	0	641	4,694,528
55	風間浦村	0	1	2,920	2,336	0	88	658,100
56	佐井村	0	2	79,500	63,599	0	148	1,857,330
58	三戸町	0	0	0	0	0	883	12,561,114
59	五戸町	0	0	0	0	0	1,237	8,729,660
60	田子町	0	2	8,920	7,136	0	274	1,974,710
62	南部町	0	1	29,700	23,760	0	1,701	18,582,156
63	階上町	0	3	81,223	64,978	0	902	35,359,126
67	新郷村	0	0	0	0	0	310	2,601,850
70	つがる市	0	5	241,140	192,912	0	3,911	37,194,120
71	外ヶ浜町	0	0	0	0	0	398	2,124,270
72	平川市	0	17	166,202	132,961	0	2,787	32,248,752
73	おいらせ町	0	15	132,127	105,701	0	1,699	14,414,787
301	医師国保組合	0	0	0	0	0	272	1,684,740

(注) 市町村の療養諸費は、療養の給付等(現物給付分)3月～2月ベース、療養費等(現金給付分)4月～3月ベースである。

高額療養費は4月～3月ベースである。国保組合は4月～3月ベースである。

療養諸費負担区分			合 算 分				単独分		保 番 除 者 号
			多数該当分		その他		多数該当分		
保険者負担分	一部負担金	他法負担分	件数	高額療養費	件数	高額療養費	件数	高額療養費	
			円	円	円	円	円		
878,086,560	55,640,656	164,450,162	46	732,167	35	1,250,638	27	1,530,756	
876,739,420	55,375,924	164,377,294	46	732,167	35	1,250,638	27	1,530,756	
1,347,140	264,732	72,868	0	0	0	0	0	0	
142,835,844	6,485,466	29,268,267	6	103,930	4	135,046	11	266,740	1
138,400,467	8,332,961	24,981,579	0	0	3	242,296	2	64,894	2
138,247,515	8,276,425	26,497,945	8	138,100	16	523,496	3	39,822	3
23,096,950	1,272,050	4,936,025	23	252,158	0	50,802	0	0	4
33,389,424	1,598,838	6,782,948	0	0	2	56,146	0	0	5
30,617,127	1,051,307	6,710,307	0	0	2	149,759	0	0	6
29,961,188	1,419,345	6,108,525	0	0	0	0	0	0	7
57,316,197	8,307,882	6,201,990	0	0	0	0	0	0	8
11,504,842	78,930	2,804,048	0	0	0	0	0	0	9
1,169,434	3,804	123,242	0	0	0	0	0	0	11
4,170,580	36,798	1,011,972	0	0	1	18,316	0	0	12
16,296,702	2,458,946	1,678,902	0	0	0	0	0	0	15
2,490,140	107,290	516,490	0	0	0	0	0	0	17
610,448	0	152,612	0	0	0	0	0	0	25
13,046,354	359,112	2,967,612	0	0	0	0	0	0	26
14,040,662	1,942,015	1,599,800	0	0	0	0	0	0	27
3,188,285	19,686	777,386	0	0	0	0	0	0	32
11,092,888	165,174	2,629,028	0	0	3	21,474	2	33,116	34
3,425,000	0	856,250	0	0	0	0	0	0	36
8,713,932	30,188	2,154,296	0	0	0	0	0	0	37
3,996,150	13,434	599,436	0	0	0	0	0	0	40
10,276,842	677,397	1,956,206	0	0	0	0	0	0	41
20,333,326	2,450,988	2,798,236	0	0	0	0	0	0	44
4,135,468	291,621	764,219	0	0	0	0	0	0	45
10,856,293	128,478	2,645,687	0	0	0	0	0	0	47
2,142,550	44,740	494,918	0	0	1	22,806	0	0	50
3,638,088	28,686	899,952	0	0	0	0	0	0	53
3,751,376	21,808	921,344	0	0	0	0	0	0	54
557,944	6,268	93,888	0	0	0	0	0	0	55
1,478,891	31,771	346,668	0	0	0	0	0	0	56
9,984,334	1,055,636	1,521,144	0	0	0	0	0	0	58
6,974,064	80,500	1,675,096	0	0	0	0	0	0	59
1,617,918	92,572	264,220	0	0	0	0	0	0	60
14,809,542	1,092,766	2,679,848	0	0	0	0	0	0	62
27,943,489	4,176,858	3,238,779	0	0	0	0	0	0	63
2,073,612	11,040	517,198	0	0	0	0	0	0	67
29,728,734	1,589,435	5,875,951	9	237,979	2	29,750	0	0	70
1,699,416	-204	425,058	0	0	0	0	0	0	71
25,629,231	1,393,177	5,226,344	0	0	1	747	9	1,126,184	72
11,498,173	242,736	2,673,878	0	0	0	0	0	0	73
1,347,140	264,732	72,868	0	0	0	0	0	0	301

第5表 保険者別保険給付状況(一般被保険者分・未就学児分再掲) 4/4

保 険 者 号	保 険 者 名	単 独 分						他法併用分		合 計	
		長期疾病分		入院分		その他		件数	高額療養費	件数	高額療養費
		件数	高額療養費	件数	高額療養費	件数	高額療養費				
	総 数	0	0	77	11,857,785	49	1,400,211	190	28,521,732	424	45,293,289
	市町村計	0	0	77	11,857,785	49	1,400,211	190	28,521,732	424	45,293,289
	国保組合	0	0	0	0	0	0	0	0	0	0
1	青森市	0	0	10	211,691	28	1,033,404	32	6,001,377	91	7,752,188
2	弘前市	0	0	8	552,649	0	0	28	5,575,774	41	6,435,613
3	八戸市	0	0	13	799,524	1	1,918	49	5,779,669	90	7,282,529
4	黒石市	0	0	1	19,388	0	0	11	1,276,265	35	1,598,613
5	五所川原市	0	0	0	0	0	0	6	559,787	8	615,933
6	十和田市	0	0	1	57,962	5	26,080	8	771,525	16	1,005,326
7	三沢市	0	0	0	0	0	0	5	861,748	5	861,748
8	むつ市	0	0	23	8,203,760	4	143,640	5	37,150	32	8,384,550
9	平内町	0	0	2	84,426	0	0	0	0	2	84,426
11	今別町	0	0	0	0	0	0	0	0	0	0
12	蓬田村	0	0	1	8,218	0	0	0	0	2	26,534
15	鱒ヶ沢町	0	0	0	0	0	0	0	0	0	0
17	深浦町	0	0	0	0	0	0	0	0	0	0
25	西目屋村	0	0	0	0	0	0	0	0	0	0
26	藤崎町	0	0	0	0	0	0	3	48,992	3	48,992
27	大鱒町	0	0	1	299,680	0	0	5	68,003	6	367,683
32	田舎館村	0	0	0	0	0	0	0	0	0	0
34	板柳町	0	0	0	0	6	14,927	0	0	11	69,517
36	中泊町	0	0	0	0	2	79,490	0	0	2	79,490
37	鶴田町	0	0	0	0	0	0	0	0	0	0
40	野辺地町	0	0	0	0	0	0	0	0	0	0
41	七戸町	0	0	0	0	0	0	6	605,372	6	605,372
44	六戸町	0	0	0	0	0	0	8	2,285,530	8	2,285,530
45	横浜町	0	0	0	0	1	97,702	1	253,488	2	351,190
47	東北町	0	0	2	118,934	0	0	1	6,647	3	125,581
50	六ヶ所村	0	0	0	0	0	0	0	0	1	22,806
53	大間町	0	0	0	0	0	0	0	0	0	0
54	東通村	0	0	0	0	0	0	0	0	0	0
55	風間浦村	0	0	0	0	0	0	0	0	0	0
56	佐井村	0	0	0	0	0	0	0	0	0	0
58	三戸町	0	0	3	772,089	2	3,050	0	0	5	775,139
59	五戸町	0	0	1	7,252	0	0	0	0	1	7,252
60	田子町	0	0	0	0	0	0	0	0	0	0
62	南部町	0	0	2	16,274	0	0	1	400,933	3	417,207
63	階上町	0	0	0	0	0	0	13	2,476,643	13	2,476,643
67	新郷村	0	0	0	0	0	0	0	0	0	0
70	つがる市	0	0	3	190,536	0	0	4	1,084,044	18	1,542,309
71	外ヶ浜町	0	0	1	46,047	0	0	0	0	1	46,047
72	平川市	0	0	5	469,355	0	0	4	428,785	19	2,025,071
73	おいらせ町	0	0	0	0	0	0	0	0	0	0
301	医師国保組合	0	0	0	0	0	0	0	0	0	0

(注) 市町村の療養諸費は、療養の給付等(現物給付分)3月～2月ベース、療養費等(現金給付分)4月～3月ベースである。

高額療養費は4月～3月ベースである。国保組合は4月～3月ベースである。

第5表 保険者別保険給付状況(退職被保険者等分・全体) 1/5

保 険 者 号	保 険 者 名	療 養 の 給 付 等					
		診 療 費					
		入 院			入 院 外		
		件 数	日 数	費 用 額	件 数	日 数	費 用 額
	件	日	円	件	日	円	
	総 数	3	40	4,961,550	51	63	531,670
	市町村計	3	40	4,961,550	51	63	531,670
	国保組合	-	-	-	-	-	-
1	青森市	1	5	3,784,560	8	9	111,060
2	弘前市	0	0	200,700	14	20	105,110
3	八戸市	1	27	732,410	3	2	1,450
4	黒石市	0	0	0	0	0	0
5	五所川原市	1	8	244,230	9	14	209,830
6	十和田市	0	0	0	1	1	3,510
7	三沢市	0	0	-350	0	0	0
8	むつ市	0	0	0	1	1	22,550
9	平内町	0	0	0	0	0	0
11	今別町	0	0	0	0	0	0
12	蓬田村	0	0	0	0	0	0
15	鱒ヶ沢町	0	0	0	1	1	2,970
17	深浦町	0	0	0	0	0	0
25	西日屋村	0	0	0	0	0	0
26	藤崎町	0	0	0	1	1	4,890
27	大鰐町	0	0	0	1	1	4,060
32	田舎館村	0	0	0	0	0	0
34	板柳町	0	0	0	0	0	0
36	中泊町	0	0	0	2	2	16,660
37	鶴田町	0	0	0	0	0	0
40	野辺地町	0	0	0	0	0	0
41	七戸町	0	0	0	2	3	13,010
44	六戸町	0	0	0	0	0	0
45	横浜町	0	0	0	0	0	0
47	東北町	0	0	0	0	0	0
50	六ヶ所村	0	0	0	0	0	0
53	大間町	0	0	0	0	0	0
54	東通村	0	0	0	5	5	22,730
55	風間浦村	0	0	0	0	0	0
56	佐井村	0	0	0	2	2	6,580
58	三戸町	0	0	0	1	1	7,260
59	五戸町	0	0	0	0	0	0
60	田子町	0	0	0	0	0	0
62	南部町	0	0	0	0	0	0
63	階上町	0	0	0	0	0	0
67	新郷村	0	0	0	0	0	0
70	つがる市	0	0	0	0	0	0
71	外ヶ浜町	0	0	0	0	0	0
72	平川市	0	0	0	0	0	0
73	おいらせ町	0	0	0	0	0	0
301	医師国保組合	-	-	-	-	-	-

(注) 市町村の療養諸費は、療養の給付等(現物給付分)3月～2月ベース、療養費等(現金給付分)4月～3月ベースである。

高額療養費は4月～3月ベースである。国保組合は4月～3月ベースである。

療 養 の 給 付 等						保 番 險 者 号
診 療 費						
歯 科			小 計			
件 数	日 数	費 用 額	件 数	日 数	費 用 額	
件	日	円	件	日	円	
2	4	-59,090	56	107	5,434,130	
2	4	-59,090	56	107	5,434,130	
-	-	-	-	-	-	
3	9	19,200	12	23	3,914,820	1
3	4	35,480	17	24	341,290	2
-4	-9	-108,770	0	20	625,090	3
0	0	0	0	0	0	4
1	2	7,020	11	24	461,080	5
0	0	0	1	1	3,510	6
0	0	0	0	0	-350	7
0	0	0	1	1	22,550	8
0	0	0	0	0	0	9
0	0	0	0	0	0	11
0	0	0	0	0	0	12
0	0	0	1	1	2,970	15
0	0	0	0	0	0	17
0	0	0	0	0	0	25
0	0	0	1	1	4,890	26
0	0	0	1	1	4,060	27
0	0	0	0	0	0	32
0	0	0	0	0	0	34
0	0	0	2	2	16,660	36
0	0	0	0	0	0	37
0	0	0	0	0	0	40
0	0	0	2	3	13,010	41
0	0	0	0	0	0	44
0	0	0	0	0	0	45
0	0	0	0	0	0	47
0	0	0	0	0	0	50
0	0	0	0	0	0	53
0	0	0	5	5	22,730	54
0	0	0	0	0	0	55
0	0	0	2	2	6,580	56
0	0	0	1	1	7,260	58
-1	-2	-12,020	-1	-2	-12,020	59
0	0	0	0	0	0	60
0	0	0	0	0	0	62
0	0	0	0	0	0	63
0	0	0	0	0	0	67
0	0	0	0	0	0	70
0	0	0	0	0	0	71
0	0	0	0	0	0	72
0	0	0	0	0	0	73
-	-	-	-	-	-	301

第5表 保険者別保険給付状況(退職被保険者等分・全体) 2/5

保 險 者 号	保 険 者 名	療 養 の 給 付 等					
		調 剤			食事療養・生活療養費(現物給付分)		
		件 数	枚 数	費 用 額	件 数	回 数	費 用 額
	総 数	40	49	910,030	3	109	71,640
	市町村計	40	49	910,030	3	109	71,640
	国保組合	-	-	-	-	-	-
1	青森市	1	1	3,900	1	7	5,010
2	弘前市	17	20	142,220	0	0	0
3	八戸市	5	5	23,160	1	79	51,910
4	黒石市	0	0	0	0	0	0
5	五所川原市	5	10	532,610	1	23	14,720
6	十和田市	0	0	-8,320	0	0	0
7	三沢市	0	0	0	0	0	0
8	むつ市	1	1	19,610	0	0	0
9	平内町	0	0	0	0	0	0
11	今別町	0	0	0	0	0	0
12	蓬田村	0	0	0	0	0	0
15	鱒ヶ沢町	0	0	0	0	0	0
17	深浦町	0	0	0	0	0	0
25	西目屋村	0	0	0	0	0	0
26	藤崎町	1	1	9,010	0	0	0
27	大鰐町	1	1	7,430	0	0	0
32	田舎館村	0	0	0	0	0	0
34	板柳町	0	0	0	0	0	0
36	中泊町	1	1	6,710	0	0	0
37	鶴田町	0	0	0	0	0	0
40	野辺地町	0	0	0	0	0	0
41	七戸町	2	3	25,110	0	0	0
44	六戸町	0	0	0	0	0	0
45	横浜町	0	0	0	0	0	0
47	東北町	0	0	0	0	0	0
50	六ヶ所村	0	0	0	0	0	0
53	大間町	0	0	0	0	0	0
54	東通村	3	3	92,950	0	0	0
55	風間浦村	0	0	0	0	0	0
56	佐井村	2	2	38,640	0	0	0
58	三戸町	1	1	17,000	0	0	0
59	五戸町	0	0	0	0	0	0
60	田子町	0	0	0	0	0	0
62	南部町	0	0	0	0	0	0
63	階上町	0	0	0	0	0	0
67	新郷村	0	0	0	0	0	0
70	つがる市	0	0	0	0	0	0
71	外ヶ浜町	0	0	0	0	0	0
72	平川市	0	0	0	0	0	0
73	おいらせ町	0	0	0	0	0	0
301	医師国保組合	-	-	-	-	-	-

(注) 市町村の療養諸費は、療養の給付等(現物給付分)3月～2月ベース、療養費等(現金給付分)4月～3月ベースである。

高額療養費は4月～3月ベースである。国保組合は4月～3月ベースである。

療 養 の 給 付 等					保 番 險 者 号	
訪 問 看 護			計			
件 数	日 数	費 用 額	件 数	費 用 額		
	件	日	円	件	円	
	0	0	0	96	6,415,800	
	0	0	0	96	6,415,800	
-	-	-	-	-	-	
	0	0	0	13	3,923,730	1
	0	0	0	34	483,510	2
	0	0	0	5	700,160	3
	0	0	0	0	0	4
	0	0	0	16	1,008,410	5
	0	0	0	1	-4,810	6
	0	0	0	0	-350	7
	0	0	0	2	42,160	8
	0	0	0	0	0	9
	0	0	0	0	0	11
	0	0	0	0	0	12
	0	0	0	1	2,970	15
	0	0	0	0	0	17
	0	0	0	0	0	25
	0	0	0	2	13,900	26
	0	0	0	2	11,490	27
	0	0	0	0	0	32
	0	0	0	0	0	34
	0	0	0	3	23,370	36
	0	0	0	0	0	37
	0	0	0	0	0	40
	0	0	0	4	38,120	41
	0	0	0	0	0	44
	0	0	0	0	0	45
	0	0	0	0	0	47
	0	0	0	0	0	50
	0	0	0	0	0	53
	0	0	0	8	115,680	54
	0	0	0	0	0	55
	0	0	0	4	45,220	56
	0	0	0	2	24,260	58
	0	0	0	-1	-12,020	59
	0	0	0	0	0	60
	0	0	0	0	0	62
	0	0	0	0	0	63
	0	0	0	0	0	67
	0	0	0	0	0	70
	0	0	0	0	0	71
	0	0	0	0	0	72
	0	0	0	0	0	73
-	-	-	-	-	-	301

第5表 保険者別保険給付状況(退職被保険者等分・全体) 3/5

保 険 者 号	保 険 者 名	療 養 費 等								
		食事療養・生活療養 (差額分)	療 養 費							
			診 療 費		補 装 具		柔道整復師		アンマ・マッサージ	
			件数	費用額	件数	費用額	件数	費用額	件数	費用額
	件	円	件	円	件	円	件	円		
	総 数	0	0	0	0	0	7	98,570	0	0
	市町村計	0	0	0	0	0	7	98,570	0	0
	国保組合	-	-	-	-	-	-	-	-	-
1	青森市	0	0	0	0	0	0	0	0	0
2	弘前市	0	0	0	0	0	2	31,140	0	0
3	八戸市	0	0	0	0	0	1	9,480	0	0
4	黒石市	0	0	0	0	0	0	0	0	0
5	五所川原市	0	0	0	0	0	2	33,550	0	0
6	十和田市	0	0	0	0	0	0	0	0	0
7	三沢市	0	0	0	0	0	0	0	0	0
8	むつ市	0	0	0	0	0	0	0	0	0
9	平内町	0	0	0	0	0	0	0	0	0
11	今別町	0	0	0	0	0	0	0	0	0
12	蓬田村	0	0	0	0	0	0	0	0	0
15	鱒ヶ沢町	0	0	0	0	0	0	0	0	0
17	深浦町	0	0	0	0	0	0	0	0	0
25	西日屋村	0	0	0	0	0	0	0	0	0
26	藤崎町	0	0	0	0	0	0	0	0	0
27	大鰐町	0	0	0	0	0	1	7,320	0	0
32	田舎館村	0	0	0	0	0	0	0	0	0
34	板柳町	0	0	0	0	0	0	0	0	0
36	中泊町	0	0	0	0	0	0	0	0	0
37	鶴田町	0	0	0	0	0	0	0	0	0
40	野辺地町	0	0	0	0	0	0	0	0	0
41	七戸町	0	0	0	0	0	0	0	0	0
44	六戸町	0	0	0	0	0	0	0	0	0
45	横浜町	0	0	0	0	0	0	0	0	0
47	東北町	0	0	0	0	0	1	17,080	0	0
50	六ヶ所村	0	0	0	0	0	0	0	0	0
53	大間町	0	0	0	0	0	0	0	0	0
54	東通村	0	0	0	0	0	0	0	0	0
55	風間浦村	0	0	0	0	0	0	0	0	0
56	佐井村	0	0	0	0	0	0	0	0	0
58	三戸町	0	0	0	0	0	0	0	0	0
59	五戸町	0	0	0	0	0	0	0	0	0
60	田子町	0	0	0	0	0	0	0	0	0
62	南部町	0	0	0	0	0	0	0	0	0
63	階上町	0	0	0	0	0	0	0	0	0
67	新郷村	0	0	0	0	0	0	0	0	0
70	つがる市	0	0	0	0	0	0	0	0	0
71	外ヶ浜町	0	0	0	0	0	0	0	0	0
72	平川市	0	0	0	0	0	0	0	0	0
73	おいらせ町	0	0	0	0	0	0	0	0	0
301	医師国保組合	-	-	-	-	-	-	-	-	-

(注) 市町村の療養諸費は、療養の給付等(現物給付分)3月～2月ベース、療養費等(現金給付分)4月～3月ベースである。

高額療養費は4月～3月ベースである。国保組合は4月～3月ベースである。

療 養 費 等									保 番 險 者 号
療 養 費						移 送 費			
ハリ・キュウ		そ の 他		計		件 数	費 用 額		
件 数	費 用 額	件 数	費 用 額	件 数	費 用 額				
件	円	件	円	件	円	件	円		
0	0	0	0	7	98,570	0	0		
0	0	0	0	7	98,570	0	0		
-	-	-	-	-	-	-	-		
0	0	0	0	0	0	0	0	1	
0	0	0	0	2	31,140	0	0	2	
0	0	0	0	1	9,480	0	0	3	
0	0	0	0	0	0	0	0	4	
0	0	0	0	2	33,550	0	0	5	
0	0	0	0	0	0	0	0	6	
0	0	0	0	0	0	0	0	7	
0	0	0	0	0	0	0	0	8	
0	0	0	0	0	0	0	0	9	
0	0	0	0	0	0	0	0	11	
0	0	0	0	0	0	0	0	12	
0	0	0	0	0	0	0	0	15	
0	0	0	0	0	0	0	0	17	
0	0	0	0	0	0	0	0	25	
0	0	0	0	0	0	0	0	26	
0	0	0	0	1	7,320	0	0	27	
0	0	0	0	0	0	0	0	32	
0	0	0	0	0	0	0	0	34	
0	0	0	0	0	0	0	0	36	
0	0	0	0	0	0	0	0	37	
0	0	0	0	0	0	0	0	40	
0	0	0	0	0	0	0	0	41	
0	0	0	0	0	0	0	0	44	
0	0	0	0	0	0	0	0	45	
0	0	0	0	1	17,080	0	0	47	
0	0	0	0	0	0	0	0	50	
0	0	0	0	0	0	0	0	53	
0	0	0	0	0	0	0	0	54	
0	0	0	0	0	0	0	0	55	
0	0	0	0	0	0	0	0	56	
0	0	0	0	0	0	0	0	58	
0	0	0	0	0	0	0	0	59	
0	0	0	0	0	0	0	0	60	
0	0	0	0	0	0	0	0	62	
0	0	0	0	0	0	0	0	63	
0	0	0	0	0	0	0	0	67	
0	0	0	0	0	0	0	0	70	
0	0	0	0	0	0	0	0	71	
0	0	0	0	0	0	0	0	72	
0	0	0	0	0	0	0	0	73	
-	-	-	-	-	-	-	-	301	

第5表 保険者別保険給付状況(退職被保険者等分・全体) 4/5

保 険 者 号	保 険 者 名	療 養 諸 費 計		療 養 諸 費 負 担 区 分		
		件 数	費 用 額	保 険 者 負 担 分	一 部 負 担 金	他 法 負 担 分
		件	円	円	円	円
	総 数	103	6,514,370	4,537,861	1,962,857	13,652
	市町村計	103	6,514,370	4,537,861	1,962,857	13,652
	国保組合	-	-	-	-	-
1	青森市	13	3,923,730	2,745,594	1,158,618	19,518
2	弘前市	36	514,650	360,255	157,923	-3,528
3	八戸市	6	709,640	475,981	233,659	0
4	黒石市	0	0	0	0	0
5	五所川原市	18	1,041,960	728,958	315,340	-2,338
6	十和田市	1	-4,810	-3,367	-1,443	0
7	三沢市	0	-350	-245	-105	0
8	むつ市	2	42,160	29,512	12,648	0
9	平内町	0	0	0	0	0
11	今別町	0	0	0	0	0
12	蓬田村	0	0	0	0	0
15	鱒ヶ沢町	1	2,970	2,079	891	0
17	深浦町	0	0	0	0	0
25	西日屋村	0	0	0	0	0
26	藤崎町	2	13,900	9,730	4,170	0
27	大鰐町	3	18,810	13,167	5,643	0
32	田舎館村	0	0	0	0	0
34	板柳町	0	0	0	0	0
36	中泊町	3	23,370	16,359	7,011	0
37	鶴田町	0	0	0	0	0
40	野辺地町	0	0	0	0	0
41	七戸町	4	38,120	26,684	11,436	0
44	六戸町	0	0	0	0	0
45	横浜町	0	0	0	0	0
47	東北町	1	17,080	11,956	5,124	0
50	六ヶ所村	0	0	0	0	0
53	大間町	0	0	0	0	0
54	東通村	8	115,680	80,976	34,704	0
55	風間浦村	0	0	0	0	0
56	佐井村	4	45,220	31,654	13,566	0
58	三戸町	2	24,260	16,982	7,278	0
59	五戸町	-1	-12,020	-8,414	-3,606	0
60	田子町	0	0	0	0	0
62	南部町	0	0	0	0	0
63	階上町	0	0	0	0	0
67	新郷村	0	0	0	0	0
70	つがる市	0	0	0	0	0
71	外ヶ浜町	0	0	0	0	0
72	平川市	0	0	0	0	0
73	おいらせ町	0	0	0	0	0
301	医師国保組合	-	-	-	-	-

(注) 市町村の療養諸費は、療養の給付等(現物給付分)3月～2月ベース、療養費等(現金給付分)4月～3月ベースである。

高額療養費は4月～3月ベースである。国保組合は4月～3月ベースである。

合 算 分				単 独 分								保 番 号
多数該当分		その他		多数該当分		長期疾病分		入院分		その他		
件数	高額療養費	件数	高額療養費	件数	高額療養費	件数	高額療養費	件数	高額療養費	件数	高額療養費	
件	円	件	円	件	円	件	円	件	円	件	円	
25	2,337,594	13	614,601	4	210,348	0	0	2	244,926	1	1,938	
25	2,337,594	13	614,601	4	210,348	0	0	2	244,926	1	1,938	
-	-	-	-	-	-	-	-	-	-	-	-	
3	3,483	1	6,681	0	10,800	0	0	1	23,595	0	0	1
0	0	0	0	0	-351	0	0	0	60,210	1	1,938	2
18	2,247,714	12	607,920	0	-342	0	0	1	162,123	0	0	3
0	0	0	0	0	0	0	0	0	0	0	0	4
4	86,397	0	0	4	200,241	0	0	0	0	0	0	5
0	0	0	0	0	0	0	0	0	0	0	0	6
0	0	0	0	0	0	0	0	0	-102	0	0	7
0	0	0	0	0	0	0	0	0	0	0	0	8
0	0	0	0	0	0	0	0	0	0	0	0	9
0	0	0	0	0	0	0	0	0	0	0	0	11
0	0	0	0	0	0	0	0	0	0	0	0	12
0	0	0	0	0	0	0	0	0	0	0	0	15
0	0	0	0	0	0	0	0	0	0	0	0	17
0	0	0	0	0	0	0	0	0	0	0	0	25
0	0	0	0	0	0	0	0	0	0	0	0	26
0	0	0	0	0	0	0	0	0	0	0	0	27
0	0	0	0	0	0	0	0	0	0	0	0	32
0	0	0	0	0	0	0	0	0	0	0	0	34
0	0	0	0	0	0	0	0	0	-900	0	0	36
0	0	0	0	0	0	0	0	0	0	0	0	37
0	0	0	0	0	0	0	0	0	0	0	0	40
0	0	0	0	0	0	0	0	0	0	0	0	41
0	0	0	0	0	0	0	0	0	0	0	0	44
0	0	0	0	0	0	0	0	0	0	0	0	45
0	0	0	0	0	0	0	0	0	0	0	0	47
0	0	0	0	0	0	0	0	0	0	0	0	50
0	0	0	0	0	0	0	0	0	0	0	0	53
0	0	0	0	0	0	0	0	0	0	0	0	54
0	0	0	0	0	0	0	0	0	0	0	0	55
0	0	0	0	0	0	0	0	0	0	0	0	56
0	0	0	0	0	0	0	0	0	0	0	0	58
0	0	0	0	0	0	0	0	0	0	0	0	59
0	0	0	0	0	0	0	0	0	0	0	0	60
0	0	0	0	0	0	0	0	0	0	0	0	62
0	0	0	0	0	0	0	0	0	0	0	0	63
0	0	0	0	0	0	0	0	0	0	0	0	67
0	0	0	0	0	0	0	0	0	0	0	0	70
0	0	0	0	0	0	0	0	0	0	0	0	71
0	0	0	0	0	0	0	0	0	0	0	0	72
0	0	0	0	0	0	0	0	0	0	0	0	73
-	-	-	-	-	-	-	-	-	-	-	-	301

第5表 保険者別保険給付状況(退職被保険者等分・全体) 5/5

保 険 者 号	保 険 者 名	他法併用分		合 計		現物給付分(再掲)		長期高額特 定疾病該当 者数 (年間平均・ 各月末)	高額介護合算療養費	
		件数	高額療養費	件数	高額療養費	件数	高額療養費		件数	給 付 額
		件	円	件	円	件	円	人	件	円
	総 数	1	1,085,622	46	4,495,029	6	1,509,447	0	0	0
	市町村計	1	1,085,622	46	4,495,029	6	1,509,447	0	0	0
	国保組合	-	-	-	-	-	-	-	-	-
1	青森市	1	1,085,622	6	1,130,181	1	1,088,568	0	0	0
2	弘前市	0	0	1	61,797	0	59,859	0	0	0
3	八戸市	0	0	31	3,017,415	1	161,781	0	0	0
4	黒石市	0	0	0	0	0	0	0	0	0
5	五所川原市	0	0	8	286,638	4	200,241	0	0	0
6	十和田市	0	0	0	0	0	0	0	0	0
7	三沢市	0	0	0	-102	0	-102	0	0	0
8	むつ市	0	0	0	0	0	0	0	0	0
9	平内町	0	0	0	0	0	0	0	0	0
11	今別町	0	0	0	0	0	0	0	0	0
12	蓬田村	0	0	0	0	0	0	0	0	0
15	鱒ヶ沢町	0	0	0	0	0	0	0	0	0
17	深浦町	0	0	0	0	0	0	0	0	0
25	西日屋村	0	0	0	0	0	0	0	0	0
26	藤 崎 町	0	0	0	0	0	0	0	0	0
27	大鰐町	0	0	0	0	0	0	0	0	0
32	田舎館村	0	0	0	0	0	0	0	0	0
34	板柳町	0	0	0	0	0	0	0	0	0
36	中泊町	0	0	0	-900	0	-900	0	0	0
37	鶴田町	0	0	0	0	0	0	0	0	0
40	野辺地町	0	0	0	0	0	0	0	0	0
41	七戸町	0	0	0	0	0	0	0	0	0
44	六戸町	0	0	0	0	0	0	0	0	0
45	横浜町	0	0	0	0	0	0	0	0	0
47	東北町	0	0	0	0	0	0	0	0	0
50	六ヶ所村	0	0	0	0	0	0	0	0	0
53	大間町	0	0	0	0	0	0	0	0	0
54	東通村	0	0	0	0	0	0	0	0	0
55	風間浦村	0	0	0	0	0	0	0	0	0
56	佐井村	0	0	0	0	0	0	0	0	0
58	三戸町	0	0	0	0	0	0	0	0	0
59	五戸町	0	0	0	0	0	0	0	0	0
60	田子町	0	0	0	0	0	0	0	0	0
62	南部町	0	0	0	0	0	0	0	0	0
63	階上町	0	0	0	0	0	0	0	0	0
67	新郷村	0	0	0	0	0	0	0	0	0
70	つがる市	0	0	0	0	0	0	0	0	0
71	外ヶ浜町	0	0	0	0	0	0	0	0	0
72	平川市	0	0	0	0	0	0	0	0	0
73	おいらせ町	0	0	0	0	0	0	0	0	0
301	医師国保組合	-	-	-	-	-	-	-	-	-

(注) 市町村の療養諸費は、療養の給付等(現物給付分)3月～2月ベース、療養費等(現金給付分)4月～3月ベースである。

高額療養費は4月～3月ベースである。国保組合は4月～3月ベースである。

第5表 保険者別保険給付状況(退職被保険者等分・未就学児分再掲) 1/4

保 険 者 号	保 険 者 名	療 養 の 給 付 等					
		診 療 費					
		入 院			入 院 外		
		件 数	日 数	費 用 額	件 数	日 数	費 用 額
	件	日	円	件	日	円	
	総 数	0	0	0	0	0	0
	市町村計	0	0	0	0	0	0
	国保組合	-	-	-	-	-	-
1	青森市	0	0	0	0	0	0
2	弘前市	0	0	0	0	0	0
3	八戸市	0	0	0	0	0	0
4	黒石市	0	0	0	0	0	0
5	五所川原市	0	0	0	0	0	0
6	十和田市	0	0	0	0	0	0
7	三沢市	0	0	0	0	0	0
8	むつ市	0	0	0	0	0	0
9	平内町	0	0	0	0	0	0
11	今別町	0	0	0	0	0	0
12	蓬田村	0	0	0	0	0	0
15	鱒ヶ沢町	0	0	0	0	0	0
17	深浦町	0	0	0	0	0	0
25	西目屋村	0	0	0	0	0	0
26	藤 崎 町	0	0	0	0	0	0
27	大鱒町	0	0	0	0	0	0
32	田舎館村	0	0	0	0	0	0
34	板柳町	0	0	0	0	0	0
36	中泊町	0	0	0	0	0	0
37	鶴田町	0	0	0	0	0	0
40	野辺地町	0	0	0	0	0	0
41	七戸町	0	0	0	0	0	0
44	六戸町	0	0	0	0	0	0
45	横浜町	0	0	0	0	0	0
47	東北町	0	0	0	0	0	0
50	六ヶ所村	0	0	0	0	0	0
53	大間町	0	0	0	0	0	0
54	東通村	0	0	0	0	0	0
55	風間浦村	0	0	0	0	0	0
56	佐井村	0	0	0	0	0	0
58	三戸町	0	0	0	0	0	0
59	五戸町	0	0	0	0	0	0
60	田子町	0	0	0	0	0	0
62	南部町	0	0	0	0	0	0
63	階上町	0	0	0	0	0	0
67	新郷村	0	0	0	0	0	0
70	つがる市	0	0	0	0	0	0
71	外ヶ浜町	0	0	0	0	0	0
72	平川市	0	0	0	0	0	0
73	おいらせ町	0	0	0	0	0	0
301	医師国保組合	-	-	-	-	-	-

(注) 市町村の療養諸費は、療養の給付等(現物給付分)3月～2月ベース、療養費等(現金給付分)4月～3月ベースである。

高額療養費は4月～3月ベースである。国保組合は4月～3月ベースである。

療 養 の 給 付 等						保 険 者 号
診 療 費						
歯 科			小 計			
件 数	日 数	費 用 額	件 数	日 数	費 用 額	
件	日	円	件	日	円	
0	0	0	0	0	0	
0	0	0	0	0	0	
-	-	-	-	-	-	
0	0	0	0	0	0	1
0	0	0	0	0	0	2
0	0	0	0	0	0	3
0	0	0	0	0	0	4
0	0	0	0	0	0	5
0	0	0	0	0	0	6
0	0	0	0	0	0	7
0	0	0	0	0	0	8
0	0	0	0	0	0	9
0	0	0	0	0	0	11
0	0	0	0	0	0	12
0	0	0	0	0	0	15
0	0	0	0	0	0	17
0	0	0	0	0	0	25
0	0	0	0	0	0	26
0	0	0	0	0	0	27
0	0	0	0	0	0	32
0	0	0	0	0	0	34
0	0	0	0	0	0	36
0	0	0	0	0	0	37
0	0	0	0	0	0	40
0	0	0	0	0	0	41
0	0	0	0	0	0	44
0	0	0	0	0	0	45
0	0	0	0	0	0	47
0	0	0	0	0	0	50
0	0	0	0	0	0	53
0	0	0	0	0	0	54
0	0	0	0	0	0	55
0	0	0	0	0	0	56
0	0	0	0	0	0	58
0	0	0	0	0	0	59
0	0	0	0	0	0	60
0	0	0	0	0	0	62
0	0	0	0	0	0	63
0	0	0	0	0	0	67
0	0	0	0	0	0	70
0	0	0	0	0	0	71
0	0	0	0	0	0	72
0	0	0	0	0	0	73
-	-	-	-	-	-	301

第5表 保険者別保険給付状況(退職被保険者等分・未就学児分再掲) 2/4

保 番 險 者 号	保 険 者 名	療 養 の 給 付 等					
		調 剤			食 事 療 養 ・ 生 活 療 養 費 (現 物 給 付 分)		
		件 数	枚 数	費 用 額	件 数	回 数	費 用 額
	総 数	0	0	0	0	0	0
	市町村計	0	0	0	0	0	0
	国保組合	-	-	-	-	-	-
1	青森市	0	0	0	0	0	0
2	弘前市	0	0	0	0	0	0
3	八戸市	0	0	0	0	0	0
4	黒石市	0	0	0	0	0	0
5	五所川原市	0	0	0	0	0	0
6	十和田市	0	0	0	0	0	0
7	三沢市	0	0	0	0	0	0
8	むつ市	0	0	0	0	0	0
9	平内町	0	0	0	0	0	0
11	今別町	0	0	0	0	0	0
12	蓬田村	0	0	0	0	0	0
15	鱒ヶ沢町	0	0	0	0	0	0
17	深浦町	0	0	0	0	0	0
25	西目屋村	0	0	0	0	0	0
26	藤崎町	0	0	0	0	0	0
27	大鱒町	0	0	0	0	0	0
32	田舎館村	0	0	0	0	0	0
34	板柳町	0	0	0	0	0	0
36	中泊町	0	0	0	0	0	0
37	鶴田町	0	0	0	0	0	0
40	野辺地町	0	0	0	0	0	0
41	七戸町	0	0	0	0	0	0
44	六戸町	0	0	0	0	0	0
45	横浜町	0	0	0	0	0	0
47	東北町	0	0	0	0	0	0
50	六ヶ所村	0	0	0	0	0	0
53	大間町	0	0	0	0	0	0
54	東通村	0	0	0	0	0	0
55	風間浦村	0	0	0	0	0	0
56	佐井村	0	0	0	0	0	0
58	三戸町	0	0	0	0	0	0
59	五戸町	0	0	0	0	0	0
60	田子町	0	0	0	0	0	0
62	南部町	0	0	0	0	0	0
63	階上町	0	0	0	0	0	0
67	新郷村	0	0	0	0	0	0
70	つがる市	0	0	0	0	0	0
71	外ヶ浜町	0	0	0	0	0	0
72	平川市	0	0	0	0	0	0
73	おいらせ町	0	0	0	0	0	0
301	医師国保組合	-	-	-	-	-	-

(注) 市町村の療養諸費は、療養の給付等(現物給付分)3月～2月ベース、療養費等(現金給付分)4月～3月ベースである。

高額療養費は4月～3月ベースである。国保組合は4月～3月ベースである。

療 養 の 給 付 等					保 番 險 者 号
訪 問 看 護			計		
件 数	日 数	費 用 額	件 数	費 用 額	
件	日	円	件	円	
0	0	0	0	0	
0	0	0	0	0	
-	-	-	-	-	
0	0	0	0	0	1
0	0	0	0	0	2
0	0	0	0	0	3
0	0	0	0	0	4
0	0	0	0	0	5
0	0	0	0	0	6
0	0	0	0	0	7
0	0	0	0	0	8
0	0	0	0	0	9
0	0	0	0	0	11
0	0	0	0	0	12
0	0	0	0	0	15
0	0	0	0	0	17
0	0	0	0	0	25
0	0	0	0	0	26
0	0	0	0	0	27
0	0	0	0	0	32
0	0	0	0	0	34
0	0	0	0	0	36
0	0	0	0	0	37
0	0	0	0	0	40
0	0	0	0	0	41
0	0	0	0	0	44
0	0	0	0	0	45
0	0	0	0	0	47
0	0	0	0	0	50
0	0	0	0	0	53
0	0	0	0	0	54
0	0	0	0	0	55
0	0	0	0	0	56
0	0	0	0	0	58
0	0	0	0	0	59
0	0	0	0	0	60
0	0	0	0	0	62
0	0	0	0	0	63
0	0	0	0	0	67
0	0	0	0	0	70
0	0	0	0	0	71
0	0	0	0	0	72
0	0	0	0	0	73
-	-	-	-	-	301

第5表 保険者別保険給付状況(退職被保険者等分・未就学児分再掲) 3/4

保 番 險 者 号	保 険 者 名	療 養 費 等				療 養 諸 費 計		
		食 事 療 養 (差 額 分) 件 数	療 養 費		移 送 費		件 数	費 用 額
			件 数	費 用 額	件 数	費 用 額		
	総 数	0	0	円 0	0	円 0	0	円 0
	市町村計	0	0	円 0	0	円 0	0	円 0
	国保組合	-	-	円 -	-	円 -	-	円 -
1	青森市	0	0	円 0	0	円 0	0	円 0
2	弘前市	0	0	円 0	0	円 0	0	円 0
3	八戸市	0	0	円 0	0	円 0	0	円 0
4	黒石市	0	0	円 0	0	円 0	0	円 0
5	五所川原市	0	0	円 0	0	円 0	0	円 0
6	十和田市	0	0	円 0	0	円 0	0	円 0
7	三沢市	0	0	円 0	0	円 0	0	円 0
8	むつ市	0	0	円 0	0	円 0	0	円 0
9	平内町	0	0	円 0	0	円 0	0	円 0
11	今別町	0	0	円 0	0	円 0	0	円 0
12	蓬田村	0	0	円 0	0	円 0	0	円 0
15	鱒ヶ沢町	0	0	円 0	0	円 0	0	円 0
17	深浦町	0	0	円 0	0	円 0	0	円 0
25	西目屋村	0	0	円 0	0	円 0	0	円 0
26	藤崎町	0	0	円 0	0	円 0	0	円 0
27	大鱒町	0	0	円 0	0	円 0	0	円 0
32	田舎館村	0	0	円 0	0	円 0	0	円 0
34	板柳町	0	0	円 0	0	円 0	0	円 0
36	中泊町	0	0	円 0	0	円 0	0	円 0
37	鶴田町	0	0	円 0	0	円 0	0	円 0
40	野辺地町	0	0	円 0	0	円 0	0	円 0
41	七戸町	0	0	円 0	0	円 0	0	円 0
44	六戸町	0	0	円 0	0	円 0	0	円 0
45	横浜町	0	0	円 0	0	円 0	0	円 0
47	東北町	0	0	円 0	0	円 0	0	円 0
50	六ヶ所村	0	0	円 0	0	円 0	0	円 0
53	大間町	0	0	円 0	0	円 0	0	円 0
54	東通村	0	0	円 0	0	円 0	0	円 0
55	風間浦村	0	0	円 0	0	円 0	0	円 0
56	佐井村	0	0	円 0	0	円 0	0	円 0
58	三戸町	0	0	円 0	0	円 0	0	円 0
59	五戸町	0	0	円 0	0	円 0	0	円 0
60	田子町	0	0	円 0	0	円 0	0	円 0
62	南部町	0	0	円 0	0	円 0	0	円 0
63	階上町	0	0	円 0	0	円 0	0	円 0
67	新郷村	0	0	円 0	0	円 0	0	円 0
70	つがる市	0	0	円 0	0	円 0	0	円 0
71	外ヶ浜町	0	0	円 0	0	円 0	0	円 0
72	平川市	0	0	円 0	0	円 0	0	円 0
73	おいらせ町	0	0	円 0	0	円 0	0	円 0
301	医師国保組合	-	-	円 -	-	円 -	-	円 -

(注) 市町村の療養諸費は、療養の給付等(現物給付分)3月～2月ベース、療養費等(現金給付分)4月～3月ベースである。

高額療養費は4月～3月ベースである。国保組合は4月～3月ベースである。

療養諸費負担区分			合算分				単独分		保 番 除 者 号
			多数該当分		その他		多数該当分		
保険者負担分	一部負担金	他法負担分	件数	高額療養費	件数	高額療養費	件数	高額療養費	
円	円	円	件	円	件	円	件	円	
0	0	0	0	0	0	0	0	0	1
0	0	0	0	0	0	0	0	0	2
-	-	-	-	-	-	-	-	-	3
0	0	0	0	0	0	0	0	0	4
0	0	0	0	0	0	0	0	0	5
0	0	0	0	0	0	0	0	0	6
0	0	0	0	0	0	0	0	0	7
0	0	0	0	0	0	0	0	0	8
0	0	0	0	0	0	0	0	0	9
0	0	0	0	0	0	0	0	0	11
0	0	0	0	0	0	0	0	0	12
0	0	0	0	0	0	0	0	0	15
0	0	0	0	0	0	0	0	0	17
0	0	0	0	0	0	0	0	0	25
0	0	0	0	0	0	0	0	0	26
0	0	0	0	0	0	0	0	0	27
0	0	0	0	0	0	0	0	0	32
0	0	0	0	0	0	0	0	0	34
0	0	0	0	0	0	0	0	0	36
0	0	0	0	0	0	0	0	0	37
0	0	0	0	0	0	0	0	0	40
0	0	0	0	0	0	0	0	0	41
0	0	0	0	0	0	0	0	0	44
0	0	0	0	0	0	0	0	0	45
0	0	0	0	0	0	0	0	0	47
0	0	0	0	0	0	0	0	0	50
0	0	0	0	0	0	0	0	0	53
0	0	0	0	0	0	0	0	0	54
0	0	0	0	0	0	0	0	0	55
0	0	0	0	0	0	0	0	0	56
0	0	0	0	0	0	0	0	0	58
0	0	0	0	0	0	0	0	0	59
0	0	0	0	0	0	0	0	0	60
0	0	0	0	0	0	0	0	0	62
0	0	0	0	0	0	0	0	0	63
0	0	0	0	0	0	0	0	0	67
0	0	0	0	0	0	0	0	0	70
0	0	0	0	0	0	0	0	0	71
0	0	0	0	0	0	0	0	0	72
0	0	0	0	0	0	0	0	0	73
-	-	-	-	-	-	-	-	-	301

第5表 保険者別保険給付状況(退職被保険者等分・未就学児分再掲) 4/4

保 番 險 者 号	保 険 者 名	単 独 分						他法併用分		合 計	
		長期疾病分		入院分		その他		件数	高額療養費	件数	高額療養費
		件数	高額療養費	件数	高額療養費	件数	高額療養費				
		件	円	件	円	件	円	件	円	件	円
	総 数	0	0	0	0	0	0	0	0	0	0
	市町村計	0	0	0	0	0	0	0	0	0	0
	国保組合	-	-	-	-	-	-	-	-	-	-
1	青森市	0	0	0	0	0	0	0	0	0	0
2	弘前市	0	0	0	0	0	0	0	0	0	0
3	八戸市	0	0	0	0	0	0	0	0	0	0
4	黒石市	0	0	0	0	0	0	0	0	0	0
5	五所川原市	0	0	0	0	0	0	0	0	0	0
6	十和田市	0	0	0	0	0	0	0	0	0	0
7	三沢市	0	0	0	0	0	0	0	0	0	0
8	むつ市	0	0	0	0	0	0	0	0	0	0
9	平内町	0	0	0	0	0	0	0	0	0	0
11	今別町	0	0	0	0	0	0	0	0	0	0
12	蓬田村	0	0	0	0	0	0	0	0	0	0
15	鱒ヶ沢町	0	0	0	0	0	0	0	0	0	0
17	深浦町	0	0	0	0	0	0	0	0	0	0
25	西目屋村	0	0	0	0	0	0	0	0	0	0
26	藤 崎 町	0	0	0	0	0	0	0	0	0	0
27	大鱒町	0	0	0	0	0	0	0	0	0	0
32	田舎館村	0	0	0	0	0	0	0	0	0	0
34	板柳町	0	0	0	0	0	0	0	0	0	0
36	中泊町	0	0	0	0	0	0	0	0	0	0
37	鶴田町	0	0	0	0	0	0	0	0	0	0
40	野辺地町	0	0	0	0	0	0	0	0	0	0
41	七戸町	0	0	0	0	0	0	0	0	0	0
44	六戸町	0	0	0	0	0	0	0	0	0	0
45	横浜町	0	0	0	0	0	0	0	0	0	0
47	東北町	0	0	0	0	0	0	0	0	0	0
50	六ヶ所村	0	0	0	0	0	0	0	0	0	0
53	大間町	0	0	0	0	0	0	0	0	0	0
54	東通村	0	0	0	0	0	0	0	0	0	0
55	風間浦村	0	0	0	0	0	0	0	0	0	0
56	佐井村	0	0	0	0	0	0	0	0	0	0
58	三戸町	0	0	0	0	0	0	0	0	0	0
59	五戸町	0	0	0	0	0	0	0	0	0	0
60	田子町	0	0	0	0	0	0	0	0	0	0
62	南部町	0	0	0	0	0	0	0	0	0	0
63	階上町	0	0	0	0	0	0	0	0	0	0
67	新郷村	0	0	0	0	0	0	0	0	0	0
70	つがる市	0	0	0	0	0	0	0	0	0	0
71	外ヶ浜町	0	0	0	0	0	0	0	0	0	0
72	平川市	0	0	0	0	0	0	0	0	0	0
73	おいらせ町	0	0	0	0	0	0	0	0	0	0
301	医師国保組合	-	-	-	-	-	-	-	-	-	-

(注) 市町村の療養諸費は、療養の給付等(現物給付分)3月～2月ベース、療養費等(現金給付分)4月～3月ベースである。

高額療養費は4月～3月ベースである。国保組合は4月～3月ベースである。

第6表 保険者別療養の給付状況(診療費)諸率(全体) 1/2

保険者番号	保険者名	受診率(100人当たり受診件数)											
		一般被保険者分				退職被保険者等分				計			
		入院	入院外	歯科	計	入院	入院外	歯科	計	入院	入院外	歯科	計
	総数	22.809	846.837	140.308	1,009.954	75.00	1,275.00	50.00	1,400.00	22.810	846.843	140.307	1,009.959
	市町村計	22.856	848.406	140.168	1,011.430	75.00	1,275.00	50.00	1,400.00	22.857	848.411	140.167	1,011.435
	国保組合	10.622	440.846	176.511	627.979	-	-	-	-	10.622	440.846	176.511	627.979
1	青森市	22.166	895.688	150.189	1,068.043	100.00	800.00	300.00	1,200.00	22.167	895.687	150.192	1,068.046
2	弘前市	21.310	852.387	140.079	1,013.776	0.00	1,400.00	300.00	1,700.00	21.310	852.400	140.083	1,013.793
3	八戸市	25.923	895.825	163.152	1,084.900	100.00	300.00	-400.00	0.00	25.925	895.813	163.140	1,084.877
4	黒石市	22.160	717.700	108.251	848.110	0.00	0.00	0.00	0.00	22.160	717.700	108.251	848.110
5	五所川原市	19.849	808.099	125.755	953.703	0.00	0.00	0.00	0.00	19.856	808.162	125.762	953.780
6	十和田市	23.285	916.761	142.494	1,082.540	0.00	0.00	0.00	0.00	23.285	916.769	142.494	1,082.547
7	三沢市	24.263	792.950	155.075	972.288	0.00	0.00	0.00	0.00	24.263	792.950	155.075	972.288
8	むつ市	20.864	818.439	124.525	963.827	0.00	0.00	0.00	0.00	20.864	818.447	124.525	963.835
9	平内町	25.924	926.869	117.005	1,069.797	0.00	0.00	0.00	0.00	25.924	926.869	117.005	1,069.797
11	今別町	32.418	916.621	115.659	1,064.698	0.00	0.00	0.00	0.00	32.418	916.621	115.659	1,064.698
12	蓬田村	29.460	930.047	120.423	1,079.930	0.00	0.00	0.00	0.00	29.460	930.047	120.423	1,079.930
15	鱒ヶ沢町	19.277	751.566	114.982	885.825	0.00	0.00	0.00	0.00	19.277	751.598	114.982	885.857
17	深浦町	21.968	784.498	107.791	914.257	0.00	0.00	0.00	0.00	21.968	784.498	107.791	914.257
25	西目屋村	22.388	919.403	102.687	1,044.478	0.00	0.00	0.00	0.00	22.388	919.403	102.687	1,044.478
26	藤崎町	20.261	808.402	143.852	972.515	0.00	0.00	0.00	0.00	20.261	808.427	143.852	972.541
27	大鰐町	22.930	886.584	130.693	1,040.207	0.00	0.00	0.00	0.00	22.930	886.624	130.693	1,040.247
32	田舎館村	22.311	822.364	113.472	958.147	0.00	0.00	0.00	0.00	22.311	822.364	113.472	958.147
34	板柳町	17.038	782.480	113.525	913.042	0.00	0.00	0.00	0.00	17.038	782.480	113.525	913.042
36	中泊町	20.129	801.657	120.068	941.853	0.00	0.00	0.00	0.00	20.129	801.718	120.068	941.915
37	鶴田町	17.111	826.376	122.441	965.928	0.00	0.00	0.00	0.00	17.111	826.376	122.441	965.928
40	野辺地町	29.967	767.508	152.852	950.328	0.00	0.00	0.00	0.00	29.967	767.508	152.852	950.328
41	七戸町	27.202	909.184	136.737	1,073.123	0.00	0.00	0.00	0.00	27.202	909.238	136.737	1,073.177
44	六戸町	21.569	853.941	118.685	994.195	0.00	0.00	0.00	0.00	21.569	853.941	118.685	994.195
45	横浜町	21.016	783.047	130.313	934.375	0.00	0.00	0.00	0.00	21.016	783.047	130.313	934.375
47	東北町	26.348	854.929	142.342	1,023.618	0.00	0.00	0.00	0.00	26.348	854.929	142.342	1,023.618
50	六ヶ所村	26.608	757.262	104.712	888.581	0.00	0.00	0.00	0.00	26.608	757.262	104.712	888.581
53	大間町	21.559	578.624	89.829	690.012	0.00	0.00	0.00	0.00	21.559	578.624	89.829	690.012
54	東通村	24.625	752.653	106.171	883.449	0.00	500.00	0.00	500.00	24.611	752.507	106.110	883.228
55	風間浦村	22.862	771.561	80.112	874.535	0.00	0.00	0.00	0.00	22.862	771.561	80.112	874.535
56	佐井村	41.694	689.369	112.625	843.688	0.00	0.00	0.00	0.00	41.694	689.701	112.625	844.020
58	三戸町	23.699	717.748	155.560	897.006	0.00	0.00	0.00	0.00	23.699	717.783	155.560	897.042
59	五戸町	29.353	866.160	167.259	1,062.772	0.00	0.00	0.00	0.00	29.353	866.160	167.235	1,062.748
60	田子町	26.675	746.910	101.692	875.277	0.00	0.00	0.00	0.00	26.675	746.910	101.692	875.277
62	南部町	26.612	833.863	154.962	1,015.437	0.00	0.00	0.00	0.00	26.612	833.863	154.962	1,015.437
63	階上町	22.542	810.081	118.535	951.158	0.00	0.00	0.00	0.00	22.542	810.081	118.535	951.158
67	新郷村	27.785	798.762	145.942	972.490	0.00	0.00	0.00	0.00	27.785	798.762	145.942	972.490
70	つがる市	17.772	758.240	133.434	909.446	0.00	0.00	0.00	0.00	17.772	758.240	133.434	909.446
71	外ヶ浜町	24.114	908.171	119.257	1,051.543	0.00	0.00	0.00	0.00	24.114	908.171	119.257	1,051.543
72	平川市	22.866	819.987	111.214	954.068	0.00	0.00	0.00	0.00	22.866	819.987	111.214	954.068
73	おいらせ町	22.794	787.574	133.314	943.682	0.00	0.00	0.00	0.00	22.794	787.574	133.314	943.682
301	医師国保組合	10.622	440.846	176.511	627.979	-	-	-	-	10.622	440.846	176.511	627.979

(注) 市町村は3月～2月ベース、国保組合は4月～3月ベースで算出している。

1件当たり費用額(円)												保 険 者 番 号
一般被保険者分				退職被保険者等分				計				
入院	入院外	歯科	計	入院	入院外	歯科	計	入院	入院外	歯科	計	
582,310	14,372	15,314	27,330	1,653,850	10,425	-29,545	97,038	582,357	14,372	15,314	27,331	
581,924	14,370	15,328	27,328	1,653,850	10,425	-29,545	97,038	581,971	14,370	15,327	27,329	
797,504	15,553	12,555	27,936	-	-	-	-	797,504	15,553	12,555	27,936	
603,142	14,068	14,433	26,345	3,784,560	13,883	6,400	326,235	603,384	14,068	14,432	26,350	1
627,466	14,415	15,125	27,400	0	7,508	11,827	20,076	627,489	14,414	15,124	27,399	2
563,220	13,947	15,456	27,298	732,410	483	27,193	0	563,234	13,947	15,455	27,299	3
600,922	16,240	17,169	31,635	0	0	0	0	600,922	16,240	17,169	31,635	4
587,248	14,091	15,066	26,148	244,230	23,314	7,020	41,916	587,127	14,092	15,065	26,149	5
538,945	13,611	15,462	25,154	0	3,510	0	3,510	538,945	13,611	15,462	25,154	6
535,171	15,475	13,607	28,146	0	0	0	0	535,171	15,475	13,607	28,146	7
589,584	13,993	15,613	26,662	0	22,550	0	22,550	589,584	13,993	15,613	26,662	8
581,253	13,685	16,400	27,736	0	0	0	0	581,253	13,685	16,400	27,736	9
621,910	12,568	17,334	31,639	0	0	0	0	621,910	12,568	17,334	31,639	11
551,592	13,565	15,423	28,449	0	0	0	0	551,592	13,565	15,423	28,449	12
610,509	19,612	17,990	32,260	0	2,970	0	2,970	610,509	19,611	17,990	32,259	15
560,110	16,272	20,628	29,853	0	0	0	0	560,110	16,272	20,628	29,853	17
575,413	18,561	19,520	30,591	0	0	0	0	575,413	18,561	19,520	30,591	25
603,145	15,456	14,869	27,613	0	4,890	0	4,890	603,145	15,456	14,869	27,613	26
689,884	13,506	14,789	28,577	0	4,060	0	4,060	689,884	13,505	14,789	28,576	27
572,165	15,070	15,756	28,124	0	0	0	0	572,165	15,070	15,756	28,124	32
606,922	12,596	17,190	24,258	0	0	0	0	606,922	12,596	17,190	24,258	34
635,268	15,089	13,793	28,178	0	8,330	0	8,330	635,268	15,088	13,793	28,176	36
562,164	13,239	15,866	23,296	0	0	0	0	562,164	13,239	15,866	23,296	37
510,884	19,616	14,972	34,360	0	0	0	0	510,884	19,616	14,972	34,360	40
509,799	15,603	15,590	28,128	0	6,505	0	6,505	509,799	15,603	15,590	28,127	41
602,025	16,230	16,136	28,927	0	0	0	0	602,025	16,230	16,136	28,927	44
520,427	15,197	13,465	26,319	0	0	0	0	520,427	15,197	13,465	26,319	45
501,585	14,700	16,707	27,511	0	0	0	0	501,585	14,700	16,707	27,511	47
584,398	15,864	16,341	32,944	0	0	0	0	584,398	15,864	16,341	32,944	50
541,340	15,678	14,975	32,011	0	0	0	0	541,340	15,678	14,975	32,011	53
598,886	15,731	16,067	32,026	0	4,546	0	4,546	598,886	15,727	16,067	32,017	54
578,669	14,705	15,697	29,539	0	0	0	0	578,669	14,705	15,697	29,539	55
542,334	17,343	11,952	42,568	0	3,290	0	3,290	542,334	17,336	11,952	42,553	56
546,168	14,893	15,209	28,985	0	7,260	0	7,260	546,168	14,893	15,209	28,984	58
511,470	14,803	17,290	28,912	0	0	12,020	12,020	511,470	14,803	17,291	28,912	59
587,637	14,765	16,534	32,430	0	0	0	0	587,637	14,765	16,534	32,430	60
533,017	13,926	17,124	28,018	0	0	0	0	533,017	13,926	17,124	28,018	62
648,644	14,392	17,289	29,785	0	0	0	0	648,644	14,392	17,289	29,785	63
489,122	15,494	16,192	29,131	0	0	0	0	489,122	15,494	16,192	29,131	67
603,923	14,369	15,388	26,039	0	0	0	0	603,923	14,369	15,388	26,039	70
548,472	14,445	14,403	26,687	0	0	0	0	548,472	14,445	14,403	26,687	71
594,878	13,502	15,970	27,724	0	0	0	0	594,878	13,502	15,970	27,724	72
527,383	13,753	15,310	26,379	0	0	0	0	527,383	13,753	15,310	26,379	73
797,504	15,553	12,555	27,936	-	-	-	-	797,504	15,553	12,555	27,936	301

第6表 保険者別療養の給付状況(診療費)諸率(全体) 2/2

保険者番号	保険者名	1人当たり費用額(円)											
		一般被保険者分				退職被保険者等分				計			
		入院	入院外	歯科	計	入院	入院外	歯科	計	入院	入院外	歯科	計
	総数	132,818	121,711	21,487	276,017	1,240,388	132,918	-14,773	1,358,533	132,833	121,711	21,487	276,031
	市町村計	133,004	121,916	21,485	276,405	1,240,388	132,918	-14,773	1,358,533	133,019	121,917	21,484	276,420
	国保組合	84,709	68,565	22,161	175,435	-	-	-	-	84,709	68,565	22,161	175,435
1	青森市	133,691	126,004	21,676	281,371	3,784,560	111,060	19,200	3,914,820	133,752	126,003	21,676	281,432
2	弘前市	133,714	122,869	21,186	277,770	200,700	105,110	35,480	341,290	133,716	122,869	21,187	277,771
3	八戸市	146,004	124,937	25,217	296,158	732,410	1,450	-108,770	625,090	146,016	124,935	25,214	296,165
4	黒石市	133,162	116,554	18,586	268,302	0	0	0	0	133,162	116,554	18,586	268,302
5	五所川原市	116,561	113,869	18,946	249,375	0	0	0	0	116,578	113,883	18,946	249,407
6	十和田市	125,491	124,783	22,032	272,306	0	0	0	0	125,491	124,783	22,032	272,306
7	三沢市	129,846	122,708	21,101	273,655	0	0	0	0	129,846	122,708	21,101	273,655
8	むつ市	123,009	114,526	19,442	256,977	0	0	0	0	123,009	114,527	19,442	256,979
9	平内町	150,683	126,843	19,189	296,715	0	0	0	0	150,683	126,843	19,189	296,715
11	今別町	201,608	115,199	20,049	336,856	0	0	0	0	201,608	115,199	20,049	336,856
12	蓬田村	162,499	126,158	18,573	307,230	0	0	0	0	162,499	126,158	18,573	307,230
15	鱒ヶ沢町	117,686	147,396	20,686	285,767	0	0	0	0	117,686	147,397	20,686	285,768
17	深浦町	123,044	127,650	22,235	272,930	0	0	0	0	123,044	127,650	22,235	272,930
25	西目屋村	128,824	170,648	20,045	319,516	0	0	0	0	128,824	170,648	20,045	319,516
26	藤崎町	122,205	124,950	21,389	268,545	0	0	0	0	122,205	124,952	21,389	268,546
27	大鰐町	158,190	119,740	19,328	297,258	0	0	0	0	158,190	119,742	19,328	297,259
32	田舎館村	127,655	123,934	17,879	269,468	0	0	0	0	127,655	123,934	17,879	269,468
34	板柳町	103,407	98,561	19,515	221,483	0	0	0	0	103,407	98,561	19,515	221,483
36	中泊町	127,872	120,960	16,561	265,392	0	0	0	0	127,872	120,965	16,561	265,398
37	鶴田町	96,191	109,404	19,427	225,022	0	0	0	0	96,191	109,404	19,427	225,022
40	野辺地町	153,098	150,554	22,885	326,537	0	0	0	0	153,098	150,554	22,885	326,537
41	七戸町	138,673	141,863	21,317	301,853	0	0	0	0	138,673	141,866	21,317	301,856
44	六戸町	129,849	138,595	19,151	287,595	0	0	0	0	129,849	138,595	19,151	287,595
45	横浜町	109,371	118,999	17,547	245,917	0	0	0	0	109,371	118,999	17,547	245,917
47	東北町	132,157	125,674	23,781	281,612	0	0	0	0	132,157	125,674	23,781	281,612
50	六ヶ所村	155,494	120,132	17,111	292,737	0	0	0	0	155,494	120,132	17,111	292,737
53	大間町	116,708	90,717	13,452	220,877	0	0	0	0	116,708	90,717	13,452	220,877
54	東通村	147,477	118,401	17,058	282,936	0	22,730	0	22,730	147,392	118,346	17,048	282,786
55	風間浦村	132,298	113,457	12,575	258,329	0	0	0	0	132,298	113,457	12,575	258,329
56	佐井村	226,123	119,559	13,461	359,142	0	0	0	0	226,123	119,570	13,461	359,153
58	三戸町	129,437	106,898	23,659	259,994	0	0	0	0	129,437	106,900	23,659	259,996
59	五戸町	150,130	128,219	28,919	307,268	0	0	0	0	150,130	128,219	28,916	307,265
60	田子町	156,754	110,284	16,814	283,852	0	0	0	0	156,754	110,284	16,814	283,852
62	南部町	141,844	116,122	26,535	284,502	0	0	0	0	141,844	116,122	26,535	284,502
63	階上町	146,219	116,590	20,493	283,303	0	0	0	0	146,219	116,590	20,493	283,303
67	新郷村	135,904	123,757	23,632	283,293	0	0	0	0	135,904	123,757	23,632	283,293
70	つがる市	107,327	108,951	20,532	236,810	0	0	0	0	107,327	108,951	20,532	236,810
71	外ヶ浜町	132,260	131,184	17,176	280,620	0	0	0	0	132,260	131,184	17,176	280,620
72	平川市	136,025	110,719	17,760	264,504	0	0	0	0	136,025	110,719	17,760	264,504
73	おいらせ町	120,212	108,313	20,410	248,935	0	0	0	0	120,212	108,313	20,410	248,935
301	医師国保組合	84,709	68,565	22,161	175,435	-	-	-	-	84,709	68,565	22,161	175,435

(注) 市町村は3月～2月ベース、国保組合は4月～3月ベースで算出している。

第6表 保険者別療養の給付状況(診療費)諸率(前期高齢者分再掲)

保険者番号	保険者名	受診率(100人当たり受診件数)				1件当たり費用額(円)				1人当たり費用額(円)			
		入院	入院外	歯科	計	入院	入院外	歯科	計	入院	入院外	歯科	計
	総数	26.478	1,135.887	158.767	1,321.132	603,738	13,262	15,862	25,409	159,857	150,645	25,183	335,686
	市町村計	26.492	1,136.999	158.661	1,322.152	603,092	13,258	15,866	25,389	159,771	150,738	25,173	335,682
	国保組合	19.723	602.076	209.689	831.488	1,020,268	17,632	14,453	40,613	201,229	106,156	30,306	337,691
1	青森市	25.786	1,184.472	174.565	1,384.822	619,733	13,233	14,687	24,709	159,802	156,742	25,638	342,182
2	弘前市	26.280	1,159.013	165.080	1,350.373	661,319	13,809	15,357	26,600	173,793	160,054	25,352	359,199
3	八戸市	26.630	1,189.039	186.216	1,401.885	601,387	12,248	15,818	23,913	160,148	145,634	29,456	335,238
4	黒石市	27.120	953.177	116.219	1,096.517	648,447	14,850	18,206	30,877	175,862	141,549	21,159	338,570
5	五所川原市	23.518	1,111.290	141.374	1,276.181	624,931	13,810	15,819	25,294	146,969	153,466	22,363	322,798
6	十和田市	27.590	1,236.029	157.538	1,421.158	529,079	12,036	16,444	22,562	145,971	148,764	25,906	320,641
7	三沢市	24.664	1,120.120	187.145	1,331.928	575,015	14,825	13,764	25,049	141,820	166,062	25,758	333,640
8	むつ市	24.609	1,082.416	136.984	1,244.008	577,028	11,715	16,474	23,422	142,000	126,803	22,567	291,370
9	平内町	34.676	1,284.875	118.758	1,438.309	585,291	12,180	17,265	26,417	202,958	156,496	20,504	379,958
11	今別町	31.517	1,130.332	132.701	1,294.550	564,580	13,290	18,378	27,233	177,936	150,223	24,388	352,547
12	蓬田村	35.509	1,321.149	132.115	1,488.773	622,436	12,438	15,765	27,282	221,022	164,323	20,828	406,173
15	鱒ヶ沢町	24.835	955.604	122.271	1,102.711	598,873	17,991	17,500	31,019	148,731	171,926	21,397	342,054
17	深浦町	23.258	1,003.191	111.923	1,138.371	625,540	16,019	22,227	29,082	145,487	160,702	24,878	331,066
25	西目屋村	25.490	1,256.863	121.569	1,403.922	745,868	17,143	23,177	30,896	190,123	215,462	28,175	433,760
26	藤崎町	26.434	1,120.262	154.302	1,300.998	632,485	13,887	15,825	26,686	167,191	155,575	24,418	347,184
27	大鱒町	27.251	1,104.855	146.672	1,278.778	692,065	12,167	15,510	27,040	188,597	134,433	22,749	345,779
32	田舎館村	26.849	1,079.750	123.777	1,230.375	595,998	14,336	17,258	27,322	160,018	154,789	21,361	336,168
34	板柳町	22.474	1,085.424	117.538	1,225.436	621,496	11,815	18,533	23,640	139,674	128,240	21,783	289,697
36	中泊町	23.329	1,093.929	125.375	1,242.633	644,391	13,793	14,426	25,695	150,329	150,885	18,087	319,301
37	鶴田町	24.873	1,147.145	113.959	1,285.977	609,108	13,152	16,852	25,007	151,504	150,878	19,205	321,587
40	野辺地町	33.710	958.192	169.868	1,161.770	508,568	17,760	15,741	31,706	171,438	170,179	26,739	368,355
41	七戸町	29.705	1,160.987	155.188	1,345.880	554,140	13,786	16,128	25,982	164,607	160,053	25,029	349,689
44	六戸町	25.201	1,130.274	129.469	1,284.944	568,826	17,310	17,286	28,124	143,352	195,646	22,380	361,378
45	横浜町	25.000	1,124.423	137.692	1,287.115	518,288	12,630	14,429	22,644	129,572	142,010	19,868	291,450
47	東北町	32.349	1,153.630	148.122	1,334.101	526,917	13,134	18,795	26,221	170,450	151,519	27,839	349,809
50	六ヶ所村	31.744	999.749	103.388	1,134.881	586,827	13,134	18,009	29,625	186,283	131,307	18,620	336,209
53	大間町	28.407	786.700	91.626	906.732	549,612	18,345	16,602	34,813	156,130	144,318	15,212	315,659
54	東通村	33.095	1,044.269	99.713	1,177.077	606,956	15,520	18,232	32,379	200,869	162,076	18,180	381,125
55	風間浦村	22.308	987.308	73.077	1,082.692	534,050	15,527	17,241	26,326	119,134	153,296	12,599	285,029
56	佐井村	51.590	878.092	100.353	1,030.035	506,479	16,094	11,086	40,167	261,293	141,319	11,125	413,738
58	三戸町	27.611	976.028	164.161	1,167.801	541,335	13,039	15,587	25,888	149,467	127,261	25,587	302,315
59	五戸町	30.009	1,077.737	185.668	1,293.414	506,164	13,485	18,202	25,593	151,896	145,328	33,796	331,021
60	田子町	30.226	1,030.827	102.406	1,163.459	600,856	10,525	20,326	26,724	181,612	108,496	20,815	310,923
62	南部町	26.987	1,091.693	159.767	1,278.446	539,327	13,178	18,284	24,923	145,548	143,864	29,211	318,623
63	階上町	25.720	1,073.298	125.262	1,224.280	612,635	11,818	18,067	25,079	157,569	126,839	22,630	307,038
67	新郷村	28.319	1,075.811	145.133	1,249.263	472,357	13,589	18,407	24,548	133,765	146,195	26,715	306,675
70	つがる市	23.042	1,023.921	151.481	1,198.444	653,293	14,127	16,165	26,673	150,533	144,644	24,487	319,664
71	外ヶ浜町	34.083	1,187.101	130.178	1,351.361	535,838	13,496	15,346	26,848	182,629	160,212	19,976	362,817
72	平川市	25.473	1,102.464	120.401	1,248.338	616,167	13,463	17,118	26,114	156,955	148,423	20,610	325,989
73	おいらせ町	28.113	1,062.721	145.129	1,235.964	531,781	12,465	16,127	24,707	149,502	132,464	23,406	305,371
301	医師国保組合	19.723	602.076	209.689	831.488	1,020,268	17,632	14,453	40,613	201,229	106,156	30,306	337,691

(注) 市町村は3月～2月ベース、国保組合は4月～3月ベースで算出している。

第6表 保険者別療養の給付状況(診療費)諸率(70歳以上一般分再掲)

保険者番号	保険者名	受診率(100人当たり受診件数)				1件当たり費用額(円)				1人当たり費用額(円)			
		入院	入院外	歯科	計	入院	入院外	歯科	計	入院	入院外	歯科	計
	総数	30.242	1,244.517	162.617	1,437.375	597,547	13,467	15,972	26,039	180,708	167,603	25,973	374,284
	市町村計	30.247	1,244.623	162.597	1,437.467	597,547	13,466	15,974	26,040	180,741	167,601	25,973	374,315
	国保組合	0.000	661.538	269.231	930.769	0.000	27,197	10,125	22,259	0.000	179,921	27,259	207,180
1	青森市	28.671	1,295.308	179.371	1,503.350	609,379	13,334	14,945	24,894	174,715	172,717	26,808	374,239
2	弘前市	30.401	1,257.990	167.392	1,455.783	658,091	14,039	15,836	27,696	200,067	176,615	26,508	403,190
3	八戸市	30.367	1,303.850	189.315	1,523.531	591,888	12,234	15,817	24,233	179,736	159,510	29,944	369,190
4	黒石市	31.695	1,039.435	114.226	1,185.356	618,616	15,512	17,288	31,809	196,067	161,240	19,748	377,055
5	五所川原市	25.594	1,218.462	143.706	1,387.762	610,252	13,140	15,605	24,408	156,190	160,108	22,425	338,723
6	十和田市	32.448	1,359.249	160.040	1,551.737	536,963	12,327	16,044	23,681	174,236	167,551	25,676	367,463
7	三沢市	28.123	1,211.990	186.755	1,426.868	582,459	15,951	13,126	26,747	163,805	193,322	24,514	381,641
8	むつ市	27.769	1,183.640	143.676	1,355.086	578,677	11,266	17,186	23,522	160,695	133,353	24,692	318,740
9	平内町	44.218	1,395.102	122.857	1,562.177	595,792	12,397	17,292	29,295	263,445	172,944	21,244	457,634
11	今別町	18.142	1,221.681	118.584	1,358.407	504,214	11,968	18,384	19,102	91,472	146,213	21,800	259,485
12	蓬田村	56.701	1,454.639	129.897	1,641.237	626,088	11,881	16,017	33,428	354,998	172,825	20,805	548,628
15	鱒ヶ沢町	28.767	1,024.962	122.527	1,176.256	597,973	20,819	18,843	34,728	172,019	213,383	23,087	408,490
17	深浦町	20.755	1,074.686	116.509	1,211.950	578,497	16,665	23,218	26,917	120,065	179,100	27,051	326,216
25	西目屋村	27.160	1,445.679	124.691	1,597.531	928,976	19,408	30,063	35,704	252,315	280,580	37,486	570,380
26	藤崎町	33.552	1,236.042	157.667	1,427.261	619,730	14,159	15,587	28,553	207,930	175,015	24,575	407,521
27	大鱒町	30.594	1,222.070	146.423	1,399.087	729,924	11,519	15,841	27,681	223,310	140,772	23,195	387,277
32	田舎館村	26.950	1,133.806	132.151	1,292.908	506,352	13,259	17,319	23,952	136,464	150,328	22,887	309,679
34	板柳町	27.374	1,155.364	126.510	1,309.248	581,591	12,128	18,265	24,627	159,202	140,123	23,107	322,433
36	中泊町	27.419	1,219.355	125.941	1,372.715	612,466	14,970	14,083	26,823	167,934	182,535	17,736	368,206
37	鶴田町	31.233	1,244.236	115.147	1,390.617	618,974	15,104	16,774	28,805	193,326	187,928	19,315	400,568
40	野辺地町	41.071	1,048.810	178.095	1,267.976	485,703	20,229	15,838	34,690	199,485	212,164	28,207	439,857
41	七戸町	35.259	1,282.669	161.554	1,479.482	559,785	12,611	16,018	26,023	197,374	161,758	25,878	385,011
44	六戸町	25.979	1,272.776	124.377	1,423.132	529,789	21,044	17,548	30,025	137,632	267,837	21,826	427,295
45	横浜町	30.385	1,251.538	163.846	1,445.769	516,791	12,579	14,548	23,399	157,025	157,432	23,836	338,293
47	東北町	32.864	1,219.698	149.146	1,401.709	525,401	14,154	20,557	26,822	172,669	172,640	30,659	375,969
50	六ヶ所村	40.967	1,073.028	103.053	1,217.048	603,402	13,275	17,624	33,507	247,195	142,441	18,162	407,799
53	大間町	41.154	910.769	70.385	1,022.308	557,668	19,477	16,667	40,949	229,502	177,395	11,731	418,627
54	東通村	33.939	1,106.061	97.879	1,237.879	590,478	15,272	19,355	31,365	200,405	168,917	18,944	388,266
55	風間浦村	18.939	1,133.333	75.000	1,227.273	575,189	18,783	18,665	27,363	108,937	212,879	13,999	335,815
56	佐井村	67.969	1,026.563	93.750	1,188.281	447,377	21,405	11,568	44,994	304,077	219,732	10,845	534,653
58	三戸町	32.595	1,027.373	176.582	1,236.551	567,106	13,719	16,026	28,635	184,848	140,944	28,299	354,090
59	五戸町	32.208	1,152.372	180.748	1,365.328	523,742	13,568	18,241	26,221	168,687	156,352	32,971	358,009
60	田子町	41.284	1,155.352	114.373	1,311.009	642,327	11,798	19,850	32,356	265,181	136,312	22,703	424,196
62	南部町	28.891	1,183.989	160.823	1,373.703	549,500	12,995	17,518	24,808	158,755	153,859	28,172	340,786
63	階上町	32.642	1,233.887	125.588	1,392.116	645,610	12,313	18,037	27,679	210,738	151,932	22,653	385,323
67	新郷村	35.443	1,213.924	147.468	1,396.835	423,218	12,770	17,861	23,722	150,001	155,023	26,339	331,363
70	つがる市	25.130	1,141.415	153.330	1,319.875	634,657	14,272	16,192	26,307	159,490	162,908	24,827	347,225
71	外ヶ浜町	39.326	1,273.258	137.079	1,449.663	553,713	15,244	16,384	29,959	217,752	194,099	22,459	434,310
72	平川市	30.712	1,193.571	123.479	1,347.761	602,640	13,987	16,673	27,647	185,082	166,947	20,587	372,616
73	おいらせ町	33.166	1,171.345	155.472	1,359.983	531,919	13,038	16,385	26,075	176,417	152,720	25,475	354,612
301	医師国保組合	0.000	661.538	269.231	930.769	0.000	27,197	10,125	22,259	0.000	179,921	27,259	207,180

(注) 市町村は3月～2月ベース、国保組合は4月～3月ベースで算出している。

第6表 保険者別療養の給付状況(診療費)諸率(70歳以上現役並み所得者分再掲)

保険者番号	保険者名	受診率(100人当たり受診件数)				1件当たり費用額(円)				1人当たり費用額(円)			
		入院	入院外	歯科	計	入院	入院外	歯科	計	入院	入院外	歯科	計
	総数	27.348	1,232.836	182.202	1,442.386	613,212	13,524	15,835	25,186	167,699	166,724	28,851	363,275
	市町村計	27.216	1,253.316	181.779	1,462.311	589,128	13,353	15,726	24,364	160,337	167,357	28,587	356,281
	国保組合	31.132	644.340	194.340	869.811	1,218,235	23,055	18,752	64,871	379,262	148,550	36,443	564,255
1	青森市	25.697	1,336.255	208.367	1,570.319	631,760	14,197	16,230	24,573	162,345	189,713	33,818	385,876
2	弘前市	29.558	1,326.243	174.586	1,530.387	578,820	13,920	13,634	24,798	171,088	184,619	23,803	379,509
3	八戸市	24.253	1,275.747	235.149	1,535.149	600,684	12,551	15,184	22,246	145,684	160,115	35,704	341,504
4	黒石市	27.143	1,018.571	171.429	1,217.143	424,125	16,427	18,861	25,862	115,120	167,320	32,333	314,773
5	五所川原市	31.304	1,314.783	130.435	1,476.522	657,297	13,968	15,200	27,716	205,763	183,644	19,826	409,233
6	十和田市	27.273	1,304.545	172.159	1,503.977	474,751	10,808	13,082	19,481	129,478	140,997	22,522	292,997
7	三沢市	31.481	1,302.778	176.852	1,511.111	694,038	12,400	17,506	27,198	218,494	161,541	30,959	410,994
8	むつ市	25.455	1,294.545	154.545	1,474.545	396,850	13,333	13,301	19,950	101,016	172,607	20,556	294,179
9	平内町	22.892	1,275.904	133.735	1,432.530	523,725	9,782	16,839	18,654	119,889	124,811	22,520	267,219
11	今別町	0.000	966.667	166.667	1,133.333	0	14,713	26,806	16,491	0	142,227	44,677	186,903
12	蓬田村	50.000	1,420.000	170.000	1,640.000	116,840	13,759	9,207	16,430	58,420	195,376	15,652	269,448
15	鱒ヶ沢町	22.727	977.273	131.818	1,131.818	562,384	15,504	18,193	26,799	127,815	151,520	23,982	303,316
17	深浦町	31.579	1,105.263	126.316	1,263.158	525,362	11,785	17,914	25,237	165,904	130,252	22,628	318,784
25	西目屋村	60.000	1,540.000	40.000	1,640.000	311,303	13,267	2,685	23,912	186,782	204,305	1,074	392,161
26	藤崎町	7.895	1,273.684	152.632	1,434.211	1,224,577	13,463	11,627	19,935	96,677	171,481	17,746	285,904
27	大鰐町	40.909	1,154.545	195.455	1,390.909	762,509	12,389	10,758	34,222	311,935	143,035	21,027	475,998
32	田舎館村	20.000	1,280.000	80.000	1,380.000	277,838	16,571	22,467	20,699	55,568	212,108	17,974	285,649
34	板柳町	13.333	1,017.778	95.556	1,126.667	610,582	10,952	19,834	18,801	81,411	111,463	18,953	211,826
36	中泊町	7.692	1,111.538	115.385	1,234.615	417,575	11,110	24,534	14,897	32,121	123,490	28,309	183,920
37	鶴田町	24.242	1,439.394	148.485	1,612.121	237,780	9,541	18,930	13,838	57,644	137,327	28,109	223,079
40	野辺地町	75.000	1,130.000	220.000	1,425.000	463,930	17,141	10,445	39,623	347,948	193,697	22,979	564,623
41	七戸町	32.609	1,078.261	150.000	1,260.870	448,165	14,478	18,176	26,134	146,141	156,115	27,264	329,520
44	六戸町	29.508	1,181.967	142.623	1,354.098	581,421	10,619	18,073	23,843	171,567	125,515	25,776	322,858
45	横浜町	40.000	1,055.000	85.000	1,180.000	459,413	9,057	22,482	25,291	183,765	95,556	19,110	298,431
47	東北町	29.412	1,255.882	179.412	1,464.706	449,293	10,525	14,911	19,873	132,145	132,183	26,752	291,080
50	六ヶ所村	9.375	1,150.000	109.375	1,268.750	451,797	12,056	18,994	15,903	42,356	138,643	20,774	201,773
53	大間町	0.000	1,045.000	100.000	1,145.000	0	9,705	16,295	10,281	0	101,419	16,295	117,714
54	東通村	54.545	1,418.182	190.909	1,663.636	879,557	9,168	21,473	39,117	479,758	130,017	40,995	650,770
55	風間浦村	200	500.000	100	800.000	1,639,170	12,080	15,270	419,251	3,278,340	60,400	15,270	3,354,010
56	佐井村	0	1,700.000	0.000	1,700.000	0	13,866	0	13,866	0	235,720	0	235,720
58	三戸町	43.750	1,115.625	196.875	1,356.250	835,494	13,053	18,447	40,366	365,528	145,619	36,317	547,464
59	五戸町	54.000	1,144.000	200.000	1,398.000	548,595	14,588	22,381	36,330	296,241	166,889	44,761	507,892
60	田子町	28.571	992.857	107.143	1,128.571	412,418	8,922	23,168	20,490	117,834	88,587	24,823	231,244
62	南部町	25.000	1,160.417	195.833	1,381.250	929,678	8,963	18,794	27,021	232,420	104,005	36,806	373,231
63	階上町	50.000	900.000	71.875	1,021.875	850,366	12,246	23,151	54,022	425,183	110,212	16,640	552,035
67	新郷村	41.667	1,016.667	191.667	1,250.000	569,060	12,817	18,613	32,247	237,108	130,308	35,674	403,091
70	つがる市	30.841	1,160.748	235.514	1,427.103	839,970	31,066	14,881	45,876	259,056	360,597	35,046	654,700
71	外ヶ浜町	5.000	1,260.000	155.000	1,420.000	242,650	8,959	12,732	10,193	12,133	112,881	19,735	144,748
72	平川市	17.857	1,182.143	107.143	1,307.143	277,620	10,753	15,199	14,763	49,575	127,120	16,284	192,980
73	おいらせ町	19.298	1,147.368	145.614	1,312.281	376,275	9,469	17,389	15,742	72,614	108,644	25,321	206,580
301	医師国保組合	31.132	644.340	194.340	869.811	1,218,235	23,055	18,752	64,871	379,262	148,550	36,443	564,255

(注) 市町村は3月～2月ベース、国保組合は4月～3月ベースで算出している。

第6表 保険者別療養の給付状況(診療費)諸率(未就学児分再掲) 1/2

保 険 者 番 号	保 険 者 名	受診率(100人当たり受診件数)											
		一般被保険者分				退職被保険者等分				計			
		入院	入院外	歯科	計	入院	入院外	歯科	計	入院	入院外	歯科	計
	総 数	11.737	797.679	123.243	932.659	0.000	0.000	0.000	0.000	11.737	797.679	123.243	932.659
	市町村計	11.781	799.617	123.096	934.494	0.000	0.000	0.000	0.000	11.781	799.617	123.096	934.494
	国保組合	3.226	422.581	151.613	577.419	-	-	-	-	3.226	422.581	151.613	577.419
1	青森市	14.078	827.670	125.243	966.990	0.000	0.000	0.000	0.000	14.078	827.670	125.243	966.990
2	弘前市	11.274	847.125	116.009	974.408	0.000	0.000	0.000	0.000	11.274	847.125	116.009	974.408
3	八戸市	11.882	788.854	125.131	925.868	0.000	0.000	0.000	0.000	11.882	788.854	125.131	925.868
4	黒石市	8.140	804.070	73.256	885.465	0.000	0.000	0.000	0.000	8.140	804.070	73.256	885.465
5	五所川原市	6.908	799.671	123.355	929.934	0.000	0.000	0.000	0.000	6.908	799.671	123.355	929.934
6	十和田市	9.848	773.864	97.727	881.439	0.000	0.000	0.000	0.000	9.848	773.864	97.727	881.439
7	三沢市	8.627	699.216	84.706	792.549	0.000	0.000	0.000	0.000	8.627	699.216	84.706	792.549
8	むつ市	21.918	648.858	129.680	800.457	0.000	0.000	0.000	0.000	21.918	648.858	129.680	800.457
9	平内町	5.714	900.000	144.762	1,050.476	0.000	0.000	0.000	0.000	5.714	900.000	144.762	1,050.476
11	今別町	0.000	800.000	88.889	888.889	0.000	0.000	0.000	0.000	0.000	800.000	88.889	888.889
12	蓬田村	11.765	820.588	100.000	932.353	0.000	0.000	0.000	0.000	11.765	820.588	100.000	932.353
15	鱒ヶ沢町	13.333	620.000	77.778	711.111	0.000	0.000	0.000	0.000	13.333	620.000	77.778	711.111
17	深浦町	4.000	820.000	104.000	928.000	0.000	0.000	0.000	0.000	4.000	820.000	104.000	928.000
25	西目屋村	0	1,300.000	100.000	1,400.000	0.000	0.000	0.000	0.000	0.000	1,300.000	100.000	1,400.000
26	藤崎町	6.818	972.727	170.455	1,150.000	0.000	0.000	0.000	0.000	6.818	972.727	170.455	1,150.000
27	大鰐町	39.024	807.317	78.049	924.390	0.000	0.000	0.000	0.000	39.024	807.317	78.049	924.390
32	田舎館村	5.556	802.778	161.111	969.444	0.000	0.000	0.000	0.000	5.556	802.778	161.111	969.444
34	板柳町	8.850	809.735	97.345	915.929	0.000	0.000	0.000	0.000	8.850	809.735	97.345	915.929
36	中泊町	2.326	760.465	237.209	1,000.000	0.000	0.000	0.000	0.000	2.326	760.465	237.209	1,000.000
37	鶴田町	7.955	977.273	110.227	1,095.455	0.000	0.000	0.000	0.000	7.955	977.273	110.227	1,095.455
40	野辺地町	11.765	641.176	152.941	805.882	0.000	0.000	0.000	0.000	11.765	641.176	152.941	805.882
41	七戸町	29.787	778.723	148.936	957.447	0.000	0.000	0.000	0.000	29.787	778.723	148.936	957.447
44	六戸町	22.388	840.299	70.149	932.836	0.000	0.000	0.000	0.000	22.388	840.299	70.149	932.836
45	横浜町	14.286	764.286	153.571	932.143	0.000	0.000	0.000	0.000	14.286	764.286	153.571	932.143
47	東北町	13.636	828.409	225.000	1,067.045	0.000	0.000	0.000	0.000	13.636	828.409	225.000	1,067.045
50	六ヶ所村	19.355	538.710	25.806	583.871	0.000	0.000	0.000	0.000	19.355	538.710	25.806	583.871
53	大間町	18.182	563.636	200.000	781.818	0.000	0.000	0.000	0.000	18.182	563.636	200.000	781.818
54	東通村	4.255	608.511	206.383	819.149	0.000	0.000	0.000	0.000	4.255	608.511	206.383	819.149
55	風間浦村	0.000	430.000	200.000	630.000	0.000	0.000	0.000	0.000	0.000	430.000	200.000	630.000
56	佐井村	11	822.222	233.333	1,066.667	0.000	0.000	0.000	0.000	11.111	822.222	233.333	1,066.667
58	三戸町	16.364	792.727	123.636	932.727	0.000	0.000	0.000	0.000	16.364	792.727	123.636	932.727
59	五戸町	5.000	765.000	120.000	890.000	0.000	0.000	0.000	0.000	5.000	765.000	120.000	890.000
60	田子町	12.500	750.000	337.500	1,100.000	0.000	0.000	0.000	0.000	12.500	750.000	337.500	1,100.000
62	南部町	13.636	929.545	168.182	1,111.364	0.000	0.000	0.000	0.000	13.636	929.545	168.182	1,111.364
63	階上町	26.389	634.722	122.222	783.333	0.000	0.000	0.000	0.000	26.389	634.722	122.222	783.333
67	新郷村	10.000	700.000	245.000	955.000	0.000	0.000	0.000	0.000	10.000	700.000	245.000	955.000
70	つがる市	6.579	886.842	108.333	1,001.754	0.000	0.000	0.000	0.000	6.579	886.842	108.333	1,001.754
71	外ヶ浜町	0.000	895.238	161.905	1,057.143	0.000	0.000	0.000	0.000	0.000	895.238	161.905	1,057.143
72	平川市	10.714	852.381	120.833	983.929	0.000	0.000	0.000	0.000	10.714	852.381	120.833	983.929
73	おいらせ町	9.023	612.030	133.835	754.887	0.000	0.000	0.000	0.000	9.023	612.030	133.835	754.887
301	医師国保組合	3.226	422.581	151.613	577.419	-	-	-	-	3.226	422.581	151.613	577.419

(注) 市町村は3月～2月ベース、国保組合は4月～3月ベースで算出している。

1件当たり費用額(円)												保 険 者 番 号
一般被保険者分				退職被保険者等分				計				
入院	入院外	歯科	計	入院	入院外	歯科	計	入院	入院外	歯科	計	
580,699	8,368	9,946	15,779	0	0	0	0	580,699	8,368	9,946	15,779	
581,424	8,375	9,964	15,809	0	0	0	0	581,424	8,375	9,964	15,809	
68,040	5,837	7,089	6,514	-	-	-	-	68,040	5,837	7,089	6,514	
397,961	8,421	9,462	14,227	0	0	0	0	397,961	8,421	9,462	14,227	1
637,033	9,202	9,826	16,540	0	0	0	0	637,033	9,202	9,826	16,540	2
525,156	8,699	10,171	15,526	0	0	0	0	525,156	8,699	10,171	15,526	3
797,791	8,670	10,382	16,066	0	0	0	0	797,791	8,670	10,382	16,066	4
539,431	7,201	10,762	11,627	0	0	0	0	539,431	7,201	10,762	11,627	5
357,699	8,653	7,571	12,433	0	0	0	0	357,699	8,653	7,571	12,433	6
526,366	8,591	11,152	14,501	0	0	0	0	526,366	8,591	11,152	14,501	7
1,032,200	8,021	11,342	36,603	0	0	0	0	1,032,200	8,021	11,342	36,603	8
225,792	7,327	12,717	9,258	0	0	0	0	225,792	7,327	12,717	9,258	9
0	12,575	29,266	14,245	0	0	0	0	0	12,575	29,266	14,245	11
121,438	10,097	14,890	12,016	0	0	0	0	121,438	10,097	14,890	12,016	12
2,530,038	12,506	12,196	59,676	0	0	0	0	2,530,038	12,506	12,196	59,676	15
90,040	8,019	13,670	9,006	0	0	0	0	90,040	8,019	13,670	9,006	17
0	6,034	6,173	6,044	0	0	0	0	0	6,034	6,173	6,044	25
570,237	7,735	9,754	11,369	0	0	0	0	570,237	7,735	9,754	11,369	26
753,636	7,524	10,546	39,277	0	0	0	0	753,636	7,524	10,546	39,277	27
113,920	7,546	10,008	8,565	0	0	0	0	113,920	7,546	10,008	8,565	32
209,269	8,044	11,841	10,391	0	0	0	0	209,269	8,044	11,841	10,391	34
25,340	6,656	6,853	6,746	0	0	0	0	25,340	6,656	6,853	6,746	36
88,599	6,892	9,975	7,796	0	0	0	0	88,599	6,892	9,975	7,796	37
252,483	10,535	9,699	13,909	0	0	0	0	252,483	10,535	9,699	13,909	40
505,231	9,818	10,009	25,261	0	0	0	0	505,231	9,818	10,009	25,261	41
1,096,235	10,874	9,777	36,840	0	0	0	0	1,096,235	10,874	9,777	36,840	44
569,273	8,137	7,543	16,639	0	0	0	0	569,273	8,137	7,543	16,639	45
250,454	6,754	9,406	10,427	0	0	0	0	250,454	6,754	9,406	10,427	47
166,807	6,966	10,999	12,443	0	0	0	0	166,807	6,966	10,999	12,443	50
102,811	5,789	9,022	8,872	0	0	0	0	102,811	5,789	9,022	8,872	53
202,770	7,003	10,945	9,013	0	0	0	0	202,770	7,003	10,945	9,013	54
0	8,577	9,398	8,838	0	0	0	0	0	8,577	9,398	8,838	55
826,730	8,516	5,000	16,270	0	0	0	0	826,730	8,516	5,000	16,270	56
709,723	8,555	9,172	20,938	0	0	0	0	709,723	8,555	9,172	20,938	58
301,688	6,702	9,426	8,727	0	0	0	0	301,688	6,702	9,426	8,727	59
194,735	6,711	5,894	8,597	0	0	0	0	194,735	6,711	5,894	8,597	60
583,300	7,132	10,138	14,657	0	0	0	0	583,300	7,132	10,138	14,657	62
1,499,112	7,940	12,179	58,836	0	0	0	0	1,499,112	7,940	12,179	58,836	63
267,410	6,620	10,209	10,271	0	0	0	0	267,410	6,620	10,209	10,271	67
613,405	8,096	10,034	12,281	0	0	0	0	613,405	8,096	10,034	12,281	70
0	6,433	7,177	6,547	0	0	0	0	0	6,433	7,177	6,547	71
710,817	7,900	10,928	15,926	0	0	0	0	710,817	7,900	10,928	15,926	72
247,911	8,075	8,243	10,971	0	0	0	0	247,911	8,075	8,243	10,971	73
68,040	5,837	7,089	6,514	-	-	-	-	68,040	5,837	7,089	6,514	301

第6表 保険者別療養の給付状況(診療費)諸率(未就学児分再掲) 2/2

保 険 者 番 号	保 険 者 名	1人当たり費用額(円)											
		一般被保険者分				退職被保険者等分				計			
		入院	入院外	歯科	計	入院	入院外	歯科	計	入院	入院外	歯科	計
	総 数	68,159	66,748	12,258	147,165	0	0	0	0	68,159	66,748	12,258	147,165
	市町村計	68,500	66,965	12,266	147,730	0	0	0	0	68,500	66,965	12,266	147,730
	国保組合	2,195	24,667	10,748	37,611	-	-	-	-	2,195	24,667	10,748	37,611
1	青森市	56,024	69,697	11,850	137,571	0	0	0	0	56,024	69,697	11,850	137,571
2	弘前市	71,819	77,950	11,400	161,169	0	0	0	0	71,819	77,950	11,400	161,169
3	八戸市	62,400	68,625	12,728	143,753	0	0	0	0	62,400	68,625	12,728	143,753
4	黒石市	64,936	69,714	7,606	142,256	0	0	0	0	64,936	69,714	7,606	142,256
5	五所川原市	37,263	57,581	13,275	108,120	0	0	0	0	37,263	57,581	13,275	108,120
6	十和田市	35,228	66,963	7,399	109,591	0	0	0	0	35,228	66,963	7,399	109,591
7	三沢市	45,412	60,070	9,446	114,928	0	0	0	0	45,412	60,070	9,446	114,928
8	むつ市	226,236	52,046	14,708	292,990	0	0	0	0	226,236	52,046	14,708	292,990
9	平内町	12,902	65,946	18,410	97,258	0	0	0	0	12,902	65,946	18,410	97,258
11	今別町	0	100,603	26,014	126,618	0	0	0	0	0	100,603	26,014	126,618
12	蓬田村	14,287	82,859	14,890	112,035	0	0	0	0	14,287	82,859	14,890	112,035
15	鱒ヶ沢町	337,338	77,540	9,486	424,364	0	0	0	0	337,338	77,540	9,486	424,364
17	深浦町	3,602	65,756	14,216	83,574	0	0	0	0	3,602	65,756	14,216	83,574
25	西目屋村	0	78,442	6,173	84,615	0	0	0	0	0	78,442	6,173	84,615
26	藤崎町	38,880	75,237	16,627	130,744	0	0	0	0	38,880	75,237	16,627	130,744
27	大鰐町	294,102	60,740	8,231	363,073	0	0	0	0	294,102	60,740	8,231	363,073
32	田舎館村	6,329	60,577	16,124	83,029	0	0	0	0	6,329	60,577	16,124	83,029
34	板柳町	18,519	65,131	11,526	95,177	0	0	0	0	18,519	65,131	11,526	95,177
36	中泊町	589	50,613	16,255	67,458	0	0	0	0	589	50,613	16,255	67,458
37	鶴田町	7,048	67,357	10,995	85,399	0	0	0	0	7,048	67,357	10,995	85,399
40	野辺地町	29,704	67,550	14,834	112,088	0	0	0	0	29,704	67,550	14,834	112,088
41	七戸町	150,494	76,458	14,907	241,859	0	0	0	0	150,494	76,458	14,907	241,859
44	六戸町	245,426	91,372	6,858	343,656	0	0	0	0	245,426	91,372	6,858	343,656
45	横浜町	81,325	62,188	11,584	155,097	0	0	0	0	81,325	62,188	11,584	155,097
47	東北町	34,153	55,949	21,164	111,265	0	0	0	0	34,153	55,949	21,164	111,265
50	六ヶ所村	32,285	37,529	2,838	72,652	0	0	0	0	32,285	37,529	2,838	72,652
53	大間町	18,693	32,629	18,045	69,366	0	0	0	0	18,693	32,629	18,045	69,366
54	東通村	8,629	42,614	22,589	73,831	0	0	0	0	8,629	42,614	22,589	73,831
55	風間浦村	0	36,882	18,795	55,677	0	0	0	0	0	36,882	18,795	55,677
56	佐井村	91,859	70,022	11,668	173,549	0	0	0	0	91,859	70,022	11,668	173,549
58	三戸町	116,137	67,815	11,340	195,291	0	0	0	0	116,137	67,815	11,340	195,291
59	五戸町	15,084	51,271	11,311	77,666	0	0	0	0	15,084	51,271	11,311	77,666
60	田子町	24,342	50,331	19,891	94,564	0	0	0	0	24,342	50,331	19,891	94,564
62	南部町	79,541	66,300	17,050	162,890	0	0	0	0	79,541	66,300	17,050	162,890
63	階上町	395,599	50,394	14,885	460,878	0	0	0	0	395,599	50,394	14,885	460,878
67	新郷村	26,741	46,337	25,012	98,089	0	0	0	0	26,741	46,337	25,012	98,089
70	つがる市	40,356	71,798	10,870	123,023	0	0	0	0	40,356	71,798	10,870	123,023
71	外ヶ浜町	0	57,591	11,620	69,211	0	0	0	0	0	57,591	11,620	69,211
72	平川市	76,159	67,340	13,205	156,704	0	0	0	0	76,159	67,340	13,205	156,704
73	おいらせ町	22,368	49,420	11,032	82,820	0	0	0	0	22,368	49,420	11,032	82,820
301	医師国保組合	2,195	24,667	10,748	37,611	-	-	-	-	2,195	24,667	10,748	37,611

(注) 市町村は3月～2月ベース、国保組合は4月～3月ベースで算出している。

第6表 保険者別療養の給付状況(診療費)諸率順位表 1/3

保険者番号	保険者名	受診率(100人当たり受診件数)															
		一般被保険者分								退職被保険者等分							
		入院	順位	入院外	順位	歯科	順位	計	順位	入院	順位	入院外	順位	歯科	順位	計	順位
	総数	22.809		846.837		140.308		1,009.954		75		1,275		50		1,400	
	市町村計	22.856		848.406		140.168		1,011.430		75		1,275		50		1,400	
	国保組合	10.622		440.846		176.511		627.979		-		-		-		-	
1	青森市	22.166	26	895.688	9	150.189	7	1,068.043	6	100	1	800	2	300	1	1,200	2
2	弘前市	21.310	31	852.387	14	140.079	12	1,013.776	14	0	3	1,400	1	300	1	1,700	1
3	八戸市	25.923	13	895.825	8	163.152	2	1,084.900	1	100	1	300	4	-400	40	0	4
4	黒石市	22.160	27	717.700	38	108.251	33	848.110	38	0	3	0	5	0	3	0	4
5	五所川原市	19.849	36	808.099	22	125.755	18	953.703	23	0	3	0	5	0	3	0	4
6	十和田市	23.285	18	916.761	4	142.494	10	1,082.540	2	0	3	0	5	0	3	0	4
7	三沢市	24.263	15	792.950	25	155.075	4	972.288	18	0	3	0	5	0	3	0	4
8	むつ市	20.864	33	818.439	19	124.525	19	963.827	20	0	3	0	5	0	3	0	4
9	平内町	25.924	12	926.869	2	117.005	26	1,069.797	5	0	3	0	5	0	3	0	4
11	今別町	32.418	2	916.621	5	115.659	27	1,064.698	7	0	3	0	5	0	3	0	4
12	蓬田村	29.460	4	930.047	1	120.423	21	1,079.930	3	0	3	0	5	0	3	0	4
15	鱒ヶ沢町	19.277	37	751.566	35	114.982	28	885.825	34	0	3	0	5	0	3	0	4
17	深浦町	21.968	28	784.498	27	107.791	34	914.257	29	0	3	0	5	0	3	0	4
25	西目屋村	22.388	24	919.403	3	102.687	37	1,044.478	10	0	3	0	5	0	3	0	4
26	藤崎町	20.261	34	808.402	21	143.852	9	972.515	16	0	3	0	5	0	3	0	4
27	大鰐町	22.930	19	886.584	10	130.693	16	1,040.207	11	0	3	0	5	0	3	0	4
32	田舎館村	22.311	25	822.364	17	113.472	30	958.147	21	0	3	0	5	0	3	0	4
34	板柳町	17.038	40	782.480	29	113.525	29	913.042	30	0	3	0	5	0	3	0	4
36	中泊町	20.129	35	801.657	23	120.068	22	941.853	27	0	3	0	5	0	3	0	4
37	鶴田町	17.111	39	826.376	16	122.441	20	965.928	19	0	3	0	5	0	3	0	4
40	野辺地町	29.967	3	767.508	31	152.852	6	950.328	25	0	3	0	5	0	3	0	4
41	七戸町	27.202	7	909.184	6	136.737	13	1,073.123	4	0	3	0	5	0	3	0	4
44	六戸町	21.569	29	853.941	13	118.685	24	994.195	15	0	3	0	5	0	3	0	4
45	横浜町	21.016	32	783.047	28	130.313	17	934.375	28	0	3	0	5	0	3	0	4
47	東北町	26.348	11	854.929	12	142.342	11	1,023.618	12	0	3	0	5	0	3	0	4
50	六ヶ所村	26.608	10	757.262	33	104.712	36	888.581	33	0	3	0	5	0	3	0	4
53	大間町	21.559	30	578.624	40	89.829	39	690.012	40	0	3	0	5	0	3	0	4
54	東通村	24.625	14	752.653	34	106.171	35	883.449	35	0	3	500	3	0	3	500	3
55	風間浦村	22.862	21	771.561	30	80.112	40	874.535	37	0	3	0	5	0	3	0	4
56	佐井村	41.694	1	689.369	39	112.625	31	843.688	39	0	3	0	5	0	3	0	4
58	三戸町	23.699	17	717.748	37	155.560	3	897.006	32	0	3	0	5	0	3	0	4
59	五戸町	29.353	5	866.160	11	167.259	1	1,062.772	8	0	3	0	5	0	3	0	4
60	田子町	26.675	8	746.910	36	101.692	38	875.277	36	0	3	0	5	0	3	0	4
62	南部町	26.612	9	833.863	15	154.962	5	1,015.437	13	0	3	0	5	0	3	0	4
63	階上町	22.542	23	810.081	20	118.535	25	951.158	24	0	3	0	5	0	3	0	4
67	新郷村	27.785	6	798.762	24	145.942	8	972.490	17	0	3	0	5	0	3	0	4
70	つがる市	17.772	38	758.240	32	133.434	14	909.446	31	0	3	0	5	0	3	0	4
71	外ヶ浜町	24.114	16	908.171	7	119.257	23	1,051.543	9	0	3	0	5	0	3	0	4
72	平川市	22.866	20	819.987	18	111.214	32	954.068	22	0	3	0	5	0	3	0	4
73	おいらせ町	22.794	22	787.574	26	133.314	15	943.682	26	0	3	0	5	0	3	0	4
301	医師国保組合	10.622		440.846		176.511		627.979		-		-		-		-	

(注) 市町村は3月～2月ベース、国保組合は4月～3月ベースで算出している。

受診率(100人当たり受診件数)								保 険 者 番 号
計								
入院	順位	入院外	順位	歯科	順位	計	順位	
22.810		846.843		140.307		1,009.959		
22.857		848.411		140.167		1,011.435		
10.622		440.846		176.511		627.979		
22.167	26	895.687	9	150.192	7	1,068.046	6	1
21.310	31	852.400	14	140.083	12	1,013.793	14	2
25.925	12	895.813	8	163.140	2	1,084.877	1	3
22.160	27	717.700	38	108.251	33	848.110	38	4
19.856	36	808.162	22	125.762	18	953.780	23	5
23.285	18	916.769	4	142.494	10	1,082.547	2	6
24.263	15	792.950	25	155.075	4	972.288	18	7
20.864	33	818.447	19	124.525	19	963.835	20	8
25.924	13	926.869	2	117.005	26	1,069.797	5	9
32.418	2	916.621	5	115.659	27	1,064.698	7	11
29.460	4	930.047	1	120.423	21	1,079.930	3	12
19.277	37	751.598	35	114.982	28	885.857	34	15
21.968	28	784.498	27	107.791	34	914.257	29	17
22.388	24	919.403	3	102.687	37	1,044.478	10	25
20.261	34	808.427	21	143.852	9	972.541	16	26
22.930	19	886.624	10	130.693	16	1,040.247	11	27
22.311	25	822.364	17	113.472	30	958.147	21	32
17.038	40	782.480	29	113.525	29	913.042	30	34
20.129	35	801.718	23	120.068	22	941.915	27	36
17.111	39	826.376	16	122.441	20	965.928	19	37
29.967	3	767.508	31	152.852	6	950.328	25	40
27.202	7	909.238	6	136.737	13	1,073.177	4	41
21.569	29	853.941	13	118.685	24	994.195	15	44
21.016	32	783.047	28	130.313	17	934.375	28	45
26.348	11	854.929	12	142.342	11	1,023.618	12	47
26.608	10	757.262	33	104.712	36	888.581	33	50
21.559	30	578.624	40	89.829	39	690.012	40	53
24.611	14	752.507	34	106.110	35	883.228	35	54
22.862	21	771.561	30	80.112	40	874.535	37	55
41.694	1	689.701	39	112.625	31	844.020	39	56
23.699	17	717.783	37	155.560	3	897.042	32	58
29.353	5	866.160	11	167.235	1	1,062.748	8	59
26.675	8	746.910	36	101.692	38	875.277	36	60
26.612	9	833.863	15	154.962	5	1,015.437	13	62
22.542	23	810.081	20	118.535	25	951.158	24	63
27.785	6	798.762	24	145.942	8	972.490	17	67
17.772	38	758.240	32	133.434	14	909.446	31	70
24.114	16	908.171	7	119.257	23	1,051.543	9	71
22.866	20	819.987	18	111.214	32	954.068	22	72
22.794	22	787.574	26	133.314	15	943.682	26	73
10.622		440.846		176.511		627.979		301

第6表 保険者別療養の給付状況(診療費)諸率順位表 2/3

保 険 者 番 号	保 険 者 名	1件当たり費用額(円)															
		一般被保険者分								退職被保険者等分							
		入院	順位	入院外	順位	歯科	順位	計	順位	入院	順位	入院外	順位	歯科	順位	計	順位
	総 数	582,310		14,372		15,314		27,330		1,653,850		10,425		-29,545		97,038	
	市町村計	581,924		14,370		15,328		27,328		1,653,850		10,425		-29,545		97,038	
	国保組合	797,504		15,553		12,555		27,936		-		-		-		-	
1	青森市	603,142	10	14,068	28	14,433	35	26,345	34	3,784,560	1	13,883	3	6,400	5	326,235	1
2	弘前市	627,466	4	14,415	24	15,125	29	27,400	29	0	4	7,508	5	11,827	3	20,076	4
3	八戸市	563,220	23	13,947	30	15,456	24	27,298	30	732,410	2	483	14	27,193	1	0	15
4	黒石市	600,922	12	16,240	6	17,169	8	31,635	9	0	4	0	15	0	6	0	15
5	五所川原市	587,248	17	14,091	27	15,066	30	26,148	36	244,230	3	23,314	1	7,020	4	41,916	2
6	十和田市	538,945	31	13,611	34	15,462	23	25,154	38	0	4	3,510	11	0	6	3,510	12
7	三沢市	535,171	32	15,475	13	13,607	38	28,146	21	0	4	0	15	0	6	0	15
8	むつ市	589,584	15	13,993	29	15,613	21	26,662	32	0	4	22,550	2	0	6	22,550	3
9	平内町	581,253	19	13,685	33	16,400	12	27,736	25	0	4	0	15	0	6	0	15
11	今別町	621,910	5	12,568	40	17,334	4	31,639	8	0	4	0	15	0	6	0	15
12	蓬田村	551,592	26	13,565	35	15,423	25	28,449	19	0	4	0	15	0	6	0	15
15	鱒ヶ沢町	610,509	6	19,612	2	17,990	3	32,260	5	0	4	2,970	13	0	6	2,970	14
17	深浦町	560,110	25	16,272	5	20,628	1	29,853	11	0	4	0	15	0	6	0	15
25	西目屋村	575,413	21	18,561	3	19,520	2	30,591	10	0	4	0	15	0	6	0	15
26	藤崎町	603,145	9	15,456	14	14,869	33	27,613	27	0	4	4,890	8	0	6	4,890	9
27	大鱒町	689,884	1	13,506	36	14,789	34	28,577	18	0	4	4,060	10	0	6	4,060	11
32	田舎館村	572,165	22	15,070	17	15,756	19	28,124	23	0	4	0	15	0	6	0	15
34	板柳町	606,922	7	12,596	39	17,190	7	24,258	39	0	4	0	15	0	6	0	15
36	中泊町	635,268	3	15,089	16	13,793	37	28,178	20	0	4	8,330	4	0	6	8,330	6
37	鶴田町	562,164	24	13,239	38	15,866	18	23,296	40	0	4	0	15	0	6	0	15
40	野辺地町	510,884	37	19,616	1	14,972	32	34,360	2	0	4	0	15	0	6	0	15
41	七戸町	509,799	38	15,603	11	15,590	22	28,128	22	0	4	6,505	7	0	6	6,505	8
44	六戸町	602,025	11	16,230	7	16,136	15	28,927	16	0	4	0	15	0	6	0	15
45	横浜町	520,427	35	15,197	15	13,465	39	26,319	35	0	4	0	15	0	6	0	15
47	東北町	501,585	39	14,700	22	16,707	10	27,511	28	0	4	0	15	0	6	0	15
50	六ヶ所村	584,398	18	15,864	8	16,341	13	32,944	3	0	4	0	15	0	6	0	15
53	大間町	541,340	30	15,678	10	14,975	31	32,011	7	0	4	0	15	0	6	0	15
54	東通村	598,886	13	15,731	9	16,067	16	32,026	6	0	4	4,546	9	0	6	4,546	10
55	風間浦村	578,669	20	14,705	21	15,697	20	29,539	13	0	4	0	15	0	6	0	15
56	佐井村	542,334	29	17,343	4	11,952	40	42,568	1	0	4	3,290	12	0	6	3,290	13
58	三戸町	546,168	28	14,893	18	15,209	28	28,985	15	0	4	7,260	6	0	6	7,260	7
59	五戸町	511,470	36	14,803	19	17,290	5	28,912	17	0	4	0	15	12,020	2	12,020	5
60	田子町	587,637	16	14,765	20	16,534	11	32,430	4	0	4	0	15	0	6	0	15
62	南部町	533,017	33	13,926	31	17,124	9	28,018	24	0	4	0	15	0	6	0	15
63	階上町	648,644	2	14,392	25	17,289	6	29,785	12	0	4	0	15	0	6	0	15
67	新郷村	489,122	40	15,494	12	16,192	14	29,131	14	0	4	0	15	0	6	0	15
70	つがる市	603,923	8	14,369	26	15,388	26	26,039	37	0	4	0	15	0	6	0	15
71	外ヶ浜町	548,472	27	14,445	23	14,403	36	26,687	31	0	4	0	15	0	6	0	15
72	平川市	594,878	14	13,502	37	15,970	17	27,724	26	0	4	0	15	0	6	0	15
73	おいらせ町	527,383	34	13,753	32	15,310	27	26,379	33	0	4	0	15	0	6	0	15
301	医師国保組合	797,504		15,553		12,555		27,936		-		-		-		-	

(注) 市町村は3月～2月ベース、国保組合は4月～3月ベースで算出している。

1件当たり費用額(円)								保 険 者 番 号
計								
入院	順位	入院外	順位	歯科	順位	計	順位	
582,357		14,372		15,314		27,331		
581,971		14,370		15,327		27,329		
797,504		15,553		12,555		27,936		
603,384	9	14,068	28	14,432	35	26,350	34	1
627,489	4	14,414	24	15,124	29	27,399	29	2
563,234	23	13,947	30	15,455	24	27,299	30	3
600,922	12	16,240	6	17,169	8	31,635	9	4
587,127	17	14,092	27	15,065	30	26,149	36	5
538,945	31	13,611	34	15,462	23	25,154	38	6
535,171	32	15,475	13	13,607	38	28,146	21	7
589,584	15	13,993	29	15,613	21	26,662	32	8
581,253	19	13,685	33	16,400	12	27,736	25	9
621,910	5	12,568	40	17,334	4	31,639	8	11
551,592	26	13,565	35	15,423	25	28,449	19	12
610,509	6	19,611	2	17,990	3	32,259	5	15
560,110	25	16,272	5	20,628	1	29,853	11	17
575,413	21	18,561	3	19,520	2	30,591	10	25
603,145	10	15,456	14	14,869	33	27,613	27	26
689,884	1	13,505	36	14,789	34	28,576	18	27
572,165	22	15,070	17	15,756	19	28,124	23	32
606,922	7	12,596	39	17,190	7	24,258	39	34
635,268	3	15,088	16	13,793	37	28,176	20	36
562,164	24	13,239	38	15,866	18	23,296	40	37
510,884	37	19,616	1	14,972	32	34,360	2	40
509,799	38	15,603	11	15,590	22	28,127	22	41
602,025	11	16,230	7	16,136	15	28,927	16	44
520,427	35	15,197	15	13,465	39	26,319	35	45
501,585	39	14,700	22	16,707	10	27,511	28	47
584,398	18	15,864	8	16,341	13	32,944	3	50
541,340	30	15,678	10	14,975	31	32,011	7	53
598,886	13	15,727	9	16,067	16	32,017	6	54
578,669	20	14,705	21	15,697	20	29,539	13	55
542,334	29	17,336	4	11,952	40	42,553	1	56
546,168	28	14,893	18	15,209	28	28,984	15	58
511,470	36	14,803	19	17,291	5	28,912	17	59
587,637	16	14,765	20	16,534	11	32,430	4	60
533,017	33	13,926	31	17,124	9	28,018	24	62
648,644	2	14,392	25	17,289	6	29,785	12	63
489,122	40	15,494	12	16,192	14	29,131	14	67
603,923	8	14,369	26	15,388	26	26,039	37	70
548,472	27	14,445	23	14,403	36	26,687	31	71
594,878	14	13,502	37	15,970	17	27,724	26	72
527,383	34	13,753	32	15,310	27	26,379	33	73
797,504		15,553		12,555		27,936		301

第6表 保険者別療養の給付状況(診療費)諸率順位表 3/3

保 険 者 番 号	保 険 者 名	1人当たり費用額(円)															
		一般被保険者分								退職被保険者等分							
		入院	順位	入院外	順位	歯科	順位	計	順位	入院	順位	入院外	順位	歯科	順位	計	順位
	総 数	132,818		121,711		21,487		276,017		1,240,388		132,918		-14,773		1,358,533	
	市町村計	133,004		121,916		21,485		276,405		1,240,388		132,918		-14,773		1,358,533	
	国保組合	84,709		68,565		22,161		175,435		-		-		-		-	
1	青森市	133,691	18	126,004	11	21,676	10	281,371	20	3,784,560	1	111,060	1	19,200	2	3,914,820	1
2	弘前市	133,714	17	122,869	18	21,186	13	277,770	22	200,700	3	105,110	2	35,480	1	341,290	3
3	八戸市	146,004	12	124,937	14	25,217	3	296,158	10	732,410	2	1,450	4	-108,770	40	625,090	2
4	黒石市	133,162	19	116,554	27	18,586	28	268,302	28	0	4	0	5	0	3	0	5
5	五所川原市	116,561	36	113,869	31	18,946	27	249,375	34	0	4	0	5	0	3	0	5
6	十和田市	125,491	29	124,783	15	22,032	9	272,306	25	0	4	0	5	0	3	0	5
7	三沢市	129,846	24	122,708	19	21,101	14	273,655	23	0	4	0	5	0	3	0	5
8	むつ市	123,009	31	114,526	30	19,442	22	256,977	33	0	4	0	5	0	3	0	5
9	平内町	150,683	8	126,843	9	19,189	25	296,715	9	0	4	0	5	0	3	0	5
11	今別町	201,608	2	115,199	29	20,049	19	336,856	2	0	4	0	5	0	3	0	5
12	蓬田村	162,499	3	126,158	10	18,573	29	307,230	6	0	4	0	5	0	3	0	5
15	鱒ヶ沢町	117,686	34	147,396	3	20,686	15	285,767	13	0	4	0	5	0	3	0	5
17	深浦町	123,044	30	127,650	8	22,235	8	272,930	24	0	4	0	5	0	3	0	5
25	西目屋村	128,824	26	170,648	1	20,045	20	319,516	4	0	4	0	5	0	3	0	5
26	藤崎町	122,205	32	124,950	13	21,389	11	268,545	27	0	4	0	5	0	3	0	5
27	大鱒町	158,190	4	119,740	22	19,328	24	297,258	8	0	4	0	5	0	3	0	5
32	田舎館村	127,655	28	123,934	16	17,879	30	269,468	26	0	4	0	5	0	3	0	5
34	板柳町	103,407	39	98,561	39	19,515	21	221,483	39	0	4	0	5	0	3	0	5
36	中泊町	127,872	27	120,960	20	16,561	37	265,392	29	0	4	0	5	0	3	0	5
37	鶴田町	96,191	40	109,404	35	19,427	23	225,022	38	0	4	0	5	0	3	0	5
40	野辺地町	153,098	7	150,554	2	22,885	7	326,537	3	0	4	0	5	0	3	0	5
41	七戸町	138,673	14	141,863	4	21,317	12	301,853	7	0	4	0	5	0	3	0	5
44	六戸町	129,849	23	138,595	5	19,151	26	287,595	12	0	4	0	5	0	3	0	5
45	横浜町	109,371	37	118,999	24	17,547	32	245,917	36	0	4	0	5	0	3	0	5
47	東北町	132,157	22	125,674	12	23,781	4	281,612	19	0	4	0	5	0	3	0	5
50	六ヶ所村	155,494	6	120,132	21	17,111	34	292,737	11	0	4	0	5	0	3	0	5
53	大間町	116,708	35	90,717	40	13,452	39	220,877	40	0	4	0	5	0	3	0	5
54	東通村	147,477	10	118,401	25	17,058	35	282,936	18	0	4	22,730	3	0	3	22,730	4
55	風間浦村	132,298	20	113,457	32	12,575	40	258,329	32	0	4	0	5	0	3	0	5
56	佐井村	226,123	1	119,559	23	13,461	38	359,142	1	0	4	0	5	0	3	0	5
58	三戸町	129,437	25	106,898	38	23,659	5	259,994	31	0	4	0	5	0	3	0	5
59	五戸町	150,130	9	128,219	7	28,919	1	307,268	5	0	4	0	5	0	3	0	5
60	田子町	156,754	5	110,284	34	16,814	36	283,852	15	0	4	0	5	0	3	0	5
62	南部町	141,844	13	116,122	28	26,535	2	284,502	14	0	4	0	5	0	3	0	5
63	階上町	146,219	11	116,590	26	20,493	17	283,303	16	0	4	0	5	0	3	0	5
67	新郷村	135,904	16	123,757	17	23,632	6	283,293	17	0	4	0	5	0	3	0	5
70	つがる市	107,327	38	108,951	36	20,532	16	236,810	37	0	4	0	5	0	3	0	5
71	外ヶ浜町	132,260	21	131,184	6	17,176	33	280,620	21	0	4	0	5	0	3	0	5
72	平川市	136,025	15	110,719	33	17,760	31	264,504	30	0	4	0	5	0	3	0	5
73	おいらせ町	120,212	33	108,313	37	20,410	18	248,935	35	0	4	0	5	0	3	0	5
301	医師国保組合	84,709		68,565		22,161		175,435		-		-		-		-	

(注) 市町村は3月～2月ベース、国保組合は4月～3月ベースで算出している。

1人当たり費用額(円)								保 険 者 番 号
計								
入院	順位	入院外	順位	歯科	順位	計	順位	
132,833		121,711		21,487		276,031		
133,019		121,917		21,484		276,420		
84,709		68,565		22,161		175,435		
133,752	17	126,003	11	21,676	10	281,432	20	1
133,716	18	122,869	18	21,187	13	277,771	22	2
146,016	12	124,935	14	25,214	3	296,165	10	3
133,162	19	116,554	27	18,586	28	268,302	28	4
116,578	36	113,883	31	18,946	27	249,407	34	5
125,491	29	124,783	15	22,032	9	272,306	25	6
129,846	24	122,708	19	21,101	14	273,655	23	7
123,009	31	114,527	30	19,442	22	256,979	33	8
150,683	8	126,843	9	19,189	25	296,715	9	9
201,608	2	115,199	29	20,049	19	336,856	2	11
162,499	3	126,158	10	18,573	29	307,230	6	12
117,686	34	147,397	3	20,686	15	285,768	13	15
123,044	30	127,650	8	22,235	8	272,930	24	17
128,824	26	170,648	1	20,045	20	319,516	4	25
122,205	32	124,952	13	21,389	11	268,546	27	26
158,190	4	119,742	22	19,328	24	297,259	8	27
127,655	28	123,934	16	17,879	30	269,468	26	32
103,407	39	98,561	39	19,515	21	221,483	39	34
127,872	27	120,965	20	16,561	37	265,398	29	36
96,191	40	109,404	35	19,427	23	225,022	38	37
153,098	7	150,554	2	22,885	7	326,537	3	40
138,673	14	141,866	4	21,317	12	301,856	7	41
129,849	23	138,595	5	19,151	26	287,595	12	44
109,371	37	118,999	24	17,547	32	245,917	36	45
132,157	22	125,674	12	23,781	4	281,612	19	47
155,494	6	120,132	21	17,111	34	292,737	11	50
116,708	35	90,717	40	13,452	39	220,877	40	53
147,392	10	118,346	25	17,048	35	282,786	18	54
132,298	20	113,457	32	12,575	40	258,329	32	55
226,123	1	119,570	23	13,461	38	359,153	1	56
129,437	25	106,900	38	23,659	5	259,996	31	58
150,130	9	128,219	7	28,916	1	307,265	5	59
156,754	5	110,284	34	16,814	36	283,852	15	60
141,844	13	116,122	28	26,535	2	284,502	14	62
146,219	11	116,590	26	20,493	17	283,303	16	63
135,904	16	123,757	17	23,632	6	283,293	17	67
107,327	38	108,951	36	20,532	16	236,810	37	70
132,260	21	131,184	6	17,176	33	280,620	21	71
136,025	15	110,719	33	17,760	31	264,504	30	72
120,212	33	108,313	37	20,410	18	248,935	35	73
84,709		68,565		22,161		175,435		301

第7表 年度別・保険者別諸率 1/4

保 險 者 番 号	年 度 別 保 険 者 別	保 険 料 (税) 現 年 度 分 (総 数)				被 保 険 者 1 人 当 た り 諸 費				
		1世帯当たり 調定額	1人当たり 調定額	1人当たり 収納額	収納率	収 入				
						国庫支出金	県 支 出 金			
							保険給付費 等交付金 (普通交付 金)	計	保険者努力 支援分	特別調整交 付金分
円	円	円	%	円	円	円	円	円	円	
	平成28年度	159,209	95,017	86,583	91.12	120,322				
	平成29年度	159,363	97,016	89,297	92.04	121,206				
	平成30年度	153,258	94,935	87,542	92.11	206	298,721	16,299	1,836	5,471
	令和元年度	153,100	96,263	89,103	92.56	259	310,092	16,276	1,794	5,501
	令和2年度	148,756	94,719	88,355	93.28	1,381	308,751	17,308	2,603	5,726
1	青森市	126,544	84,441	76,742	90.88	1,688	316,112	13,411	2,180	3,613
2	弘前市	155,863	97,845	90,773	92.77	1,389	310,137	12,552	2,219	2,684
3	八戸市	129,353	87,550	79,709	91.05	500	327,495	21,073	2,473	10,293
4	黒石市	158,262	96,555	91,159	94.41	1,498	301,990	17,567	2,539	4,639
5	五所川原市	144,766	91,669	85,966	93.78	1,110	284,503	18,901	1,891	7,987
6	十和田市	156,747	100,285	95,989	95.72	206	295,459	15,243	2,833	3,417
7	三沢市	164,026	105,100	95,466	90.83	0	301,686	14,253	2,017	3,811
8	むつ市	141,370	93,022	88,273	94.89	1,481	303,757	19,106	2,402	8,793
9	平内町	266,154	150,937	148,032	98.08	8,832	323,489	22,409	2,792	7,196
11	今別町	109,887	77,132	71,386	92.55	1,960	358,285	18,773	6,365	2,141
12	蓬田村	216,636	120,014	113,554	94.62	1,205	336,198	14,495	2,444	2,619
15	鱒ヶ沢町	166,469	99,387	94,140	94.72	1,236	307,214	20,851	3,491	7,352
17	深浦町	129,265	81,349	77,356	95.09	660	298,698	26,161	2,682	13,951
25	西目屋村	127,854	86,253	82,493	95.64	4,334	361,406	17,507	6,558	0
26	藤崎町	164,225	97,088	91,089	93.82	2,386	297,314	15,657	3,528	336
27	大鰐町	138,008	89,221	84,037	94.19	783	344,289	12,762	2,960	201
32	田舎館村	150,963	91,719	88,943	96.97	1,156	297,115	21,039	4,850	1,663
34	板柳町	185,227	104,884	98,796	94.20	1,097	247,563	17,158	3,327	1,482
36	中泊町	178,822	109,082	103,091	94.51	3,110	307,819	17,566	2,452	5,518
37	鶴田町	162,737	92,535	87,522	94.58	607	259,266	19,995	2,911	3,957
40	野辺地町	143,390	96,565	92,929	96.24	798	349,755	17,205	3,909	3,434
41	七戸町	154,807	101,950	98,179	96.30	1,314	334,470	16,978	3,331	2,083
44	六戸町	188,360	115,580	110,946	95.99	2,833	299,919	14,834	3,655	1,528
45	横浜町	204,780	118,388	109,650	92.62	10,538	286,433	20,671	5,471	4,851
47	東北町	188,122	111,142	104,835	94.33	467	310,625	14,683	1,640	2,018
50	六ヶ所村	150,351	94,678	89,613	94.65	3,587	319,917	82,606	4,490	68,779
53	大間町	166,481	95,103	82,487	86.73	1,692	256,480	10,055	2,661	629
54	東通村	184,516	101,138	98,030	96.95	814	310,928	11,471	2,162	812
55	風間浦村	109,778	73,457	71,465	97.29	0	289,151	27,359	5,675	11,147
56	佐井村	155,204	96,938	92,215	95.13	2,193	396,826	44,811	8,571	27,327
58	三戸町	171,435	100,197	94,275	94.09	1,269	290,109	15,252	3,448	2,322
59	五戸町	151,128	95,925	90,312	94.15	645	338,527	17,277	3,101	4,379
60	田子町	186,019	111,103	107,954	97.17	945	321,557	20,295	4,751	5,215
62	南部町	133,512	82,214	79,260	96.41	672	319,209	39,297	3,666	20,226
63	階上町	158,943	103,806	97,036	93.48	549	310,348	21,458	2,748	6,438
67	新郷村	152,160	88,952	85,813	96.47	890	303,025	53,212	2,765	39,905
70	つがる市	172,404	97,032	93,407	96.26	468	269,343	17,140	3,292	3,666
71	外ヶ浜町	175,848	108,624	105,294	96.93	1,228	326,713	14,117	3,438	2,309
72	平川市	156,135	92,313	87,745	95.05	500	292,301	15,715	2,921	1,951
73	おいらせ町	157,252	99,260	91,773	92.46	894	282,117	13,580	2,718	1,701
	市町村計	147,545	94,075	87,686	93.21	1,249	308,751	17,308	2,603	5,726
301	医師国保組合	630,756	261,453	261,453	100.00	35,707	-	-	-	-

(注) 年間平均は、市町村3月～2月ベース、国保組合は4月～3月ベースである。

被 保 険 者 1 人 当 た り 諸 費										保 険 者 番 号
収					入					
県 支 出 金			繰 入 金							
保険給付費等交付金(特別交付金)			一 般 会 計 繰 入 金							
都道府県繰 入金(2号分)	特定健康診 査等負担金	財政安定化 基金交付金	その他	計	保険基盤安定 (保険税軽減分)	保険基盤安定 (保険者支援 分)	職員給与費 等	出産育児一 時金等	財政安定化 支援事業	
円	円	円	円	円	円	円	円	円	円	
	542		6	42,014	17,459	9,230	6,757	863	4,876	
	565		5	43,852	18,211	9,646	7,182	791	5,453	
7,868	1,124	0	3	44,541	19,093	9,901	7,574	759	5,643	
7,608	1,372	0	5	45,379	19,407	10,082	7,750	695	6,128	
7,777	1,202	0	11	45,761	19,507	10,162	8,089	604	6,521	
6,382	1,236	0	0	43,327	18,662	9,850	6,106	588	8,033	1
6,476	1,173	0	0	47,664	20,097	10,695	6,985	687	7,609	2
7,245	1,062	0	4	46,829	20,230	10,002	6,117	432	7,989	3
9,032	1,357	0	0	40,829	19,260	10,273	10,901	394	0	4
8,186	836	0	0	46,231	18,934	10,055	10,140	649	6,452	5
7,491	1,502	0	0	43,839	19,633	10,326	9,036	907	3,937	6
7,646	779	0	0	46,521	20,713	10,697	9,852	1,400	3,859	7
6,704	1,207	0	0	42,443	24,454	11,405	1,459	620	4,505	8
11,001	1,420	0	0	37,086	14,990	11,034	6,686	700	1,295	9
8,687	1,580	0	0	69,347	23,994	10,886	22,144	0	12,323	11
7,879	1,554	0	1,704	68,008	16,389	10,412	37,643	0	3,564	12
8,847	1,161	0	413	50,654	19,629	10,668	12,113	271	6,215	15
9,347	182	0	0	69,620	17,840	9,477	32,802	225	9,276	17
9,457	1,493	0	0	87,268	22,759	10,563	44,997	0	5,773	25
10,242	1,552	0	0	44,601	16,492	9,260	11,816	430	6,603	26
7,893	1,708	0	0	51,251	20,311	9,944	8,562	446	7,749	27
12,898	1,627	0	0	38,455	15,757	8,897	8,216	447	4,271	32
10,919	1,429	0	0	44,632	17,040	9,946	12,213	965	4,468	34
8,585	1,011	0	0	37,410	16,349	10,662	3,764	258	6,377	36
11,361	1,766	0	0	41,618	13,651	8,745	11,542	837	6,843	37
8,388	1,474	0	0	59,494	24,768	11,500	9,198	367	8,976	40
9,994	1,571	0	0	49,826	20,252	10,396	12,985	227	4,943	41
8,510	1,140	0	121	42,681	21,596	10,906	7,973	427	1,557	44
8,974	1,375	0	0	46,391	19,188	11,044	14,426	656	1,068	45
9,679	1,346	0	0	46,926	20,632	10,443	7,464	947	7,439	47
7,892	1,445	0	0	62,114	18,021	9,452	22,278	621	1,779	50
6,055	710	0	0	39,731	20,040	10,453	64	1,023	6,561	53
6,965	1,532	0	0	29,932	16,597	9,648	1,266	646	1,775	54
9,206	1,331	0	0	49,807	26,156	10,867	0	520	12,263	55
7,145	1,767	0	0	48,505	23,336	11,424	0	930	9,595	56
8,446	1,036	0	0	45,120	19,077	9,255	12,085	1,197	3,506	58
8,909	889	0	0	48,387	22,158	10,419	7,882	393	7,535	59
8,502	1,826	0	0	64,687	21,589	10,612	16,559	357	2,388	60
13,918	1,487	0	0	40,817	17,843	8,933	5,872	356	7,813	62
11,031	1,241	0	0	42,094	20,484	10,754	3,741	1,083	6,032	63
9,051	1,491	0	0	57,726	17,204	8,728	26,866	770	4,157	67
8,628	1,554	0	0	45,475	16,351	8,947	11,715	537	7,555	70
7,258	1,111	0	0	75,015	22,477	11,664	31,598	160	9,115	71
9,929	914	0	0	43,636	18,569	9,683	8,349	594	6,440	72
8,210	951	0	0	41,737	20,747	10,203	8,008	532	1,772	73
7,777	1,202	0	11	45,761	19,507	10,162	8,089	604	6,521	
-	-	-	0	-	-	-	-	-	-	301

第7表 年度別・保険者別諸率 2/4

保 険 者 番 号	年 度 別 保 険 者 別	被 保 険 者 1 人 当 た り 諸 費								
		収				入				
		繰 入 金		直 診 勘 定 繰 入 金	其 他 収 入	単 年 度 収 入 合 計	基 金 繰 入 金	繰 越 金	市 町 村 債 (組 合 債)	収 入 合 計
		一 般 会 計 繰 入 金	其 他							
	円	円	円	円	円	円	円	円		
	平成28年度	2,829	0	1,702	499,571	2,618	3,731	0	505,920	
	平成29年度	2,569	3	2,094	517,975	2,142	4,789	0	524,906	
	平成30年度	1,572	0	2,161	455,084	1,474	9,180	0	465,680	
	令和元年度	1,318	0	1,875	468,251	1,896	9,680	0	479,820	
	令和2年度	878	0	2,210	469,385	1,856	7,100	0	478,333	
1	青森市	89	0	2,248	460,643	0	349	0	460,992	
2	弘前市	1,592	0	1,331	469,999	407	12,656	0	483,062	
3	八戸市	2,058	0	2,595	486,281	0	8,000	0	494,281	
4	黒石市	0	0	1,229	461,348	0	15,780	0	477,128	
5	五所川原市	0	0	3,021	448,238	9,627	0	0	457,865	
6	十和田市	0	0	1,268	458,700	1,112	9,039	0	468,851	
7	三沢市	0	0	2,277	468,459	1,986	0	0	470,445	
8	むつ市	0	0	1,523	461,719	0	0	0	461,719	
9	平内町	2,380	0	2,354	546,025	0	23,501	0	569,526	
11	今別町	0	0	729	528,416	0	18,955	0	547,371	
12	蓬田村	0	0	1,412	542,831	13,641	627	0	557,099	
15	鱒ヶ沢町	1,757	0	946	482,339	0	12,941	0	495,280	
17	深浦町	0	0	1,508	477,787	0	5,838	0	483,626	
25	西目屋村	3,176	0	2,047	559,133	0	4,135	0	563,267	
26	藤崎町	0	0	766	457,790	0	4,614	0	462,404	
27	大鰐町	4,238	0	607	497,042	0	159	0	497,201	
32	田舎館村	867	0	483	451,106	13,348	0	0	464,454	
34	板柳町	0	0	3,287	423,234	8,838	19,747	0	451,819	
36	中泊町	0	0	2,003	480,045	0	35,931	0	515,976	
37	鶴田町	0	0	2,940	419,410	0	26,931	0	446,341	
40	野辺地町	4,685	0	2,276	525,505	0	3,613	0	529,119	
41	七戸町	1,023	0	4,388	508,294	7,002	0	0	515,295	
44	六戸町	223	0	2,844	480,097	7,992	0	0	488,089	
45	横浜町	9	0	3,573	488,335	7,813	1,641	0	497,788	
47	東北町	0	0	3,600	489,817	13,151	0	0	502,969	
50	六ヶ所村	9,962	0	5,219	570,720	9,978	8,121	0	588,819	
53	大間町	1,590	0	848	414,044	0	1,218	0	415,262	
54	東通村	0	0	3,696	464,302	15,078	1	0	479,381	
55	風間浦村	0	0	654	445,917	0	5,357	0	451,274	
56	佐井村	3,221	0	2,643	593,934	0	6,178	0	600,112	
58	三戸町	0	0	2,235	453,799	0	9,207	0	463,006	
59	五戸町	0	0	1,879	502,930	0	2,567	0	505,497	
60	田子町	13,182	0	2,636	521,071	0	8,833	0	529,904	
62	南部町	0	0	1,826	485,769	10,187	1,829	0	497,785	
63	階上町	0	0	4,450	482,839	0	10,952	0	493,791	
67	新郷村	0	0	2,266	506,988	30,261	789	0	538,038	
70	つがる市	370	0	3,251	434,488	0	8,247	0	442,735	
71	外ヶ浜町	0	0	181	525,607	10,857	217	0	536,681	
72	平川市	0	0	1,698	447,162	0	79	0	447,240	
73	おいらせ町	476	0	5,737	444,754	9,019	5,260	0	459,033	
	市町村計	878	0	2,217	469,898	1,856	6,360	0	478,114	
301	医師国保組合	-	-	218	336,533	-	198,499	0	535,032	

(注) 年間平均は、市町村3月～2月ベース、国保組合は4月～3月ベースである。

被 保 険 者 1 人 当 た り 諸 費										保 險 者 番 号
支 出										
総務費	国 民 健 康 保 険 事 業 費 納 付 金								財 政 安 定 化 基 金 拠 出 金	
	医 療 給 付 費 分			後 期 高 齢 者 支 援 金 等 分			介 護 納 付 金 分	計		
	計	一 般 被 保 険 者 分	退 職 被 保 険 者 分	計	一 般 被 保 険 者 分	退 職 被 保 険 者 分				
円	円	円	円	円	円	円	円	円	円	
7,269										
8,918										
8,280	84,947	85,151	56,866	27,826	27,880	20,466	10,795	123,568	0	
9,219	95,702	95,668	117,596	28,423	28,401	42,431	11,052	135,177	0	
9,638	95,792	95,762	2,327,244	29,205	29,197	626,308	11,734	136,731	0	
7,198	91,659	91,600	3,638,365	27,303	27,287	959,463	10,144	129,106	0 1	
6,965	91,147	91,091	2,390,203	27,901	27,890	493,297	11,627	130,675	0 2	
9,881	100,373	100,370	256,918	29,304	29,302	110,018	10,653	140,330	0 3	
11,531	94,786	94,749	0	29,024	29,017	0	12,378	136,188	0 4	
11,856	86,817	86,791	0	28,042	28,032	0	12,412	127,270	0 5	
8,348	99,577	99,545	0	31,486	31,475	0	12,173	143,236	0 6	
9,929	104,553	104,546	0	30,868	30,867	0	11,352	146,773	0 7	
1,847	90,687	90,637	0	29,723	29,707	0	11,193	131,602	0 8	
13,383	137,114	137,114	0	38,363	38,363	0	16,638	192,115	0 9	
20,990	91,519	91,519	0	26,962	26,962	0	9,784	128,266	0 11	
39,139	122,465	122,464	0	35,096	35,094	0	15,802	173,362	0 12	
22,098	90,468	90,468	0	27,919	27,919	0	12,765	131,152	0 15	
9,745	90,334	90,334	0	28,216	28,216	0	12,254	130,803	0 17	
52,828	88,186	88,186	0	28,135	28,135	0	12,697	129,017	0 25	
12,010	96,909	96,894	0	28,614	28,609	0	12,536	138,059	0 26	
9,174	92,496	92,496	0	28,793	28,793	0	11,961	133,250	0 27	
10,149	88,613	88,613	0	29,192	29,192	0	11,562	129,367	0 32	
13,925	89,875	89,875	0	28,988	28,988	0	13,684	132,548	0 34	
8,785	83,804	83,680	0	29,021	28,977	0	13,218	126,043	0 36	
11,716	81,939	81,939	0	27,611	27,611	0	12,848	122,399	0 37	
14,019	106,588	106,588	0	31,182	31,182	0	12,460	150,229	0 40	
13,517	109,021	109,021	0	28,733	28,733	0	12,101	149,854	0 41	
11,320	109,973	109,973	0	36,863	36,863	0	14,358	161,194	0 44	
22,045	123,745	123,745	0	37,723	37,723	0	15,818	177,286	0 45	
9,184	119,658	119,542	0	34,770	34,746	0	15,181	169,609	0 47	
20,249	114,099	114,084	0	34,793	34,788	0	14,945	163,836	0 50	
4,624	93,039	92,954	0	30,702	30,672	0	13,326	137,067	0 53	
4,921	99,571	99,606	38,860	29,922	29,932	13,189	13,517	143,010	0 54	
3,906	89,283	89,283	0	27,009	27,009	0	10,988	127,280	0 55	
4,158	88,289	88,289	0	27,683	27,683	0	12,627	128,600	0 56	
13,430	94,762	94,762	0	29,546	29,546	0	12,837	137,144	0 58	
10,647	104,620	104,613	0	30,333	30,331	0	11,664	146,617	0 59	
11,408	101,151	101,151	0	30,910	30,910	0	14,848	146,908	0 60	
14,942	93,109	93,109	0	28,212	28,212	0	11,897	133,219	0 62	
5,709	101,273	101,271	0	30,327	30,319	0	11,660	143,260	0 63	
50,686	105,715	105,715	0	33,975	33,975	0	14,729	154,419	0 67	
11,202	88,105	88,105	0	29,307	29,307	0	13,483	130,896	0 70	
33,863	119,324	119,324	0	32,414	32,414	0	14,669	166,407	0 71	
9,230	90,268	90,268	0	28,710	28,710	0	12,565	131,543	0 72	
9,179	102,893	102,893	0	34,056	34,056	0	13,793	150,742	0 73	
9,566	95,792	95,762	2,327,244	29,205	29,197	626,308	11,734	136,731	0	
28,369	-	-	-	-	-	-	-	-	-	301

第7表 年度別・保険者別諸率 3/4

保険者番号	年度別 保険者別	被 保 険 者 1 人 当 た り 諸 費								
		支 出								
		計	保 健 事 業 費			保険給付費 等交付金償 還金	直診勘定操 出金	その他の支 出	単年度収支 合計	基金等積立 金
保健事業費	特定健康診 査等事業費		健康管理セ ンター事業 費							
		円	円	円	円	円	円	円	円	円
	平成28年度	4,358	1,153	2,834	371		1,119	2,442	492,591	1,259
	平成29年度	4,627	1,187	3,066	384		1,071	4,189	504,656	2,300
	平成30年度	5,047	1,650	3,009	389	310	1,551	8,360	446,561	4,485
	令和元年度	5,137	1,501	3,256	381	855	1,364	1,135	463,639	4,669
	令和2年度	4,929	1,424	3,076	430	1,073	1,372	647	463,945	2,863
1	青森市	4,833	1,571	3,261	0	824	0	401	459,663	175
2	弘前市	4,314	1,367	2,947	0	549	0	536	454,590	12,657
3	八戸市	2,940	876	2,065	0	2,035	0	387	485,366	4
4	黒石市	4,863	976	3,888	0	285	1,098	459	457,496	7,895
5	五所川原市	5,476	2,159	3,317	0	1,445	2,000	473	434,360	1
6	十和田市	3,764	314	3,450	0	886	0	1,839	454,751	11
7	三沢市	2,641	337	2,304	0	903	0	282	464,423	0
8	むつ市	4,011	1,776	2,235	0	456	7,745	368	451,149	0
9	平内町	4,835	410	4,425	0	1,324	0	1,842	538,211	1
11	今別町	9,349	5,653	3,696	0	2,373	0	1,133	520,633	2
12	蓬田村	4,744	1,796	2,948	0	1,381	0	584	555,724	0
15	鱒ヶ沢町	5,571	1,097	4,475	0	1,363	0	532	468,858	11,947
17	深浦町	25,851	707	705	24,438	1,196	6,167	472	473,840	0
25	西目屋村	8,296	192	8,105	0	2,311	0	158	554,325	2,493
26	藤崎町	4,463	1,301	3,162	0	388	0	336	453,573	19
27	大鰐町	7,013	3,084	3,930	0	461	0	181	495,438	2
32	田舎館村	7,189	279	6,910	0	421	0	911	446,277	7
34	板柳町	4,729	150	4,580	0	1,135	631	633	403,012	3
36	中泊町	3,330	1,001	2,329	0	639	4,388	992	452,841	35,773
37	鶴田町	5,406	575	4,831	0	595	0	354	401,250	0
40	野辺地町	4,610	2,627	1,983	0	765	410	1,847	522,773	1,807
41	七戸町	3,093	924	2,169	0	795	0	833	504,947	2
44	六戸町	6,533	1,646	4,888	0	1,506	0	771	482,118	2
45	横浜町	6,724	314	6,410	0	1,105	0	1,209	496,014	0
47	東北町	2,362	2,032	330	0	906	0	1,073	495,338	4
50	六ヶ所村	6,522	212	6,310	0	1,798	68,545	383	582,166	7
53	大間町	3,089	250	2,839	0	256	0	1,131	403,964	12
54	東通村	3,149	412	2,536	201	919	0	114	463,708	1
55	風間浦村	11,583	9,037	2,546	0	87	5,574	1,063	440,155	11
56	佐井村	15,888	11,068	2,698	2,122	3,925	22,713	2,342	576,764	0
58	三戸町	5,971	580	5,390	0	1,075	1,786	1	450,726	3,814
59	五戸町	4,175	874	3,301	0	1,496	276	352	503,245	3
60	田子町	33,385	2,727	19,632	11,026	395	0	414	513,525	0
62	南部町	17,802	5,342	2,483	9,977	1,336	9,230	722	497,511	11
63	階上町	2,749	1,099	1,651	0	1,478	0	630	466,187	6
67	新郷村	4,406	250	4,156	0	951	10,908	1,137	527,329	32
70	つがる市	6,408	2,980	3,429	0	717	3,028	1,447	423,666	8,822
71	外ヶ浜町	5,095	2,585	2,510	0	1,481	2,014	19	535,530	8
72	平川市	4,175	1,449	2,726	0	935	935	682	441,358	6
73	おいらせ町	5,004	1,594	2,939	471	2,995	564	592	452,311	24
	市町村計	4,922	1,408	3,083	430	1,073	1,372	608	464,450	2,863
301	医師国保組合	6,792	5,535	1,257	0	-	0	10,877	333,226	-

(注) 年間平均は、市町村3月～2月ベース、国保組合は4月～3月ベースである。

被 保 険 者 1 人 当 た り 諸 費										保 險 者 番 号
支 出			資 産 ・ 負 債 等 の 状 況							
前年度繰上 充用金	公債費 (組合債費)	支出合計	資 産				負 債			
			計	基金等保有 額	次年度への 繰越金	貸付金等	その他の資 産	計	繰上充用金 (当年度赤字 額)	
円	円	円	円	円	円	円	円	円	円	
7,419	2	501,271	35,099	15,120	4,397	0	0	3,708	3,708	
3,971	2	510,929	35,987	21,763	8,655	0	0	119	119	
126	2	451,156	37,620	31,272	9,204	0	0	0	0	
0	1	468,290	46,986	40,099	6,887	0	0	0	0	
0	0	466,797	53,738	46,140	7,598	0	0	0	0	
0	0	459,837	6,663	5,508	1,155	0	0	0	0	1
0	0	467,247	45,062	29,246	15,815	0	0	0	0	2
0	0	485,371	38,611	29,701	8,910	0	0	0	0	3
0	0	465,391	95,557	83,820	11,736	0	0	0	0	4
0	0	434,361	78,065	78,065	0	0	0	0	0	5
0	0	454,762	66,136	59,103	7,033	0	0	0	0	6
0	0	464,423	64,391	64,391	0	0	0	0	0	7
0	0	451,149	52,296	52,296	0	0	0	0	0	8
0	0	538,212	66,885	35,571	31,315	0	0	0	0	9
0	0	520,635	191,472	178,472	13,000	0	0	0	0	11
0	0	555,724	30,801	30,600	201	0	0	0	0	12
0	0	480,805	86,656	79,607	7,048	0	0	0	0	15
0	0	473,840	32,677	28,112	4,565	0	0	0	0	17
0	0	556,818	54,167	47,718	6,449	0	0	0	0	25
0	0	453,592	52,499	48,298	4,201	0	0	0	0	26
0	0	495,439	49,544	49,345	199	0	0	0	0	27
0	0	446,283	84,382	84,382	0	0	0	0	0	32
0	0	403,014	129,193	104,853	24,340	0	0	0	0	34
0	0	488,614	168,293	140,931	27,362	0	0	0	0	36
0	0	401,250	191,090	168,664	22,426	0	0	0	0	37
0	0	524,580	6,346	1,807	4,539	0	0	0	0	40
0	0	504,949	33,556	33,556	0	0	0	0	0	41
0	0	482,120	28,322	27,734	588	0	0	0	0	44
0	0	496,014	83,294	82,380	914	0	0	0	0	45
0	0	495,342	17,598	17,598	0	0	0	0	0	47
0	0	582,173	62,334	55,688	6,647	0	0	0	0	50
0	0	403,976	156,782	155,564	1,218	0	0	0	0	53
0	0	463,709	64,132	64,131	1	0	0	0	0	54
0	0	440,166	102,222	91,113	11,108	0	0	0	0	55
0	0	576,764	51,865	40,193	11,673	0	0	0	0	56
0	0	454,540	48,901	44,075	4,826	0	0	0	0	58
0	0	503,248	75,353	74,273	1,080	0	0	0	0	59
0	0	513,525	94,462	87,842	6,619	0	0	0	0	60
0	0	497,522	77,918	77,787	131	0	0	0	0	62
0	0	466,192	95,285	81,775	13,509	0	0	0	0	63
0	0	527,361	77,225	76,861	363	0	0	0	0	67
0	0	432,488	127,841	117,593	10,247	0	0	0	0	70
0	0	535,538	67,145	67,145	0	0	0	0	0	71
0	0	441,364	63,541	63,421	119	0	0	0	0	72
0	0	452,335	80,207	73,510	6,698	0	0	0	0	73
0	0	467,313	52,899	46,051	6,848	0	0	0	0	
0	0	333,226	270,891	69,085	201,807	0	0	0	0	301

第7表 年度別・保険者別諸率 4/4

保 険 者 番 号	年 度 別 保 険 者 別	被 保 険 者 1 人 当 たり 諸 費		
		資 産 ・ 負 債 等 の 状 況		
		負 債		純資産
		市町村債 (組合債)残 高	その他の負 債	
	円	円	円	
	平成28年度	0	0	15,809
	平成29年度	0	0	30,298
	平成30年度	0	0	40,476
	令和元年度	0	0	46,986
	令和2年度	0	0	53,738
1	青森市	0	0	6,663
2	弘前市	0	0	45,062
3	八戸市	0	0	38,611
4	黒石市	0	0	95,557
5	五所川原市	0	0	78,065
6	十和田市	0	0	66,136
7	三沢市	0	0	64,391
8	むつ市	0	0	52,296
9	平内町	0	0	66,885
11	今別町	0	0	191,472
12	蓬田村	0	0	30,801
15	鱒ヶ沢町	0	0	86,656
17	深浦町	0	0	32,677
25	西目屋村	0	0	54,167
26	藤崎町	0	0	52,499
27	大鰐町	0	0	49,544
32	田舎館村	0	0	84,382
34	板柳町	0	0	129,193
36	中泊町	0	0	168,293
37	鶴田町	0	0	191,090
40	野辺地町	0	0	6,346
41	七戸町	0	0	33,556
44	六戸町	0	0	28,322
45	横浜町	0	0	83,294
47	東北町	0	0	17,598
50	六ヶ所村	0	0	62,334
53	大間町	0	0	156,782
54	東通村	0	0	64,132
55	風間浦村	0	0	102,222
56	佐井村	0	0	51,865
58	三戸町	0	0	48,901
59	五戸町	0	0	75,353
60	田子町	0	0	94,462
62	南部町	0	0	77,918
63	階上町	0	0	95,285
67	新郷村	0	0	77,225
70	つがる市	0	0	127,841
71	外ヶ浜町	0	0	67,145
72	平川市	0	0	63,541
73	おいらせ町	0	0	80,207
	市町村計	0	0	52,899
301	医師国保組合	0	0	270,891

(注)年間平均は、市町村3月～2月ベース、国保組合は4月～3月ベースである。

第7表 年度別・保険者別諸率順位表

保 險 者 号	保 険 者 名	保 険 料 (税) 一 般 被 保 険 者 現 年 度 分							
		1世帯当たり調定額 (円)		1人当たり調定額 (円)		1人当たり収納額 (円)		収 納 率 (%)	
			順 位		順 位		順 位		順 位
1	青森市	126,544	38	84,442	36	76,743	38	90.88	38
2	弘前市	155,863	23	97,847	18	90,775	23	92.77	33
3	八戸市	129,352	35	87,550	34	79,711	35	91.05	37
4	黒石市	158,262	19	96,555	23	91,159	21	94.41	24
5	五所川原市	144,766	30	91,669	31	85,966	30	93.78	31
6	十和田市	156,747	21	100,285	14	95,989	13	95.72	13
7	三沢市	164,026	16	105,100	9	95,466	14	90.83	39
8	むつ市	141,370	32	93,022	27	88,273	27	94.89	18
9	平内町	266,154	1	150,937	1	148,032	1	98.08	1
11	今別町	109,887	39	77,132	39	71,386	40	92.55	35
12	蓬田村	216,636	2	120,014	2	113,554	2	94.62	21
15	鱒ヶ沢町	166,469	14	99,387	16	94,140	16	94.72	19
17	深浦町	129,265	36	81,349	38	77,356	37	95.09	16
25	西目屋村	127,854	37	86,253	35	82,493	33	95.64	14
26	藤崎町	164,225	15	97,088	19	91,089	22	93.82	30
27	大鰐町	138,008	33	89,221	32	84,037	32	94.19	27
32	田舎館村	150,963	28	91,719	30	88,943	26	96.97	4
34	板柳町	185,227	7	104,884	10	98,796	9	94.20	26
36	中泊町	178,820	9	109,081	7	103,090	8	94.51	23
37	鶴田町	162,737	17	92,535	28	87,522	29	94.58	22
40	野辺地町	143,390	31	96,565	22	92,929	18	96.24	11
41	七戸町	154,807	25	101,950	12	98,179	10	96.30	9
44	六戸町	188,360	4	115,580	4	110,946	3	95.99	12
45	横浜町	204,780	3	118,388	3	109,650	4	92.62	34
47	東北町	188,122	5	111,142	5	104,835	7	94.33	25
50	六ヶ所村	150,351	29	94,678	26	89,613	25	94.65	20
53	大間町	166,481	13	95,103	25	82,487	34	86.73	40
54	東通村	184,438	8	101,154	13	98,074	11	96.95	5
55	風間浦村	109,778	40	73,457	40	71,465	39	97.29	2
56	佐井村	155,204	24	96,938	21	92,215	19	95.13	15
58	三戸町	171,435	12	100,197	15	94,275	15	94.09	29
59	五戸町	151,128	27	95,925	24	90,312	24	94.15	28
60	田子町	186,019	6	111,103	6	107,954	5	97.17	3
62	南部町	133,512	34	82,214	37	79,260	36	96.41	8
63	階上町	158,943	18	103,806	11	97,036	12	93.48	32
67	新郷村	152,160	26	88,952	33	85,813	31	96.47	7
70	つがる市	172,404	11	97,032	20	93,407	17	96.26	10
71	外ヶ浜町	175,848	10	108,624	8	105,294	6	96.93	6
72	平川市	156,135	22	92,313	29	87,745	28	95.05	17
73	おいらせ町	157,252	20	99,260	17	91,773	20	92.46	36
301	医師国保組合	630,756		261,453		261,453		100.00	
	市町村計	147,544		94,075		87,687		93.21	
	組合計	630,756		261,453		261,453		100.00	
	県合計	148,755		94,720		88,356		93.28	

保 険 料 (税) 退 職 被 保 険 者 等 現 年 度 分								保 番 除 者 号
1世帯当たり調定額 (円)		1人当たり調定額 (円)		1人当たり収納額 (円)		収 納 率 (%)		
	順 位		順 位		順 位		順 位	
206	3	206	4	206	4	100.00	1	1
2,450	2	4,900	3	4,900	3	100.00	1	2
-	-	47,243	2	6,600	2	13.97	7	3
-	-	-	-	-	-	-	-	4
-	-	-	-	-	-	-	-	5
-	-	-	-	-	-	-	-	6
-	-	-	-	-	-	100.00	1	7
-	-	-	-	-	-	-	-	8
-	-	-	-	-	-	-	-	9
-	-	-	-	-	-	-	-	11
-	-	-	-	-	-	-	-	12
-	-	-	-	-	-	-	-	15
-	-	-	-	-	-	-	-	17
-	-	-	-	-	-	-	-	25
-	-	-	-	-	-	-	-	26
-	-	-	-	-	-	-	-	27
-	-	-	-	-	-	-	-	32
-	-	-	-	-	-	-	-	34
-	-	-	-	-	-	100.00	1	36
-	-	-	-	-	-	-	-	37
-	-	-	-	-	-	-	-	40
-	-	-	-	-	-	-	-	41
-	-	-	-	-	-	-	-	44
-	-	-	-	-	-	-	-	45
-	-	-	-	-	-	-	-	47
-	-	-	-	-	-	-	-	50
-	-	-	-	-	-	-	-	53
74,050	1	74,050	1	23,000	1	31.06	6	54
-	-	-	-	-	-	-	-	55
-	-	-	-	-	-	-	-	56
-	-	-	-	-	-	-	-	58
-	-	-	-	-	-	-	-	59
-	-	-	-	-	-	-	-	60
-	-	-	-	-	-	-	-	62
-	-	-	-	-	-	-	-	63
-	-	-	-	-	-	-	-	67
-	-	-	-	-	-	-	-	70
-	-	-	-	-	-	-	-	71
-	-	-	-	-	-	100.00	1	72
-	-	-	-	-	-	-	-	73
-	-	-	-	-	-	-	-	301
32,514		32,514		9,591		29.50		
-		-		-		-		
32,514		32,514		9,591		29.50		

※年度平均退職被保険者数及び年度平均退職世帯数が0のため、1世帯当たり調定額、1人当たり調定額及び1人当たり収納額の数字が入らないことがある。

第7表 年度別・保険者別諸率順位表 (参考:介護納付金を除く国民健康保険料(税)調定状況)

保 険 者 番 号	保 険 者 名	保 険 料 (税) 現 年 度 分 (総 数)				
		介 護 納 付 金 を 除 く 調 定 額 (円)	1 世 帯 当 ち 調 定 額 (円)		1 人 当 ち 調 定 額 (円)	
				順 位		順 位
1	青森市	4,606,853,700	116,282	38	77,593	36
2	弘前市	3,655,947,100	141,347	24	88,732	21
3	八戸市	3,801,947,443	118,792	35	80,402	34
4	黒石市	759,431,900	146,101	17	89,135	19
5	五所川原市	1,189,342,500	131,594	31	83,328	30
6	十和田市	1,295,685,800	145,812	18	93,289	13
7	三沢市	781,190,700	152,398	14	97,649	8
8	むつ市	1,059,673,400	127,610	32	83,968	28
9	平内町	488,972,700	239,575	1	135,863	1
11	今別町	53,007,400	103,733	39	72,812	39
12	蓬田村	93,414,200	197,911	2	109,641	2
15	鱒ヶ沢町	279,572,900	151,202	15	90,272	17
17	深浦町	186,003,100	118,700	36	74,700	37
25	西目屋村	26,368,900	116,677	37	78,713	35
26	藤崎町	345,872,600	149,858	16	88,594	23
27	大鰐町	206,599,200	127,216	33	82,245	31
32	田舎館村	158,552,498	138,959	29	84,426	27
34	板柳町	418,153,600	169,568	6	96,017	10
36	中泊町	316,691,200	159,301	10	97,174	9
37	鶴田町	329,800,000	144,459	20	82,142	32
40	野辺地町	284,039,268	138,286	30	93,128	14
41	七戸町	350,226,700	143,653	21	94,605	11
44	六戸町	275,156,500	172,404	5	105,789	4
45	横浜町	140,081,039	189,299	3	109,438	3
47	東北町	452,741,700	172,868	4	102,130	5
50	六ヶ所村	158,965,200	139,934	27	88,118	24
53	大間町	143,910,334	153,423	13	87,643	25
54	東通村	158,264,500	166,419	8	91,219	16
55	風間浦村	36,269,000	100,747	40	67,414	40
56	佐井村	53,374,700	141,954	23	88,662	22
58	三戸町	253,094,600	154,326	12	90,198	18
59	五戸町	379,893,400	139,872	28	88,781	20
60	田子町	153,737,600	167,470	7	100,024	7
62	南部町	352,269,100	121,305	34	74,697	38
63	階上町	297,984,800	142,850	22	93,295	12
67	新郷村	59,597,200	140,229	26	81,977	33
70	つがる市	862,644,500	154,679	11	87,057	26
71	外ヶ浜町	176,421,700	163,202	9	100,812	6
72	平川市	665,852,500	140,951	25	83,336	29
73	おいらせ町	482,140,700	145,574	19	91,889	15
301	医師国保組合	272,733,000	568,194		235,521	
	市町村計	25,789,745,882	134,949		86,044	
	組合計	272,733,000	568,194		235,521	
	県合計	26,062,478,882	136,035		86,619	

第8表 保険者別保険料(税)(医療給付費分)賦課徴収状況(一般被保険者分) 1/2

保険者番号	保険者名	賦課額算定方式	徴収回数	保 険 料 (税) 算 定 額 及 び 割 合									
				所得割額		資産割額		均等割額		平等割額		その他	
				金額	割合	金額	割合	金額	割合	金額	割合	金額	割合
		4方式 3方式 2方式 その他		千円	%	千円	%	千円	%	千円	%	千円	%
				4,961,333	46.22	808,532	7.53	3,009,888	28.04	1,954,160	18.21	-	-
				8,163,810	52.47	-	-	4,337,190	27.88	3,057,440	19.65	-	-
				-	-	-	-	-	-	-	-	-	-
				-	-	-	-	-	-	-	-	230,064	100.00
1	青森市	3	9	2,559,426	54.38	0	0	1,203,743	25.58	942,926	20.04	-	-
2	弘前市	3	8	1,932,816	53.67	0	0	1,060,297	29.44	608,359	16.89	-	-
3	八戸市	3	8	2,240,455	51.79	0	0	1,221,599	28.23	864,656	19.98	-	-
4	黒石市	4	8	325,336	42.27	66,782	8.68	245,791	31.94	131,707	17.11	-	-
5	五所川原市	4	9	475,980	41.67	113,244	9.91	364,965	31.95	188,206	16.47	-	-
6	十和田市	4	8	593,414	46.44	76,116	5.96	336,914	26.37	271,193	21.23	-	-
7	三沢市	4	8	411,106	46.48	65,658	7.42	228,175	25.80	179,544	20.30	-	-
8	むつ市	3	8	468,930	45.35	0	0	282,013	27.28	282,978	27.37	-	-
9	平内町	4	8	398,233	68.61	23,621	4.07	98,775	17.02	59,770	10.30	-	-
11	今別町	4	6	14,296	36.53	2,283	5.83	11,809	30.17	10,751	27.47	-	-
12	蓬田村	4	6	58,130	61.91	2,978	3.17	21,647	23.05	11,144	11.87	-	-
15	鱒ヶ沢町	4	8	120,662	44.70	21,940	8.13	78,725	29.17	48,594	18.00	-	-
17	深浦町	4	6	82,187	44.39	12,176	6.58	54,649	29.51	36,149	19.52	-	-
25	西目屋村	3	8	11,388	44.56	0	0	8,136	31.83	6,034	23.61	-	-
26	藤崎町	3	8	179,529	55.64	0	0	99,348	30.79	43,798	13.57	-	-
27	大鱒町	4	7	82,399	40.35	16,972	8.31	53,210	26.06	51,630	25.28	-	-
32	田舎館村	4	7	68,210	45.44	12,410	8.27	41,126	27.40	28,351	18.89	-	-
34	板柳町	4	9	147,302	41.49	39,930	11.25	109,983	30.99	57,740	16.27	-	-
36	中泊町	4	9	188,893	60.53	19,989	6.41	48,950	15.69	54,199	17.37	-	-
37	鶴田町	4	6	151,997	51.06	29,854	10.03	112,332	37.73	3,510	1.18	-	-
40	野辺地町	4	8	112,101	37.51	24,137	8.08	88,065	29.47	74,520	24.94	-	-
41	七戸町	4	6	145,425	42.64	28,405	8.33	98,436	28.87	68,737	20.16	-	-
44	六戸町	3	7	159,736	54.19	0	0	80,612	27.34	54,456	18.47	-	-
45	横浜町	4	8	91,785	55.09	10,403	6.24	35,457	21.28	28,974	17.39	-	-
47	東北町	4	8	181,869	41.48	43,490	9.92	122,931	28.03	90,213	20.57	-	-
50	六ヶ所村	4	8	78,348	42.60	18,513	10.07	44,331	24.10	42,729	23.23	-	-
53	大間町	4	7	95,139	54.12	8,438	4.80	37,158	21.14	35,055	19.94	-	-
54	東通村	4	7	83,481	48.66	8,411	4.90	49,036	28.58	30,645	17.86	-	-
55	風間浦村	3	8	14,989	36.31	0	0	13,272	32.16	13,011	31.53	-	-
56	佐井村	3	8	23,035	43.68	0	0	15,674	29.72	14,026	26.60	-	-
58	三戸町	3	8	111,147	47.93	0	0	82,943	35.77	37,794	16.30	-	-
59	五戸町	3	8	170,358	47.02	0	0	116,856	32.26	75,071	20.72	-	-
60	田子町	3	7	75,571	48.98	0	0	56,284	36.48	22,433	14.54	-	-
62	南部町	3	8	185,490	53.74	0	0	79,048	22.90	80,627	23.36	-	-
63	階上町	4	8	131,987	46.79	21,159	7.50	87,506	31.03	41,392	14.68	-	-
67	新郷村	3	4	30,940	51.93	0	0	17,365	29.15	11,271	18.92	-	-
70	つがる市	4	9	341,056	42.91	65,530	8.25	248,927	31.33	139,101	17.51	-	-
71	外ヶ浜町	4	9	117,097	54.82	4,165	1.95	52,109	24.39	40,248	18.84	-	-
72	平川市	4	7	286,544	45.16	28,664	4.52	192,899	30.41	126,302	19.91	-	-
73	おいらせ町	4	8	178,356	37.84	43,264	9.18	145,982	30.97	103,756	22.01	-	-
301	医師国保組合	その他	12	-	-	-	-	-	-	-	-	230,064	100.00

計		災害等による 減免額		その他の 減免額		保険料(税) 軽減額		賦課限度額を 超える額		増減額	保険料(税) 調定額	保 険 者 番 号
課税対象 世帯数		世帯数		世帯数		世帯数		世帯数				
世帯	千円	世帯	千円	世帯	千円	世帯数	千円	世帯数	千円	千円	千円	
74,499	10,733,913	345	52,741	199	10,282	45,802	1,578,778	1,222	570,543	-274,465	8,189,072	
124,767	15,558,440	718	96,035	928	73,048	82,349	2,578,299	1,663	791,835	-496,228	11,522,995	
-	-	-	-	-	-	-	-	-	-	-	-	
493	224,028	-	-	-	-	-	-	-	-	-6,723	217,305	
39,974	4,706,095	1	58	618	61,365	26,888	778,874	504	264,526	990	3,602,262	1
26,139	3,601,472	393	54,019	84	2,171	17,287	578,809	514	212,416	-6,040	2,748,017	2
36,412	4,326,710	199	26,022	118	2,454	24,049	720,873	387	211,384	-450,605	2,915,372	3
5,263	769,616	31	3,978	11	121	3,340	124,324	67	20,570	-4,987	615,636	4
9,140	1,142,395	37	4,112	21	485	5,955	190,033	80	29,056	-5,448	913,261	5
9,070	1,277,637	0	0	91	8,032	5,550	194,693	134	55,434	26,163	993,315	6
5,897	884,483	21	3,179	11	380	3,611	130,280	94	67,995	-93,824	588,825	7
8,493	1,033,921	112	14,338	56	732	5,560	197,840	68	31,585	-17,582	771,844	8
2,235	580,399	97	16,317	1	6	1,190	41,416	237	125,819	-31,736	365,105	9
528	39,139	2	73	1	25	394	9,562	0	0	-195	29,284	11
478	93,899	0	1,602	0	0	277	9,238	34	10,967	-859	71,233	12
1,869	269,921	0	0	0	0	1,224	42,407	22	13,049	-4,737	209,728	15
1,611	185,161	0	0	0	0	1,096	31,998	8	2,662	-4,058	146,443	17
229	25,558	0	0	0	0	157	5,328	0	0	-291	19,939	25
2,281	322,675	0	0	1	23	1,397	44,986	41	16,273	4,996	266,389	26
1,805	204,211	6	593	3	56	1,157	34,850	9	2,549	-16,681	149,482	27
1,156	150,097	0	0	0	0	711	21,822	13	2,852	1,117	126,540	32
2,478	354,955	22	2,991	1	23	1,443	47,684	27	6,296	-2,533	295,428	34
2,191	312,031	16	1,623	1	1	1,315	32,386	36	12,724	-36,483	228,814	36
2,302	297,693	7	1,094	1	105	1,408	34,210	26	10,467	514	252,331	37
2,099	298,823	0	2,221	0	28	1,002	58,733	15	6,395	2,853	228,593	40
2,489	341,003	5	593	22	128	1,577	53,635	34	9,535	-6,194	270,918	41
1,768	294,804	0	0	6	224	1,025	40,880	42	22,688	-24,319	206,693	44
807	166,619	38	6,451	3	85	480	10,113	48	19,508	-20,019	110,443	45
2,670	438,503	0	0	0	0	1,568	66,266	51	20,711	-5,382	346,144	47
1,319	183,921	0	0	5	121	713	26,051	13	5,297	-24,648	127,804	50
961	175,790	0	0	0	0	623	25,289	0	31,355	-932	118,214	53
1,066	171,573	0	0	0	0	648	24,120	32	8,910	-13,911	124,632	54
367	41,272	0	0	0	0	282	10,895	0	0	-480	29,897	55
385	52,735	0	0	0	0	263	10,551	3	429	-482	41,273	56
1,667	231,884	13	1,598	3	55	994	36,121	19	6,148	-627	187,335	58
2,716	362,285	0	0	21	3,089	1,773	67,174	29	6,813	6,952	292,161	59
939	154,288	0	0	0	0	558	23,714	17	6,965	-3,827	119,782	60
2,954	345,165	0	0	20	2,569	1,845	53,044	31	10,145	-3,478	275,929	62
2,112	282,044	12	1,447	4	84	1,335	42,170	22	25,308	-2,525	210,510	63
443	59,576	0	0	1	366	271	9,210	8	2,463	-1,435	46,102	67
5,646	794,614	9	823	6	70	3,355	113,392	73	26,400	-9,221	644,708	70
1,182	213,619	5	888	3	68	772	31,933	58	22,546	-13,532	144,652	71
4,760	634,409	28	3,253	7	146	3,017	102,984	55	21,944	-3,198	502,884	72
3,365	471,358	9	1,503	7	318	2,041	79,189	34	12,194	-4,009	374,145	73
493	224,028	-	-	-	-	-	-	-	-	-6,723	217,305	301

第8表 保険者別保険料(税)(医療給付費分)賦課徴収状況(一般被保険者分) 2/2

保 險 者 号	保 険 者 名	料 (税) 率					賦課限度額
		所得割	資産割	均等割	平等割	その他	
		%	%	円	円	円	千円
1	青森市	9.71	0	20,040	24,720	-	630
2	弘前市	10.60	0	25,400	24,400	-	630
3	八戸市	8.00	0	23,000	25,000	-	630
4	黒石市	8.40	36.30	28,200	26,100	-	630
5	五所川原市	7.27	37.76	25,210	21,500	-	630
6	十和田市	7.70	22.40	23,600	29,900	-	630
7	三沢市	7.50	25.00	25,000	31,000	-	630
8	むつ市	8.01	0	21,700	34,900	-	630
9	平内町	9.00	38.30	25,000	27,800	-	630
11	今別町	6.00	25.00	15,600	21,600	-	630
12	蓬田村	9.00	20.00	25,200	24,600	-	630
15	鱒ヶ沢町	8.60	40.00	25,000	26,000	-	630
17	深浦町	8.10	36.30	21,100	23,900	-	630
25	西目屋村	8.50	0	24,000	28,000	-	630
26	藤崎町	9.50	0	25,500	20,100	-	630
27	大鱈町	7.00	40.00	19,300	30,000	-	630
32	田舎館村	7.60	28.00	21,600	26,100	-	630
34	板柳町	7.40	45.00	24,900	24,500	-	630
36	中泊町	9.31	34.00	13,400	25,800	-	630
37	鶴田町	8.30	43.00	27,600	1,600	-	630
40	野辺地町	8.26	44.28	28,100	37,400	-	630
41	七戸町	7.00	32.00	26,000	29,000	-	630
44	六戸町	8.50	0	28,000	32,000	-	630
45	横浜町	8.10	38.00	25,200	37,800	-	630
47	東北町	6.80	40.00	27,000	35,000	-	630
50	六ヶ所村	5.50	39.00	21,000	33,500	-	630
53	大間町	8.00	40.00	22,000	38,000	-	630
54	東通村	8.00	30.00	26,000	30,000	-	630
55	風間浦村	8.00	0	24,000	37,200	-	630
56	佐井村	9.80	0	25,200	38,400	-	630
58	三戸町	7.80	0	28,900	23,800	-	630
59	五戸町	8.70	0	27,000	30,000	-	630
60	田子町	8.64	0	35,400	25,200	-	630
62	南部町	8.60	0	16,400	29,000	-	630
63	階上町	6.40	39.90	26,900	20,400	-	630
67	新郷村	7.00	0	23,000	25,500	-	630
70	つがる市	6.10	26.30	24,600	25,800	-	630
71	外ヶ浜町	10.20	20.00	27,600	36,000	-	630
72	平川市	8.20	18.50	23,800	27,800	-	630
73	おいらせ町	6.30	36.00	27,200	32,200	-	630
301	医師国保組合						
	4方式	7.60	31.85	24,081	26,231	-	-
	3方式	9.11	-	24,824	24,505	-	-
	2方式	-	-	-	-	-	-
	その他	-	-	-	-	-	-

課税対象額		所得割の算定基礎					資産割の算定基礎			保 番 除 者 号
所得割	資産割	①	②	③	④	⑤	①	②	③	
千円	千円									
26,379,209	0	○								1
18,234,179	0	○								2
28,005,779	0	○								3
3,873,070	183,976	○						○		4
6,547,179	299,904	○						○		5
7,706,715	339,816	○						○		6
5,481,430	262,636	○						○		7
5,854,343	0	○								8
4,424,819	61,674	○						○		9
238,272	9,130	○						○		11
645,891	14,890	○						○		12
1,403,051	54,850	○						○		15
1,014,661	33,545	○						○		17
133,974	0	○								25
1,889,785	0	○								26
1,177,132	42,431	○						○		27
897,509	44,320	○						○		32
1,990,573	88,733	○						○		34
2,028,911	58,793	○						○		36
1,831,303	69,427	○						○		37
1,357,161	54,510	○						○		40
2,077,501	88,765	○						○		41
1,879,251	0	○								44
1,133,154	27,377	○						○		45
2,674,550	108,726	○						○		47
1,424,513	47,469	○						○		50
1,189,249	21,094	○						○		53
1,043,518	28,036	○						○		54
187,260	0	○								55
235,051	0	○								56
1,424,967	0	○								58
1,958,147	0	○								59
873,570	0	○								60
2,156,866	0	○								62
2,062,302	53,033	○						○		63
442,009	0	○								67
5,591,112	249,170	○						○		70
1,148,016	20,823	○						○		71
3,494,439	154,947	○						○		72
2,831,044	120,179	○						○		73
-	-									301
65,287,075	2,538,254	①:旧ただし書方式による基礎控除後の金額					①:固定資産税額等			4方式 3方式 2方式 その他
89,654,390	-	②:本文方式による所得控除及び基礎控除後の金額					②:固定資産税のうち土地家屋に係る部分の額			
-	-	③:市町村民税の所得割額					③:その他			
-	-	④:市町村民税額等					⑤:その他			

第8表 保険者別保険料(税)(医療給付費分)賦課徴収状況(退職被保険者等分) 1/2

保険者番号	保険者名	賦課額算定方式	保 険 料 (税) 算 定 額 及 び 割 合									
			所得割額		資産割額		均等割額		平等割額		その他	
			金額	割合	金額	割合	金額	割合	金額	割合	金額	割合
			千円	%	千円	%	千円	%	千円	%	千円	%
		4方式	23	45.10	0	0.00	13	25.49	15	29.41	-	-
		3方式	0	-	-	-	0	-	0	-	-	-
		2方式	-	-	-	-	-	-	-	-	-	-
		その他	-	-	-	-	-	-	-	-	-	-
1	青森市	3	0	0.00	0	0.00	0	0.00	0	0.00	-	-
2	弘前市	3	0	0.00	0	0.00	0	0.00	0	0.00	-	-
3	八戸市	3	0	0.00	0	0.00	0	0.00	0	0.00	-	-
4	黒石市	4	0	0.00	0	0.00	0	0.00	0	0.00	-	-
5	五所川原市	4	0	0.00	0	0.00	0	0.00	0	0.00	-	-
6	十和田市	4	0	0.00	0	0.00	0	0.00	0	0.00	-	-
7	三沢市	4	0	0.00	0	0.00	0	0.00	0	0.00	-	-
8	むつ市	3	0	0.00	0	0.00	0	0.00	0	0.00	-	-
9	平内町	4	0	0.00	0	0.00	0	0.00	0	0.00	-	-
11	今別町	4	0	0.00	0	0.00	0	0.00	0	0.00	-	-
12	蓬田村	4	0	0.00	0	0.00	0	0.00	0	0.00	-	-
15	鱒ヶ沢町	4	0	0.00	0	0.00	0	0.00	0	0.00	-	-
17	深浦町	4	0	0.00	0	0.00	0	0.00	0	0.00	-	-
25	西目屋村	3	0	0.00	0	0.00	0	0.00	0	0.00	-	-
26	藤崎町	3	0	0.00	0	0.00	0	0.00	0	0.00	-	-
27	大鱒町	4	0	0.00	0	0.00	0	0.00	0	0.00	-	-
32	田舎館村	4	0	0.00	0	0.00	0	0.00	0	0.00	-	-
34	板柳町	4	0	0.00	0	0.00	0	0.00	0	0.00	-	-
36	中泊町	4	0	0.00	0	0.00	0	0.00	0	0.00	-	-
37	鶴田町	4	0	0.00	0	0.00	0	0.00	0	0.00	-	-
40	野辺地町	4	0	0.00	0	0.00	0	0.00	0	0.00	-	-
41	七戸町	4	0	0.00	0	0.00	0	0.00	0	0.00	-	-
44	六戸町	3	0	0.00	0	0.00	0	0.00	0	0.00	-	-
45	横浜町	4	0	0.00	0	0.00	0	0.00	0	0.00	-	-
47	東北町	4	0	0.00	0	0.00	0	0.00	0	0.00	-	-
50	六ヶ所村	4	0	0.00	0	0.00	0	0.00	0	0.00	-	-
53	大間町	4	0	0.00	0	0.00	0	0.00	0	0.00	-	-
54	東通村	4	23	45.10	0	0.00	13	25.49	15	29.41	-	-
55	風間浦村	3	0	0.00	0	0.00	0	0.00	0	0.00	-	-
56	佐井村	3	0	0.00	0	0.00	0	0.00	0	0.00	-	-
58	三戸町	3	0	0.00	0	0.00	0	0.00	0	0.00	-	-
59	五戸町	3	0	0.00	0	0.00	0	0.00	0	0.00	-	-
60	田子町	3	0	0.00	0	0.00	0	0.00	0	0.00	-	-
62	南部町	3	0	0.00	0	0.00	0	0.00	0	0.00	-	-
63	階上町	4	0	0.00	0	0.00	0	0.00	0	0.00	-	-
67	新郷村	3	0	0.00	0	0.00	0	0.00	0	0.00	-	-
70	つがる市	4	0	0.00	0	0.00	0	0.00	0	0.00	-	-
71	外ヶ浜町	4	0	0.00	0	0.00	0	0.00	0	0.00	-	-
72	平川市	4	0	0.00	0	0.00	0	0.00	0	0.00	-	-
73	おいらせ町	4	0	0.00	0	0.00	0	0.00	0	0.00	-	-
301	医師国保組合	-	-	-	-	-	-	-	-	-	-	-

(注)世帯数は、混合世帯分を含む。

計		災害等による 減免額		その他の 減免額		保険料(税) 軽減額		賦課限度額を 超える額		増減額	保険料(税) 調定額	保 険 者 番 号
課税対象 世帯数		世帯数		世帯数		世帯数		世帯数				
世帯	千円	世帯	千円	世帯	千円	世帯	千円	世帯数	千円	千円	千円	
0	51	0	0	0	0	0	0	0	0	197	248	
0	0	0	0	0	0	0	0	0	0	3	3	
-	-	-	-	-	-	-	-	-	-	-	-	
-	-	-	-	-	-	-	-	-	-	-	-	
0	0	0	0	0	0	0	0	0	0	0	0	1
0	0	0	0	0	0	0	0	0	0	3	3	2
0	0	0	0	0	0	0	0	0	0	0	0	3
0	0	0	0	0	0	0	0	0	0	0	0	4
0	0	0	0	0	0	0	0	0	0	0	0	5
0	0	0	0	0	0	0	0	0	0	0	0	6
0	0	0	0	0	0	0	0	0	0	0	0	7
0	0	0	0	0	0	0	0	0	0	0	0	8
0	0	0	0	0	0	0	0	0	0	0	0	9
0	0	0	0	0	0	0	0	0	0	0	0	11
0	0	0	0	0	0	0	0	0	0	0	0	12
0	0	0	0	0	0	0	0	0	0	0	0	15
0	0	0	0	0	0	0	0	0	0	0	0	17
0	0	0	0	0	0	0	0	0	0	0	0	25
0	0	0	0	0	0	0	0	0	0	0	0	26
0	0	0	0	0	0	0	0	0	0	0	0	27
0	0	0	0	0	0	0	0	0	0	0	0	32
0	0	0	0	0	0	0	0	0	0	0	0	34
0	0	0	0	0	0	0	0	0	0	0	0	36
0	0	0	0	0	0	0	0	0	0	0	0	37
0	0	0	0	0	0	0	0	0	0	0	0	40
0	0	0	0	0	0	0	0	0	0	0	0	41
0	0	0	0	0	0	0	0	0	0	0	0	44
0	0	0	0	0	0	0	0	0	0	0	0	45
0	0	0	0	0	0	0	0	0	0	0	0	47
0	0	0	0	0	0	0	0	0	0	197	197	50
0	0	0	0	0	0	0	0	0	0	0	0	53
0	51	0	0	0	0	0	0	0	0	0	51	54
0	0	0	0	0	0	0	0	0	0	0	0	55
0	0	0	0	0	0	0	0	0	0	0	0	56
0	0	0	0	0	0	0	0	0	0	0	0	58
0	0	0	0	0	0	0	0	0	0	0	0	59
0	0	0	0	0	0	0	0	0	0	0	0	60
0	0	0	0	0	0	0	0	0	0	0	0	62
0	0	0	0	0	0	0	0	0	0	0	0	63
0	0	0	0	0	0	0	0	0	0	0	0	67
0	0	0	0	0	0	0	0	0	0	0	0	70
0	0	0	0	0	0	0	0	0	0	0	0	71
0	0	0	0	0	0	0	0	0	0	0	0	72
0	0	0	0	0	0	0	0	0	0	0	0	73
-	-	-	-	-	-	-	-	-	-	-	-	301

第8表 保険者別保険料(税)(医療給付費分)賦課徴収状況(退職被保険者等分) 2/2

保 險 者 番 号	保 険 者 名	料 (税) 率					賦課限度額
		所得割	資産割	均等割	平等割	その他	
		%	%	円	円	円	千円
1	青森市	9.71	0.00	20,040	24,720	-	630
2	弘前市	10.60	0.00	25,400	24,400	-	630
3	八戸市	8.00	0.00	23,000	25,000	-	630
4	黒石市	8.40	36.30	28,200	26,100	-	630
5	五所川原市	7.27	37.76	25,210	21,500	-	630
6	十和田市	7.70	22.40	23,600	29,900	-	630
7	三沢市	7.50	25.00	25,000	31,000	-	630
8	むつ市	8.01	0.00	21,700	34,900	-	630
9	平内町	9.00	38.30	25,000	27,800	-	630
11	今別町	6.00	25.00	15,600	21,600	-	630
12	蓬田村	9.00	20.00	25,200	24,600	-	630
15	鱒ヶ沢町	8.60	40.00	25,000	26,000	-	630
17	深浦町	8.10	36.30	21,100	23,900	-	630
25	西目屋村	8.50	0.00	24,000	28,000	-	630
26	藤崎町	9.50	0.00	25,500	20,100	-	630
27	大鰐町	7.00	40.00	19,300	30,000	-	630
32	田舎館村	7.60	28.00	21,600	26,100	-	630
34	板柳町	7.40	45.00	24,900	24,500	-	630
36	中泊町	9.31	34.00	13,400	25,800	-	630
37	鶴田町	8.30	43.00	27,600	1,600	-	630
40	野辺地町	8.26	44.28	28,100	37,400	-	630
41	七戸町	7.00	32.00	26,000	29,000	-	630
44	六戸町	8.50	0.00	28,000	32,000	-	630
45	横浜町	8.10	38.00	25,200	37,800	-	630
47	東北町	6.80	40.00	27,000	35,000	-	630
50	六ヶ所村	5.50	39.00	21,000	33,500	-	630
53	大間町	8.00	40.00	22,000	38,000	-	630
54	東通村	8.00	30.00	26,000	30,000	-	630
55	風間浦村	8.00	0.00	24,000	37,200	-	630
56	佐井村	9.80	0.00	25,200	38,400	-	630
58	三戸町	7.80	0.00	28,900	23,800	-	630
59	五戸町	8.70	0.00	27,000	30,000	-	630
60	田子町	8.64	0.00	35,400	25,200	-	630
62	南部町	8.60	0.00	16,400	29,000	-	630
63	階上町	6.40	39.90	26,900	20,400	-	630
67	新郷村	7.00	0.00	23,000	25,500	-	630
70	つがる市	6.10	26.30	24,600	25,800	-	630
71	外ヶ浜町	10.20	20.00	27,600	36,000	-	630
72	平川市	8.20	18.50	23,800	27,800	-	630
73	おいらせ町	6.30	36.00	27,200	32,200	-	630
301	医師国保組合	-	-	-	-	-	-
	4方式	4.06	-	24,081	-	-	-
	3方式	-	-	24,824	-	-	-
	2方式	-	-	-	-	-	-
	その他	-	-	-	-	-	-

課税対象額		所得割の算定基礎					資産割の算定基礎			保 険 者 号
所得割	資産割	①	②	③	④	⑤	①	②	③	
千円	千円									
0	-	○								1
0	-	○								2
0	-	○								3
0	0	○						○		4
0	0	○						○		5
0	0	○						○		6
0	0	○						○		7
0	-	○								8
0	0	○						○		9
0	0	○						○		11
0	0	○						○		12
0	0	○						○		15
0	0	○						○		17
0	-	○								25
0	-	○								26
0	0	○						○		27
0	0	○						○		32
0	0	○						○		34
0	0	○						○		36
0	0	○						○		37
0	0	○						○		40
0	0	○						○		41
0	-	○								44
0	0	○						○		45
0	0	○						○		47
0	0	○						○		50
0	0	○						○		53
566	0	○						○		54
0	-	○								55
0	-	○								56
0	-	○								58
0	-	○								59
0	-	○								60
0	-	○								62
0	0	○						○		63
0	-	○								67
0	0	○						○		70
0	0	○						○		71
0	0	○						○		72
0	0	○						○		73
-	-									301
566	-	①:旧ただし書方式による基礎控除後の金額					①:固定資産税額等			4方式
-	-	②:本文方式による所得控除及び基礎控除後の金額					②:固定資産税のうち土地家屋			3方式
-	-	③:市町村民税の所得割額					③:その他			2方式
-	-	④:市町村民税額等								その他
		⑤:その他								

第8表 保険者別保険料(税)(後期高齢者支援金分)賦課徴収状況(一般被保険者分) 1/2

保険者番号	保険者名	賦課額算定方式	徴収回数	保 険 料 (税) 算 定 額 及 び 割 合									
				所得割額		資産割額		均等割額		平等割額		その他	
				金額	割合	金額	割合	金額	割合	金額	割合	金額	割合
				千円	%	千円	%	千円	%	千円	%	千円	%
		4方式		1,585,137	47.67	244,462	7.35	927,287	27.88	568,532	17.10	-	-
		3方式		2,416,483	50.36	-	-	1,417,683	29.55	964,103	20.09	-	-
		2方式		34,678	56.88	-	-	26,285	43.12	-	-	-	-
		その他		-	-	-	-	-	-	-	-	57,744	100.00
1	青森市	3	9	648,415	48.99	0	0.00	382,026	28.87	292,948	22.14	-	-
2	弘前市	3	8	656,424	54.48	0	0.00	358,998	29.79	189,488	15.73	-	-
3	八戸市	3	8	672,129	50.90	0	0.00	371,791	28.15	276,690	20.95	-	-
4	黒石市	4	8	73,587	41.48	16,189	9.12	58,397	32.91	29,268	16.49	-	-
5	五所川原市	4	9	144,693	41.99	36,738	10.66	107,130	31.09	56,024	16.26	-	-
6	十和田市	4	8	184,959	47.43	18,347	4.70	121,346	31.12	65,304	16.75	-	-
7	三沢市	4	8	137,034	47.04	26,263	9.01	73,016	25.06	55,021	18.89	-	-
8	むつ市	3	8	176,213	44.96	0	0.00	107,867	27.52	107,840	27.52	-	-
9	平内町	4	8	163,718	74.13	7,215	3.27	31,213	14.13	18,705	8.47	-	-
11	今別町	4	6	14,296	45.19	2,283	7.22	9,084	28.71	5,973	18.88	-	-
12	蓬田村	4	6	12,918	45.11	1,787	6.24	10,308	36.00	3,624	12.65	-	-
15	鱒ヶ沢町	4	8	42,092	46.64	7,131	7.90	26,452	29.31	14,578	16.15	-	-
17	深浦町	4	6	22,322	44.80	3,220	6.46	14,763	29.62	9,529	19.12	-	-
25	西目屋村	3	8	3,752	45.72	0	0.00	2,644	32.22	1,810	22.06	-	-
26	藤崎町	3	8	52,913	54.90	0	0.00	30,389	31.53	13,074	13.57	-	-
27	大鱒町	4	7	34,136	42.59	2,121	2.65	27,019	33.71	16,866	21.05	-	-
32	田舎館村	4	7	17,052	45.24	3,103	8.23	11,995	31.83	5,540	14.70	-	-
34	板柳町	4	9	65,688	43.49	17,391	11.52	44,612	29.54	23,332	15.45	-	-
36	中泊町	4	9	55,797	44.73	11,170	8.96	35,068	28.12	22,688	18.19	-	-
37	鶴田町	4	6	42,119	44.74	6,943	7.37	29,304	31.12	15,793	16.77	-	-
40	野辺地町	4	8	29,585	41.41	4,557	6.38	15,983	22.37	21,320	29.84	-	-
41	七戸町	4	6	41,549	41.68	8,877	8.91	30,288	30.39	18,962	19.02	-	-
44	六戸町	3	7	50,739	51.03	0	0.00	31,669	31.85	17,018	17.12	-	-
45	横浜町	4	8	27,195	61.59	548	1.24	11,819	26.76	4,599	10.41	-	-
47	東北町	4	8	66,864	49.72	10,873	8.08	32,782	24.38	23,971	17.82	-	-
50	六ヶ所村	4	8	21,368	47.90	2,848	6.38	13,510	30.28	6,888	15.44	-	-
53	大間町	2	7	23,784	63.77	0	0.00	13,512	36.23	0	0.00	-	-
54	東通村	4	7	27,131	61.01	2,803	6.30	9,430	21.20	5,108	11.49	-	-
55	風間浦村	2	8	3,372	38.84	0	0.00	5,309	61.16	0	0.00	-	-
56	佐井村	2	8	7,522	50.19	0	0.00	7,464	49.81	0	0.00	-	-
58	三戸町	3	8	39,899	48.35	0	0.00	29,274	35.48	13,339	16.17	-	-
59	五戸町	3	8	46,995	42.61	0	0.00	43,280	39.24	20,019	18.15	-	-
60	田子町	3	7	21,341	48.99	0	0.00	15,900	36.50	6,320	14.51	-	-
62	南部町	3	8	38,823	38.96	0	0.00	38,560	38.71	22,242	22.33	-	-
63	階上町	4	8	55,681	46.45	11,720	9.78	36,434	30.40	16,029	13.37	-	-
67	新郷村	3	4	8,840	50.69	0	0.00	5,285	30.30	3,315	19.01	-	-
70	つがる市	4	9	132,507	49.11	19,184	7.11	72,857	27.00	45,289	16.78	-	-
71	外ヶ浜町	4	9	22,960	53.24	1,249	2.90	10,195	23.64	8,721	20.22	-	-
72	平川市	4	7	96,097	46.68	10,846	5.27	53,493	25.98	45,433	22.07	-	-
73	おいらせ町	4	8	53,789	39.67	11,056	8.15	40,789	30.08	29,967	22.10	-	-
301	医師国保組合	その他	12	-	-	-	-	-	-	-	-	57,744	100.00

計		災害等による 減免額		その他の 減免額		保険料(税) 軽減額		賦課限度額を 超える額		増減額	保険料(税) 調定額	保 険 者 番 号
課税対象 世帯数		世帯数		世帯数		世帯数		世帯数				
世帯	千円	世帯	千円	世帯	千円	世帯数	千円	世帯数	千円	千円	千円	
73,538	3,325,418	345	16,745	199	3,230	45,179	475,540	1,413	209,838	-90,135	2,514,842	
124,015	4,798,269	718	31,916	928	20,372	81,804	828,487	1,703	241,331	-157,631	3,518,532	
1,713	60,963	0	0	0	0	1,168	9,293	22	7,049	-452	44,169	
466	57,744	-	-	-	-	-	-	-	-	-2,316	55,428	
39,974	1,323,389	1	16	618	16,801	26,888	244,827	381	55,620	-1,532	1,004,593	1
26,139	1,204,910	393	18,065	84	723	17,287	189,921	642	85,514	-2,762	907,925	2
36,412	1,320,610	199	7,888	118	763	24,049	224,193	386	63,314	-137,925	886,527	3
5,263	177,441	31	920	11	28	3,340	28,839	36	2,477	-1,381	143,796	4
9,140	344,585	37	1,239	21	151	5,955	56,062	84	9,090	-1,962	276,081	5
9,070	389,956	0	0	91	2,471	5,550	59,591	141	17,979	7,544	302,371	6
5,897	291,334	21	1,041	11	123	3,611	40,899	119	26,094	-30,814	192,363	7
8,493	391,920	112	5,378	56	275	5,560	75,529	107	15,920	-6,989	287,829	8
2,235	220,851	97	5,547	1	2	1,190	13,034	300	66,778	-11,623	123,867	9
528	31,636	2	56	1	15	394	6,366	14	918	-558	23,723	11
478	28,637	0	455	0	0	277	3,873	27	1,832	-295	22,182	12
1,869	90,253	0	0	0	0	1,224	13,657	30	5,228	-1,524	69,844	15
1,611	49,834	0	0	0	0	1,096	8,556	8	566	-1,152	39,560	17
229	8,206	0	0	0	0	157	1,674	0	0	-103	6,429	25
2,281	96,376	0	0	1	7	1,397	13,652	40	4,665	1,431	79,483	26
1,805	80,142	6	237	3	24	1,157	14,477	16	1,657	-6,630	57,117	27
1,156	37,690	0	0	0	0	711	5,476	6	436	235	32,013	32
2,478	151,023	22	1,262	1	9	1,443	19,314	71	6,659	-1,054	122,725	34
2,191	124,723	16	610	1	2	1,315	17,939	51	4,857	-13,442	87,873	36
2,302	94,159	7	328	1	97	1,408	13,791	22	2,602	128	77,469	37
2,099	71,445	0	545	0	7	1,002	13,581	9	1,274	-591	55,447	40
2,489	99,676	5	172	22	38	1,577	15,743	31	2,486	-1,928	79,309	41
1,768	99,426	0	0	6	80	1,025	14,654	50	8,056	-8,172	68,464	44
807	44,161	38	1,765	3	24	480	3,371	44	5,064	-4,299	29,638	45
2,670	134,490	0	0	0	0	1,568	17,643	67	8,792	-1,457	106,598	47
1,319	44,614	0	0	5	27	713	6,071	10	1,124	-6,231	31,161	50
961	37,296	0	0	0	0	623	4,582	19	6,858	-161	25,695	53
1,066	44,472	0	0	0	0	648	4,380	31	2,753	-3,781	33,558	54
367	8,681	0	0	0	0	282	2,154	0	0	-155	6,372	55
385	14,986	0	0	0	0	263	2,557	3	191	-136	12,102	56
1,667	82,512	13	569	3	19	994	12,749	33	3,066	-350	65,759	58
2,716	110,294	0	0	21	919	1,773	21,844	23	1,667	1,868	87,732	59
939	43,561	0	0	0	0	558	6,693	13	1,783	-1,130	33,955	60
2,954	99,625	0	0	20	679	1,845	19,988	21	1,086	-1,531	76,341	62
2,112	119,864	12	598	4	35	1,335	17,147	46	13,520	-1,089	87,475	63
443	17,440	0	0	1	106	271	2,763	7	640	-436	13,495	67
5,646	269,837	9	282	6	24	3,355	34,630	119	13,927	-3,037	217,937	70
1,182	43,125	5	194	3	14	772	6,558	28	1,784	-2,805	31,770	71
4,760	205,869	28	1,056	7	47	3,017	32,096	73	8,520	-1,181	162,969	72
3,365	135,601	9	438	7	92	2,041	22,446	30	3,421	-1,208	107,996	73
466	57,744	-	-	-	-	-	-	-	-	-2,316	55,428	301

第8表 保険者別保険料(税)(後期高齢者支援金分)賦課徴収状況(一般被保険者分) 2/2

保 険 者 号	保 険 者 名	料 (税) 率					賦課限度額
		所得割	資産割	均等割	平等割	その他	
		%	%	円	円	円	千円
1	青森市	2.46	-	6,360	7,680	-	190
2	弘前市	3.60	-	8,600	7,600	-	190
3	八戸市	2.40	-	7,000	8,000	-	190
4	黒石市	1.90	8.80	6,700	5,800	-	190
5	五所川原市	2.21	12.25	7,400	6,400	-	190
6	十和田市	2.40	5.40	8,500	7,200	-	190
7	三沢市	2.50	10.00	8,000	9,500	-	190
8	むつ市	3.01	-	8,300	13,300	-	190
9	平内町	3.70	11.70	7,900	8,700	-	190
11	今別町	6.00	25.00	12,000	12,000	-	190
12	蓬田村	2.00	12.00	12,000	8,000	-	190
15	鱒ヶ沢町	3.00	13.00	8,400	7,800	-	190
17	深浦町	2.20	9.60	5,700	6,300	-	190
25	西目屋村	2.80	-	7,800	8,400	-	190
26	藤崎町	2.80	-	7,800	6,000	-	190
27	大鱈町	2.90	5.00	9,800	9,800	-	190
32	田舎館村	1.90	7.00	6,300	5,100	-	190
34	板柳町	3.30	19.60	10,100	9,900	-	190
36	中泊町	2.75	19.00	9,600	10,800	-	190
37	鶴田町	2.30	10.00	7,200	7,200	-	190
40	野辺地町	2.18	8.36	5,100	10,700	-	190
41	七戸町	2.00	10.00	8,000	8,000	-	190
44	六戸町	2.70	-	11,000	10,000	-	190
45	横浜町	2.40	2.00	8,400	6,000	-	190
47	東北町	2.50	10.00	7,200	9,300	-	190
50	六ヶ所村	1.50	6.00	6,400	5,400	-	190
53	大間町	2.00	-	8,000	-	-	190
54	東通村	2.60	10.00	5,000	5,000	-	190
55	風間浦村	1.80	-	9,600	-	-	190
56	佐井村	3.20	-	12,000	-	-	190
58	三戸町	2.80	-	10,200	8,400	-	190
59	五戸町	2.40	-	10,000	8,000	-	190
60	田子町	2.44	-	10,000	7,100	-	190
62	南部町	1.80	-	8,000	8,000	-	190
63	階上町	2.70	22.10	11,200	7,900	-	190
67	新郷村	2.00	-	7,000	7,500	-	190
70	つがる市	2.37	7.70	7,200	8,400	-	190
71	外ヶ浜町	2.00	6.00	5,400	7,800	-	190
72	平川市	2.75	7.00	6,600	10,000	-	190
73	おいらせ町	1.90	9.20	7,600	9,300	-	190
301	医師国保組合			-			
	4方式	2.47	9.71	8,029	7,731	-	-
	3方式	2.71	-	8,235	7,774	-	-
	2方式	2.15	-	9,867	-	-	-
	その他	-	-	-	-	-	-

課税対象額		所得割の算定基礎					資産割の算定基礎			保 番 除 者 号
所得割	資産割	①	②	③	④	⑤	①	②	③	
千円	千円									
26,379,209	0	○								1
18,234,179	0	○								2
28,005,779	0	○								3
3,873,070	183,976	○						○		4
6,547,179	299,904	○						○		5
7,706,715	339,816	○						○		6
5,481,430	262,636	○						○		7
5,854,343	0	○								8
4,424,819	61,674	○						○		9
238,272	9,130	○						○		11
645,891	14,890	○						○		12
1,403,051	54,850	○						○		15
1,014,661	33,545	○						○		17
133,974	0	○								25
1,889,785	0	○								26
1,177,132	42,431	○						○		27
897,509	44,320	○						○		32
1,990,573	88,733	○						○		34
2,028,911	58,793	○						○		36
1,831,303	69,427	○						○		37
1,357,161	54,510	○						○		40
2,077,501	88,765	○						○		41
1,879,251	0	○								44
1,133,154	27,377	○						○		45
2,674,550	108,726	○						○		47
1,424,513	47,469	○						○		50
1,189,249	0	○								53
1,043,518	28,036	○						○		54
187,260	0	○								55
235,051	0	○								56
1,424,967	0	○								58
1,958,147	0	○								59
873,570	0	○								60
2,156,866	0	○								62
2,062,302	53,033	○						○		63
442,009	0	○								67
5,591,112	249,170	○						○		70
1,148,016	20,823	○						○		71
3,494,439	154,947	○						○		72
2,831,044	120,179	○						○		73
-	-									301
64,097,826	2,517,160	①:旧ただし書方式による基礎控除後の金額					①:固定資産税額等			4方式 3方式 2方式 その他
89,232,079	-	②:本文方式による所得控除及び基礎控除後の金額					②:固定資産税のうち土地家屋に係る部分の額			
1,611,560	-	③:市町村民税の所得割額					③:その他			
-	-	④:市町村民税額等					⑤:その他			

第8表 保険者別保険料(税)(後期高齢者支援金分)賦課徴収状況(退職被保険者等分) 1/2

保 険 者 番 号	保 険 者 名	賦 課 額 算 定 方 式	保 険 料 (税) 算 定 額 及 び 割 合									
			所 得 割 額		資 産 割 額		均 等 割 額		平 等 割 額		そ の 他	
			金 額	割 合	金 額	割 合	金 額	割 合	金 額	割 合	金 額	割 合
		4方式	13	56.52	0	0.00	8	34.78	2	8.70	-	-
		3方式	0	-	-	-	0	-	0	-	-	-
		2方式	0	-	-	-	0	-	-	-	-	-
		その他	-	-	-	-	-	-	-	-	-	-
1	青森市	3	0	0.00	0	0.00	0	0.00	0	0.00	-	-
2	弘前市	3	0	0.00	0	0.00	0	0.00	0	0.00	-	-
3	八戸市	3	0	0.00	0	0.00	0	0.00	0	0.00	-	-
4	黒石市	4	0	0.00	0	0.00	0	0.00	0	0.00	-	-
5	五所川原市	4	0	0.00	0	0.00	0	0.00	0	0.00	-	-
6	十和田市	4	0	0.00	0	0.00	0	0.00	0	0.00	-	-
7	三沢市	4	0	0.00	0	0.00	0	0.00	0	0.00	-	-
8	むつ市	3	0	0.00	0	0.00	0	0.00	0	0.00	-	-
9	平内町	4	0	0.00	0	0.00	0	0.00	0	0.00	-	-
11	今別町	4	0	0.00	0	0.00	0	0.00	0	0.00	-	-
12	蓬田村	4	0	0.00	0	0.00	0	0.00	0	0.00	-	-
15	鱒ヶ沢町	4	0	0.00	0	0.00	0	0.00	0	0.00	-	-
17	深浦町	4	0	0.00	0	0.00	0	0.00	0	0.00	-	-
25	西目屋村	3	0	0.00	0	0.00	0	0.00	0	0.00	-	-
26	藤崎町	3	0	0.00	0	0.00	0	0.00	0	0.00	-	-
27	大鱒町	4	0	0.00	0	0.00	0	0.00	0	0.00	-	-
32	田舎館村	4	0	0.00	0	0.00	0	0.00	0	0.00	-	-
34	板柳町	4	0	0.00	0	0.00	0	0.00	0	0.00	-	-
36	中泊町	4	0	0.00	0	0.00	0	0.00	0	0.00	-	-
37	鶴田町	4	0	0.00	0	0.00	0	0.00	0	0.00	-	-
40	野辺地町	4	0	0.00	0	0.00	0	0.00	0	0.00	-	-
41	七戸町	4	0	0.00	0	0.00	0	0.00	0	0.00	-	-
44	六戸町	3	0	0.00	0	0.00	0	0.00	0	0.00	-	-
45	横浜町	4	0	0.00	0	0.00	0	0.00	0	0.00	-	-
47	東北町	4	0	0.00	0	0.00	0	0.00	0	0.00	-	-
50	六ヶ所村	4	0	0.00	0	0.00	0	0.00	0	0.00	-	-
53	大間町	2	0	0.00	0	0.00	0	0.00	0	0.00	-	-
54	東通村	4	13	56.52	0	0.00	8	34.78	2	8.70	-	-
55	風間浦村	2	0	0.00	0	0.00	0	0.00	0	0.00	-	-
56	佐井村	2	0	0.00	0	0.00	0	0.00	0	0.00	-	-
58	三戸町	3	0	0.00	0	0.00	0	0.00	0	0.00	-	-
59	五戸町	3	0	0.00	0	0.00	0	0.00	0	0.00	-	-
60	田子町	3	0	0.00	0	0.00	0	0.00	0	0.00	-	-
62	南部町	3	0	0.00	0	0.00	0	0.00	0	0.00	-	-
63	階上町	4	0	0.00	0	0.00	0	0.00	0	0.00	-	-
67	新郷村	3	0	0.00	0	0.00	0	0.00	0	0.00	-	-
70	つがる市	4	0	0.00	0	0.00	0	0.00	0	0.00	-	-
71	外ヶ浜町	4	0	0.00	0	0.00	0	0.00	0	0.00	-	-
72	平川市	4	0	0.00	0	0.00	0	0.00	0	0.00	-	-
73	おいらせ町	4	0	0.00	0	0.00	0	0.00	0	0.00	-	-
301	医師国保組合	-	-	-	-	-	-	-	-	-	-	-

(注)世帯数は、混合世帯分を含む。

計		災害等による 減免額		その他の 減免額		保険料(税) 軽減額		賦課限度額を 超える額		増減額	保険料(税) 調定額	保 険 者 番 号
課税対象 世帯数		世帯数		世帯数		世帯数		世帯数				
世帯	千円	世帯	千円	世帯	千円	世帯	千円	世帯数	千円	千円	千円	
0	23	0	0	0	0	0	0	0	0	26	49	
0	0	0	0	0	0	0	0	0	0	1	1	
0	0	0	0	0	0	0	0	0	0	0	0	
-	-	-	-	-	-	-	-	-	-	-	-	
0	0	0	0	0	0	0	0	0	0	0	0	1
0	0	0	0	0	0	0	0	0	0	1	1	2
0	0	0	0	0	0	0	0	0	0	0	0	3
0	0	0	0	0	0	0	0	0	0	0	0	4
0	0	0	0	0	0	0	0	0	0	0	0	5
0	0	0	0	0	0	0	0	0	0	0	0	6
0	0	0	0	0	0	0	0	0	0	0	0	7
0	0	0	0	0	0	0	0	0	0	0	0	8
0	0	0	0	0	0	0	0	0	0	0	0	9
0	0	0	0	0	0	0	0	0	0	0	0	11
0	0	0	0	0	0	0	0	0	0	0	0	12
0	0	0	0	0	0	0	0	0	0	0	0	15
0	0	0	0	0	0	0	0	0	0	0	0	17
0	0	0	0	0	0	0	0	0	0	0	0	25
0	0	0	0	0	0	0	0	0	0	0	0	26
0	0	0	0	0	0	0	0	0	0	0	0	27
0	0	0	0	0	0	0	0	0	0	0	0	32
0	0	0	0	0	0	0	0	0	0	0	0	34
0	0	0	0	0	0	0	0	0	0	0	0	36
0	0	0	0	0	0	0	0	0	0	0	0	37
0	0	0	0	0	0	0	0	0	0	0	0	40
0	0	0	0	0	0	0	0	0	0	0	0	41
0	0	0	0	0	0	0	0	0	0	0	0	44
0	0	0	0	0	0	0	0	0	0	0	0	45
0	0	0	0	0	0	0	0	0	0	0	0	47
0	0	0	0	0	0	0	0	0	0	26	26	50
0	0	0	0	0	0	0	0	0	0	0	0	53
0	23	0	0	0	0	0	0	0	0	0	23	54
0	0	0	0	0	0	0	0	0	0	0	0	55
0	0	0	0	0	0	0	0	0	0	0	0	56
0	0	0	0	0	0	0	0	0	0	0	0	58
0	0	0	0	0	0	0	0	0	0	0	0	59
0	0	0	0	0	0	0	0	0	0	0	0	60
0	0	0	0	0	0	0	0	0	0	0	0	62
0	0	0	0	0	0	0	0	0	0	0	0	63
0	0	0	0	0	0	0	0	0	0	0	0	67
0	0	0	0	0	0	0	0	0	0	0	0	70
0	0	0	0	0	0	0	0	0	0	0	0	71
0	0	0	0	0	0	0	0	0	0	0	0	72
0	0	0	0	0	0	0	0	0	0	0	0	73
-	-	-	-	-	-	-	-	-	-	-	-	301

第8表 保険者別保険料(税)(後期高齢者支援金分)賦課徴収状況(退職被保険者等分) 2/2

保 険 者 号	保 険 者 名	料 (税) 率					賦課限度額
		所得割	資産割	均等割	平等割	その他	
		%	%	円	円	円	千円
1	青森市	2.46	-	6,360	7,680	-	190
2	弘前市	3.60	-	8,600	7,600	-	190
3	八戸市	2.40	-	7,000	8,000	-	190
4	黒石市	1.90	8.80	6,700	5,800	-	190
5	五所川原市	2.21	12.25	7,400	6,400	-	190
6	十和田市	2.40	5.40	8,500	7,200	-	190
7	三沢市	2.50	10.00	8,000	9,500	-	190
8	むつ市	3.01	-	8,300	13,300	-	190
9	平内町	3.70	11.70	7,900	8,700	-	190
11	今別町	6.00	25.00	12,000	12,000	-	190
12	蓬田村	2.00	12.00	12,000	8,000	-	190
15	鱒ヶ沢町	3.00	13.00	8,400	7,800	-	190
17	深浦町	2.20	9.60	5,700	6,300	-	190
25	西目屋村	2.80	-	7,800	8,400	-	190
26	藤崎町	2.80	-	7,800	6,000	-	190
27	大鱒町	2.90	5.00	9,800	9,800	-	190
32	田舎館村	1.90	7.00	6,300	5,100	-	190
34	板柳町	3.30	19.60	10,100	9,900	-	190
36	中泊町	2.75	19.00	9,600	10,800	-	190
37	鶴田町	2.30	10.00	7,200	7,200	-	190
40	野辺地町	2.18	8.36	5,100	10,700	-	190
41	七戸町	2.00	10.00	8,000	8,000	-	190
44	六戸町	2.70	-	11,000	10,000	-	190
45	横浜町	2.40	2.00	8,400	6,000	-	190
47	東北町	2.50	10.00	7,200	9,300	-	190
50	六ヶ所村	1.50	6.00	6,400	5,400	-	190
53	大間町	2.00	-	8,000	-	-	190
54	東通村	2.60	10.00	5,000	5,000	-	190
55	風間浦村	1.80	-	9,600	-	-	190
56	佐井村	3.20	-	12,000	-	-	190
58	三戸町	2.80	-	10,200	8,400	-	190
59	五戸町	2.40	-	10,000	8,000	-	190
60	田子町	2.44	-	10,000	7,100	-	190
62	南部町	1.80	-	8,000	8,000	-	190
63	階上町	2.70	22.10	11,200	7,900	-	190
67	新郷村	2.00	-	7,000	7,500	-	190
70	つがる市	2.37	7.70	7,200	8,400	-	190
71	外ヶ浜町	2.00	6.00	5,400	7,800	-	190
72	平川市	2.75	7.00	6,600	10,000	-	190
73	おいらせ町	1.90	9.20	7,600	9,300	-	190
301	医師国保組合	-	-	-	-	-	-
	4方式	2.30	-	7,908	-	-	-
	3方式	-	-	8,505	-	-	-
	2方式	-	-	9,867	-	-	-
	その他	-	-	-	-	-	-

課税対象額		所得割の算定基礎					資産割の算定基礎			保 番 除 者 号
所得割	資産割	①	②	③	④	⑤	①	②	③	
千円	千円									
0	-	○								1
0	-	○								2
0	-	○								3
0	0	○						○		4
0	0	○						○		5
0	0	○						○		6
0	0	○						○		7
0	-	○								8
0	0	○						○		9
0	0	○						○		11
0	0	○						○		12
0	0	○						○		15
0	0	○						○		17
0	-	○								25
0	-	○								26
0	0	○						○		27
0	0	○						○		32
0	0	○						○		34
0	0	○						○		36
0	0	○						○		37
0	0	○						○		40
0	0	○						○		41
0	-	○								44
0	0	○						○		45
0	0	○						○		47
0	0	○						○		50
0	-	○								53
566	0	○						○		54
0	-	○								55
0	-	○								56
0	-	○								58
0	-	○								59
0	-	○								60
0	-	○								62
0	0	○						○		63
0	-	○								67
0	0	○						○		70
0	0	○						○		71
0	0	○						○		72
0	0	○						○		73
-	-									301
566	0	①:旧ただし書方式による基礎控除後の金額 ②:本文方式による所得控除及び基礎控除後の金額 ③:市町村民税の所得割額 ④:市町村民税額等					①:固定資産税額等 ②:固定資産税のうち土地家屋に係る部分の額 ③:その他			4方式 3方式 2方式 その他
0	-									
0	-									
-	-									

第8表 保険者別保険料(税)(介護納付金分)賦課徴収状況 1/2

保険者番号	保険者名	賦課額算定方式	徴収回数	保険料(税)算定額及び割合									
				所得割額		資産割額		均等割額		平等割額		その他	
				金額	割合	金額	割合	金額	割合	金額	割合	金額	割合
				千円	%	千円	%	千円	%	千円	%	千円	%
		4方式		592,214	46.88	66,895	5.30	385,160	30.49	219,068	17.34	-	-
		3方式		640,870	50.54	-	-	376,637	29.70	250,610	19.76	-	-
		2方式		387,636	50.63	-	-	377,958	49.37	-	-	-	-
		その他		-	-	-	-	-	-	-	-	31,380	100.00
1	青森市	2	9	285,913	51.51	0	0.00	269,197	48.49	0	0.00	-	-
2	弘前市	3	8	277,048	54.89	0	0.00	154,273	30.57	73,356	14.54	-	-
3	八戸市	3	8	260,438	48.43	0	0.00	139,248	25.89	138,123	25.68	-	-
4	黒石市	4	8	32,273	41.18	6,517	8.31	26,692	34.05	12,898	16.46	-	-
5	五所川原市	4	9	62,143	40.80	13,889	9.12	51,296	33.68	24,970	16.40	-	-
6	十和田市	4	8	58,844	46.65	2,970	2.35	42,160	33.42	22,182	17.58	-	-
7	三沢市	4	8	41,308	48.07	3,546	4.13	24,082	28.02	17,002	19.78	-	-
8	むつ市	2	8	73,290	46.04	0	0.00	85,899	53.96	0	0.00	-	-
9	平内町	4	8	69,014	76.58	1,929	2.14	12,359	13.72	6,810	7.56	-	-
11	今別町	4	6	790	17.09	208	4.50	1,534	33.19	2,090	45.22	-	-
12	蓬田村	4	6	7,486	63.81	451	3.84	2,475	21.10	1,320	11.25	-	-
15	鱒ヶ沢町	4	8	17,641	48.38	2,485	6.81	11,077	30.38	5,264	14.43	-	-
17	深浦町	4	6	9,008	42.98	1,215	5.80	7,584	36.18	3,153	15.04	-	-
25	西目屋村	3	8	1,608	47.94	0	0.00	932	27.79	814	24.27	-	-
26	藤崎町	3	8	21,572	54.30	0	0.00	12,824	32.28	5,332	13.42	-	-
27	大鱒町	4	7	7,491	28.72	703	2.70	9,810	37.62	8,075	30.96	-	-
32	田舎館村	4	7	6,706	40.63	1,297	7.86	5,586	33.84	2,916	17.67	-	-
34	板柳町	4	9	19,434	41.25	4,639	9.84	15,597	33.10	7,452	15.81	-	-
36	中泊町	4	9	28,015	49.28	1,531	2.69	17,076	30.04	10,224	17.99	-	-
37	鶴田町	4	6	24,401	46.25	4,122	7.81	13,541	25.67	10,693	20.27	-	-
40	野辺地町	4	8	3,770	25.95	900	6.20	7,100	48.89	2,753	18.96	-	-
41	七戸町	4	6	14,591	42.46	1,776	5.17	10,773	31.36	7,217	21.01	-	-
44	六戸町	3	7	18,739	51.91	0	0.00	11,688	32.38	5,670	15.71	-	-
45	横浜町	4	8	9,450	58.06	576	3.54	4,220	25.93	2,030	12.47	-	-
47	東北町	4	8	17,430	35.33	3,674	7.45	19,469	39.47	8,758	17.75	-	-
50	六ヶ所村	4	8	7,763	43.42	1,120	6.26	6,092	34.08	2,903	16.24	-	-
53	大間町	2	7	7,091	45.31	0	0.00	8,559	54.69	0	0.00	-	-
54	東通村	2	7	16,047	65.38	0	0.00	8,496	34.62	0	0.00	-	-
55	風間浦村	2	8	1,840	40.13	0	0.00	2,745	59.87	0	0.00	-	-
56	佐井村	2	8	3,455	53.02	0	0.00	3,062	46.98	0	0.00	-	-
58	三戸町	3	8	17,173	49.88	0	0.00	11,981	34.80	5,274	15.32	-	-
59	五戸町	3	8	12,874	35.07	0	0.00	15,947	43.45	7,884	21.48	-	-
60	田子町	3	7	10,613	50.25	0	0.00	7,633	36.14	2,874	13.61	-	-
62	南部町	3	8	17,514	36.88	0	0.00	20,256	42.65	9,723	20.47	-	-
63	階上町	4	8	20,269	43.85	3,168	6.85	15,749	34.07	7,038	15.23	-	-
67	新郷村	3	4	3,291	49.08	0	0.00	1,855	27.66	1,560	23.26	-	-
70	つがる市	4	9	63,539	52.34	3,705	3.05	34,398	28.34	19,747	16.27	-	-
71	外ヶ浜町	4	9	9,714	51.11	317	1.67	4,254	22.38	4,721	24.84	-	-
72	平川市	4	7	41,460	45.88	3,050	3.38	26,127	28.91	19,732	21.83	-	-
73	おいらせ町	4	8	19,674	40.98	3,107	6.47	16,109	33.55	9,120	19.00	-	-
301	医師国保組合	その他	12	-	-	-	-	-	-	-	-	31,380	100.00

計		災害等による減免額		その他の減免額		保険料(税)軽減額		賦課限度額を超える額		増減額	保険料(税)調定額	保険者番号
		世帯数	千円	世帯数	千円	世帯数	千円	世帯数	千円			
課税対象	世帯数	世帯	千円	世帯	千円	世帯数	千円	世帯数	千円	千円	千円	
	世帯	世帯	千円	世帯	千円	世帯数	千円	世帯数	千円	千円	千円	
	34,687	242	8,521	90	1,506	34,687	19,154	533	62,332	-54,908	957,837	
	33,750	445	16,737	42	1,192	33,750	20,220	633	70,608	-86,362	890,780	
	21,712	74	2,909	385	10,922	21,712	13,480	389	50,699	-16,527	558,522	
	269	-	-	-	-	-	-	-	-	-1,350	30,030	
	16,822	0	0	360	10,780	16,822	10,710	284	38,329	-7,093	406,568	1
	12,226	286	11,481	11	210	12,226	7,502	349	39,112	-4,956	375,443	2
	15,347	149	4,940	2	3	15,347	9,246	215	27,087	-74,997	338,007	3
	2,529	20	632	3	8	2,529	1,475	15	1,201	-1,522	63,214	4
	4,540	27	723	2	1	4,540	2,733	41	4,377	-4,047	119,054	5
	3,961	0	0	55	1,381	3,961	2,250	44	5,920	2,039	97,168	6
	2,676	15	586	0	0	2,676	1,526	33	3,038	-9,508	59,607	7
	3,523	74	2,909	25	142	3,523	2,070	74	9,713	-5,273	114,262	8
	1,135	71	2,676	0	0	1,135	505	145	22,650	-6,097	54,248	9
	209	1	13	1	7	209	152	0	0	13	3,145	11
	220	0	292	0	0	220	105	16	1,194	-556	8,838	12
	957	0	0	0	0	957	548	13	2,173	-1,339	28,228	15
	769	0	0	0	0	769	482	2	142	-881	16,555	17
	113	0	0	0	0	113	74	0	0	-221	2,526	25
	1,185	0	0	0	0	1,185	667	16	1,356	18	33,159	26
	824	3	50	1	16	824	469	3	191	-3,155	17,525	27
	540	0	0	0	0	540	0	2	94	-348	13,696	32
	1,355	17	451	0	0	1,355	722	11	899	-1,381	38,616	34
	1,136	8	277	0	0	1,136	598	24	2,587	-8,016	38,806	36
	1,273	6	241	1	52	1,273	722	16	2,575	-1,354	41,728	37
	888	0	99	0	2	888	536	0	0	-712	10,483	40
	1,031	5	157	22	10	1,031	567	10	598	-1,117	27,192	41
	810	0	0	3	25	810	425	16	881	-4,926	25,466	44
	423	27	895	2	15	423	219	13	887	-1,948	11,456	45
	1,288	0	0	0	0	1,288	664	10	376	-1,452	39,950	47
	645	0	0	0	0	645	314	3	391	-3,221	11,834	50
	494	0	0	0	0	494	285	8	707	-104	12,249	53
	561	0	0	0	0	561	297	22	1,914	-3,187	17,210	54
	124	0	0	0	0	124	0	0	0	-311	3,251	55
	188	0	0	0	0	188	118	1	36	-559	4,982	56
	824	10	316	0	0	824	443	13	820	-490	28,059	58
	1,153	0	0	12	428	1,153	715	6	259	2,688	30,571	59
	495	0	0	0	0	495	259	5	103	-1,142	17,028	60
	1,389	0	0	13	446	1,389	787	10	699	-1,987	35,450	62
	914	7	367	0	0	914	497	17	3,448	-2,434	33,570	63
	208	0	0	1	80	208	102	3	291	-349	5,071	67
	2,992	8	223	3	14	2,992	1,568	50	5,381	-2,943	98,850	70
	562	4	112	0	0	562	331	11	578	-1,812	13,670	71
	2,349	19	623	0	0	2,349	1,363	40	2,712	-2,018	71,727	72
	1,471	4	104	0	0	1,471	808	14	920	-1,099	38,677	73
	269	-	-	-	-	-	-	-	-	-1,350	30,030	301

第8表 保険者別保険料(税)(介護納付金分)賦課徴収状況 2/2

保 険 者 号	保 険 者 名	料 (税) 率					賦課限度額
		所得割	資産割	均等割	平等割	その他	
		%	%	円	円	円	千円
1	青森市	2.74	-	13,800	-	-	170
2	弘前市	3.40	-	10,400	6,000	-	170
3	八戸市	2.30	-	8,000	9,000	-	170
4	黒石市	1.80	10.40	8,700	5,100	-	170
5	五所川原市	2.02	12.63	9,400	5,500	-	170
6	十和田市	1.80	3.00	9,100	5,600	-	170
7	三沢市	1.80	5.00	8,000	6,500	-	170
8	むつ市	3.04	-	20,900	-	-	170
9	平内町	2.90	10.00	8,500	6,000	-	170
11	今別町	1.00	10.00	6,700	10,000	-	170
12	蓬田村	2.00	10.00	9,000	6,000	-	170
15	鱒ヶ沢町	2.40	12.00	9,200	5,500	-	170
17	深浦町	1.90	11.00	7,900	4,100	-	170
25	西目屋村	2.40	-	6,900	7,200	-	170
26	藤崎町	2.40	-	8,700	4,500	-	170
27	大鰐町	1.40	5.00	9,800	9,800	-	170
32	田舎館村	1.60	9.00	8,400	5,400	-	170
34	板柳町	1.95	12.30	9,000	5,500	-	170
36	中泊町	2.49	7.20	12,000	9,000	-	170
37	鶴田町	2.40	14.00	8,400	8,400	-	170
40	野辺地町	0.66	5.50	6,900	3,100	-	170
41	七戸町	1.75	8.00	9,000	7,000	-	170
44	六戸町	2.30	-	12,000	7,000	-	170
45	横浜町	1.56	5.50	8,100	4,800	-	170
47	東北町	1.50	10.00	12,100	6,800	-	170
50	六ヶ所村	1.20	7.50	7,800	4,500	-	170
53	大間町	1.44	-	13,500	-	-	170
54	東通村	2.60	-	12,000	-	-	170
55	風間浦村	2.00	-	13,200	-	-	170
56	佐井村	3.00	-	13,200	-	-	170
58	三戸町	2.50	-	11,700	6,400	-	170
59	五戸町	1.80	-	12,000	7,000	-	170
60	田子町	2.34	-	12,200	5,800	-	170
62	南部町	1.80	-	12,000	7,000	-	170
63	階上町	2.40	20.90	14,900	7,700	-	170
67	新郷村	1.50	-	7,000	7,500	-	170
70	つがる市	2.26	4.00	9,000	6,600	-	170
71	外ヶ浜町	1.66	5.00	6,000	8,400	-	170
72	平川市	2.60	5.70	9,000	8,400	-	170
73	おいらせ町	1.60	8.20	9,200	6,200	-	170
301	医師国保組合			-			
	4方式	2.01	8.09	9,004	6,316	-	-
	3方式	2.63	-	10,090	7,425	-	-
	2方式	2.74	-	14,433	-	-	-
	その他	-	-	-	-	-	-

課税対象額		所得割の算定基礎					資産割の算定基礎			保 険 者 号
所得割	資産割	①	②	③	④	⑤	①	②	③	
千円	千円									
10,447,338	-	○								1
8,148,541	-	○								2
11,323,548	-	○								3
1,792,991	62,667	○						○		4
3,076,397	109,968	○						○		5
3,269,130	99,023	○						○		6
2,358,949	74,305	○						○		7
2,410,882	-	○								8
2,379,802	19,294	○						○		9
78,973	2,081	○						○		11
374,281	4,511	○						○		12
735,061	20,705	○						○		15
474,130	11,045	○						○		17
67,043	-	○								25
898,851	-	○								26
535,055	14,068	○						○		27
419,142	14,407	○						○		32
996,612	37,719	○						○		34
1,125,079	21,275	○						○		36
1,016,727	29,441	○						○		37
571,287	16,366	○						○		40
833,770	22,203	○						○		41
814,753	-	○								44
605,750	10,479	○						○		45
1,161,974	36,739	○						○		47
646,953	14,936	○						○		50
492,488	-	○								53
617,193	-	○								54
91,944	-	○								55
115,155	-	○								56
686,954	-	○								58
786,819	-	○								59
453,009	-	○								60
972,995	-	○								62
844,579	15,157	○						○		63
219,395	-	○								67
2,811,490	92,628	○						○		70
585,199	6,339	○						○		71
1,594,608	53,522	○						○		72
1,229,669	37,887	○						○		73
-	-									301
29,517,608	826,765	①:旧ただし書方式による基礎控除後の金額 ②:本文方式による所得控除及び基礎控除後の金額 ③:市町村民税の所得割額 ④:市町村民税額等 ⑤:その他					①:固定資産税額等 ②:固定資産税のうち土地家屋に係る部分の額 ③:その他			4方式 3方式 2方式 その他

付 表

付表第1 令和2年度国民健康保険調整交付金交付状況

保 険 者 番 号	年 度 別 保 険 者 別	保 険 者 負 担 額 等 計 ①	調 整 交 付 金 ②	保 険 者 負 担 額 等 計 に 対 す る 調 整 交 付 金 の 割 合 (②/①) ③	普 通 調 整 交 付 金 ④	保 険 者 負 担 額 等 計 に 対 す る 普 通 調 整 交 付 金 の 割 合 (④/①) ⑤	災 害 等 に よ り 保 険 料 (税) を 減 免 し た こ と ⑥	災 害 等 に よ り 保 険 料 (税) の 減 免 額 ⑦
		千 円	千 円	%	千 円	%	千 円	千 円
	平成28年度	95,060,491	13,117,692	13.80	10,884,884	11.45	0	0
	平成29年度	87,382,537	12,011,162	13.75	9,752,170	11.16	0	0
	平成30年度	84,373,540	13,336,900	15.81	10,753,505	12.75	0	0
	令和元年度	80,049,696	12,065,696	15.07	9,785,174	12.22	0	0
	令和2年度	76,460,171	11,803,741	15.44	9,514,918	12.44	0	0
1	青森市	15,648,174	-	-	-	-	0	0
2	弘前市	10,862,752	-	-	-	-	0	0
3	八戸市	12,497,333	-	-	-	-	0	0
4	黒石市	2,123,147	-	-	-	-	0	0
5	五所川原市	3,386,726	-	-	-	-	0	0
6	十和田市	3,367,992	-	-	-	-	0	0
7	三沢市	1,881,465	-	-	-	-	0	0
8	むつ市	3,158,266	-	-	-	-	0	0
9	平内町	855,117	-	-	-	-	0	0
11	今別町	200,964	-	-	-	-	0	0
12	蓬田村	250,079	-	-	-	-	0	0
15	鱒ヶ沢町	795,431	-	-	-	-	0	0
17	深浦町	608,121	-	-	-	-	0	0
25	西目屋村	105,936	-	-	-	-	0	0
26	藤崎町	911,057	-	-	-	-	0	0
27	大鰐町	795,099	-	-	-	-	0	0
32	田舎館村	489,731	-	-	-	-	0	0
34	板柳町	896,630	-	-	-	-	0	0
36	中泊町	846,363	-	-	-	-	0	0
37	鶴田町	894,925	-	-	-	-	0	0
40	野辺地町	866,840	-	-	-	-	0	0
41	七戸町	1,006,325	-	-	-	-	0	0
44	六戸町	616,023	-	-	-	-	0	0
45	横浜町	292,914	-	-	-	-	0	0
47	東北町	1,116,913	-	-	-	-	0	0
50	六ヶ所村	451,754	-	-	-	-	0	0
53	大間町	330,012	-	-	-	-	0	0
54	東通村	431,989	-	-	-	-	0	0
55	風間浦村	136,116	-	-	-	-	0	0
56	佐井村	207,258	-	-	-	-	0	0
58	三戸町	659,309	-	-	-	-	0	0
59	五戸町	1,150,719	-	-	-	-	0	0
60	田子町	399,871	-	-	-	-	0	0
62	南部町	1,252,589	-	-	-	-	0	0
63	階上町	782,498	-	-	-	-	0	0
67	新郷村	184,286	-	-	-	-	0	0
70	つがる市	2,193,912	-	-	-	-	0	0
71	外ヶ浜町	484,457	-	-	-	-	0	0
72	平川市	2,083,789	-	-	-	-	0	0
73	おいらせ町	1,237,289	-	-	-	-	0	0

(注1) ②は直営診療施設整備分を含んでいない。

保険料(税) 減免額に 対する 交付割合 (⑥/⑦)⑧	非自発的失業者 に係る保険料(税) の軽減に要する費用 が多額であること ⑨	結核・精神 病にかかる 医療費が多額 であること ⑩	へき地直営 診療施設の 運営費が多額 であること ⑪	施設運営費 の赤字額 ⑫	赤字に 対する 交付割合 (⑪/⑫)⑬	その他特別 調整交付金 (⑥・⑦・⑨・⑩・⑪除く) ⑭	保 険 者 番 号
%	千円	千円	千円	千円	%	千円	
0	18,196	0	348,148	697,561	49.91	1,886,954	
0	33,965	0	320,418	688,401	46.55	1,938,015	
0	13,634	163,715	308,690	712,583	43.32	1,211,095	
0	12,561	156,325	294,204	693,152	42.44	1,126,789	
0	10,630	153,138	309,764	728,458	42.52	783,157	
0	2,378	0	0	0	0	80,437	1
0	1,662	0	0	0	0	72,278	2
0	1,398	108,555	0	0	0	226,654	3
0	343	0	0	0	0	13,514	4
0	728	0	27,003	64,470	41.88	30,444	5
0	632	0	0	0	0	19,752	6
0	79	16,491	0	0	0	12,701	7
0	0	0	97,746	208,333	46.92	15,713	8
0	430	0	0	0	0	22,835	9
0	0	1,507	0	0	0	947	11
0	0	0	0	0	0	2,615	12
0	41	0	0	0	0	21,981	15
0	0	0	15,356	56,481	27.19	1,502	17
0	0	0	0	0	0	313	25
0	157	0	0	0	0	3,605	26
0	0	0	0	0	0	1,871	27
0	485	2,028	0	0	0	2,114	32
0	223	0	0	0	0	6,109	34
0	0	0	14,301	30,682	46.61	3,001	36
0	140	0	0	0	0	3,856	37
0	0	5,472	0	0	0	4,252	40
0	186	3,936	0	0	0	5,815	41
0	46	0	0	0	0	5,267	44
0	0	0	0	0	0	7,392	45
0	166	7,003	0	0	0	2,956	47
0	39	0	123,656	262,738	47.06	1,878	50
0	0	0	0	0	0	1,823	53
0	0	0	0	0	0	2,049	54
0	0	2,497	2,999	5,999	49.99	1,087	55
0	0	1,314	13,673	23,324	58.62	1,459	56
0	59	0	0	0	0	4,604	58
0	98	0	0	0	0	21,069	59
0	0	0	0	0	0	1,344	60
0	0	0	0	0	0	86,480	62
0	0	3,920	0	0	0	18,107	63
0	0	0	7,930	53,327	14.87	21,450	67
0	318	0	0	0	0	41,542	70
0	0	0	0	0	0	1,627	71
0	422	0	7,100	23,104	30.73	7,157	72
0	600	415	0	0	0	3,557	73

付表第2 令和2年度普通調整交付金交付額算出基礎表（医療分）

保 険 者 番 号	年 度 別 保 険 者 別	調 整 対 象 需 要 額	一 般 被 保 険 者 数	被 保 一 人 当 たり 調 整 対 象 需 要 額	基 準 応 益 割 額		基 準 応 能 割 額	
					応 益 保 険 料 単 価	応 益 収 入 額	基 準 総 所 得 金 額	限 度 額 を 超 える 額
		①	②	③	④	⑤	⑥	⑦
		千円	人	円	円銭	千円	千円	千円
	平成28年度	30,986,160	356,151	87,003	34,372.62	12,076,660	184,343,381	19,044,230
	平成29年度	28,475,603	336,962	84,507	32,858.72	11,072,092	185,302,145	22,906,395
	平成30年度	27,320,755	322,033	84,838	31,943.25	10,286,685	166,575,957	16,707,676
	令和元年度	25,918,122	309,787	83,664	31,409.32	9,730,168	155,858,496	10,561,844
	令和2年度	24,272,766	300,654	80,733	30,258.54	9,105,348	148,881,415	8,878,764
1	青森市	5,785,044	59,491	97,242	-	-	26,362,137	1,497,899
2	弘前市	3,885,422	41,347	93,971	-	-	18,226,851	806,060
3	八戸市	4,493,263	47,400	94,795	-	-	23,684,728	1,732,739
4	黒石市	709,724	8,549	83,018	-	-	3,863,763	90,929
5	五所川原市	1,146,533	14,318	80,076	-	-	6,547,179	195,505
6	十和田市	1,084,708	13,948	77,768	-	-	7,707,553	437,112
7	三沢市	587,184	7,995	73,444	-	-	4,761,224	527,520
8	むつ市	1,060,626	12,656	83,804	-	-	6,041,332	253,748
9	平内町	192,544	3,621	53,174	-	-	4,194,534	698,752
11	今別町	78,279	731	107,085	-	-	241,137	0
12	蓬田村	85,008	857	99,193	-	-	644,278	40,375
15	鱒ヶ沢町	282,527	3,105	90,991	-	-	1,403,051	97,194
17	深浦町	211,055	2,513	83,985	-	-	1,015,158	11,656
25	西目屋村	41,301	335	123,287	-	-	133,903	0
26	藤崎町	302,060	3,912	77,214	-	-	1,921,059	76,912
27	大鰐町	317,237	2,522	125,788	-	-	1,060,038	17,919
32	田舎館村	174,380	1,888	92,362	-	-	897,129	15,272
34	板柳町	261,826	4,373	59,873	-	-	1,974,982	28,292
36	中泊町	314,190	3,280	95,790	-	-	1,781,142	53,918
37	鶴田町	304,076	4,035	75,360	-	-	1,841,365	75,134
40	野辺地町	296,555	3,062	96,850	-	-	1,353,989	37,811
41	七戸町	347,018	3,723	93,209	-	-	2,076,733	65,916
44	六戸町	167,208	2,608	64,113	-	-	1,697,515	161,341
45	横浜町	68,279	1,287	53,053	-	-	1,070,658	118,609
47	東北町	336,644	4,458	75,515	-	-	2,676,948	190,827
50	六ヶ所村	140,065	1,815	77,171	-	-	1,267,098	82,862
53	大間町	84,231	1,652	50,987	-	-	1,194,342	322,995
54	東通村	144,091	1,742	82,716	-	-	949,590	44,319
55	風間浦村	46,156	544	84,846	-	-	187,260	0
56	佐井村	84,224	603	139,675	-	-	234,948	0
58	三戸町	216,249	2,825	76,548	-	-	1,427,260	49,307
59	五戸町	399,519	4,282	93,302	-	-	1,957,358	20,620
60	田子町	130,272	1,546	84,264	-	-	873,286	47,947
62	南部町	466,956	4,733	98,660	-	-	2,164,287	49,384
63	階上町	260,447	3,180	81,902	-	-	2,061,696	345,039
67	新郷村	59,523	731	81,427	-	-	441,844	24,983
70	つがる市	695,584	9,944	69,950	-	-	5,540,595	329,296
71	外ヶ浜町	156,948	1,763	89,023	-	-	1,097,201	65,683
72	平川市	730,434	8,019	91,088	-	-	3,494,439	145,495
73	おいらせ町	360,817	5,261	68,583	-	-	2,811,825	119,394

基準応能割額			調整対象 収入額 (⑤+⑩)⑪	調整 基準額 (①-⑪)⑫	基準総所得 金額一人当 たり額 (⑥/②) ⑬	保 険 者 番 号
控除後の基準 総所得金額 (⑥-⑦)⑧	応能 保険料率 ⑨	応能 収入額 (⑧×⑨)⑩				
千円		千円	千円	千円	円	
165,299,151	0.069867	11,226,552	23,303,212	7,682,948	517,599	
162,395,750	0.064763	10,536,721	21,608,813	6,866,790	549,920	
149,868,281	0.061731	9,251,529	19,538,214	7,782,541	517,264	
145,296,652	0.0605216964645	8,793,600	18,523,768	7,394,354	503,115	
140,002,651	0.0565443739658	7,916,362	17,021,710	7,251,056	495,192	
24,864,238	-	-	-	-	443,128	1
17,420,791	-	-	-	-	440,826	2
21,951,989	-	-	-	-	499,678	3
3,772,834	-	-	-	-	451,955	4
6,351,674	-	-	-	-	457,269	5
7,270,441	-	-	-	-	552,592	6
4,233,704	-	-	-	-	595,525	7
5,787,584	-	-	-	-	477,349	8
3,495,782	-	-	-	-	1,158,391	9
241,137	-	-	-	-	329,873	11
603,903	-	-	-	-	751,783	12
1,305,857	-	-	-	-	451,868	15
1,003,502	-	-	-	-	403,963	17
133,903	-	-	-	-	399,710	25
1,844,147	-	-	-	-	491,068	26
1,042,119	-	-	-	-	420,316	27
881,857	-	-	-	-	475,174	32
1,946,690	-	-	-	-	451,631	34
1,727,224	-	-	-	-	543,031	36
1,766,231	-	-	-	-	456,348	37
1,316,178	-	-	-	-	442,191	40
2,010,817	-	-	-	-	557,812	41
1,536,174	-	-	-	-	650,888	44
952,049	-	-	-	-	831,902	45
2,486,121	-	-	-	-	600,482	47
1,184,236	-	-	-	-	698,126	50
871,347	-	-	-	-	722,967	53
905,271	-	-	-	-	545,115	54
187,260	-	-	-	-	344,228	55
234,948	-	-	-	-	389,632	56
1,377,953	-	-	-	-	505,225	58
1,936,738	-	-	-	-	457,113	59
825,339	-	-	-	-	564,868	60
2,114,903	-	-	-	-	457,276	62
1,716,657	-	-	-	-	648,332	63
416,861	-	-	-	-	604,438	67
5,211,299	-	-	-	-	557,180	70
1,031,518	-	-	-	-	622,349	71
3,348,944	-	-	-	-	435,770	72
2,692,431	-	-	-	-	534,466	73

付表第2 令和2年度度普通調整交付金交付額算出基礎表（介護分）

保 険 者 番 号	年 度 別 保 険 者 別	調 整 対 象 需 要 額	年 間 平 均 介 護 2 号 被 保 険 者 数	被 保 一 人 当 た り 調 整 対 象 需 要 額	基 準 応 益 割 額		基 準 応 能 割 額		
					応 益 保 険 料 単 価	応 益 収 入 額	基 準 総 所 得 金 額	限 度 額 を 超 える 額	控 除 後 の 基 準 総 所 得 金 額
		①	②	③	④	⑤	⑥	⑦	(⑥-⑦)⑧
		千円	人	円	円 銭	千 円	千 円	千 円	千 円
	平成28年度	4,500,654	139,358	32,296	13,331.58	1,857,864	96,109,228	8,355,370	87,753,858
	平成29年度	4,243,822	126,043	33,670	14,047.71	1,770,614	93,288,734	12,417,955	80,870,779
	平成30年度	3,821,141	115,256	33,154	14,094.94	1,624,512	78,009,547	9,286,574	68,722,973
	令和元年度	3,009,655	107,574	27,978	13,915.00	1,496,878	69,946,378	6,107,124	63,839,254
	令和2年度	2,790,992	101,734	27,434	14,399.00	1,464,893	65,015,590	5,307,205	59,708,385
1	青森市	466,326	19,210	24,275	-	-	10,439,990	980,960	9,459,030
2	弘前市	378,458	14,603	25,916	-	-	8,145,857	533,281	7,612,576
3	八戸市	376,432	14,849	25,351	-	-	9,295,821	956,173	8,339,648
4	黒石市	85,798	2,974	28,849	-	-	1,786,365	71,680	1,714,685
5	五所川原市	135,649	5,358	25,317	-	-	3,076,397	153,255	2,923,142
6	十和田市	133,446	4,473	29,834	-	-	3,270,617	343,081	2,927,536
7	三沢市	78,929	2,645	29,841	-	-	1,966,373	172,657	1,793,716
8	むつ市	95,925	3,986	24,065	-	-	2,526,489	192,950	2,333,539
9	平内町	67,974	1,291	52,652	-	-	2,221,914	485,148	1,736,766
11	今別町	5,013	220	22,786	-	-	80,678	0	80,678
12	蓬田村	12,151	267	45,509	-	-	374,218	58,460	315,758
15	鱒ヶ沢町	31,165	1,177	26,478	-	-	735,061	72,972	662,089
17	深浦町	24,739	928	26,658	-	-	469,199	8,426	460,773
25	西目屋村	3,458	129	26,806	-	-	67,013	0	67,013
26	藤崎町	41,058	1,469	27,950	-	-	915,948	40,442	875,506
27	大鰐町	22,653	870	26,038	-	-	472,595	24,622	447,973
32	田舎館村	18,499	643	28,770	-	-	418,991	9,773	409,218
34	板柳町	50,348	1,693	29,739	-	-	985,124	36,192	948,932
36	中泊町	31,029	1,231	25,206	-	-	976,763	69,544	907,219
37	鶴田町	40,001	1,582	25,285	-	-	1,020,404	84,295	936,109
40	野辺地町	31,810	981	32,426	-	-	570,644	25,523	545,121
41	七戸町	35,148	1,166	30,144	-	-	833,512	40,939	792,573
44	六戸町	31,382	849	36,963	-	-	729,202	31,651	697,551
45	横浜町	21,096	465	45,368	-	-	561,023	75,712	485,311
47	東北町	56,253	1,568	35,876	-	-	1,150,396	43,257	1,107,139
50	六ヶ所村	21,501	652	32,977	-	-	561,571	59,709	501,862
53	大間町	18,260	614	29,739	-	-	499,754	79,908	419,846
54	東通村	19,020	614	30,977	-	-	544,022	47,055	496,967
55	風間浦村	4,348	198	21,960	-	-	91,944	0	91,944
56	佐井村	5,748	218	26,367	-	-	115,114	0	115,114
58	三戸町	28,625	1,006	28,454	-	-	689,573	20,918	668,655
59	五戸町	39,404	1,378	28,595	-	-	786,580	19,648	766,932
60	田子町	18,809	600	31,348	-	-	452,880	1,949	450,931
62	南部町	42,072	1,644	25,591	-	-	978,762	45,981	932,781
63	階上町	31,424	1,019	30,838	-	-	844,358	112,390	731,968
67	新郷村	8,529	244	34,955	-	-	218,578	29,871	188,707
70	つがる市	108,627	3,735	29,084	-	-	2,790,067	201,977	2,588,090
71	外ヶ浜町	22,155	626	35,391	-	-	554,714	58,570	496,144
72	平川市	86,898	2,852	30,469	-	-	1,594,608	50,426	1,544,182
73	おいらせ町	60,831	1,707	35,636	-	-	1,202,471	67,810	1,134,661

基準応能割額		調整対象	調整	基準総所得	保 険 者 番 号
応能 保険料率 ⑨	応能 収入額 (⑧×⑨)⑩	収入額 (⑤+⑩)⑪	基準額 (①-⑪)⑫	金額一人当 たり額 (⑥/②) ⑬	
	千円	千円	千円	円	
0.018794985750	1,649,333	3,507,197	993,457	689,657	
0.019572855275	1,582,872	3,353,486	890,336	740,134	
0.019037032803	1,308,281	2,932,793	888,348	676,837	
0.018800703292	1,200,223	2,697,101	312,554	650,216	
0.019317204111	1,153,399	2,618,292	172,700	639,074	
-	-	-	-	543,466	1
-	-	-	-	557,821	2
-	-	-	-	626,023	3
-	-	-	-	600,661	4
-	-	-	-	574,169	5
-	-	-	-	731,191	6
-	-	-	-	743,430	7
-	-	-	-	633,841	8
-	-	-	-	1,721,080	9
-	-	-	-	366,718	11
-	-	-	-	1,401,566	12
-	-	-	-	624,521	15
-	-	-	-	505,602	17
-	-	-	-	519,481	25
-	-	-	-	623,518	26
-	-	-	-	543,213	27
-	-	-	-	651,619	32
-	-	-	-	581,881	34
-	-	-	-	793,471	36
-	-	-	-	645,009	37
-	-	-	-	581,696	40
-	-	-	-	714,847	41
-	-	-	-	858,895	44
-	-	-	-	1,206,501	45
-	-	-	-	733,671	47
-	-	-	-	861,305	50
-	-	-	-	813,932	53
-	-	-	-	886,029	54
-	-	-	-	464,364	55
-	-	-	-	528,046	56
-	-	-	-	685,460	58
-	-	-	-	570,813	59
-	-	-	-	754,800	60
-	-	-	-	595,354	62
-	-	-	-	828,614	63
-	-	-	-	895,811	67
-	-	-	-	747,006	70
-	-	-	-	886,125	71
-	-	-	-	559,119	72
-	-	-	-	704,435	73

付表第2 令和2年度普通調整交付金交付額算出基礎表（後期分）

保 険 者 番 号	年 度 別 保 険 者 別	調 整 対 象 需 要 額 ①	一 般 被 保 険 者 数 ②	被 保 一 人 当 たり 調 整 対 象 需 要 額 ③	基 準 応 益 割 額		基 準 応 能 割 額		
					応 益 保 険 料 単 価 ④	応 益 収 入 額 ⑤	基 準 総 所 得 金 額 ⑥	限 度 額 を 超 える 額 ⑦	控 除 後 の 基 準 総 所 得 金 額 (⑥-⑦)⑧
		千 円	人	円	円 銭	千 円	千 円	千 円	千 円
	平成28年度	10,181,370	336,962	28,587	11,606.45	4,133,648	184,343,381	17,149,951	167,193,430
	平成29年度	9,391,038	322,033	27,870	11,606.45	3,836,649	205,301,287	21,623,036	183,678,251
	平成30年度	9,044,952	309,787	28,087	11,472.51	3,694,492	166,575,957	18,510,230	148,065,727
	令和元年度	8,898,100	309,787	28,723	11,726.86	3,632,817	155,858,496	13,856,093	142,002,403
	令和2年度	8,742,711	300,654	29,079	11,965.62	3,597,464	148,881,415	13,672,003	135,209,412
1	青森市	1,635,247	59,491	27,487	-	-	26,362,137	2,216,344	24,145,793
2	弘前市	1,136,529	41,347	27,488	-	-	18,226,851	1,356,587	16,870,264
3	八戸市	1,367,203	47,400	28,844	-	-	23,684,728	2,454,534	21,230,194
4	黒石市	257,095	8,549	30,073	-	-	3,863,763	184,768	3,678,995
5	五所川原市	387,045	14,318	27,032	-	-	6,547,179	338,121	6,209,058
6	十和田市	438,161	13,948	31,414	-	-	7,707,553	685,683	7,021,870
7	三沢市	244,184	7,995	30,542	-	-	4,761,224	710,337	4,050,887
8	むつ市	347,061	12,656	27,423	-	-	6,041,332	399,272	5,642,060
9	平内町	169,541	3,621	46,822	-	-	4,194,534	1,139,933	3,054,601
11	今別町	15,090	731	20,643	-	-	241,137	0	241,137
12	蓬田村	32,234	857	37,613	-	-	644,278	91,438	552,840
15	鱒ヶ沢町	81,017	3,105	26,092	-	-	1,403,051	132,211	1,270,840
17	深浦町	68,920	2,513	27,425	-	-	1,015,158	31,277	983,881
25	西目屋村	8,870	335	26,478	-	-	133,903	0	133,903
26	藤崎町	114,480	3,912	29,264	-	-	1,921,059	138,196	1,782,863
27	大鰐町	68,798	2,522	27,279	-	-	1,060,038	37,631	1,022,407
32	田舎館村	59,254	1,888	31,385	-	-	897,129	37,072	860,057
34	板柳町	123,407	4,373	28,220	-	-	1,974,982	67,881	1,907,101
36	中泊町	84,152	3,280	25,656	-	-	1,781,142	100,432	1,680,710
37	鶴田町	112,444	4,035	27,867	-	-	1,841,365	110,960	1,730,405
40	野辺地町	95,132	3,062	31,069	-	-	1,353,989	60,993	1,292,996
41	七戸町	121,364	3,723	32,598	-	-	2,076,733	133,405	1,943,328
44	六戸町	97,657	2,608	37,445	-	-	1,697,515	246,658	1,450,857
45	横浜町	52,680	1,287	40,932	-	-	1,070,658	204,624	866,034
47	東北町	156,564	4,458	35,120	-	-	2,676,948	298,462	2,378,486
50	六ヶ所村	65,567	1,815	36,125	-	-	1,267,098	124,464	1,142,634
53	大間町	52,411	1,652	31,726	-	-	1,194,342	376,682	817,660
54	東通村	55,562	1,742	31,896	-	-	949,590	104,974	844,616
55	風間浦村	13,969	544	25,678	-	-	187,260	0	187,260
56	佐井村	15,673	603	25,992	-	-	234,948	1,204	233,744
58	三戸町	80,916	2,825	28,643	-	-	1,427,260	83,006	1,344,254
59	五戸町	129,179	4,282	30,168	-	-	1,957,358	61,531	1,895,827
60	田子町	47,495	1,546	30,721	-	-	873,286	68,197	805,089
62	南部町	129,611	4,733	27,385	-	-	2,164,287	114,224	2,050,063
63	階上町	90,482	3,180	28,453	-	-	2,061,696	394,017	1,667,679
67	新郷村	25,690	731	35,144	-	-	441,844	45,037	396,807
70	つがる市	290,908	9,944	29,255	-	-	5,540,595	541,644	4,998,951
71	外ヶ浜町	59,226	1,763	33,594	-	-	1,097,201	140,385	956,816
72	平川市	232,644	8,019	29,012	-	-	3,494,439	243,597	3,250,842
73	おいらせ町	179,248	5,261	34,071	-	-	2,811,825	196,222	2,615,603

基準応能割額		調整対象	調整	基準総所得	保 険 者 番 号
応能 保険料率 ⑨	応能 収入額 (⑧×⑨)⑩	収入額 (⑤+⑩)⑪	基準額 (①-⑩)⑫	金額一人当 たり額 (⑥/②) ⑬	
	千円	千円	千円	円	
0.023123714	3,866,133	7,999,781	2,181,589	517,599	
0.022143472000	4,067,274	7,903,923	1,487,115	609,271	
0.022070228561	3,267,844	6,962,336	2,082,616	517,264	
0.022443403758	3,187,017	6,819,834	2,078,266	503,115	
0.022588210938	3,054,139	6,651,603	2,091,108	495,192	
-	-	-	-	443,128	1
-	-	-	-	440,826	2
-	-	-	-	499,678	3
-	-	-	-	451,955	4
-	-	-	-	457,269	5
-	-	-	-	552,592	6
-	-	-	-	595,525	7
-	-	-	-	477,349	8
-	-	-	-	1,158,391	9
-	-	-	-	329,873	11
-	-	-	-	751,783	12
-	-	-	-	451,868	15
-	-	-	-	403,963	17
-	-	-	-	399,710	25
-	-	-	-	491,068	26
-	-	-	-	420,316	27
-	-	-	-	475,174	32
-	-	-	-	451,631	34
-	-	-	-	543,031	36
-	-	-	-	456,348	37
-	-	-	-	442,191	40
-	-	-	-	557,812	41
-	-	-	-	650,888	44
-	-	-	-	831,902	45
-	-	-	-	600,482	47
-	-	-	-	698,126	50
-	-	-	-	722,967	53
-	-	-	-	545,115	54
-	-	-	-	344,228	55
-	-	-	-	389,632	56
-	-	-	-	505,225	58
-	-	-	-	457,113	59
-	-	-	-	564,868	60
-	-	-	-	457,276	62
-	-	-	-	648,332	63
-	-	-	-	604,438	67
-	-	-	-	557,180	70
-	-	-	-	622,349	71
-	-	-	-	435,770	72
-	-	-	-	534,466	73

付表第3 令和2年度国民健康保険給付費等交付金交付状況

保険者番号	区分 市町村名	普通交付金	特別交付金					小計	合計	保険者番号
			災害等による 保険料減免	災害等による 一部負担金 減免	医療費適正化 収納率向上 健康づくり	その他特別事情				
						保険財政基 盤強化事業	その他			
千円	千円	千円	千円	千円	千円	千円	千円	千円		
	令和元年度	2,426,131	0	44,200	2,369,253	0	0	2,413,453	4,839,584	
	令和2年度	3,102,296	0	44,788	2,286,352	0	0	2,331,140	5,433,436	
1	青森市		0	0	378,929		0	378,929	378,929	1
2	弘前市		0	0	266,810		0	266,810	266,810	2
3	八戸市		0	37,916	304,657		0	342,573	342,573	3
4	黒石市		0	0	76,950		0	76,950	76,950	4
5	五所川原市		0	0	116,844		0	116,844	116,844	5
6	十和田市		0	0	104,043		0	104,043	104,043	6
7	三沢市		0	0	61,167		0	61,167	61,167	7
8	むつ市		0	0	84,606		0	84,606	84,606	8
9	平内町		0	0	39,592		0	39,592	39,592	9
11	今別町		0	0	6,324		0	6,324	6,324	11
12	蓬田村		0	0	6,713		0	6,713	6,713	12
15	鱒ヶ沢町		0	0	27,398		0	27,398	27,398	15
17	深浦町		0	0	23,273		0	23,273	23,273	17
25	西目屋村		0	0	3,168		0	3,168	3,168	25
26	藤崎町		0	0	39,983		0	39,983	39,983	26
27	大鰐町		0	0	19,828		0	19,828	19,828	27
32	田舎館村		0	0	24,222		0	24,222	24,222	32
34	板柳町		0	0	47,552		0	47,552	47,552	34
36	中泊町		0	0	27,977		0	27,977	27,977	36
37	鶴田町		0	0	45,613		0	45,613	45,613	37
40	野辺地町		0	0	25,584		0	25,584	25,584	40
41	七戸町		0	0	36,996		0	36,996	36,996	41
44	六戸町		0	0	22,135		0	22,135	22,135	44
45	横浜町		0	0	11,487		0	11,487	11,487	45
47	東北町		0	0	42,906		0	42,906	42,906	47
50	六ヶ所村		0	0	14,237		0	14,237	14,237	50
53	大間町		0	0	9,942		0	9,942	9,942	53
54	東通村		0	0	12,085		0	12,085	12,085	54
55	風間浦村		0	0	4,953		0	4,953	4,953	55
56	佐井村		0	0	4,301		0	4,301	4,301	56
58	三戸町		0	0	23,700		0	23,700	23,700	58
59	五戸町		0	0	38,122		0	38,122	38,122	59
60	田子町		0	0	13,068		0	13,068	13,068	60
62	南部町		0	0	65,637		0	65,637	65,637	62
63	階上町		0	0	35,232		0	35,232	35,232	63
67	新郷村		0	0	6,580		0	6,580	6,580	67
70	つがる市		0	0	85,498		0	85,498	85,498	70
71	外ヶ浜町		0	0	12,702		0	12,702	12,702	71
72	平川市		0	0	79,331		0	79,331	79,331	72
73	おいらせ町		0	6,872	36,207		0	43,079	43,079	73

付表第4 年度別保険料(税)軽減対象世帯調

保 険 者 番 号	区 分	令 和 元 年 度					令 和 2 年 度				
		世帯数 4月1日 現 在	軽減対象世帯数				世帯数 4月1日 現 在	軽減対象世帯数			
			10分の 6・7	10分の 4・5	10分 の2	計		10分の 6・7	10分の 4・5	10分 の2	計
	市町村計	197,774	70,453	32,141	23,550	126,144	193,394	69,437	31,657	23,520	124,614
1	青森市	40,797	15,454	6,899	4,886	27,239	39,974	15,005	6,762	4,953	26,720
2	弘前市	26,708	9,800	4,299	3,228	17,327	26,141	9,537	4,259	3,256	17,052
3	八戸市	33,082	12,146	5,650	3,887	21,683	32,267	11,988	5,556	3,817	21,361
4	黒石市	5,330	1,772	844	654	3,270	5,262	1,793	863	668	3,324
5	五所川原市	9,370	3,339	1,560	1,158	6,057	9,140	3,351	1,500	1,104	5,955
6	十和田市	9,224	2,988	1,456	1,046	5,490	9,063	3,089	1,402	1,037	5,528
7	三沢市	5,234	1,822	714	588	3,124	5,162	1,820	740	571	3,131
8	むつ市	8,815	3,257	1,442	1,118	5,817	8,480	3,191	1,374	1,114	5,679
9	平内町	2,095	643	269	234	1,146	2,075	644	248	218	1,110
11	今別町	557	264	90	50	404	526	257	80	58	395
12	蓬田村	501	152	74	66	292	478	146	74	57	277
15	鱒ヶ沢町	1,935	672	348	237	1,257	1,869	668	327	229	1,224
17	深浦町	1,669	651	284	200	1,135	1,609	618	283	207	1,108
25	西目屋村	227	88	39	35	162	229	89	43	25	157
26	藤崎町	2,351	796	417	268	1,481	2,315	774	369	262	1,405
27	大鰐町	1,687	577	280	193	1,050	1,649	558	307	222	1,087
32	田舎館村	1,165	344	223	139	706	1,155	346	227	138	711
34	板柳町	2,535	718	380	334	1,432	2,471	730	373	361	1,464
36	中泊町	2,111	701	328	249	1,278	2,023	680	315	239	1,234
37	鶴田町	2,386	759	401	311	1,471	2,302	735	375	298	1,408
40	野辺地町	2,185	835	379	230	1,444	2,099	798	369	237	1,404
41	七戸町	2,534	826	388	266	1,480	2,489	843	390	284	1,517
44	六戸町	1,645	504	215	185	904	1,609	556	225	178	959
45	横浜町	766	266	104	81	451	746	267	111	76	454
47	東北町	2,737	904	360	289	1,553	2,670	919	385	264	1,568
50	六ヶ所村	1,215	461	130	120	711	1,190	433	120	122	675
53	大間町	995	412	144	117	673	954	374	147	110	631
54	東通村	1,007	371	155	118	644	959	326	154	124	604
55	風間浦村	378	175	74	46	295	367	154	81	47	282
56	佐井村	405	155	67	55	277	385	143	69	51	263
58	三戸町	1,718	563	249	184	996	1,667	552	253	187	992
59	五戸町	2,753	986	388	338	1,712	2,738	976	442	352	1,770
60	田子町	967	310	137	126	573	939	314	136	107	557
62	南部町	3,005	1,056	521	350	1,927	2,952	1,070	483	339	1,892
63	階上町	2,118	740	343	228	1,311	2,116	730	335	234	1,299
67	新郷村	419	139	64	43	246	443	160	60	51	271
70	つがる市	5,744	1,724	960	769	3,453	5,647	1,692	934	730	3,356
71	外ヶ浜町	1,140	436	193	127	756	1,107	435	171	128	734
72	平川市	4,864	1,562	774	589	2,925	4,760	1,585	789	643	3,017
73	おいらせ町	3,400	1,085	499	408	1,992	3,367	1,091	526	422	2,039

軽減対象世帯割合									一人当たり基準総所得金額			保 険 者 番 号
6・7割軽減		4・5割軽減		2割軽減		計			R元年度	R2年度	対前年度比	
R元年度	R2年度	R元年度	R2年度	R元年度	R2年度	R元年度	R2年度	対前年度比				
%	%	%	%	%	%	%	%	%	円	円	%	
35.62	35.90	16.25	16.37	11.91	12.16	63.78	64.44	101.03	503,115	495,192	98.43	
37.88	37.54	16.91	16.92	11.98	12.39	66.77	66.84	100.10	437,587	443,128	101.27	1
36.69	36.48	16.10	16.29	12.09	12.46	64.88	65.23	100.54	442,196	440,826	99.69	2
36.71	37.15	17.08	17.22	11.75	11.83	65.54	66.20	101.01	505,661	499,678	98.82	3
33.25	34.07	15.83	16.40	12.27	12.69	61.35	63.17	102.97	488,480	451,955	92.52	4
35.64	36.66	16.65	16.41	12.36	12.08	64.64	65.15	100.79	460,540	457,269	99.29	5
32.39	34.08	15.78	15.47	11.34	11.44	59.52	61.00	102.49	584,449	552,592	94.55	6
34.81	35.26	13.64	14.34	11.23	11.06	59.69	60.65	101.61	644,096	595,525	92.46	7
36.95	37.63	16.36	16.20	12.68	13.14	65.99	66.97	101.49	473,245	477,349	100.87	8
30.69	31.04	12.84	11.95	11.17	10.51	54.70	53.49	97.79	1,061,316	1,158,391	109.15	9
47.40	48.86	16.16	15.21	8.98	11.03	72.53	75.10	103.54	368,287	329,873	89.57	11
30.34	30.54	14.77	15.48	13.17	11.92	58.28	57.95	99.43	784,672	751,783	95.81	12
34.73	35.74	17.98	17.50	12.25	12.25	64.96	65.49	100.82	472,040	451,868	95.73	15
39.01	38.41	17.02	17.59	11.98	12.87	68.00	68.86	101.26	413,197	403,963	97.77	17
38.77	38.86	17.18	18.78	15.42	10.92	71.37	68.56	96.06	385,850	399,710	103.59	25
33.86	33.43	17.74	15.94	11.40	11.32	62.99	60.69	96.35	472,427	491,068	103.95	26
34.20	33.84	16.60	18.62	11.44	13.46	62.24	65.92	105.91	441,309	420,316	95.24	27
29.53	29.96	19.14	19.65	11.93	11.95	60.60	61.56	101.58	487,267	475,174	97.52	32
28.32	29.54	14.99	15.10	13.18	14.61	56.49	59.25	104.89	497,850	451,631	90.72	34
33.21	33.61	15.54	15.57	11.80	11.81	60.54	61.00	100.76	493,241	543,031	110.09	36
31.81	31.93	16.81	16.29	13.03	12.95	61.65	61.16	99.21	461,095	456,348	98.97	37
38.22	38.02	17.35	17.58	10.53	11.29	66.09	66.89	101.21	484,472	442,191	91.27	40
32.60	33.87	15.31	15.67	10.50	11.41	58.41	60.95	104.35	604,594	557,812	92.26	41
30.64	34.56	13.07	13.98	11.25	11.06	54.95	59.60	108.46	865,762	650,888	75.18	44
34.73	35.79	13.58	14.88	10.57	10.19	58.88	60.86	103.36	863,406	831,902	96.35	45
33.03	34.42	13.15	14.42	10.56	9.89	56.74	58.73	103.51	651,452	600,482	92.18	47
37.94	36.39	10.70	10.08	9.88	10.25	58.52	56.72	96.92	678,887	698,126	102.83	50
41.41	39.20	14.47	15.41	11.76	11.53	67.64	66.14	97.78	500,979	722,967	144.31	53
36.84	33.99	15.39	16.06	11.72	12.93	63.95	62.98	98.48	518,659	545,115	105.10	54
46.30	41.96	19.58	22.07	12.17	12.81	78.04	76.84	98.46	290,623	344,228	118.44	55
38.27	37.14	16.54	17.92	13.58	13.25	68.40	68.31	99.87	437,292	389,632	89.10	56
32.77	33.11	14.49	15.18	10.71	11.22	57.97	59.51	102.66	488,257	505,225	103.48	58
35.82	35.65	14.09	16.14	12.28	12.86	62.19	64.65	103.96	507,522	457,113	90.07	59
32.06	33.44	14.17	14.48	13.03	11.40	59.26	59.32	100.10	541,617	564,868	104.29	60
35.14	36.25	17.34	16.36	11.65	11.48	64.13	64.09	99.94	456,474	457,276	100.18	62
34.94	34.50	16.19	15.83	10.76	11.06	61.90	61.39	99.18	579,054	648,332	111.96	63
33.17	36.12	15.27	13.54	10.26	11.51	58.71	61.17	104.19	671,289	604,438	90.04	67
30.01	29.96	16.71	16.54	13.39	12.93	60.11	59.43	98.87	526,931	557,180	105.74	70
38.25	39.30	16.93	15.45	11.14	11.56	66.32	66.31	99.98	626,196	622,349	99.39	71
32.11	33.30	15.91	16.58	12.11	13.51	60.14	63.38	105.39	492,301	435,770	88.52	72
31.91	32.40	14.68	15.62	12.00	12.53	58.59	60.56	103.36	647,035	534,466	82.60	73

付表第5 令和4年度(令和2年度実績)保険者別地域差指数

保 険 者 号	保険者名	被保険者総数	前期高齢者加入割合	実績給付費	基準給付費
		人		千円	千円
1	青森市	58,351	0.49607	11,021,129,155	11,350,554,797
2	弘前市	40,127	0.44486	7,745,188,024	8,336,400,569
3	八戸市	46,207	0.50564	9,185,388,737	8,866,824,576
4	黒石市	8,267	0.45506	1,568,710,394	1,694,868,922
5	五所川原市	13,820	0.43546	2,613,597,728	2,921,193,964
6	十和田市	13,489	0.50441	2,351,438,296	2,597,080,866
7	三沢市	7,824	0.43686	1,558,792,147	1,561,135,023
8	むつ市	12,259	0.51986	2,389,259,223	2,349,146,996
9	平内町	3,531	0.43444	717,919,246	733,583,739
11	今別町	698	0.60315	146,901,701	126,876,735
12	蓬田村	845	0.46864	165,998,355	159,001,239
15	鱒ヶ沢町	3,016	0.45955	567,000,305	631,408,204
17	深浦町	2,345	0.50107	463,713,091	475,358,845
25	西目屋村	319	0.46082	82,213,532	70,158,495
26	藤崎町	3,856	0.42920	782,326,843	808,976,199
27	大鰐町	2,445	0.51656	539,805,993	491,317,680
32	田舎館村	1,841	0.48126	352,634,842	372,615,718
34	板柳町	4,215	0.40996	684,290,986	916,944,067
36	中泊町	3,087	0.47587	594,856,340	636,680,893
37	鶴田町	3,903	0.41045	710,515,344	843,126,410
40	野辺地町	2,992	0.53342	594,216,713	576,146,455
41	七戸町	3,614	0.54317	653,928,295	676,044,662
44	六戸町	2,608	0.49425	456,395,395	489,363,464
45	横浜町	1,256	0.40685	303,972,395	267,336,506
47	東北町	4,270	0.47119	803,216,165	861,756,135
50	六ヶ所村	1,749	0.46369	317,989,908	355,421,245
53	大間町	1,594	0.39460	279,848,138	336,438,152
54	東通村	1,684	0.42874	268,493,231	348,688,587
55	風間浦村	515	0.50097	100,201,699	104,852,976
56	佐井村	574	0.48780	116,703,339	115,062,217
58	三戸町	2,682	0.47576	534,178,944	542,076,053
59	五戸町	4,145	0.52449	838,601,831	805,104,947
60	田子町	1,467	0.45467	312,807,885	309,092,499
62	南部町	4,554	0.49319	931,044,977	914,574,623
63	階上町	3,169	0.49984	650,857,225	608,391,814
67	新郷村	718	0.49861	123,079,945	139,006,425
70	つがる市	9,624	0.42186	1,819,574,448	2,036,002,878
71	外ヶ浜町	1,705	0.50440	350,388,101	344,193,064
72	平川市	7,848	0.45082	1,469,500,315	1,616,512,378
73	おいらせ町	5,159	0.48188	838,447,827	994,669,950
	市町村計	292,372	0.47719	55,996,861,995	58,383,988,969

(注) 保険者及び県の単位で前期高齢者加入調整額を算出し給付額を求めているため、加入調整後の額については、保険者の合計(縦計)と県の数値に大きな差が生じる場合がある。

地 域 差 指 数				保 番 險 者 号
地域差指数 合計	入院	入院外	齒科	
0.971	1.005	0.963	0.806	1
0.929	0.890	0.975	0.826	2
1.036	1.061	1.024	0.964	3
0.926	1.003	0.886	0.720	4
0.895	0.873	0.927	0.784	5
0.905	0.841	0.975	0.783	6
0.998	1.049	0.974	0.859	7
1.017	0.910	1.142	0.747	8
0.979	1.023	0.972	0.736	9
1.158	1.537	0.859	0.940	11
1.044	1.153	0.974	0.882	12
0.898	0.760	1.037	0.735	15
0.976	1.018	0.963	0.780	17
1.172	0.931	1.429	0.762	25
0.967	0.973	0.989	0.755	26
1.099	1.092	1.135	0.851	27
0.946	1.070	0.873	0.694	32
0.746	0.658	0.827	0.705	34
0.934	0.966	0.937	0.692	36
0.843	0.738	0.946	0.740	37
1.031	1.113	0.985	0.847	40
0.967	0.887	1.064	0.742	41
0.933	0.961	0.942	0.672	44
1.137	1.106	1.216	0.728	45
0.932	0.851	0.993	0.995	47
0.895	0.872	0.940	0.685	50
0.832	0.913	0.802	0.525	53
0.770	0.625	0.897	0.738	54
0.956	1.115	0.881	0.442	55
1.014	1.147	0.959	0.544	56
0.985	1.023	0.960	0.931	58
1.042	1.093	1.001	1.018	59
1.012	1.030	1.050	0.580	60
1.018	1.094	0.956	0.995	62
1.070	1.237	0.959	0.825	63
0.885	0.835	0.909	1.035	67
0.894	0.825	0.961	0.821	70
1.018	1.082	1.008	0.650	71
0.909	1.019	0.839	0.719	72
0.843	0.832	0.855	0.820	73
0.959	0.961	0.974	0.823	

付表第6 国保保健事業国庫助成状況

(単位:千円)

保 険 者 号	事業名 保険者名	直営診療施設 整備事業	健康管理セン ター等健康管理 事業等	総合保健施設整 備等事業	備 考	保 険 者 号
1	青森市					1
2	弘前市					2
3	八戸市					3
4	黒石市	2,750	3,708	0	黒石市国民健康保険黒石病院	4
5	五所川原市	0	1,550	8,000	国民健康保険市浦医科・歯科診療所 五所川原市国民健康保険市浦総合保健施設	5
6	十和田市					6
7	三沢市					7
8	むつ市					8
9	平内町	2,493	0	0	平内町国民健康保険平内中央病院	9
11	今別町					11
12	蓬田村					12
15	鱒ヶ沢町	2,750	0	0	つがる西北五広域連合鱒ヶ沢病院	15
17	深浦町	0	1,000	8,000	深浦町歯科保健センター 深浦町保健センター	17
25	西目屋村					25
26	藤崎町					26
27	大鰐町					27
32	田舎館村					32
34	板柳町	2,750	0	0	国民健康保険板柳中央病院	34
36	中泊町					36
37	鶴田町					37
40	野辺地町	2,750	0	0	公立野辺地病院	40
41	七戸町					41
44	六戸町	0	382	0	六戸町国民健康保険診療所	44
45	横浜町					45
47	東北町					47
50	六ヶ所村					50
53	大間町					53
54	東通村					54
55	風間浦村					55
56	佐井村	0	1,000	0	佐井村歯科保健センター	56
58	三戸町	3,636	0	0	三戸町国民健康保険三戸中央病院	58
59	五戸町					59
60	田子町	0	0	8,000	田子町国民健康保険高齢者保健支援センター	60
62	南部町	1,100	0	10,000	国民健康保険南部町医療センター 南部町健康センター	62
63	階上町					63
67	新郷村					67
70	つがる市					70
71	外ヶ浜町	0	3,524	0	外ヶ浜町国民健康保険外ヶ浜中央病院	71
72	平川市	374	0	0	平川市国民健康保険葛川診療所	72
73	おいらせ町	2,750	210	0	国民健康保険おいらせ病院	73
	市町村計	21,353	11,374	34,000		

※交付対象市町村及び施設のみ記載

国民健康保険事業状況報告書

(事業年報)

様式 19 国民健康保険事業状況報告書（事業年報）A表集計表
（令和 2 年度）

1公 2組 3計	1
都道府県番号	02
都道府県名	青森県

○ 一般状況

		本年度末現在	(再掲) 未就学児	(再掲) 前期高齢者	(再掲) 70歳以上一般	(再掲) 70歳以上現役並み所得者
保 険 者 数		40				
世 帯 数		189,666				
被 保 険 者 数	総	295,922	6,286	139,380	74,568	3,120
	退職被保険者等	0	0			
	一般被保険者	295,922	6,286	139,380	74,568	3,120

		年 度 平 均	(再掲) 未就学児	(再掲) 前期高齢者	(再掲) 70歳以上一般	(再掲) 70歳以上現役並み所得者
世 帯 数		191,107				
被 保 険 者 数	総	299,729	6,001	138,721	71,567	3,046
	退職被保険者等	4	0			
	一般被保険者	299,725	6,001	138,721	71,567	3,046

	本年度末現在	年 度 平 均
介護保険第2号被保険者数	98,119	101,040
介護保険第2号世帯数	82,836	85,021

	年 度 平 均
標準負担額の減額状況	14,536

	本年度末現在	年 度 平 均
特 定 世 帯 数	16,614	14,500
特 定 継 続 世 帯 数	2,843	2,765

	本 年 度 中
世帯の継続性を認めた世帯数 (市町村内転居の場合を除く)	117

被 保 険 者 増 減 内 訳	本年度中増	転 入		社保離脱	生保廃止	出 生	後期高齢者離脱	そ の 他	計
		5,935	(再掲)他県からの転入 3,258						
被 保 険 者 減 内 訳	本年度中減	転 出		社保加入	生保開始	死 亡	後期高齢者加入	そ の 他	計
		5,229	(再掲)他県への転出 3,042						
				37,335	654	731	38	2,944	47,637
				30,370	1,331	2,327	10,255	3,804	53,316

本 年 度 末 現 在 職 員 数	市 町 村 ・ 国 保 組 合 計			都 道 府 県 計		
	専 任	兼 任	計	専 任	兼 任	計
	210	84	294	14	2	16

その他の保険給付実施被保険者数	出産育児給付を実施	葬祭給付を実施	傷病手当金	出産手当金	その他の任意給付
	40	40	35	0	0

一 部 負 担 割 合 保 険 者 数	法 定 割 合	そ の 他	計	保 険 料 ・ 税 別 保 険 者 数	保 険 料	保 険 税
	0	40	40			

備 考	
	作成者氏名 印

様式20 (市町村)

国民健康保険事業状況報告書 (事業年報) B表集計表 (市町村)

(令和 2 年度)

1公 2組 3計	1
都道府県番号	02
都道府県名	青森県

1. 収支状況及び資産・負債等の状況

[1] 収入状況及び支出状況

収 入				支 出			
科 目	収 入 額	(再掲) 後期高齢者 支援金等分	(再掲) 介護分	科 目	支 出 額	(再掲) 後期高齢者 支援金等分	(再掲) 介護分
	円	円	円		円	円	円
保険料				給付			
一般被保険者	医療給付費分 19,804,638,082			療養給付費 2,867,123,420			
	後期高齢者支援金分 6,104,884,081	6,104,884,081		療養給付費 79,708,432,601			
	介護納付金分 2,428,369,673		2,428,369,673	療養費 477,421,560			
	一般被保険者分計 28,337,891,836	6,104,884,081	2,428,369,673	小計 80,185,854,161			
退職者等被保険者	医療給付費分 10,891,599			高額療養費 11,954,795,255			
	後期高齢者支援金分 3,125,837	3,125,837		高額介護合算療養費 6,590,320			
	介護納付金分 2,849,590		2,849,590	移送費 334,650			
	退職被保険者等分計 16,867,026	3,125,837	2,849,590	出産育児諸費 270,888,030			
計	28,354,758,862	6,108,009,918	2,431,219,263	葬祭諸費 111,400,000			
国庫支出金	374,217,000			育児諸費 0			
都道府県交付金	92,541,594,602			その他 0			
一般被保険者	780,193,000			一般被保険者分計 92,529,862,416			
特別調整交付金分 1,716,102,000				療養給付費 7,368,888			
都道府県交付金	2,331,140,000			療養費 68,999			
特定健康診査等負担金 360,304,000				小計 7,437,887			
保険給付費等交付金(特別交付金)計 5,187,739,000				高額療養費 5,568,630			
財政安定化基金交付金 0				高額介護合算療養費 0			
その他 3,227,000				移送費 0			
計 97,732,560,602				退職被保険者等分計 13,006,517			
連合会支出金 0				審査支払手数料 426,830,691			
一般会計繰入金				計 92,969,699,624			
保険基金安定(保険増減分) 5,846,793,193		1,162,520,238	439,767,430	国民健康保険料			
保険基金安定(保険者支援分) 3,045,780,157		596,978,426	219,755,244	一般被保険者分 28,702,337,997			
職員給与と費等 2,424,563,794				退職被保険者等分 9,308,977			
出産育児一時金等 181,144,620				医療給付費分計 28,711,646,974			
財政安定化支援事業 1,954,596,500				一般被保険者分 8,751,052,782	8,751,052,782		
その他 263,139,200				退職被保険者等分 2,505,230	2,505,230		
計 13,716,017,464		1,759,498,664	659,522,674	後期高齢者支援金等分計 8,753,558,012	8,753,558,012		
直診勘定繰入金 0				介護納付金分 3,516,896,120			3,516,896,120
その他の収入 664,588,214				計 40,982,101,106		8,753,558,012	3,516,896,120
小計(単年度収入)	140,842,142,142	7,867,508,582	3,090,741,937	財政安定化基金拠出金 0			
				保健事業費 422,148,742			
				特定健康診査等事業費 924,192,462			
				健康管理センター事業費 128,947,416			
				計 1,475,288,620			
				保険給付費等交付金償還金 321,536,656			
				直診勘定繰出金 411,256,000			
				その他の支出 182,101,860			
				小計(単年度支出) 139,209,107,286		5,137,745	2,280,728
				単年度収支差引額 1,633,034,856		-891,187,175	-428,434,911
				単年度黒字額 (30) 1,832,755,629			
				単年度赤字額 (10) 199,720,773			

基金繰入金	556,201,996			基金積立金	858,021,796		
繰越金	1,906,302,800			前年度繰上充用金	0		
市町村債	0			公債費	0		
うち財政安定化基金貸付金	0			うち財政安定化基金償還金	0		
収入合計	143,304,646,938			支出合計	140,067,129,082		
				黒字額 (40)	3,237,517,856		
				うち次年度繰越金	2,052,588,049		
				うち基金積立金	1,184,929,807		
				赤字額 (0)	0		
				収支差引額	3,237,517,856		
				基金保有額	13,802,804,354		
				市町村債残高	0		

(注) 括弧内には保険者数を記入すること。

[2] 資産・負債等の状況 (年度末現在)

科 目	資 産	金 額	負 債 及 び 純 資 産	金 額
基金保有額 a	13,802,804,354	円	繰上充用金(当年度赤字額) e	0
次年度への繰越金 b	2,052,588,049	円	市町村債残高 f	0
貸付金等 c	0	円	うち財政安定化基金貸付金残高	0
その他の資産 d	0	円	その他の負債 g	0
資産合計 (a + b + c + d)	15,855,392,403	円	負債合計 (e + f + g)	0
			純資産(資産合計 - 負債合計)	15,855,392,403

備考	
----	--

作成者氏名

印

様式20 (市町村) (つづき)

国民健康保険事業状況報告書 (事業年報) B表集計表 (続) (市町村)

(令和 2 年度)

1公 2組 3計	1
都道府県番号	02
都道府県名	青森県

○ 経理状況

2. 保険料 (税) 収納状況 (一般被保険者分)

保険(税)料		調 定 額	収 納 額	還付未済額 (別掲)	不 納 欠 損 額	未 収 額	居所不明者分調定額
		円	円	円	円	円	円
保 險 料	現 年 分	28,196,754,826	26,281,956,459	15,737,937	16,192,003	1,898,606,364	0
	滞納繰越分	9,618,510,452	2,039,308,561	888,879	949,014,518	6,630,187,373	0
	計	37,815,265,278	28,321,265,020	16,626,816	965,206,521	8,528,793,737	0

3. 保険給付等支払状況

(一) 一般被保険者分	保 險 給 付 費		支 払 義 務 額	支 払 済 額	徴 収 金 等	戻 入 未 済 額	未 払 額
			円	円	円	円	円
保 險 給 付 費	療養給付費	計	79,401,266,623	79,708,432,601	142,669,114	157,721,872	-6,774,992
		現年度分 (再掲)	79,401,531,215	79,708,432,601	142,404,522	157,721,872	-6,774,992
	療 養 費	計	477,215,968	477,421,560	205,592	0	0
		現年度分 (再掲)	477,215,968	477,421,560	205,592	0	0
	高 額 療 養 費	11,933,633,046	11,954,795,255	22,034,442	201,266	1,073,499	
	高 額 介 護 合 算 療 養 費	6,590,320	6,590,320	0	0	0	
移 送 費	334,650	334,650	0	0	0		
そ の 他 の 保 険 給 付 費	381,081,570	382,282,150	1,360,000	0	159,420		

4. 備考

備 考	収 納 率		
	現 年 分	滞納繰越分	計
	%	%	%
	93.21	21.20	74.89

作成者氏名

印

様式 2 1 国民健康保険事業状況報告書（事業年報）C表集計表（1）

（令和 2 年度）

1公 2組 3計	1
都道府県番号	02
都道府県名	青森県

○ 保険給付状況

1. 医療給付の状況

(1) 全体

	件数	費用額	保険者負担分	一部負担金	他法負担分
	件	円	円	円	円
療養の給付等	4,913,360	108,497,240,354	79,375,727,113	26,314,060,858	2,807,452,383
食事療養・生活療養(再掲)	64,017	1,892,586,092	1,057,847,601	822,755,698	11,982,793
療養費等	765		5,104,430	-5,104,430	0
食事療養・生活療養	765		5,104,430	-5,104,430	0
療養費	2,426	55,156,071	39,111,682	14,072,666	1,971,723
補装具	3,337	102,434,176	75,425,720	26,963,290	45,166
柔道整復師	57,093	445,669,307	325,930,166	119,502,840	236,301
アンマ・マッサージ	1,209	39,575,157	28,340,210	11,234,947	0
ハリ・キュウ	578	10,217,420	7,386,466	2,830,954	0
その他	37	1,042,944	735,399	304,486	3,059
小計	64,680	654,095,075	476,929,643	174,909,183	2,256,249
海外療養費(再掲)	1	100,536	70,375	30,161	0
移送費	10	365,006	334,650	30,356	0
計	4,978,815	109,151,700,435	79,858,095,836	26,483,895,967	2,809,708,632

(2) 前期高齢者分再掲

	件数	費用額	保険者負担分	一部負担金	他法負担分
	件	円	円	円	円
療養の給付等	3,012,393	61,958,049,297	46,758,643,476	14,935,526,439	263,879,382
食事療養・生活療養(再掲)	34,149	829,091,389	419,719,491	408,252,928	1,118,970
療養費等	482		3,463,200	-3,463,200	0
食事療養・生活療養	482		3,463,200	-3,463,200	0
療養費	33,363	345,663,170	260,479,747	85,182,326	1,097
海外療養費(再掲)	0	0	0	0	0
移送費	5	123,056	96,330	26,726	0
計	3,046,243	62,303,835,523	47,022,682,753	15,017,272,291	263,880,479

(3) 70歳以上一般分再掲

	件数	費用額	保険者負担分	一部負担金	他法負担分
	件	円	円	円	円
療養の給付等	1,697,096	35,638,296,746	28,386,639,398	7,170,300,515	81,356,833
食事療養・生活療養(再掲)	20,166	501,149,517	261,747,672	238,954,915	446,930
療養費等	370		2,958,880	-2,958,880	0
食事療養・生活療養	370		2,958,880	-2,958,880	0
療養費	17,760	185,761,601	148,614,691	37,145,813	1,097
海外療養費(再掲)	0	0	0	0	0
移送費	3	17,270	17,270	0	0
計	1,715,229	35,824,075,617	28,538,230,239	7,204,487,448	81,357,930

(4) 70歳以上現役並み所得者分再掲

	件数	費用額	保険者負担分	一部負担金	他法負担分
	件	円	円	円	円
療養の給付等	72,471	1,474,699,506	1,027,254,350	441,383,346	6,061,810
食事療養・生活療養(再掲)	781	15,106,238	5,034,875	9,933,363	138,000
療養費等	0		0	0	0
食事療養・生活療養	0		0	0	0
療養費	1,045	10,857,440	7,600,098	3,257,342	0
海外療養費(再掲)	0	0	0	0	0
移送費	0	0	0	0	0
計	73,516	1,485,556,946	1,034,854,448	444,640,688	6,061,810

(5) 未就学児分再掲

	件数	費用額	保険者負担分	一部負担金	他法負担分
	件	円	円	円	円
療養の給付等	94,271	1,092,677,701	873,608,436	54,766,871	164,302,394
食事療養(再掲)	582	7,682,794	2,811,034	1,715,875	3,155,885
療養費等	1		2,250	-2,250	0
食事療養	1		2,250	-2,250	0
療養費	246	3,779,957	3,093,754	611,303	74,900
海外療養費(再掲)	0	0	0	0	0
移送費	1	34,980	34,980	0	0
計	94,519	1,096,492,638	876,739,420	55,375,924	164,377,294

備考					
----	--	--	--	--	--

作成者氏名 印

様式 2 1 - 2 国民健康保険事業状況報告書（事業年報）C表集計表（2）

（令和 2 年度）

1公 2組 3計	1
都道府県番号	02
都道府県名	青森県

2. 高額療養費の状況

		合 算 分		単 独 分			他法併用分	合 計	現物給付分 （再掲）	
		多数該当分	そ の 他	多数該当分	長期疾病分	入 院 分				そ の 他
総 数	件 数	13,443	64,106	20,969	11,872	32,894	34,826	17,348	195,458	100,961
	高額療養費 （円）	340,004,118	537,171,976	2,073,600,573	1,392,871,891	4,656,491,189	961,393,056	1,972,725,687	11,934,258,490	10,872,496,766
（再掲） 前 期 高 齢 者 分	件 数	8,029	62,629	9,428	1,725	22,393	32,134	5,235	141,573	
	高額療養費 （円）	125,965,401	468,771,284	945,494,472	169,429,868	2,973,291,388	775,409,486	461,110,673	5,919,472,572	
（再掲） 70歳以上 一 般 分	件 数	4,403	60,395	1,887	877	14,258	30,204	3,779	115,803	
	高額療養費 （円）	46,245,877	412,297,521	139,741,247	66,335,964	1,534,175,696	671,973,320	240,712,837	3,111,482,462	
（再掲） 70歳以上現役 並み所得者分	件 数	320	389	165	71	330	64	58	1,397	
	高額療養費 （円）	7,512,636	9,194,285	26,848,239	7,715,002	57,478,701	3,554,759	7,465,882	119,769,504	
（再掲） 未就学児分	件 数	46	35	27	0	77	49	190	424	
	高額療養費 （円）	732,167	1,250,638	1,530,756	0	11,857,785	1,400,211	28,521,732	45,293,289	
長期高額特定疾病該当者数									839 人	

3. 高額介護合算療養費の状況

件 数（件）	256
給付額（円）	6,590,320

4. その他の保険給付の状況

	出産育児給付	葬 祭 給 付	傷 病 手 当 金	出 産 手 当 金	その他任意給付	計
件 数（件）	654	2,210	0	0	0	2,864
給付額（円）	269,148,773	110,500,000	0	0	0	379,648,773

備 考	
-----	--

作成者氏名 印

様式 2 1 - 3 国民健康保険事業状況報告書（事業年報）C表集計表（3）

（令和 2 年度）

1公 2組 3計	1
都道府県番号	02
都道府県名	青森県

5. 療養の給付等内訳

(1) 全体

	件数	日数	費用額
	件	日	円
診療			
入院	68,505	1,084,813	39,864,693,645
入院外	2,542,884	3,679,031	36,541,392,195
歯科	420,119	824,389	6,439,460,259
費小計	3,031,508	5,588,233	82,845,546,099
調剤	1,873,134	(2,196,876枚)	23,185,823,868
食事療養・生活療養	(64,017)	(2,824,283回)	1,892,586,092
訪問看護	8,718	48,669	573,284,295
合計	4,913,360	5,636,902	108,497,240,354

(2) 前期高齢者分再掲

	件数	日数	費用額
	件	日	円
診療			
入院	36,750	488,576	22,163,622,495
入院外	1,577,256	2,212,964	20,910,521,539
歯科	220,096	441,756	3,491,998,475
費小計	1,834,102	3,143,296	46,566,142,509
調剤	1,176,219	(1,357,577枚)	14,379,058,229
食事療養・生活療養	(34,149)	(1,222,031回)	829,091,389
訪問看護	2,072	14,782	183,757,170
合計	3,012,393	3,158,078	61,958,049,297

(3) 70歳以上一般分再掲

	件数	日数	費用額
	件	日	円
診療			
入院	21,647	294,821	12,935,109,604
入院外	890,739	1,267,360	11,994,674,233
歯科	116,366	233,893	1,858,798,710
費小計	1,028,752	1,796,074	26,788,582,547
調剤	667,229	(772,260枚)	8,229,286,032
食事療養・生活療養	(20,166)	(738,151回)	501,149,517
訪問看護	1,115	9,235	119,278,650
合計	1,697,096	1,805,309	35,638,296,746

(4) 70歳以上現役並み所得者分再掲

	件数	日数	費用額
	件	日	円
診療			
入院	829	9,157	488,386,929
入院外	38,176	53,610	509,769,266
歯科	5,537	10,531	87,075,865
費小計	44,542	73,298	1,085,232,060
調剤	27,902	(32,182枚)	372,028,308
食事療養・生活療養	(781)	(21,884回)	15,106,238
訪問看護	27	207	2,332,900
合計	72,471	73,505	1,474,699,506

(5) 未就学児分再掲

	件数	日数	費用額
	件	日	円
診療			
入院	707	6,488	411,066,527
入院外	47,985	73,892	401,858,150
歯科	7,387	11,440	73,605,790
費小計	56,079	91,820	886,530,467
調剤	38,138	(54,313枚)	194,023,510
食事療養	(582)	(11,981回)	7,682,794
訪問看護	54	384	4,440,930
合計	94,271	92,204	1,092,677,701

備考	
----	--

作成者氏名 印

様式 19 国民健康保険事業状況報告書（事業年報）A表集計表
（令和 2 年度）

1公 2組 3計	2
都道府県番号	02
都道府県名	青森県

○ 一般状況

		本年度末現在	(再掲) 未就学児	(再掲) 前期高齢者	(再掲) 70歳以上一般	(再掲) 70歳以上現役並み所得者
保 険 者 数		1				
世 帯 数		466				
被 保 険 者 数	総	1,124	31	289	14	110
	退職被保険者等	0	0			
	一般被保険者	1,124	31	289	14	110

		年 度 平 均	(再掲) 未就学児	(再掲) 前期高齢者	(再掲) 70歳以上一般	(再掲) 70歳以上現役並み所得者
世 帯 数		480				
被 保 険 者 数	総	1,158	31	289	13	106
	退職被保険者等	0	0			
	一般被保険者	1,158	31	289	13	106

	本年度末現在	年 度 平 均
介護保険第2号被保険者数	479	501
介護保険第2号世帯数	0	0

	年 度 平 均
標準負担額の減額状況	0

	本年度末現在	年 度 平 均
特 定 世 帯 数	0	0
特 定 継 続 世 帯 数	0	0

	本 年 度 中
世帯の継続性を認めた世帯数 (市町村内転居の場合を除く)	0

被 保 険 者 増 減 内 訳	本年度中増	転 入		社保離脱	生保廃止	出 生	後期高齢者離脱	そ の 他	計
		0	(再掲)他県からの転入 0						
	0	0	0	25	0	4	0	6	35
	本年度中減	転 出		社保加入	生保開始	死 亡	後期高齢者加入	そ の 他	計
	0	0	0						

本 年 度 末 現 在 職 員 数	市 町 村 ・ 国 保 組 合 計			都 道 府 県 計		
	専 任	兼 任	計	専 任	兼 任	計
	3	0	3	14	2	16

その他の保険給付実施被保険者数	出産育児給付を実施	葬祭給付を実施	傷病手当金	出産手当金	その他の任意給付
	1	1	1	0	0

一 部 負 担 割 合 保 険 者 数	法 定 割 合	そ の 他	計	保 険 料 ・ 税 別 保 険 者 数	保 険 料	保 険 税
	1	0	1			
					1	0

備 考		
	作成者氏名	印

様式20 (国保組合)

国民健康保険事業状況報告書 (事業年報) B表集計表 (国保組合)

(令和 2 年度)

1公 2組 3計	2
都道府県番号	02
都道府県名	青森県

1. 収支状況及び資産・負債等の状況

[1] 収入状況及び支出状況

収 入				支 出			
科 目	収 入 額	(再掲) 後期高齢者 支援金等分	(再掲) 介護分	科 目	支 出 額	(再掲) 後期高齢者 支援金等分	(再掲) 介護分
	円	円	円		円	円	円
保険料				総務費	32,850,952		
医療給付費分	217,305,000			療養給付費	187,111,879		
後期高齢者支援金分	55,428,000	55,428,000		療養費	417,573		
介護納付金分	30,030,000		30,030,000	小計	187,529,452		
計	302,763,000	55,428,000	30,030,000	高額療養費	15,019,731		
国庫支出金				高額介護合算療養費	0		
事務費負担金	1,651,922	0	0	移送費	0		
療養給付費等負担金	33,672,939	7,611,275	3,495,511	出産育児諸費	1,260,630		
高額医療費共同事業負担金	711,000			葬祭諸費	2,900,000		
特定健康診査等負担金	232,000			育児諸費	0		
出産育児一時金補助金	420,000			その他の	3,745,000		
その他	4,661,000	0	0	小計	210,454,813		
計	41,348,861	7,611,275	3,495,511	審査支払手数料	966,396		
前期高齢者交付金	30,645,773			計	211,421,209		
都道府県特定健康診査等負担金	0			後期高齢者支援金	72,268,235	72,268,235	
その他	0	0	0	事務費拠出金	5,299	5,299	
計	0	0	0	計	72,273,534	72,273,534	
高額医療費共同事業交付金	14,695,000			前期高齢者納付金	129,514		
直診勘定繰入金	0			事務費拠出金	4,385		
その他の収入	252,937			計	133,899		
小計 (単年度収入)	389,705,571	63,039,275	33,525,511	介護納付金	36,957,588		36,957,588
				高額医療費共同事業拠出金	11,777,000		
				保健事業費	6,409,901		
				特定健康診査等事業費	1,455,134		
				健康管理センター事業費	0		
				計	7,865,035		
				直診勘定繰出金	0		
				その他の支出	12,596,057	0	0
				小計 (単年度支出)	385,875,274	72,273,534	36,957,588
				単年度収支差引額	3,830,297	-9,234,259	-3,432,077
				単年度黒字額 (1)	3,830,297		
				単年度赤字額 (0)	0		

準備金繰入金	0			準備金積立金	0		
繰越金	229,861,651			前年度繰上充用金	0		
組合債	0			組合債費	0		
収入合計	619,567,222			支出合計	385,875,274		
				黒字額 (1)	233,691,948		
				うち次年度への繰越金	233,691,948		
				うち準備金積立金	0		
				赤字額 (0)	0		
				収支差引額	233,691,948		
				準備金保有額	80,000,000		
				組合債残高	0		

(注) 括弧内には保険者数を記入すること。

[2] 資産・負債等の状況 (年度末現在)

資 産	産 額	負 債 及 び	純 資 産
科 目	金 額	科 目	金 額
	円		円
準備金保有額 a	80,000,000	繰上充用金 (当年度赤字額) e	0
次年度への繰越金 b	233,691,948	組合債残高 f	0
貸付金等 c	0	その他の負債 g	0
その他の資産 d	0	負債合計 (e+f+g)	0
資産合計 (a+b+c+d)	313,691,948	純資産 (資産合計-負債合計)	313,691,948

備考		作成者氏名	印
----	--	-------	---

様式20 (国保組合) (つづき)

国民健康保険事業状況報告書 (事業年報) B表集計表 (続) (国保組合)

(令和 2 年度)

1公 2組 3計	2
都道府県番号	02
都道府県名	青森県

○ 経理状況

2. 保険料 収納状況 (一般被保険者分)

保険料		調 定 額	収 納 額	還付未済額 (別掲)	不 納 欠 損 額	未 収 額	居所不明者分調定額
		円	円	円	円	円	円
現年分	現年分	302,763,000	302,763,000	0	0	0	0
	滞納繰越分	0	0	0	0	0	0
	計	302,763,000	302,763,000	0	0	0	0

3. 保険給付等支払状況

(一般被保険者分) 費		支 払 義 務 額	支 払 済 額	徴 収 金 等	戻 入 未 済 額	未 払 額
		円	円	円	円	円
療養給付費	計	186,991,136	187,111,879	120,743	0	0
	現年度分 (再掲)	186,991,136	187,111,879	120,743	0	0
療 養 費	計	417,573	417,573	0	0	0
	現年度分 (再掲)	417,573	417,573	0	0	0
高 額 療 養 費		15,018,571	15,019,731	1,160	0	0
高 額 介 護 合 算 療 養 費		0	0	0	0	0
移 送 費		0	0	0	0	0
そ の 他 の 保 険 給 付 費		7,905,000	7,905,000	0	0	0
後 期 高 齢 者 支 援 金 等		72,273,534	72,273,534			0
前 期 高 齢 者 納 付 金 等		133,899	133,899			0
介 護 納 付 金		36,957,588	36,957,588			0

4. 備考

備考	収 納 率		
	現 年 分	滞 納 繰 越 分	計
	%	%	%
	100.00	0.00	100.00

作成者氏名

印

様式 2 1 国民健康保険事業状況報告書（事業年報）C表集計表（1）

（令和 2 年度）

1公 2組 3計	2
都道府県番号	02
都道府県名	青森県

○ 保険給付状況

1. 医療給付の状況

(1) 全体

	件数	費用額	保険者負担分	一部負担金	他法負担分
	件	円	円	円	円
療養の給付等	10,612	267,782,324	186,991,136	74,928,895	5,862,293
食事療養・生活療養(再掲)	109	2,577,274	813,594	1,722,610	41,070
療養費等	0	0	0	0	0
食事療養・生活療養	0	0	0	0	0
療養費	1	21,290	14,903	6,387	0
補装具	9	229,150	160,405	68,745	0
柔道整復師	50	321,432	225,465	95,967	0
アンマ・マッサージ	2	24,000	16,800	7,200	0
ハリ・キュウ	0	0	0	0	0
その他	0	0	0	0	0
小計	62	595,872	417,573	178,299	0
海外療養費(再掲)	0	0	0	0	0
移送費	0	0	0	0	0
計	10,674	268,378,196	187,408,709	75,107,194	5,862,293

(2) 前期高齢者分再掲

	件数	費用額	保険者負担分	一部負担金	他法負担分
	件	円	円	円	円
療養の給付等	3,636	128,792,031	89,961,550	37,172,642	1,657,839
食事療養・生活療養(再掲)	52	1,483,421	479,921	1,003,500	0
療養費等	0	0	0	0	0
食事療養・生活療養	0	0	0	0	0
療養費	20	193,268	135,755	57,513	0
海外療養費(再掲)	0	0	0	0	0
移送費	0	0	0	0	0
計	3,656	128,985,299	90,097,305	37,230,155	1,657,839

(3) 70歳以上一般分再掲

	件数	費用額	保険者負担分	一部負担金	他法負担分
	件	円	円	円	円
療養の給付等	195	3,656,040	2,924,832	731,208	0
食事療養・生活療養(再掲)	0	0	0	0	0
療養費等	0	0	0	0	0
食事療養・生活療養	0	0	0	0	0
療養費	1	4,720	3,776	944	0
海外療養費(再掲)	0	0	0	0	0
移送費	0	0	0	0	0
計	196	3,660,760	2,928,608	732,152	0

(4) 70歳以上現役並み所得者分再掲

	件数	費用額	保険者負担分	一部負担金	他法負担分
	件	円	円	円	円
療養の給付等	1,367	75,946,123	52,766,752	21,578,156	1,601,215
食事療養・生活療養(再掲)	32	1,025,293	322,173	703,120	0
療養費等	0	0	0	0	0
食事療養・生活療養	0	0	0	0	0
療養費	17	151,629	106,136	45,493	0
海外療養費(再掲)	0	0	0	0	0
移送費	0	0	0	0	0
計	1,384	76,097,752	52,872,888	21,623,649	1,601,215

(5) 未就学児分再掲

	件数	費用額	保険者負担分	一部負担金	他法負担分
	件	円	円	円	円
療養の給付等	272	1,684,740	1,347,140	264,732	72,868
食事療養(再掲)	1	690	230	460	0
療養費等	0	0	0	0	0
食事療養	0	0	0	0	0
療養費	0	0	0	0	0
海外療養費(再掲)	0	0	0	0	0
移送費	0	0	0	0	0
計	272	1,684,740	1,347,140	264,732	72,868

備考					
----	--	--	--	--	--

作成者氏名 印

様式 2 1 - 2 国民健康保険事業状況報告書（事業年報）C表集計表（2）

（令和 2 年度）

1公 2組 3計	2
都道府県番号	02
都道府県名	青森県

2. 高額療養費の状況

		合 算 分		単 独 分			他法併用分	合 計	現物給付分 （再掲）	
		多数該当分	そ の 他	多数該当分	長期疾病分	入 院 分				そ の 他
総 数	件 数	12	14	14	8	35	9	12	104	71
	高額療養費 (円)	1,293,959	528,576	1,943,218	2,175,958	6,600,095	646,913	1,831,012	15,019,731	13,378,833
(再掲) 前期高齢者分	件 数	6	11	4	8	23	9	9	70	
	高額療養費 (円)	1,151,840	497,475	1,005,774	2,175,958	4,523,470	646,913	1,599,146	11,600,576	
(再掲) 70歳以上一般分	件 数	0	3	0	0	0	5	0	8	
	高額療養費 (円)	0	6,420	0	0	0	277,940	0	284,360	
(再掲) 70歳以上現役並み所得者分	件 数	6	7	4	0	16	4	9	46	
	高額療養費 (円)	1,151,840	458,464	1,005,774	0	3,961,798	368,973	1,599,146	8,545,995	
(再掲) 未就学児分	件 数	0	0	0	0	0	0	0	0	
	高額療養費 (円)	0	0	0	0	0	0	0	0	
長期高額特定疾病該当者数								2 人		

3. 高額介護合算療養費の状況

件 数 (件)	0
給付額 (円)	0

4. その他の保険給付の状況

	出産育児給付	葬 祭 給 付	傷 病 手 当 金	出 産 手 当 金	その他任意給付	計
件 数 (件)	3	11	37	0	0	51
給付額 (円)	1,260,000	2,900,000	3,745,000	0	0	7,905,000

備 考	
-----	--

作成者氏名 _____ 印 _____

様式 2 1 - 3 国民健康保険事業状況報告書（事業年報）C表集計表（3）
（令和 2 年度）

1公 2組 3計	2
都道府県番号	02
都道府県名	青森県

5. 療養の給付等内訳

(1) 全体

		件数	日数	費用額
診療 費	入院	123	1,451	98,093,040
	入院外	5,105	6,940	79,398,020
	歯科	2,044	3,343	25,662,730
	小計	7,272	11,734	203,153,790
調剤	3,290	(3,821枚)	54,869,190	
食事療養・生活療養	(109)	(3,809回)	2,577,274	
訪問看護	50	564	7,182,070	
合計	10,612	12,298	267,782,324	

(2) 前期高齢者分再掲

		件数	日数	費用額
診療 費	入院	57	789	58,155,290
	入院外	1,740	2,375	30,678,960
	歯科	606	1,049	8,758,480
	小計	2,403	4,213	97,592,730
調剤	1,209	(1,333枚)	24,312,370	
食事療養・生活療養	(52)	(2,159回)	1,483,421	
訪問看護	24	402	5,403,510	
合計	3,636	4,615	128,792,031	

(3) 70歳以上一般分再掲

		件数	日数	費用額
診療 費	入院	0	0	0
	入院外	86	102	2,338,970
	歯科	35	49	354,370
	小計	121	151	2,693,340
調剤	74	(81枚)	962,700	
食事療養・生活療養	(0)	(0回)	0	
訪問看護	0	0	0	
合計	195	151	3,656,040	

(4) 70歳以上現役並み所得者分再掲

		件数	日数	費用額
診療 費	入院	33	537	40,201,760
	入院外	683	881	15,746,290
	歯科	206	365	3,862,950
	小計	922	1,783	59,811,000
調剤	421	(470枚)	9,706,320	
食事療養・生活療養	(32)	(1,506回)	1,025,293	
訪問看護	24	402	5,403,510	
合計	1,367	2,185	75,946,123	

(5) 未就学児分再掲

		件数	日数	費用額
診療 費	入院	1	2	68,040
	入院外	131	206	764,690
	歯科	47	56	333,200
	小計	179	264	1,165,930
調剤	93	(133枚)	518,120	
食事療養	(1)	(1回)	690	
訪問看護	0	0	0	
合計	272	264	1,684,740	

備考	
----	--

作成者氏名 印

様式 19 国民健康保険事業状況報告書（事業年報）A表集計表
（令和 2 年度）

1公 2組 3計	3
都道府県番号	02
都道府県名	青森県

○ 一般状況

		本年度末現在	(再掲) 未就学児	(再掲) 前期高齢者	(再掲) 70歳以上一般	(再掲) 70歳以上現役並み所得者
保 險 者 数		41				
世 帯 数		190,132				
被 保 険 者 数	総 数	297,046	6,317	139,669	74,582	3,230
	退職被保険者等	0	0			
	一般被保険者	297,046	6,317	139,669	74,582	3,230

		年 度 平 均	(再掲) 未就学児	(再掲) 前期高齢者	(再掲) 70歳以上一般	(再掲) 70歳以上現役並み所得者
世 帯 数		191,587				
被 保 険 者 数	総 数	300,887	6,032	139,010	71,580	3,152
	退職被保険者等	4	0			
	一般被保険者	300,883	6,032	139,010	71,580	3,152

	本年度末現在	年 度 平 均
介護保険第2号被保険者数	98,598	101,541
介護保険第2号世帯数	82,836	85,021

	年 度 平 均
標準負担額の減額状況	14,536

	本年度末現在	年 度 平 均
特 定 世 帯 数	16,614	14,500
特 定 継 続 世 帯 数	2,843	2,765

	本 年 度 中
世帯の継続性を認めた世帯数 (市町村内転居の場合を除く)	117

被 保 険 者 数 増 減 内 訳	本年度中増	転 入	(再掲)他県からの転入	社保離脱	生保廃止	出 生	後期高齢者離脱	そ の 他	計
		5,935							
	本年度中減	転 出	(再掲)他県への転出	社保加入	生保開始	死 亡	後期高齢者加入	そ の 他	計
		5,229	3,042	30,421	1,331	2,338	10,268	3,843	53,430

本 年 度 末 現 在 数 本 事 務 職 員 数	市 町 村 ・ 国 保 組 合 計			都 道 府 県 計		
	専 任	兼 任	計	専 任	兼 任	計
	213	84	297	14	2	16

その他の保険給付 実施被保険者数	出産育児給付を実施	葬祭給付を実施	傷病手当金	出産手当金	その他の任意給付
	41	41	36	0	0

一 部 負 担 割 合 数 保 險 者 数	法 定 割 合	そ の 他	計	保 険 料 ・ 税 別 保 険 者 数	保 険 料	保 険 税
		1	40	41	2	39

備 考	
	作成者氏名 印

様式 2 1 国民健康保険事業状況報告書（事業年報）C表集計表（1）

（令和 2 年度）

1公 2組 3計	3
都道府県番号	02
都道府県名	青森県

○ 保険給付状況

1. 医療給付の状況

(1) 全体

	件数	費用額	保険者負担分	一部負担金	他法負担分
	件	円	円	円	円
療養の給付等	4,923,972	108,765,022,678	79,562,718,249	26,388,989,753	2,813,314,676
食事療養・生活療養(再掲)	64,126	1,895,163,366	1,058,661,195	824,478,308	12,023,863
療養費等	765		5,104,430	-5,104,430	0
診療費	2,427	55,177,361	39,126,585	14,079,053	1,971,723
補装具	3,346	102,663,326	75,586,125	27,032,035	45,166
柔道整復師	57,143	445,990,739	326,155,631	119,598,807	236,301
アンマ・マッサージ	1,211	39,599,157	28,357,010	11,242,147	0
ハリ・キュウ	578	10,217,420	7,386,466	2,830,954	0
その他	37	1,042,944	735,399	304,486	3,059
小計	64,742	654,690,947	477,347,216	175,087,482	2,256,249
海外療養費(再掲)	1	100,536	70,375	30,161	0
移送費	10	365,006	334,650	30,356	0
計	4,989,489	109,420,078,631	80,045,504,545	26,559,003,161	2,815,570,925

(2) 前期高齢者分再掲

	件数	費用額	保険者負担分	一部負担金	他法負担分
	件	円	円	円	円
療養の給付等	3,016,029	62,086,841,328	46,848,605,026	14,972,699,081	265,537,221
食事療養・生活療養(再掲)	34,201	830,574,810	420,199,412	409,256,428	1,118,970
療養費等	482		3,463,200	-3,463,200	0
療養費	33,383	345,856,438	260,615,502	85,239,839	1,097
海外療養費(再掲)	0	0	0	0	0
移送費	5	123,056	96,330	26,726	0
計	3,049,899	62,432,820,822	47,112,780,058	15,054,502,446	265,538,318

(3) 70歳以上一般分再掲

	件数	費用額	保険者負担分	一部負担金	他法負担分
	件	円	円	円	円
療養の給付等	1,697,291	35,641,952,786	28,389,564,230	7,171,031,723	81,356,833
食事療養・生活療養(再掲)	20,166	501,149,517	261,747,672	238,954,915	446,930
療養費等	370		2,958,880	-2,958,880	0
療養費	17,761	185,766,321	148,618,467	37,146,757	1,097
海外療養費(再掲)	0	0	0	0	0
移送費	3	17,270	17,270	0	0
計	1,715,425	35,827,736,377	28,541,158,847	7,205,219,600	81,357,930

(4) 70歳以上現役並み所得者分再掲

	件数	費用額	保険者負担分	一部負担金	他法負担分
	件	円	円	円	円
療養の給付等	73,838	1,550,645,629	1,080,021,102	462,961,502	7,663,025
食事療養・生活療養(再掲)	813	16,131,531	5,357,048	10,636,483	138,000
療養費等	0		0	0	0
療養費	1,062	11,009,069	7,706,234	3,302,835	0
海外療養費(再掲)	0	0	0	0	0
移送費	0	0	0	0	0
計	74,900	1,561,654,698	1,087,727,336	466,264,337	7,663,025

(5) 未就学児分再掲

	件数	費用額	保険者負担分	一部負担金	他法負担分
	件	円	円	円	円
療養の給付等	94,543	1,094,362,441	874,955,576	55,031,603	164,375,262
食事療養(再掲)	583	7,683,484	2,811,264	1,716,335	3,155,885
療養費等	1		2,250	-2,250	0
療養費	246	3,779,957	3,093,754	611,303	74,900
海外療養費(再掲)	0	0	0	0	0
移送費	1	34,980	34,980	0	0
計	94,791	1,098,177,378	878,086,560	55,640,656	164,450,162

備考					
----	--	--	--	--	--

作成者氏名 _____ 印

様式 2 1 - 2 国民健康保険事業状況報告書（事業年報）C表集計表（2）

（令和 2 年度）

1公 2組 3計	3
都道府県番号	02
都道府県名	青森県

2. 高額療養費の状況

		合 算 分		単 独 分				他法併用分	合 計	現物給付分 （再掲）
		多数該当分	そ の 他	多数該当分	長期疾病分	入 院 分	そ の 他			
総 数	件 数	13,455	64,120	20,983	11,880	32,929	34,835	17,360	195,562	101,032
	高額療養費 （円）	341,298,077	537,700,552	2,075,543,791	1,395,047,849	4,663,091,284	962,039,969	1,974,556,699	11,949,278,221	10,885,875,599
（再掲） 前 期 高 齢 者 分	件 数	8,035	62,640	9,432	1,733	22,416	32,143	5,244	141,643	
	高額療養費 （円）	127,117,241	469,268,759	946,500,246	171,605,826	2,977,814,858	776,056,399	462,709,819	5,931,073,148	
（再掲） 70歳以上 一 般 分	件 数	4,403	60,398	1,887	877	14,258	30,209	3,779	115,811	
	高額療養費 （円）	46,245,877	412,303,941	139,741,247	66,335,964	1,534,175,696	672,251,260	240,712,837	3,111,766,822	
（再掲） 70歳以上現役 並み所得者分	件 数	326	396	169	71	346	68	67	1,443	
	高額療養費 （円）	8,664,476	9,652,749	27,854,013	7,715,002	61,440,499	3,923,732	9,065,028	128,315,499	
（再掲） 未就学児分	件 数	46	35	27	0	77	49	190	424	
	高額療養費 （円）	732,167	1,250,638	1,530,756	0	11,857,785	1,400,211	28,521,732	45,293,289	
長期高額特定疾病該当者数									841 人	

3. 高額介護合算療養費の状況

件 数（件）	256
給付額（円）	6,590,320

4. その他の保険給付の状況

	出産育児給付	葬 祭 給 付	傷 病 手 当 金	出 産 手 当 金	その他任意給付	計
件 数（件）	657	2,221	37	0	0	2,915
給付額（円）	270,408,773	113,400,000	3,745,000	0	0	387,553,773

備 考	
-----	--

作成者氏名 印

様式 2 1 - 3 国民健康保険事業状況報告書（事業年報）C表集計表（3）
（令和 2 年度）

1公 2組 3計	3
都道府県番号	02
都道府県名	青森県

5. 療養の給付等内訳

(1) 全体

		件数	日数	費用額
		件	日	円
診療 費	入院	68,628	1,086,264	39,962,786,685
	入院外	2,547,989	3,685,971	36,620,790,215
	歯科	422,163	827,732	6,465,122,989
	小計	3,038,780	5,599,967	83,048,699,889
調剤	1,876,424	(2,200,697枚)	23,240,693,058	
食事療養・生活療養	(64,126)	(2,828,092回)	1,895,163,366	
訪問看護	8,768	49,233	580,466,365	
合計	4,923,972	5,649,200	108,765,022,678	

(2) 前期高齢者分再掲

		件数	日数	費用額
		件	日	円
診療 費	入院	36,807	489,365	22,221,777,785
	入院外	1,578,996	2,215,339	20,941,200,499
	歯科	220,702	442,805	3,500,756,955
	小計	1,836,505	3,147,509	46,663,735,239
調剤	1,177,428	(1,358,910枚)	14,403,370,599	
食事療養・生活療養	(34,201)	(1,224,190回)	830,574,810	
訪問看護	2,096	15,184	189,160,680	
合計	3,016,029	3,162,693	62,086,841,328	

(3) 70歳以上一般分再掲

		件数	日数	費用額
		件	日	円
診療 費	入院	21,647	294,821	12,935,109,604
	入院外	890,825	1,267,462	11,997,013,203
	歯科	116,401	233,942	1,859,153,080
	小計	1,028,873	1,796,225	26,791,275,887
調剤	667,303	(772,341枚)	8,230,248,732	
食事療養・生活療養	(20,166)	(738,151回)	501,149,517	
訪問看護	1,115	9,235	119,278,650	
合計	1,697,291	1,805,460	35,641,952,786	

(4) 70歳以上現役並み所得者分再掲

		件数	日数	費用額
		件	日	円
診療 費	入院	862	9,694	528,588,689
	入院外	38,859	54,491	525,515,556
	歯科	5,743	10,896	90,938,815
	小計	45,464	75,081	1,145,043,060
調剤	28,323	(32,652枚)	381,734,628	
食事療養・生活療養	(813)	(23,390回)	16,131,531	
訪問看護	51	609	7,736,410	
合計	73,838	75,690	1,550,645,629	

(5) 未就学児分再掲

		件数	日数	費用額
		件	日	円
診療 費	入院	708	6,490	411,134,567
	入院外	48,116	74,098	402,622,840
	歯科	7,434	11,496	73,938,990
	小計	56,258	92,084	887,696,397
調剤	38,231	(54,446枚)	194,541,630	
食事療養	(583)	(11,982回)	7,683,484	
訪問看護	54	384	4,440,930	
合計	94,543	92,468	1,094,362,441	

備考	
----	--

作成者氏名 印

様式 2 3 (市町村)

国民健康保険退職者医療事業状況報告書 (退職者医療事業年報) E表集計表 (市町村)

退職者医療にかかる一般状況・経理状況
(令和 2 年度)

1公 2組 3計	3
都道府県番号	02
都道府県名	青森県

○ 一般状況

		本年度末現在	
			(再掲) 未就学児
世帯数	単独世帯	0	
	混合世帯	0	
退職被保険者等数	退職被保険者	0	
	被扶養者	0	0
	計	0	0

		年度平均	
			(再掲) 未就学児
世帯数	単独世帯	3	
	混合世帯	1	
退職被保険者等数	退職被保険者	4	
	被扶養者	0	0
	計	4	0

○ 経理状況

1. 収入状況及び支出状況

収入		支出	
科目	収入額	科目	支出額
保険料(税)	円	医療給付費	円
医療給付費分	10,891,599	療養給付費	7,368,888
保険給付費等交付金(普通交付金)	7,080,486	療養費	68,999
その他の収入	932,778	小計	7,437,887
合計	18,904,863	高額療養費	5,568,630
		高額介護合算療養費	0
		移送費	0
		計	13,006,517
		国民健康保険事業費納付金 (医療給付費分)	760,233,835
		その他の支出	292,599
		前年度繰上充用金	0
		合計	773,532,951

2. 保険料(税) 収納状況

	調定額	収納額	還付未済額(別掲)	不納欠損額	未収額	居所不明者分調定額
	円	円	円	円	円	円
現年分	130,056	38,363	0	0	91,693	0
滞納繰越分	142,231,583	16,828,236	427	14,414,083	110,989,264	0
計	142,361,639	16,866,599	427	14,414,083	111,080,957	0

3. 医療給付支払状況

	支払義務額	支払済額	徴収金等	戻入未済額	未払額
	円	円	円	円	円
療養給付費					
計	4,592,236	7,368,888	38,290	2,730,641	-7,721
現年度分(再掲)	4,472,229	7,248,881	38,290	2,730,641	-7,721
療養費					
計	68,999	68,999	0	0	0
現年度分(再掲)	68,999	68,999	0	0	0
高額療養費	4,495,131	5,568,630	0	1,073,499	0
高額介護合算療養費	0	0	0	0	0
移送費	0	0	0	0	0

4. 備考

収納率		
現年分	滞納繰越分	計
%	%	%
29.50	11.83	11.85
備考		

作成者氏名 印

様式 2 4 国民健康保険退職者医療事業状況報告書（退職者医療事業年報） F 表集計表（1）

退職者医療にかかる医療給付状況
(令和 2 年度)

1公 2組 3計	3
都道府県番号	02
都道府県名	青森県

○ 保険給付状況

1. 医療給付の状況

(1) 全体

	件数	費用額	保険者負担分	一部負担金	他法負担分
	件	円	円	円	円
療養の給付等	96	6,415,800	4,468,862	1,933,286	13,652
食事療養(再掲)	3	71,640	27,950	43,690	0
療養費等	0	0	0	0	0
食事療養	0	0	0	0	0
療養費	0	0	0	0	0
診療費	0	0	0	0	0
補装具	0	0	0	0	0
柔道整復師	7	98,570	68,999	29,571	0
アンマ・マッサージ	0	0	0	0	0
ハリ・キュウ	0	0	0	0	0
その他	0	0	0	0	0
小計	7	98,570	68,999	29,571	0
海外療養費(再掲)	0	0	0	0	0
移送費	0	0	0	0	0
計	103	6,514,370	4,537,861	1,962,857	13,652

(2) 未就学児分再掲

	件数	費用額	保険者負担分	一部負担金	他法負担分
	件	円	円	円	円
療養の給付等	0	0	0	0	0
食事療養(再掲)	0	0	0	0	0
療養費等	0	0	0	0	0
食事療養	0	0	0	0	0
療養費	0	0	0	0	0
海外療養費(再掲)	0	0	0	0	0
移送費	0	0	0	0	0
計	0	0	0	0	0

2. 高額療養費の状況

	件数	合算分		単独分			他法併用分	合計	現物給付分 (再掲)
		多数該当分	その他	多数該当分	長期疾病分	入院分			
総数	25	4	13	4	0	2	1	46	6
	高額療養費(円)	2,337,594	614,601	210,348	0	244,926	1,938	4,495,029	1,509,447
(再掲)	件数	0	0	0	0	0	0	0	0
未就学児分	高額療養費(円)	0	0	0	0	0	0	0	0
長期高額特定疾病該当者数								0	人

3. 高額介護合算療養費の状況

件数(件)	0
給付額(円)	0

備考	
----	--

作成者氏名 印

様式 2 4 - 2 国民健康保険退職者医療事業状況報告書（退職者医療事業年報） F 表集計表（2）

退職者医療にかかる医療給付状況

（令和 2 年度）

1公	2組	3計	3
都	道	府	県
番	号		02
都	道	府	県
名			青森県

4. 療養の給付等内訳

(1) 全体

	退 職 被 保 険 者 分			被 扶 養 者 分		
	件 数	日 数	費 用 額	件 数	日 数	費 用 額
診 療 費	件	日	円	件	日	円
入 院	2	35	1,079,490	1	5	3,882,060
入 院 外	50	61	514,690	1	2	16,980
歯 科	1	1	-73,260	1	3	14,170
小 計	53	97	1,520,920	3	10	3,913,210
調 剤	38	(45 枚)	893,830	2	(4 枚)	16,200
食 事 療 養	(2)	(102 回)	66,630	(1)	(7 回)	5,010
訪 問 看 護	0	0	0	0	0	0
合 計	91	97	2,481,380	5	10	3,934,420

(2) 未就学児分再掲

	被 扶 養 者 分		
	件 数	日 数	費 用 額
診 療 費	件	日	円
入 院	0	0	0
入 院 外	0	0	0
歯 科	0	0	0
小 計	0	0	0
調 剤	0	(0 枚)	0
食 事 療 養	(0)	(0 回)	0
訪 問 看 護	0	0	0
合 計	0	0	0

備 考		
	作成者氏名	印

様式14 (都道府県)

国民健康保険事業状況報告書 (事業年報) B表 (1) (都道府県)

(令和 2 年度)

都道府県番号	02
都道府県名	青森県

○ 経理状況

1. 収支状況及び資産・負債等の状況

[1] 収入状況及び支出状況

収入		支出	
科目	収入額	科目	支出額
	(再掲) 後期高齢者支援金等分		(再掲) 後期高齢者支援金等分
	円		円
分業費納付金		総務費	7,897,284
医療給付費等負担金	28,702,337,997	普通交付金	92,529,909,588
退職被保険者等分	9,308,977	特別交付金	5,187,739,000
医療給付費分計	28,711,646,974	計	97,717,648,588
後期高齢者支援金等分	8,751,052,782	後期高齢者支援金	17,253,679,272
退職被保険者等分	2,505,230	事務費拠出金	1,233,527
後期高齢者支援金等分計	8,753,558,012	計	17,254,912,799
介護納付金	3,516,896,120	前期高齢者納付金	28,871,741
事業費納付金計	40,982,101,106	事務費拠出金	1,107,011
財政安定化基金負担金	0	計	29,978,752
計	40,982,101,106	介護納付金	5,784,855,518
療養給付費等負担金	25,657,891,271	病床転換支援金	0
高額医療費負担金	1,049,966,700	事務費拠出金	104,375
特別高額医療費共同事業負担金	62,146,000	計	104,375
特定健康診査等負担金	177,963,000	事業費拠出金	146,540,847
財政安定化基金負担金	0	事務費拠出金	130,575
国庫負担金計	26,947,966,971	計	146,671,422
普通調整交付金	9,514,918,000	財政安定化基金交付金	0
特別調整交付金	2,366,621,000	保健事業費	77,044,435
保険者努力支援制度交付金	1,742,567,000	療養給付費等負担金償還金	1,175,579,561
財政安定化基金補助金	0	療養給付費等交付金償還金	13,239,870
その他	0	特定健康診査等負担金償還金	9,151,000
国庫補助金計	13,624,106,000	計	1,197,970,431
計	40,572,072,971	その他の支出	6,112,000
療養給付費等交付金	0		
前期高齢者交付金	39,191,005,351		
特別高額医療費共同事業交付金	122,852,108		
特定健康診査等負担金繰入金	168,812,000		
都道府県繰入金	6,545,623,000		
高額医療費負担金繰入金	1,049,966,700		
職員給与等繰入金	0		
財政安定化基金支出繰入金	0		
その他	8,126,000		
計	7,772,527,700		
療養給付費等交付金返還金	321,536,656		
その他の収入	1,046,681		
小計(単年度収入) A	128,963,142,573	小計(単年度支出) B	122,223,195,604
		単年度収支差 (A-B)	6,739,946,969
			506,163
			-930,747

基金繰入金 C	18,594,458	基金積立金 F	1,933,994,041
うち財政安定化基金繰入金 C'	18,594,458	うち財政安定化基金積立金 F'	1,933,994,041
財政安定化基金貸付金返還金 N	0	財政安定化基金貸付金 O	0
繰越金 D	3,283,248,768	前年度繰上充用金 G	0
収入合計 (A+C+N+D)	132,264,985,799	支出合計 (B+F+O+G)	124,157,189,645
		収支差引残 (収入合計-支出合計)	8,107,796,154
		うち次年度への繰越金 I	8,107,796,154
		うち基金積立金 J	0

[2] 基金保有額の状況

基金保有額(前年度末) K	3,216,850,815
基金繰入金 C	18,594,458
基金積立金 F	1,933,994,041
収支差引残のうち基金積立金 J	0
その他増加額 L	0
その他減少額 M	0
基金保有額 (K-C+F+J+L-M)	5,132,250,398

(再掲) 財政安定化基金保有額

基金保有額(前年度末) K'	3,216,850,815
基金繰入金 C'	18,594,458
基金積立金 F'	1,933,994,041
収支差引残のうち基金積立金 J'	0
その他増加額 L'	0
その他減少額 M'	0
基金保有額 (K'-C'+F'+J'+L'-M')	5,132,250,398

[3] 資産・負債等の状況 (年度末現在)

資産		負債及び純資産	
科目	金額	科目	金額
基金保有額 a	5,132,250,398	繰上充用金(当年度赤字額) e	0
うち財政安定化基金分	5,132,250,398	その他の負債 g	0
次年度への繰越金 b	8,107,796,154	負債合計 (e+g)	0
貸付金等 c	0	純資産(資産合計-負債合計)	13,240,046,552
うち財政安定化基金分	0		
その他の資産 d	0		
資産合計 (a+b+c+d)	13,240,046,552		

備考	
----	--

作成者氏名 印

様式14 (都道府県) (つづき)

国民健康保険事業状況報告書 (事業年報) B表 (続) (都道府県)

(令和 2 年度)

都道府県番号	02
都道府県名	青森県

○ 経理状況

2. 国民健康保険事業費納付金収納状況

		調 定 額	収 納 額	不 納 欠 損 額	未 収 額
		円	円	円	円
国民健康保険事業費 納 付 金	現 年 分	40,970,286,899	40,970,286,899	0	0
	滞 納 繰 越 分	0	0	0	0
	計	40,970,286,899	40,970,286,899	0	0

3. 後期高齢者支援金等支払状況

	支 払 義 務 額	支 払 済 額	徴 収 金 等	戻 入 未 済 額	未 払 額
	円	円	円	円	円
後 期 高 齢 者 支 援 金 等	17,254,912,799	17,254,912,799			0
前 期 高 齢 者 納 付 金 等	29,978,752	29,978,752			0
介 護 納 付 金	5,784,855,518	5,784,855,518			0
病 床 転 換 支 援 金 等	104,375	104,375			0

4. 都道府県標準保険料 (税) 率

医療給付費分	
所得割	均等割
%	円
8.04	46,947

後期高齢者支援金分	
所得割	均等割
%	円
2.71	15,549

介護納付金分	
所得割	均等割
%	円
2.47	18,149

5. 備考

収 納 率		
現 年 分	滞 納 繰 越 分	計
%	%	%
100.00	0.00	100.00
備		
考		

作成者氏名 印

様式 1 7 (都道府県)

国民健康保険退職者医療事業状況報告書 (退職者医療事業年報) E表 (1) (都道府県)

退職者医療にかかる経理状況
(令和 2 年度)

都道府県番号	02
都道府県名	青森県

○ 経理状況

1. 収入状況及び支出状況

収 入		支 出	
科 目	収 入 額	科 目	支 出 額
	円		円
事業費納付金	9,308,977	保険給付費等交付金 (普通交付金)	7,080,486
医療給付費分	0	療養給付費等交付金償還金	13,239,870
繰越金	0	前年度繰上充用金	0
保険給付費等交付金返還金	0	合 計	20,320,356
合 計	9,308,977		

2. 国民健康保険事業費納付金収納状況

		調 定 額	収 納 額	不 納 欠 損 額	未 収 額
		円	円	円	円
国民健康保険事業費納付金	現 年 分	11,814,207	11,814,207	0	0
	滞 納 繰 越 分	0	0	0	0
	計	11,814,207	11,814,207	0	0

3. 備考

収 納 率		
現 年 分	滞 納 繰 越 分	計
%	%	%
100.00	0.00	100.00
備考		

作成者氏名 _____ 印 _____