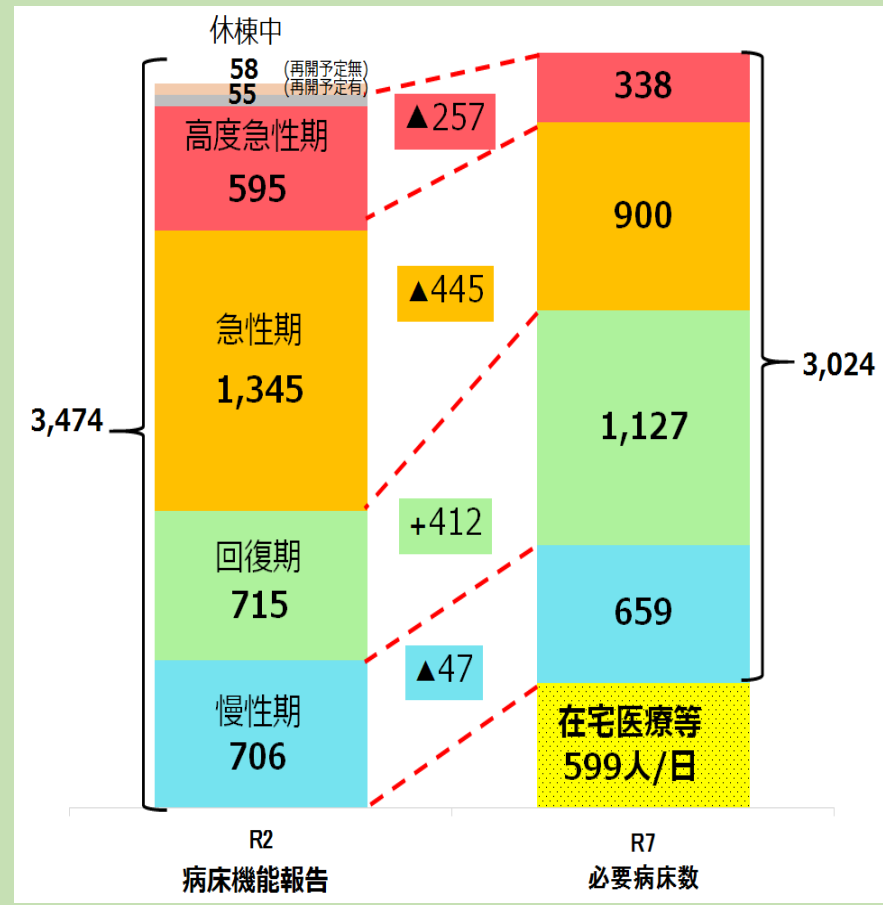


令和２年度病床機能報告（診療実績等）青森地域

診療実績を踏まえ、医療機能を選択するための判断材料の一つとして、又、地域における医療提供内容の共有により、病院間の連携強化に向けた議論の参考として作成。



区分	R7 必要 病床数	R2 病床機能 報告	有床診療 所計	病院計										
					青森県立 中央病院	青森市民 病院	青森市立 浪岡病院	国保平内 中央病院	国保外ヶ浜 中央病院	国立療養 所松丘保 養園	国立病院 機構青森 病院	鷹揚郷腎 研究所青 森病院	青森慈恵 会病院	青森厚生 病院
高度急性期	338	595	0	595	564	23								
急性期	900	1,345	235	1,110	115	387	35						106	111
回復期	1,127	715	76	639				48	44				144	58
慢性期	659	706	72	634				48		5	300	45		55
休棟中 (再開予定有)		55	6	49		49								
休棟中 (再開予定無)		58	0	58										58
計	3,024	3,474	389	3,085	679	459	35	96	44	5	300	45	250	282

1. 入院患者数

	青森県立 中央病院	青森市民 病院	青森市立 浪岡病院	国保平内 中央病院	国保外ヶ浜 中央病院	国立療養 所松丘保 養園	国立病院 機構青森 病院	鷹揚郷腎 研究所青 森病院	青森慈恵 会病院	青森厚生 病院
【病床利用率 入院患者数／許可病床数(休棟中等除く)】	71.9%	66.2%	51.2%	78.4%	76.7%	20.0%	95.1%	65.5%	86.2%	73.9%
【病床稼働率 (入院患者数+退院患者数)／許可病床数(休棟中等除く)】	79.0%	71.8%	54.6%	79.6%	79.7%	20.0%	95.6%	71.0%	89.2%	76.4%

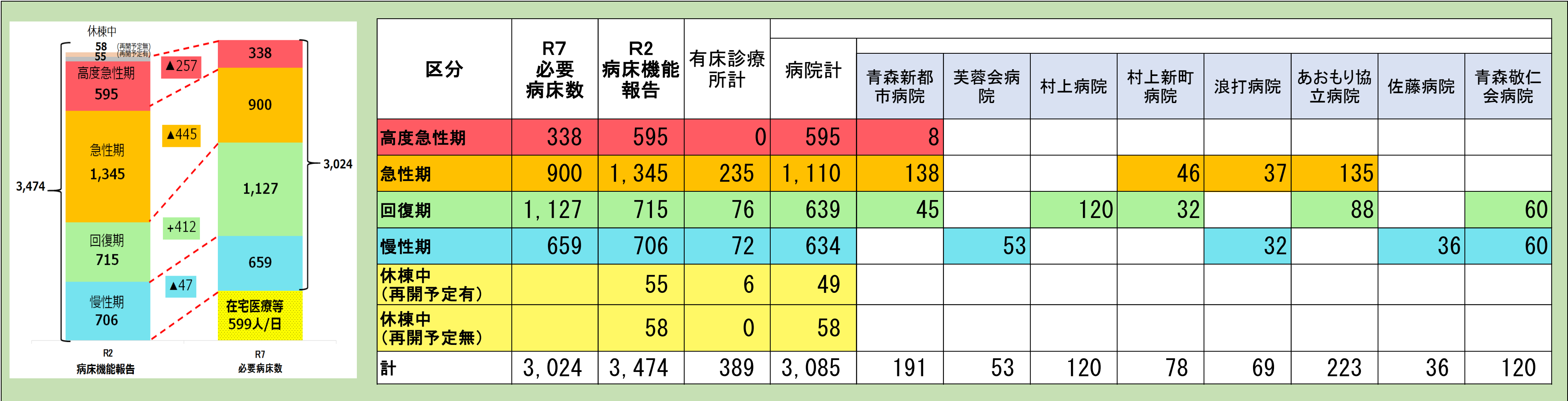
2. 算定する入院基本料届出病床数

	青森県立 中央病院	青森市民 病院	青森市立 浪岡病院	国保平内 中央病院	国保外ヶ浜 中央病院	国立療養 所松丘保 養園	国立病院 機構青森 病院	鷹揚郷腎 研究所青 森病院	青森慈恵 会病院	青森厚生 病院
急性期一般入院料1	628	387								
急性期一般入院料2										
急性期一般入院料4										111
急性期一般入院料5				48					84	
急性期一般入院料6			35							
急性期一般入院料7								45		
地域一般入院料3					44					
一般病棟特別入院基本料						5				
特定集中治療室管理料3	6	6								
新生児特定集中治療室管理料2										
総合周産期特定集中治療室管理料(母体・胎児)	9									
総合周産期特定集中治療室管理料(新生児)	15									
救命救急入院料2	6									
ハイケアユニット入院医療管理料1	6	12								
脳卒中ケアユニット入院医療管理料										
新生児治療回復室入院医療管理料	9									
小児入院医療管理料3										
小児入院医療管理料4	(24)	(16)								
障害者施設等7対1入院基本料							300			
緩和ケア病棟入院料1										
緩和ケア病棟入院料2									22	
地域包括ケア病棟入院料1										
地域包括ケア病棟入院料2									48	58
地域包括ケア入院医療管理料1				(33)						
地域包括ケア入院医療管理料2										
回復期リハビリテーション病棟入院料1										
回復期リハビリテーション病棟入院料2										
回復期リハビリテーション病棟入院料3										
回復期リハビリテーション病棟入院料4										
療養病棟入院料1				48						55
療養病棟入院料2										
介護療養病床において療養型介護療養施設サービス費等の届出あり										
合 計	679	405	35	96	44	5	300	45	154	224

※( )内の数値は、病室単位で届出を行っている場合の病床数。

令和２年度病床機能報告（診療実績等）青森地域

診療実績を踏まえ、医療機能を選択するための判断材料の一つとして、又、地域における医療提供内容の共有により、病院間の連携強化に向けた議論の参考として作成。



1. 入院患者数

	青森新都市病院	芙蓉会病院	村上病院	村上新町病院	浪打病院	あおもり協立病院	佐藤病院	青森敬仁会病院
【病床利用率 入院患者数／許可病床数(休棟中等除く)】	83.1%	97.1%	84.0%	95.0%	75.8%	87.5%	51.1%	92.7%
【病床稼働率 (入院患者数+退院患者数)／許可病床数(休棟中等除く)】	87.9%	97.2%	88.0%	98.2%	77.1%	91.1%	51.4%	93.5%


2. 算定する入院基本料届出病床数

	青森新都市病院	芙蓉会病院	村上病院	村上新町病院	浪打病院	あおもり協立病院	佐藤病院	青森敬仁会病院
急性期一般入院料1				46				
急性期一般入院料2	146							
急性期一般入院料4						135		
急性期一般入院料5			80					
急性期一般入院料6								
急性期一般入院料7								
地域一般入院料3					37			
一般病棟特別入院基本料								
特定集中治療室管理料3								
新生児特定集中治療室管理料2								
総合周産期特定集中治療室管理料(母体・胎児)								
総合周産期特定集中治療室管理料(新生児)								
救命救急入院料2								
ハイケアユニット入院医療管理料1								
脳卒中ケアユニット入院医療管理料								
新生児治療回復室入院医療管理料								
小児入院医療管理料3								
小児入院医療管理料4								
障害者施設等7対1入院基本料								
緩和ケア病棟入院料1								
緩和ケア病棟入院料2								
地域包括ケア病棟入院料1								
地域包括ケア病棟入院料2								
地域包括ケア入院医療管理料1			(20)					
地域包括ケア入院医療管理料2				(16)				
回復期リハビリテーション病棟入院料1	45		40			88		
回復期リハビリテーション病棟入院料2								
回復期リハビリテーション病棟入院料3								
回復期リハビリテーション病棟入院料4								60
療養病棟入院料1				32	32			60
療養病棟入院料2		14					36	
介護療養病床において療養型介護療養施設サービス費等の届出あり		39						
合 計	191	53	120	78	69	223	36	120

※（ ）内の数値は、病室単位で届出を行っている場合の病床数。



令和２年度病床機能報告（診療実績等）青森地域



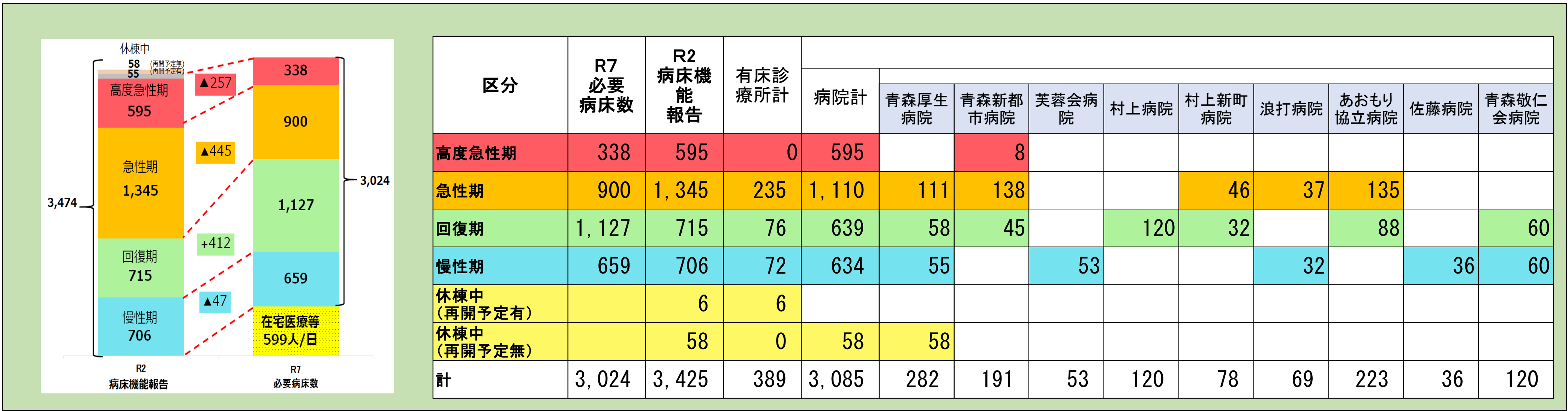
区分	R7 必要 病床数	R2 病床機能 報告	有床診療 所計	病院計									
				青森県立 中央病院	青森市民 病院	青森市立 浪岡病院	国保平内 中央病院	国保外ヶ 浜中央病 院	国立療養 所松丘保 養園	国立病院 機構青森 病院	鷹揚郷腎 研究所青 森病院	青森慈恵 会病院	
高度急性期	338	595	0	595	564	23							
急性期	900	1,345	235	1,110	115	387	35						106
回復期	1,127	715	76	639				48	44				144
慢性期	659	706	72	634				48		5	300	45	
休棟中 (再開予定有)		6	6			49							
休棟中 (再開予定無)		58	0	58									
計	3,024	3,425	389	3,085	679	459	35	96	44	5	300	45	250

3. 認定・届出等

(項目の解説)		青森県立 中央病院	青森市民 病院	青森市立 浪岡病院	国保平内 中央病院	国保外ヶ 浜中央病 院	国立療養 所松丘保 養園	国立病院 機構青森 病院	鷹揚郷腎 研究所青 森病院	青森慈恵 会病院
DPC医療機関群の種類	DPC制度とは、急性期の入院医療を担う医療機関において、患者に対し、入院日数に応じた1日あたり定額の医療費を請求する制度です。この項目は、DPC制度の対象となる病院の特性を示すもので、特性や疾患等に応じて1日あたりの医療費の設定が異なります。「大学病院本院群」が大学病院本院、「DPC特定病院群」が大学病院本院に準じる病院、「DPC標準病院群」がそれ以外の病院であることを示します。	D P C 特定病 院群	D P C 標準病 院群							D P C 標準病 院群
救急告示病院の告示の有無	救急告示病院とは、事故や急病等による救急患者を救急隊が緊急に搬送する医療機関として、都道府県知事が認めた病院です。また、救急患者のうち、入院医療が必要な重症な救急患者を休日や夜間に受け入れる医療機関を二次救急医療施設といいます。さらに、二次救急では対応できない重篤な救急患者を24時間体制で受け入れる医療機関をを三次救急医療施設と呼びます。	○	○	○	○	○		○		○
二次救急医療施設の認定の有無		○	○	○	○	○		○		
三次救急医療施設の認定の有無		○								
特定機能病院の承認の有無	特定機能病院とは、高度の医療の提供、高度の医療技術の開発及び高度の医療に関する研修を実施する能力を備えた病院として、厚生労働大臣が承認した病院をいいます。									
地域医療支援病院の承認の有無	地域医療支援病院とは、紹介患者に対する医療提供、医療機器等の共同利用の実施等を通じて、第一線の地域医療を担うかかりつけ医、かかりつけ歯科医等を支援する能力を備え、地域医療の確保を図る病院として相応しい構造設備等を有する病院として、都道府県知事が承認した病院をいいます。	○	○							
総合入院体制加算の届出の有無	総合入院体制加算とは、十分な人員配置および設備等を備え総合的かつ専門的な急性期医療を24時間提供できる体制等を確保している病院のことです。	総合入院 体制加算 2の届出 有り								
在宅療養支援病院の届出の有無	在宅療養支援病院とは、24時間往診が可能な体制を確保し、また訪問看護ステーションとの連携により24時間訪問看護の提供が可能な体制を確保している病院のことです。			○	○					
在宅療養後方支援病院の届出の有無	在宅療養後方支援病院とは、在宅医療を受けている患者の急変時に備え、緊急入院を受け入れるための病床を確保している病院です。									



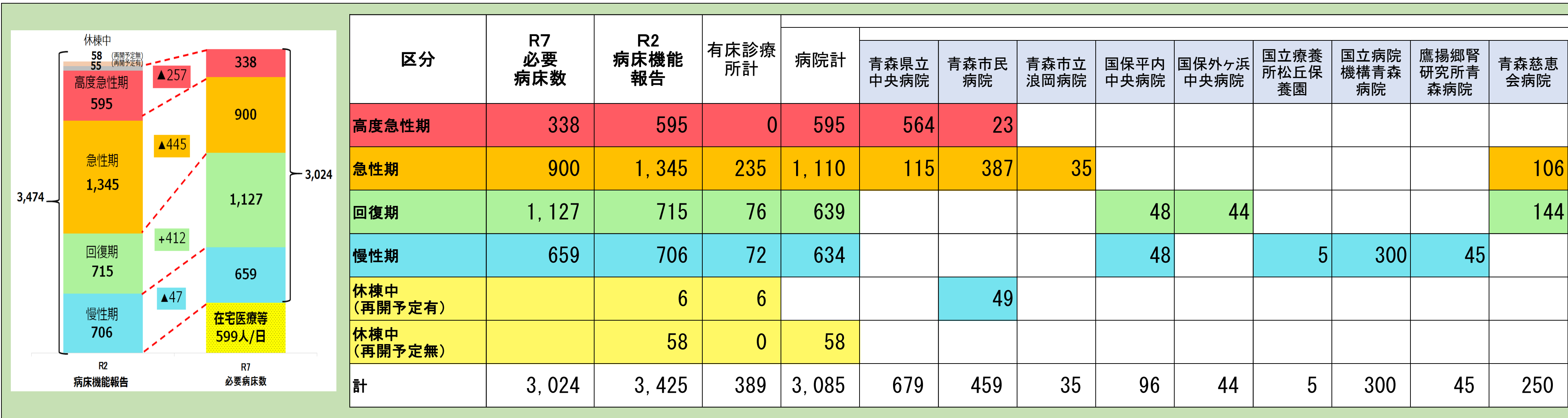
令和２年度病床機能報告（診療実績等）青森地域




3. 認定・届出等

(項目の解説)		青森厚生 病院	青森新都 市病院	芙蓉会病 院	村上病院	村上新町 病院	浪打病院	あおもり 協立病院	佐藤病院	青森敬仁 会病院
DPC医療機関群の種類	DPC制度とは、急性期の入院医療を担う医療機関において、患者に対し、入院日数に応じた1日あたり定額の医療費を請求する制度です。この項目は、DPC制度の対象となる病院の特性を示すもので、特性や疾患等に応じて1日あたりの医療費の設定が異なります。「大学病院本院群」が大学病院本院、「DPC特定病院群」が大学病院本院に準じる病院、「DPC標準病院群」がそれ以外の病院であることを示します。		D P C 標準病 院群					D P C 標準病 院群		
救急告示病院の告示の有無	救急告示病院とは、事故や急病等による救急患者を救急隊が緊急に搬送する医療機関として、都道府県知事が認めた病院です。また、救急患者のうち、入院医療が必要な重症な救急患者を休日や夜間に受け入れる医療機関を二次救急医療施設といいます。さらに、二次救急では対応できない重篤な救急患者を24時間体制で受け入れる医療機関をを三次救急医療施設と呼びます。	○	○			○				
二次救急医療施設の認定の有無		○	○	○				○		
三次救急医療施設の認定の有無										
特定機能病院の承認の有無	特定機能病院とは、高度の医療の提供、高度の医療技術の開発及び高度の医療に関する研修を実施する能力を備えた病院として、厚生労働大臣が承認した病院をいいます。									
地域医療支援病院の承認の有無	地域医療支援病院とは、紹介患者に対する医療提供、医療機器等の共同利用の実施等を通じて、第一線の地域医療を担うかかりつけ医、かかりつけ歯科医等を支援する能力を備え、地域医療の確保を図る病院として相応しい構造設備等を有する病院として、都道府県知事が承認した病院をいいます。									
総合入院体制加算の届出の有無	総合入院体制加算とは、十分な人員配置および設備等を備え総合的かつ専門的な急性期医療を24時間提供できる体制等を確保している病院のことです。									
在宅療養支援病院の届出の有無	在宅療養支援病院とは、24時間往診が可能な体制を確保し、また訪問看護ステーションとの連携により24時間訪問看護の提供が可能な体制を確保している病院のことです。				○	○				
在宅療養後方支援病院の届出の有無	在宅療養後方支援病院とは、在宅医療を受けている患者の急変時に備え、緊急入院を受け入れるための病床を確保している病院です。									

令和 2 年度病床機能報告（診療実績等）青森地域



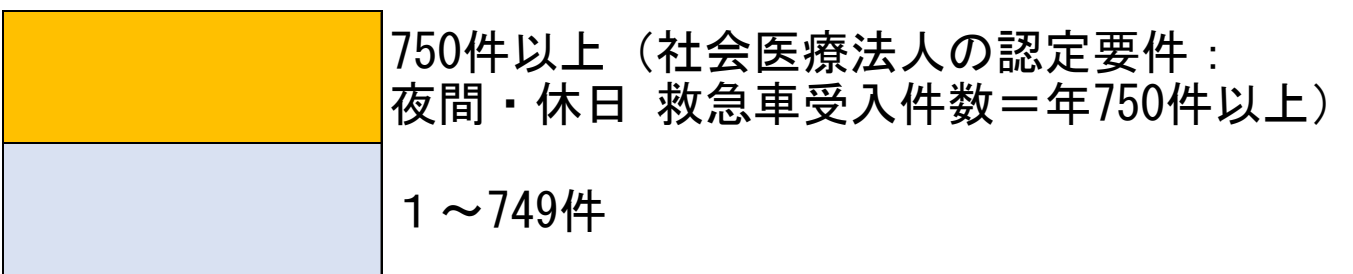
4. 分娩への対応状況



1. 分娩件数は、令和2年6月診療分(1ヶ月間)の値
2. \* の表示は値が10件未満であることを示す。

(項目の解説)		青森県立 中央病院	青森市民 病院	青森市立 浪岡病院	国保平内 中央病院	国保外ヶ浜 中央病院	国立療養 所松丘保 養園	国立病院 機構青森 病院	鷹揚郷腎 研究所青 森病院	青森慈恵 会病院
分娩件数(正常分娩、帝王切開を含む、死産を除く)	分娩を行った患者数です。	35件	*	0件	0件	0件	0件	0件	0件	0件

5. 救急医療の実施状況

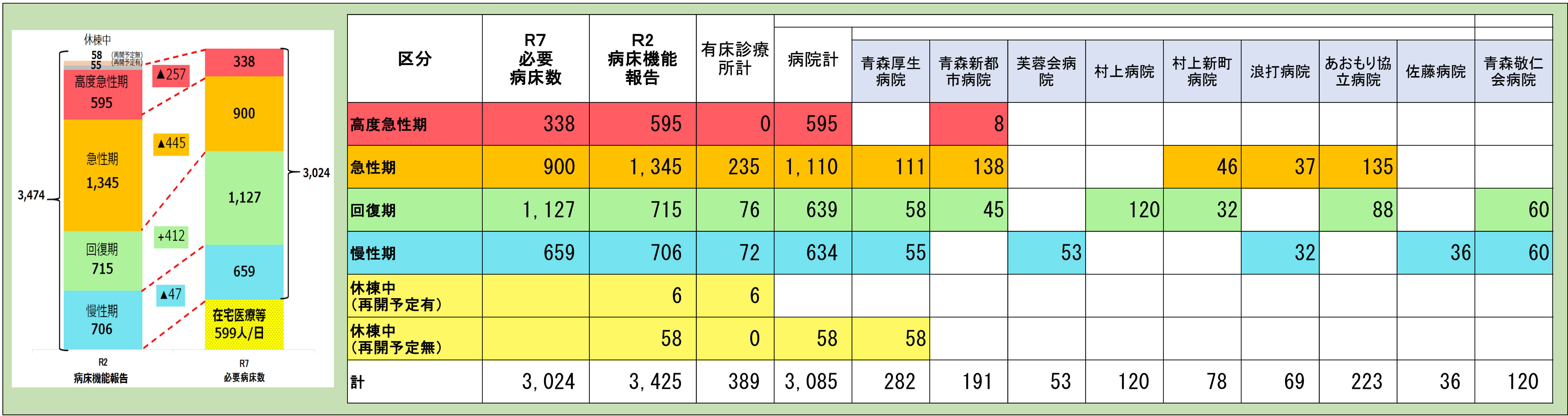


1. 「休日に受診した患者延べ数」、「夜間に受診した患者延べ数」、「救急車受入件数」については、令和元年7月1日から令和2年6月30日までの1年間の件数
2. \* の表示は値が10件未満であることを示す。

(項目の解説)		青森県立 中央病院	青森市民 病院	青森市立 浪岡病院	国保平内 中央病院	国保外ヶ浜 中央病院	国立療養 所松丘保 養園	国立病院 機構青森 病院	鷹揚郷腎 研究所青 森病院	青森慈恵 会病院
休日に受診した患者延べ数	休日に受診した患者延べ数は、休日(日曜、祝日、年末年始)に受診した患者数と、そのうち診療後にただちに入院が必要となった患者数です。	4,208人	4,188人	349人	421人	822人	0人	116人	2,542人	66人
	うち診察後直ちに入院となった患者延べ数	787人	437人	32人	36人	59人	0人	*	*	23人
夜間・時間外に受診した患者延べ数	夜間・時間外に受診した患者延べ数は、夜間・時間外(医療機関が表示する診療時間以外の時間(休日を除く))に受診した患者数と、そのうち診療後にただちに入院が必要となった患者数です。	5,881人	5,705人	464人	248人	462人	0人	74人	323人	96人
	うち診察後直ちに入院となった患者延べ数	1,358人	746人	81人	26人	61人	0人	*	*	49人
救急車の受入件数	救急車の受入件数は、救急車や救急医療用ヘリコプター等により搬送され受け入れた患者数です。	3,163件	2,384件	190件	134件	217件	0件	54件	56件	166件



令和 2 年度病床機能報告（診療実績等）青森地域



4. 分娩への対応状況

	30件以上
	1～29件

1. 分娩件数は、令和2年6月診療分(1ヶ月間)の値
2. \* の表示は値が10件未満であることを示す。

	青森厚生病院	青森新都市病院	芙蓉会病院	村上病院	村上新町病院	浪打病院	あおもり協立病院	佐藤病院	青森敬仁会病院
分娩件数(正常分娩、帝王切開を含む、死産を除く)	0件	0件	0件	0件	0件	0件	0件	0件	0件

5. 救急医療の実施状況

	750件以上（社会医療法人の認定要件：夜間・休日 救急車受入件数＝年750件以上）
	1～749件

1. 「休日に受診した患者延べ数」、「夜間に受診した患者延べ数」、「救急車受入件数」については、令和元年7月1日から令和2年6月30日までの1年間の件数
2. \* の表示は値が10件未満であることを示す。

	青森厚生病院	青森新都市病院	芙蓉会病院	村上病院	村上新町病院	浪打病院	あおもり協立病院	佐藤病院	青森敬仁会病院
休日に受診した患者延べ数	174人	642人	29人	104人	255人	0人	657人	846人	*
うち診察後直ちに入院となった患者延べ数	24人	220人	14人	32人	25人	0人	149人	0人	0人
夜間・時間外に受診した患者延べ数	280人	1,022人	92人	194人	244人	0人	1,894人	476人	*
うち診察後直ちに入院となった患者延べ数	104人	398人	47人	58人	69人	0人	510人	0人	0人
救急車の受入件数	138件	1,082件	26件	0件	140件	0件	1,043件	13件	*