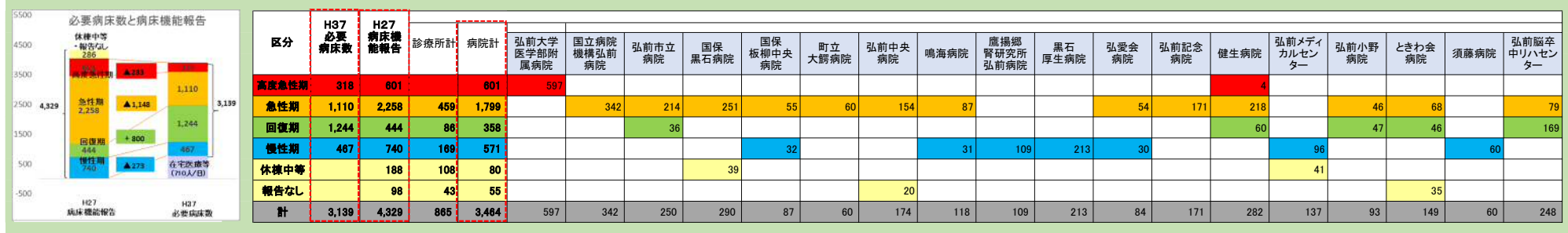


平成27年度病床機能報告の結果(診療実績等)

急性期の過剰、回復期の不足が見込まれている現状において、H27病床機能報告で急性期と報告のあった病院の診療実績等を比べ、高度急性期・急性期・回復期・慢性期について、H37必要病床数の姿に近づくための議論の参考として作成。



(考察)

- ・将来の必要病床数と直近の病床機能報告の結果を比べると、回復期以外は過剰となっている。
- ・高度急性期と報告のあった病院は弘前大学医学部附属病院と健生病院の2病院のみである。
- ・現在、入院で対応している患者のうち将来的に在宅医療へ移行することが可能と考えられる患者は、平成37年で710人と推計されており、新たに在宅医療の提供体制の整備が必要である。

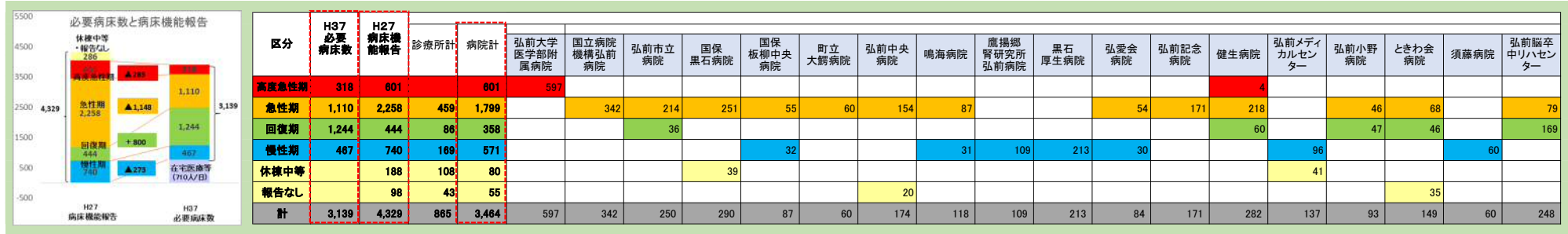
1. 算定する入院基本料届出病床数

	弘前大学医学部附属病院	国立病院機構弘前病院	弘前市立病院	国保黒石病院	国保板柳中央病院	町立大鰐病院	弘前中央病院	鳴海病院	鷹揚郷腎研究所弘前病院	黒石厚生病院	弘愛会病院	弘前記念病院	健生病院	弘前メディカルセンター	弘前小野病院	ときわ会病院	須藤病院	弘前脳卒中リハセンター
特定機能病院一般病棟7対1入院基本料	559																	
一般病棟7対1入院基本料				256			154	87					218					79
一般病棟10対1入院基本料		339	214		55											48		
一般病棟13対1入院基本料											54				46			
一般病棟15対1入院基本料						60			109	99		171		41				
療養病棟入院基本料1										114	30			40	47		36	
療養病棟入院基本料2					32			31										
特定集中治療室管理料3	16																	
新生児特定集中治療室管理料2	6	3																
救急救命入院料4	10																	
ハイケアユニット入院医療管理料1													4					
脳卒中ケアユニット入院医療管理料	6																	
地域包括ケア病棟入院料1			36	34														
緩和ケア病棟入院料																20		
回復期リハビリテーション病棟入院料1													60					169
回復期リハビリテーション病棟入院料2																46		
障害者施設等13対1入院基本料														56				
介護療養病床において療養型介護療養施設サービス費等の届出あり																	24	
合 計	597	342	250	290	87	60	154	118	109	213	84	171	282	137	93	114	60	248

(考察)

- ・急性期と報告のあった病棟について、必ずしも一般病棟7対1、10対1基本料の届出をしているとは限らない。
- ・弘前市立病院、黒石病院のみが地域包括ケア病棟入院料1の届出をしている。

平成27年度病床機能報告の結果(診療実績等)



2. 認定・届出等

(項目の解説)		弘前大学医学部附属病院	国立病院機構弘前病院	弘前市立病院	国保黒石病院	国保板柳中央病院	町立大野病院	弘前中央病院	鳴海病院	鷹揚郷腎研究所弘前病院	黒石厚生病院	弘愛会病院	弘前記念病院	健生病院	弘前メディカルセンター	弘前小野病院	ときわ会病院	須藤病院	弘前脳卒中リハセンター
DPC医療機関群の種類	DPC制度とは、急性期の入院医療を担う医療機関において、患者に対し、入院日数に応じた1日あたり定額の医療費を請求する制度です。この項目は、DPC制度の対象となる病院の特性を示すもので、特性や疾患等に応じて1日あたりの医療費の設定が異なります。I群が大学病院本院、II群が大学病院本院に準じる病院、III群がそれ以外の病院であることを示します。	I 群	III 群						III 群					III 群					
救急告示病院の告示の有無	救急告示病院とは、事故や急病等による救急患者を救急隊が緊急に搬送する医療機関として、都道府県知事が認めた病院です。また、救急患者のうち、入院医療が必要な重症な救急患者を休日や夜間に受け入れる医療機関を二次救急医療施設といいます。さらに、二次救急では対応できない重症な救急患者を24時間体制で受け入れる医療機関を三次救急医療施設と呼びます。	○	○	○	○	○	○	○	○			○		○	○	○	○		○
二次救急医療施設の認定の有無			○	○	○	○						○		○		○	○		
三次救急医療施設の認定の有無		○																	
在宅療養支援病院の届出の有無	在宅療養支援病院とは、24時間往診が可能な体制を確保し、また訪問看護ステーションとの連携により24時間訪問看護の提供が可能な体制を確保している病院のことです。											○					○		
在宅療養後方支援病院の届出の有無	在宅療養後方支援病院とは、在宅医療を受けている患者の急変時に備え、緊急入院を受け入れるための病床を確保している病院です。																		

(考察)

- ・在宅療養支援病院の届出を行っている病院は弘愛会病院、ときわ会病院の2病院である。
- ・在宅療養後方支援病院の届出を行っている病院はない。

平成27年度病床機能報告の結果(診療実績等)



区分	H37 必要 病床数	H27 病床機 能報告	診療所計	病院計	弘前大学 医学部附 属病院	国立病院 機構弘前 病院	弘前市立 病院	国保 黒石病院	国保 板柳中央 病院	町立 大野病院	弘前中央 病院	鳴海病院	鹿嶋郷 腎研究所 弘前病院	黒石 厚生病院	弘愛会 病院	弘前記念 病院	健生病院	弘前メディ カルセン ター	弘前小野 病院	ときわ会 病院	須藤病院	弘前脳卒 中リハセン ター
高度急性期	318	601	601	597													4					
急性期	1,110	2,258	459	1,799		342	214	251	55	60	154	87			54	171	218		46	68		79
回復期	1,244	444	86	358			36										60		47	46		169
慢性期	467	740	189	571					32			31	109	213	30			96			60	
休養中等		188	108	80				39										41				
報告なし		98	43	55						20										35		
計	3,139	4,329	865	3,464	597	342	250	290	87	60	174	118	109	213	84	171	282	137	93	149	60	248

3. 手術の状況

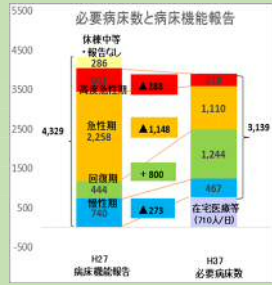
200件以上  
30件以上  
30件未満

1. 手術件数は、平成27年6月診療分(1ヶ月間)の値  
2. \*の表示は値が10件未満であることを示す。

(項目の解説)		弘前大学医学 部附属病院	国立病院機構 弘前病院	弘前市立 病院	国保 黒石病院	国保 板柳中央病院	町立 大野病院	弘前中央 病院	鳴海病院	鹿嶋郷腎研究 所弘前病院	黒石 厚生病院	弘愛会病院	弘前記念 病院	健生病院	弘前メディカル センター	弘前小野 病院	ときわ会 病院	須藤病院	弘前脳卒中リハ センター
手術総数		456件	151件	169件	189件	*	*	34件	75件	76件	*	17件	87件	139件	0件	14件	11件	0件	0件
臓器別の 状況	皮膚・皮下組織	49件	*	*	10件	0件	0件	*	*	*	*	*	*	14件	0件	*	*	0件	0件
	筋骨格系・四肢・体幹	60件	37件	24件	43件	0件	0件	*	0件	*	0件	*	91件	20件	0件	0件	0件	0件	0件
	神経系・頭蓋	24件	*	0件	*	0件	0件	0件	0件	0件	0件	*	0件	0件	0件	0件	0件	0件	0件
	眼	70件	*	21件	14件	0件	0件	0件	0件	0件	0件	0件	0件	0件	0件	0件	0件	0件	0件
	耳鼻咽喉	33件	0件	*	*	0件	0件	0件	0件	0件	0件	*	0件	*	0件	0件	0件	0件	0件
	顔面・口腔・頸部	14件	0件	0件	*	0件	0件	0件	0件	0件	0件	*	0件	0件	0件	0件	0件	0件	0件
	胸部	20件	*	11件	*	0件	0件	*	*	0件	0件	0件	0件	*	0件	0件	0件	0件	0件
	心・脈管	78件	*	*	*	0件	0件	25件	59件	41件	*	*	*	11件	0件	11件	*	0件	0件
	腹部	114件	50件	121件	95件	*	10件	*	15件	0件	*	*	0件	81件	0件	*	*	0件	0件
	尿路系・副腎	16件	*	0件	0件	0件	0件	0件	*	31件	0件	0件	0件	0件	0件	0件	0件	0件	0件
	性器	58件	46件	0件	*	0件	0件	0件	0件	*	0件	0件	0件	28件	0件	0件	0件	0件	0件
	歯科	*	0件	0件	0件	0件	0件	0件	0件	0件	0件	0件	0件	0件	0件	0件	0件	0件	0件
全身麻酔の手術件数		232件	56件	53件	43件	0件	*	16件	0件	0件	0件	*	83件	33件	0件	*	0件	0件	0件
臓器別の 状況	皮膚・皮下組織	24件	*	0件	0件	0件	0件	0件	0件	0件	0件	0件	*	0件	0件	0件	0件	0件	0件
	筋骨格系・四肢・体幹	46件	23件	*	10件	0件	0件	0件	0件	0件	0件	*	85件	*	0件	0件	0件	0件	0件
	神経系・頭蓋	14件	0件	0件	*	0件	0件	0件	0件	0件	0件	*	0件	0件	0件	0件	0件	0件	0件
	眼	10件	0件	0件	0件	0件	0件	0件	0件	0件	0件	0件	0件	0件	0件	0件	0件	0件	0件
	耳鼻咽喉	29件	0件	0件	0件	0件	0件	0件	0件	0件	0件	0件	0件	*	0件	0件	0件	0件	0件
	顔面・口腔・頸部	14件	0件	0件	0件	0件	0件	0件	0件	0件	0件	0件	0件	0件	0件	0件	0件	0件	0件
	胸部	15件	*	*	*	0件	0件	*	0件	0件	0件	0件	0件	*	0件	0件	0件	0件	0件
	心・脈管	18件	0件	*	*	0件	0件	*	0件	0件	0件	0件	0件	*	0件	0件	0件	0件	0件
	腹部	55件	15件	42件	23件	0件	*	*	0件	0件	0件	*	0件	19件	0件	*	0件	0件	0件
	尿路系・副腎	12件	0件	0件	0件	0件	0件	0件	0件	0件	0件	0件	0件	0件	0件	0件	0件	0件	0件
	性器	39件	15件	0件	*	0件	0件	0件	0件	0件	0件	0件	0件	10件	0件	0件	0件	0件	0件
	歯科	0件	0件	0件	0件	0件	0件	0件	0件	0件	0件	0件	0件	0件	0件	0件	0件	0件	0件
胸腔鏡下手術		10件	0件	0件	0件	0件	0件	0件	0件	0件	0件	0件	0件	0件	0件	0件	0件	0件	0件
腹腔鏡下手術		26件	*	*	*	0件	0件	0件	0件	0件	0件	0件	0件	*	0件	0件	0件	0件	0件
内視鏡手術用支援機器加算		11件	0件	0件	0件	0件	0件	0件	0件	0件	0件	0件	0件	0件	0件	0件	0件	0件	0件

- (考察)  
・急性期と報告のあった病院において、1カ月の手術件数が30件に満たない病院がある。  
・急性期と報告のあった病院において、全身麻酔の手術を行っていない病院がある。

平成27年度病床機能報告の結果(診療実績等)



区分	H37 必要 病床数	H27 病床機 能報告	診療所計	病院計	弘前大学 医学部附 属病院	国立病院 機構弘前 病院	弘前市立 病院	国保 黒石病院	国保 板柳中央 病院	町立 大野病院	弘前中央 病院	鳴海病院	鷹揚郷 腎研究所 弘前病院	黒石 厚生病院	弘愛会 病院	弘前記念 病院	健生病院	弘前メディ カルセン ター	弘前小野 病院	ときわ会 病院	須藤病院	弘前脳卒中 リハセン ター
高度急性期	318	601	601	597													4					
急性期	1,110	2,258	459	1,799		342	214	251	55	60	154	87			54	171	218		46	68		79
回復期	1,244	444	86	358			36										60		47	46		169
慢性期	467	740	169	571					32			31	109	213	30			96			60	
休養中等		188	108	80				39										41				
報告なし		98	43	55						20										35		
計	3,139	4,329	865	3,464	597	342	250	290	87	60	174	118	109	213	84	171	282	137	93	149	60	248

4. がん、心筋梗塞、分娩への対応状況

30件以上  
30件未満

1. 手術件数は、平成27年6月診療分(1ヶ月間)の値  
2. \* の表示は値が10件未満であることを示す。

(がん)

(項目の解説)	弘前大学医学 部附属病院	国立病院機構 弘前病院	弘前市立 病院	国保 黒石病院	国保 板柳中央病院	町立 大野病院	弘前中央 病院	鳴海病院	鷹揚郷腎研究 所弘前病院	黒石 厚生病院	弘愛会病院	弘前記念 病院	健生病院	弘前メディカル センター	弘前小野 病院	ときわ会 病院	須藤病院	弘前脳卒中リハ センター
悪性腫瘍手術	がんを取るための手術です。値は手術を行った患者数です。																	
病理組織標本作製	85件	20件	30件	*	0件	*	*	0件	*	0件	*	0件	65件	0件	*	0件	0件	0件
術中迅速病理組織標本作製	140件	61件	65件	39件	*	*	20件	*	*	0件	*	*	0件	0件	*	*	0件	0件
放射線治療	38件	*	*	0件	0件	0件	*	0件	0件	0件	0件	0件	0件	0件	0件	0件	0件	0件
化学療法	61件	0件	0件	18件	0件	0件	15件	0件	0件	0件	0件	0件	0件	0件	0件	0件	0件	0件
がん患者指導管理料1及び2	134件	100件	26件	23件	*	11件	42件	39件	10件	0件	*	0件	15件	0件	0件	*	*	*
抗悪性腫瘍剤局所持続注入	0件	*	0件	12件	0件	0件	0件	0件	0件	0件	0件	0件	0件	0件	0件	0件	0件	0件
肝動脈塞栓を伴う抗悪性腫瘍剤肝動脈内注入	*	33件	16件	*	0件	0件	*	*	0件	0件	*	0件	*	0件	0件	0件	0件	0件
	0件	0件	0件	0件	0件	0件	0件	0件	0件	0件	0件	0件	0件	0件	0件	0件	0件	0件

(心筋梗塞)

(項目の解説)	弘前大学医学 部附属病院	国立病院機構 弘前病院	弘前市立 病院	国保 黒石病院	国保 板柳中央病院	町立 大野病院	弘前中央 病院	鳴海病院	鷹揚郷腎研究 所弘前病院	黒石 厚生病院	弘愛会病院	弘前記念 病院	健生病院	弘前メディカル センター	弘前小野 病院	ときわ会 病院	須藤病院	弘前脳卒中リハ センター
経皮的冠動脈形成術	14件	0件	0件	0件	0件	0件	0件	0件	0件	0件	0件	0件	*	0件	0件	0件	0件	0件

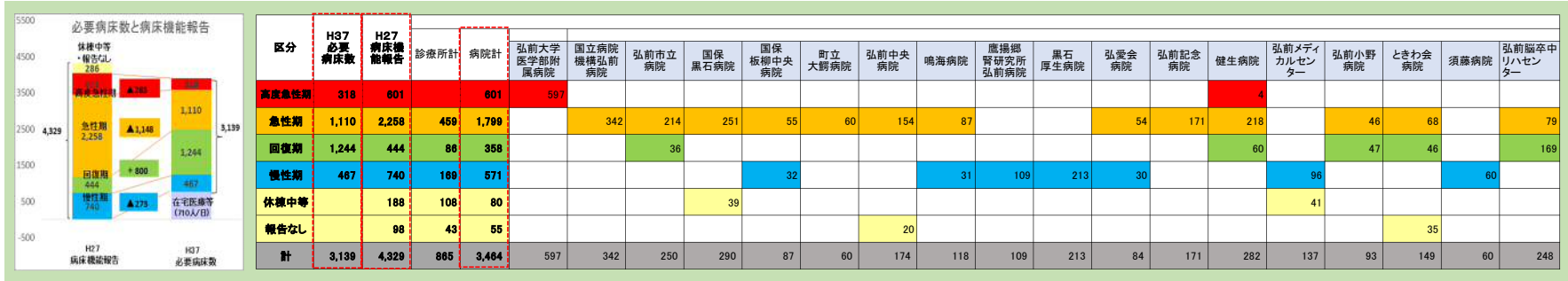
(分娩)

(項目の解説)	弘前大学医学 部附属病院	国立病院機構 弘前病院	弘前市立 病院	国保 黒石病院	国保 板柳中央病院	町立 大野病院	弘前中央 病院	鳴海病院	鷹揚郷腎研究 所弘前病院	黒石 厚生病院	弘愛会病院	弘前記念 病院	健生病院	弘前メディカル センター	弘前小野 病院	ときわ会 病院	須藤病院	弘前脳卒中リハ センター
分娩件数(正常分娩、帝王切開を含む、死産を除く)	27件	62件	0件	0件	0件	0件	0件	0件	0件	0件	0件	0件	29件	0件	0件	0件	0件	0件

(考察)

- 悪性腫瘍手術の手術を月30件以上行っているのは、弘前大学医学部附属病院、弘前市立病院の2病院である。
- 心筋梗塞(経皮的冠動脈形成術)の手術を行っているのは、弘前大学医学部附属病院、健生病院の2病院である。
- 分娩取扱を行っているのは、国立病院機構弘前病院、弘前大学医学部附属病院、健生病院の3病院である。

平成27年度病床機能報告の結果(診療実績等)



1. 診療実績等のデータは平成27年6月診療分(1ヶ月間)の値  
2. \*の表示は値が10件未満であることを示す。  
3. 「休日に受診した患者延べ数」、「夜間に受診した患者延べ数」、「救急車受入件数」については、平成26年7月から平成27年6月までの1年間の件数

5. 救急医療の実施状況

		750件以上(社会医療法人の認定要件:夜間・休日 救急車受入件数=年750件以上)																	
		750件以下																	
(項目の解説)		弘前大学医学部附属病院	国立病院機構弘前病院	弘前市立病院	国保黒石病院	国保板柳中央病院	町立大野病院	弘前中央病院	鳴海病院	鹿嶋郷腎研究所弘前病院	黒石厚生病院	弘愛会病院	弘前記念病院	健生病院	弘前メディカルセンター	弘前小野病院	ときわ会病院	須藤病院	弘前脳卒中リハセンター
救急医療管理加算1及び2		38件	105件	130件	133件	18件	10件	25件	0件	0件	0件	30件	0件	141件	0件	14件	12件	0件	47件
	意識障害、昏睡等の重篤な状態の患者の緊急入院を受け入れていることを示す項目です。値は休日又は夜間に緊急入院し、救急医療を行った患者数です。																		
休日に受診した患者延べ数		675人	1,697人	3,427人	2,322人	189人	225人	692人	181人	105人	632人	803人	35人	5,746人	63人	171人	598人	75人	232人
	うち診療後直ちに入院となった患者延べ数	198人	390人	547人	487人	63人	28人	73人	14人	53人	27人	77人	*	556人	0人	11人	85人	0人	135人
夜間・時間外に受診した患者延べ数		1,704人	3,111人	1,417人	1,543人	368人	209人	180人	189人	137人	134人	860人	*	7,020人	73人	804人	1,359人	*	453人
	うち診療後直ちに入院となった患者延べ数	652人	876人	272人	409人	45人	35人	43人	31人	59人	20人	116人	0人	989人	0人	98人	190人	0人	311人
救急車の受入件数		1,418件	1,021件	1,263件	1,261件	300件	85件	163件	41件	72件	34件	456件	76件	1,833件	10件	293件	362件	*	607件
救命のための気管内挿管		*	*	*	*	*	0件	0件	0件	0件	*	*	0件	*	0件	0件	*	0件	0件

- (参考)  
・救急車受入件数が年間750件を超えている病院は5病院となっている。

6. リハビリテーションの実施状況

		30件以上 30件未満																			
		(項目の解説)		弘前大学医学部附属病院	国立病院機構弘前病院	弘前市立病院	国保黒石病院	国保板柳中央病院	町立大野病院	弘前中央病院	鳴海病院	鹿嶋郷腎研究所弘前病院	黒石厚生病院	弘愛会病院	弘前記念病院	健生病院	弘前メディカルセンター	弘前小野病院	ときわ会病院	須藤病院	弘前脳卒中リハセンター
疾患別リハビリテーション料		患者の疾患や状態に応じたリハビリテーションを行った患者数です。		144件	111件	68件	92件	21件	11件	22件	13件	24件	98件	82件	194件	313件	0件	24件	81件	12件	280件
心大血管疾患等リハビリテーション料	心筋梗塞、狭心症、慢性心不全等の患者に対し、必要な心機能の回復、疾患の再発予防等を図るために行うリハビリテーションです。値はリハビリテーションを行った患者数です。	0件	0件	0件	0件	0件	0件	0件	0件	0件	0件	0件	0件	0件	0件	0件	0件	0件	0件	0件	0件
	脳梗塞、脳出血等の患者に対し、必要な基本動作能力、言語聴覚能力等の回復を図るために行うリハビリテーションです。値はこのリハビリテーションを行った患者数です。	40件	20件	*	31件	15件	*	*	*	*	13件	33件	29件	14件	196件	0件	0件	62件	*	280件	
運動器リハビリテーション料	骨格損傷による四肢麻痺、関節拘縮(かんせつこうしやく)関節の動きが制限された状態)等の患者に対して、必要な基本的動作能力等の回復を図るために行うリハビリテーションです。値はこのリハビリテーションを行った患者数です。	104件	95件	65件	52件	*	*	*	*	*	11件	70件	43件	181件	88件	0件	12件	19件	10件	*	
呼吸器リハビリテーション料	肺炎、肺腫瘍、慢性の呼吸器疾患等の患者に対し、症状に応じて必要な呼吸訓練等を行うリハビリテーションです。値はこのリハビリテーションを行った患者数です。	0件	*	0件	*	0件	0件	0件	11件	0件	0件	0件	11件	0件	0件	0件	12件	0件	0件	0件	0件
障害児(者)リハビリテーション料	脳性麻痺、発達障害等の患者に対し、状態に応じて行うリハビリテーションです。値はこのリハビリテーションを行った患者数です。	0件	0件	0件	0件	0件	0件	0件	0件	0件	0件	0件	0件	0件	0件	0件	0件	0件	0件	0件	0件
がん患者リハビリテーション料	がんの患者に対し、治療の過程で生じた筋力低下、障害等の改善を目的として行うリハビリテーションです。値はこのリハビリテーションを行った患者数です。	0件	0件	0件	*	0件	0件	0件	0件	0件	0件	0件	0件	0件	34件	0件	0件	0件	0件	0件	0件
認知症患者リハビリテーション料	重度の認知症患者に対し、必要な認知機能や社会生活機能の回復を図るために行うリハビリテーションです。値はこのリハビリテーションを行った患者数です。	0件	0件	0件	0件	0件	0件	0件	0件	0件	0件	0件	0件	0件	0件	0件	0件	0件	0件	0件	0件
早期リハビリテーション加算(リハビリテーション料)	治療開始後の早期段階(治療開始日から30日以内)からリハビリテーションを行っていることを示す項目です。値は早期段階のリハビリテーションを行った患者数です。	120件	71件	39件	70件	*	*	18件	*	*	41件	47件	162件	208件	0件	12件	46件	*	112件		
初期加算(リハビリテーション料)	治療開始後の初期段階(治療開始日から14日以内)からリハビリテーションを行っていることを示す項目です。値は初期段階からリハビリテーションを行った患者数です。	0件	58件	29件	53件	0件	0件	14件	*	*	0件	36件	126件	165件	0件	*	31件	0件	80件		
摂食機能療法	食べる機能(摂食機能)が落ちている患者に対し、症状に応じて行うリハビリテーションです。値はこのリハビリテーションを行った患者数です。	0件	14件	0件	19件	*	0件	16件	0件	0件	0件	*	0件	36件	126件	165件	0件	0件	21件	0件	71件
リハビリテーション充実加算(回復期リハビリテーション病棟入院料)	より多くのリハビリテーションを集中的に提供できる病棟であることを示す項目です。値はこうした病棟に入院している患者数です。	0件	0件	0件	0件	0件	0件	0件	0件	0件	0件	0件	0件	0件	91件	0件	0件	0件	0件	0件	209件
体制強化加算(回復期リハビリテーション病棟入院料)	患者の早期の機能回復や退院を促進するために、専門の医師や社会福祉士が配置していることを示す項目です。値はこうした病棟に入院している患者数です。	0件	0件	0件	0件	0件	0件	0件	0件	0件	0件	0件	0件	91件	0件	0件	0件	0件	0件	0件	209件