



青森県感染症発生情報 (2024年第8週)

I 第8週の発生動向 (2024/2/19~2024/2/25)

- インフルエンザについては、東地方+青森市保健所管内、三戸地方+八戸市保健所管内及び上十三保健所管内で**注意報**が継続しています。
- 咽頭結膜熱については、東地方+青森市保健所管内及び三戸地方+八戸市保健所管内で**警報**が継続しています。

II 第8週五類定点把握対象疾患

※記載データは、速報値です。

青森県内の保健所管内、定点(医療機関)数、警報・注意報については青森県の感染症発生状況 TOP ページをご覧ください。

は警報、は注意報。「空欄」: 患者報告無し。

| | 東青 (東地方+ 青森市保健所) | | 中南 (弘前保健所) | | 三八 (三戸地方+ 八戸市保健所) | | 西北 (五所川原 保健所) | | 上北 (上十三保健所) | | 下北 (むつ保健所) | | 青森県計 | | 前週 からの 増減 |
|----------------|------------------------|-------|---------------|------|-------------------------|-------|---------------------|-------|----------------|-------|---------------|-------|------|-------|-----------------|
| | 数 | 人/定点 | 数 | 人/定点 | 数 | 人/定点 | 数 | 人/定点 | 数 | 人/定点 | 数 | 人/定点 | 数 | 人/定点 | |
| 小児科 内科 | | | | | | | | | | | | | | | |
| インフルエンザ | 126 | 10.50 | 85 | 6.54 | 211 | 17.58 | 43 | 6.14 | 192 | 21.33 | 41 | 6.83 | 698 | 11.83 | 55 |
| 新型コロナウイルス感染症※ | 115 | 9.58 | 68 | 5.23 | 119 | 9.92 | 80 | 11.43 | 93 | 10.33 | 82 | 13.67 | 557 | 9.44 | -86 |
| 小児科 | | | | | | | | | | | | | | | |
| RSウイルス感染症 | | | | | | | | | | | | | | | 0 |
| 咽頭結膜熱 | 7 | 1.00 | 5 | 0.63 | 13 | 1.86 | 2 | 0.40 | 2 | 0.33 | 1 | 0.25 | 30 | 0.81 | -12 |
| A群溶血性レンサ球菌咽頭炎 | 25 | 3.57 | 37 | 4.63 | 17 | 2.43 | 8 | 1.60 | 9 | 1.50 | 8 | 2.00 | 104 | 2.81 | -6 |
| 感染性胃腸炎 | 17 | 2.43 | 23 | 2.88 | 27 | 3.86 | 22 | 4.40 | 6 | 1.00 | 11 | 2.75 | 106 | 2.86 | 3 |
| 水痘 | 1 | 0.14 | | | | | | | 4 | 0.67 | 1 | 0.25 | 6 | 0.16 | 5 |
| 手足口病 | | | | | | | 1 | 0.20 | | | | | 1 | 0.03 | 0 |
| 伝染性紅斑 | | | | | | | 1 | 0.20 | | | | | 1 | 0.03 | 1 |
| 突発性発しん | 2 | 0.29 | 4 | 0.50 | 3 | 0.43 | | | 2 | 0.33 | | | 11 | 0.30 | -4 |
| ヘルパンギーナ | | | 1 | 0.13 | | | | | | | | | 1 | 0.03 | 1 |
| 流行性耳下腺炎 | | | 1 | 0.13 | | | | | | | | | 1 | 0.03 | 0 |
| 眼科 | | | | | | | | | | | | | | | |
| 急性出血性結膜炎 | | | | | | | | | | | | | | | 0 |
| 流行性角結膜炎 | | | | | 1 | 0.50 | 2 | 2.00 | | | | | 3 | 0.30 | 1 |
| 基幹 | | | | | | | | | | | | | | | |
| 感染性胃腸炎(ロタウイルス) | | | | | | | | | | | | | | | 0 |
| クラミジア肺炎 | | | | | | | | | | | | | | | 0 |
| 細菌性髄膜炎 | | | | | | | | | | | | | | | 0 |
| マイコプラズマ肺炎 | | | | | | | | | | | 3 | 3.00 | 3 | 0.50 | 0 |
| 無菌性髄膜炎 | | | | | | | | | | | | | | | 0 |

※新型コロナウイルス感染症については、青森県庁ホームページ「新型コロナウイルス感染症について」をご覧ください。

(<https://www.pref.aomori.lg.jp/soshiki/kenko/hoken/covid19.html>)

また、新型コロナウイルス感染症の発生状況に関しては、保健衛生課 (TEL:017-734-9871) にお問い合わせください。

感染症の窓

レジオネラ症は、レジオネラ属菌による呼吸器感染症です。レジオネラ属菌は、自然界(河川や土壌など)に広く生息している細菌ですが、加湿器や給湯設備等で増殖することが知られており、レジオネラ属菌に汚染された細かい霧やしぶきの吸入によって感染します。

レジオネラ症は、全国的には夏と秋に多く、冬に少ない傾向があります。一方、青森県内における直近10年間(2014~2023年(2023年は速報値))の月別患者は、夏(7~9月)だけでなく、5月や12月でも多くなっています(図)。2024年は2月までに既に3件の届出がありますので、今後の動向に注意が必要です。

レジオネラ属菌は、バイオフィーム(細菌で形成される「ぬめり」)に生息する微生物の細胞内で大量に繁殖しますので、循環式浴槽(追い炊き機能付き風呂、24時間風呂など)を備えている場合は、浴槽内に汚れやバイオフィームが発生しないよう定期的に洗浄・消毒を行いましょう。

レジオネラ症

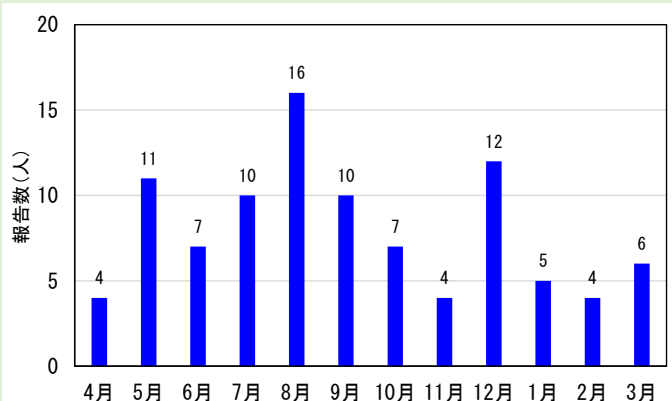


図 青森県内における直近10年間(2014~2023年)の月別患者発生状況(総届出数:96、なお2023年のデータは速報値)

○詳しい情報はこちらをご覧ください。☞ [レジオネラ症\(厚生労働省HP\)](#)



Ⅲ 全数把握対象疾患

・カルバペネム耐性腸内細菌目細菌感染症(五類感染症) : 青森市1人、弘前1人 (2024年計 : 8人)

Ⅳ 病原体検出情報

報告はありませんでした。

Ⅴ 県内インフルエンザ情報 (2024年第1週~2024年第8週)

・第8週の患者報告数は698人で、このうち迅速診断キットによる型別が報告されているのは680人【A型 : 35人、B型 : 645人】でした。

保健所管内別報告数 (人)

| 保健所名 \ 週 | 1 | 2 | 3 | 4 | 5 | 6 | 7 | 8 |
|----------|-----|-----|-----|-----|-----|-----|-----|-----|
| 東地方+青森市 | 119 | 104 | 93 | 94 | 98 | 144 | 137 | 126 |
| 弘前 | 71 | 91 | 100 | 112 | 100 | 104 | 76 | 85 |
| 三戸地方+八戸市 | 129 | 87 | 57 | 80 | 111 | 212 | 232 | 211 |
| 五所川原 | 88 | 101 | 41 | 41 | 24 | 80 | 57 | 43 |
| 上十三 | 215 | 149 | 87 | 37 | 56 | 68 | 119 | 192 |
| むつ | 125 | 51 | 45 | 28 | 36 | 38 | 22 | 41 |
| 合計 | 747 | 583 | 423 | 392 | 425 | 646 | 643 | 698 |

A型 (迅速診断キットによる型別)(人)

| 保健所名 \ 週 | 1 | 2 | 3 | 4 | 5 | 6 | 7 | 8 |
|----------|-----|-----|-----|-----|-----|-----|----|----|
| 東地方+青森市 | 112 | 101 | 85 | 68 | 48 | 38 | 7 | 1 |
| 弘前 | 70 | 87 | 97 | 99 | 56 | 42 | 16 | 8 |
| 三戸地方+八戸市 | 119 | 81 | 48 | 41 | 20 | 20 | 12 | 4 |
| 五所川原 | 86 | 96 | 32 | 18 | 5 | 24 | 14 | 4 |
| 上十三 | 182 | 131 | 72 | 21 | 15 | 6 | 19 | 7 |
| むつ | 99 | 34 | 34 | 18 | 27 | 27 | 7 | 11 |
| 合計 | 668 | 530 | 368 | 265 | 171 | 157 | 75 | 35 |

B型 (迅速診断キットによる型別)(人)

| 保健所名 \ 週 | 1 | 2 | 3 | 4 | 5 | 6 | 7 | 8 |
|----------|----|----|----|-----|-----|-----|-----|-----|
| 東地方+青森市 | 5 | 2 | 5 | 16 | 44 | 97 | 125 | 123 |
| 弘前 | 1 | 4 | 3 | 13 | 44 | 62 | 60 | 76 |
| 三戸地方+八戸市 | 2 | 5 | 9 | 37 | 89 | 192 | 216 | 205 |
| 五所川原 | 2 | 5 | 9 | 23 | 19 | 56 | 43 | 39 |
| 上十三 | 1 | 5 | 6 | 10 | 39 | 54 | 73 | 176 |
| むつ | 1 | | 1 | 1 | 3 | 9 | 12 | 26 |
| 合計 | 12 | 21 | 33 | 100 | 238 | 470 | 529 | 645 |

年齢区分別(人)

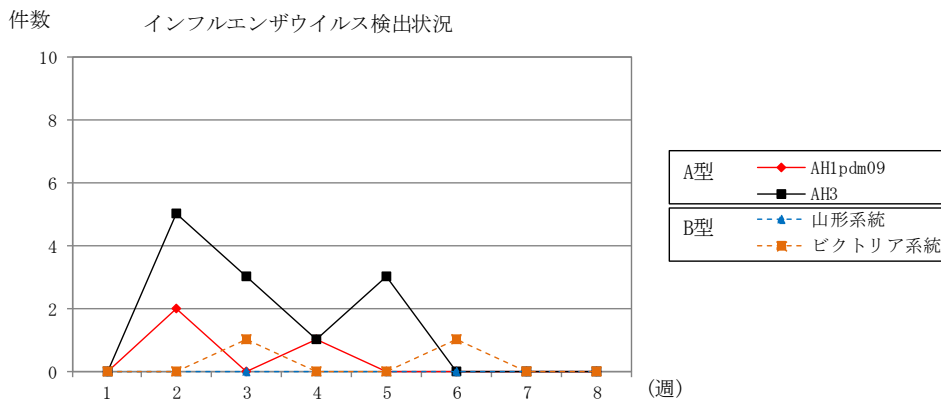
| 年齢区分 \ 週 | 1 | 2 | 3 | 4 | 5 | 6 | 7 | 8 |
|----------|-----|-----|-----|-----|-----|-----|-----|-----|
| ~5ヶ月 | 2 | 3 | | 1 | | | 4 | 1 |
| ~11ヶ月 | 8 | 6 | 6 | 4 | 5 | 6 | 1 | 1 |
| 1歳 | 24 | 22 | 14 | 9 | 7 | 4 | 6 | 10 |
| 2歳 | 16 | 19 | 14 | 16 | 13 | 13 | 6 | 15 |
| 3歳 | 22 | 16 | 15 | 22 | 12 | 9 | 9 | 14 |
| 4歳 | 16 | 18 | 22 | 18 | 19 | 17 | 16 | 25 |
| 5歳 | 25 | 22 | 22 | 24 | 21 | 28 | 29 | 24 |
| 6歳 | 15 | 18 | 21 | 18 | 11 | 24 | 32 | 40 |
| 7歳 | 10 | 16 | 13 | 20 | 19 | 59 | 62 | 45 |
| 8歳 | 12 | 13 | 23 | 19 | 28 | 55 | 49 | 54 |
| 9歳 | 15 | 9 | 10 | 23 | 35 | 68 | 69 | 60 |
| 10~14歳 | 42 | 39 | 50 | 66 | 113 | 207 | 223 | 232 |
| 15~19歳 | 41 | 46 | 31 | 44 | 57 | 65 | 57 | 52 |
| 20~29歳 | 99 | 61 | 31 | 11 | 16 | 14 | 26 | 25 |
| 30~39歳 | 94 | 42 | 32 | 20 | 16 | 17 | 24 | 42 |
| 40~49歳 | 79 | 53 | 36 | 20 | 17 | 14 | 7 | 21 |
| 50~59歳 | 74 | 49 | 25 | 12 | 4 | 9 | 7 | 12 |
| 60~69歳 | 65 | 47 | 24 | 18 | 11 | 16 | 7 | 14 |
| 70~79歳 | 45 | 32 | 20 | 13 | 12 | 8 | 5 | 7 |
| 80歳以上 | 43 | 52 | 14 | 14 | 9 | 13 | 4 | 4 |
| 合計 | 747 | 583 | 423 | 392 | 425 | 646 | 643 | 698 |

VI 県内インフルエンザウイルス検出状況（県が指定した医療機関（指定提出機関）の提出検体の検出数）

| インフルエンザウイルス | | 2024年 | | | | | | | | 直近5週間 合計 | 2023/2024 シーズン 合計 |
|-------------|----------|-------|----|----|----|----|----|----|-------|-------------|-------------------------|
| | | 1週 | 2週 | 3週 | 4週 | 5週 | 6週 | 7週 | 8週 | | |
| 提出検体数 | | 0 | 7 | 4 | 2 | 3 | 1 | 0 | 1 (1) | 7 (1) | 32 (1) |
| A型 | AH1pdm09 | | 2 | | 1 | | | | | 1 | 12 |
| | AH3 | | 5 | 3 | 1 | 3 | | | | 4 | 17 |
| B型 | 山形系統 | | | | | | | | | 0 | 0 |
| | ビクトリア系統 | | | 1 | | | 1 | | | 1 | 2 |
| 合計 | | 0 | 7 | 4 | 2 | 3 | 1 | 0 | 0 | 6 | 31 |

注1) 2023/2024シーズンは2023年第36週（9/4～9/10）～2024年第35週（8/26～9/1）

注2) 提出検体数の（ ）内の数は、現在検査中の検体数



VII 保健所管内別全数把握対象疾患発生状況（2024年第5週～2024年第8週）（人）

| 週 | 東青 (東地方保健所+ 青森市保健所) | 中南 (弘前保健所) | 三八 (三戸地方保健所+ 八戸市保健所) | 西北 (五所川原保健所) | 上北 (上十三保健所) | 下北 (むつ保健所) |
|---|---|---|----------------------------|-----------------|----------------|---------------|
| 5 | クロイツフェルト・ヤコブ病1人 劇症型溶血性レンサ球菌感染症1人 梅毒1人 | レジオネラ症1人 | 梅毒1人 | | | 百日咳2人 |
| 6 | | 腸管出血性大腸菌感染症1人 レジオネラ症1人 カルバペネム耐性腸内細菌目細菌感染症1人 | 侵襲性肺炎球菌感染症1人 | | | |
| 7 | カルバペネム耐性腸内細菌目細菌感染症1人 | 劇症型溶血性レンサ球菌感染症1人 侵襲性肺炎球菌感染症1人 急性脳炎1人 | | レジオネラ症1人 | | |
| 8 | カルバペネム耐性腸内細菌目細菌感染症1人 | カルバペネム耐性腸内細菌目細菌感染症1人 | | | | |

第7週に青森市保健所管内でカルバペネム耐性腸内細菌目細菌感染症1人、弘前保健所管内で急性脳炎1人の届出がありましたので、追加しました。

VIII 結核(二類感染症)（2024年第5週～2024年第8週）（人）

| 週 | 東青 (東地方保健所+ 青森市保健所) | 中南 (弘前保健所) | 三八 (三戸地方保健所+ 八戸市保健所) | 西北 (五所川原保健所) | 上北 (上十三保健所) | 下北 (むつ保健所) |
|---|---------------------------|---------------|----------------------------|-----------------|----------------|---------------|
| 5 | | 2 | 2 | | | |
| 6 | | 1 | | 1 | | |
| 7 | | 1 | | | | |
| 8 | | | | | | |

Ⅹ 全数把握対象疾患発生状況（全国-青森県）（注：発生状況は速報値であり、国内で届出のあった疾患のみを掲載しています）

全国（2024年第1週～第7週までの累計）

| | | | | | | | | | | | |
|-------|------|-------|-------------|-------|------|------|--------|-----|--------------|-------|----|
| 分類 | 二類 | 三類 | 三類 | 三類 | 四類 | 四類 | 四類 | 四類 | 四類 | 四類 | 四類 |
| 疾病名 | 結核 | 細菌性赤痢 | 腸管出血性大腸菌感染症 | パラチフス | E型肝炎 | A型肝炎 | エムボックス | 回帰熱 | 重症熱性血小板減少症候群 | つつが虫病 | |
| 累積報告数 | 1634 | 7 | 155 | 1 | 76 | 11 | 7 | 1 | 3 | 52 | |

| | | | | | | | | | | | |
|-------|------|-------|------|------|--------|---------|--------|---------|--------------------|---------|----|
| 分類 | 四類 | 四類 | 四類 | 四類 | 四類 | 四類 | 五類 | 五類 | 五類 | 五類 | 五類 |
| 疾病名 | デング熱 | 日本紅斑熱 | 日本脳炎 | マラリア | レジオネラ症 | レプトスピラ症 | アメーバ赤痢 | ウイルス性肝炎 | カルバペネム耐性腸内細菌目細菌感染症 | 急性弛緩性麻痺 | |
| 累積報告数 | 19 | 2 | 1 | 4 | 227 | 1 | 61 | 18 | 227 | 3 | |

| | | | | | | | | | | | |
|-------|------|-------------|---------------|----------------|------------|--------|----------------|------------|------------|---------|----|
| 分類 | 五類 | 五類 | 五類 | 五類 | 五類 | 五類 | 五類 | 五類 | 五類 | 五類 | 五類 |
| 疾病名 | 急性脳炎 | クリプトスポリジウム症 | クロイツフェルト・ヤコブ病 | 劇症型溶血性レンサ球菌感染症 | 後天性免疫不全症候群 | ジアルジア症 | 侵襲性インフルエンザ菌感染症 | 侵襲性髄膜炎菌感染症 | 侵襲性肺炎球菌感染症 | 水痘（入院例） | |
| 累積報告数 | 88 | 1 | 22 | 338 | 129 | 3 | 92 | 6 | 417 | 42 | |

| | | | | | | |
|-------|------|--------------|-----|-----------------|-----|-----|
| 分類 | 五類 | 五類 | 五類 | 五類 | 五類 | 五類 |
| 疾病名 | 梅毒 | 播種性クリプトコックス症 | 破傷風 | バンコマイシン耐性腸球菌感染症 | 百日咳 | 麻しん |
| 累積報告数 | 1485 | 20 | 9 | 19 | 66 | 1 |

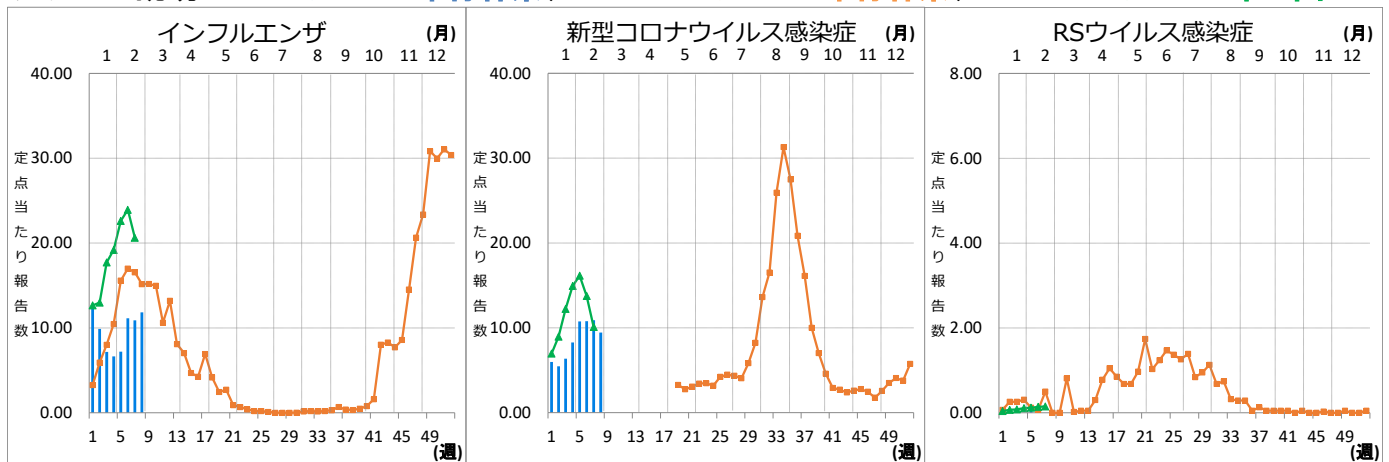
青森県（2024年第1週～第8週までの累計）

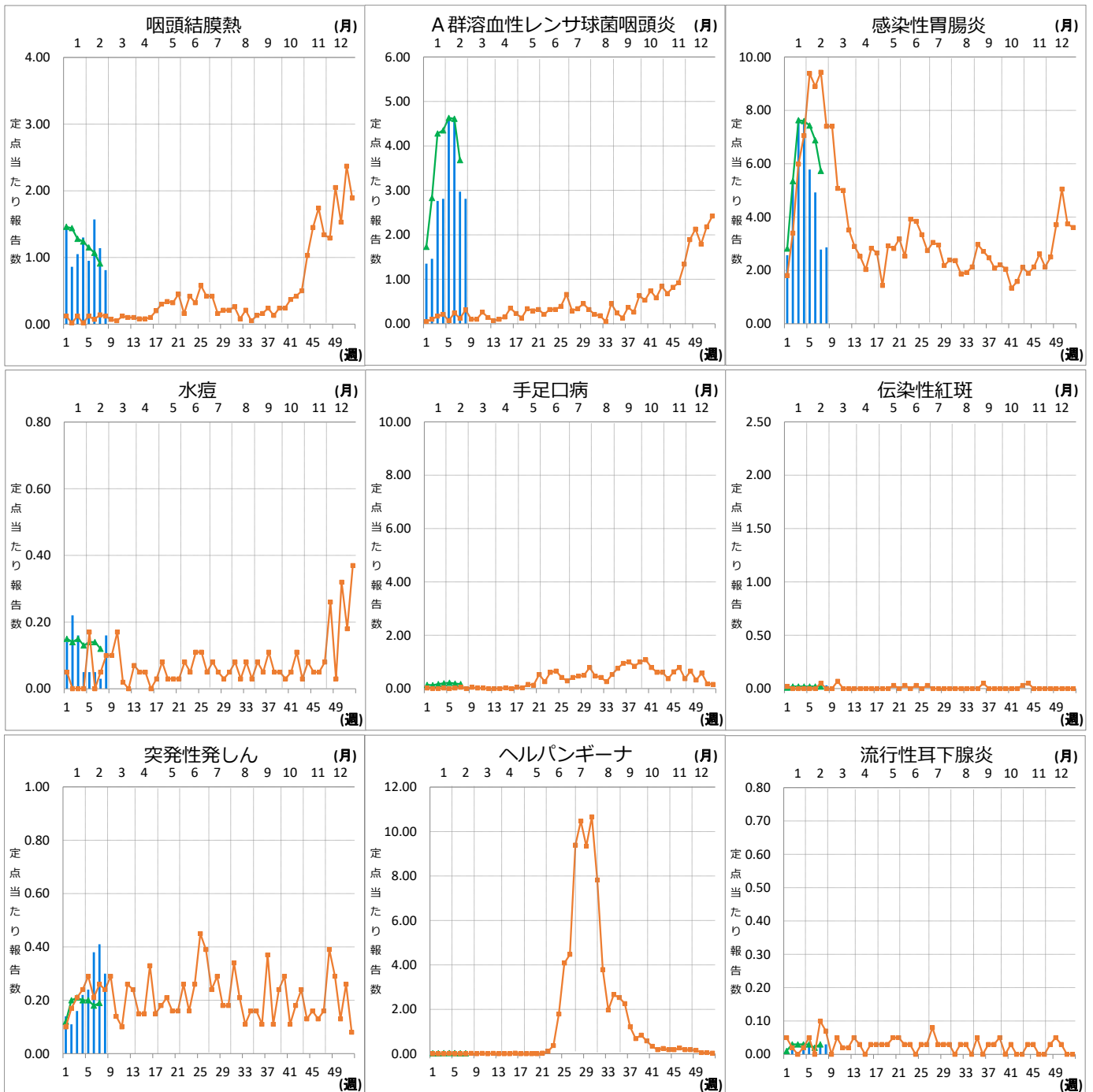
| | | | | | | | | | | | |
|-------|----|-------------|--------|--------------------|------|---------------|----------------|----------------|------------|----|----|
| 分類 | 二類 | 三類 | 四類 | 五類 | 五類 | 五類 | 五類 | 五類 | 五類 | 五類 | 五類 |
| 疾病名 | 結核 | 腸管出血性大腸菌感染症 | レジオネラ症 | カルバペネム耐性腸内細菌目細菌感染症 | 急性脳炎 | クロイツフェルト・ヤコブ病 | 劇症型溶血性レンサ球菌感染症 | 侵襲性インフルエンザ菌感染症 | 侵襲性肺炎球菌感染症 | 梅毒 | |
| 累積報告数 | 13 | 2 | 3 | 8 | 1 | 1 | 2 | 1 | 3 | 4 | |

| | | |
|-------|-----|-----|
| 分類 | 五類 | 五類 |
| 疾病名 | 破傷風 | 百日咳 |
| 累積報告数 | 1 | 6 |

Ⅹ インフルエンザ・小児科定点把握対象疾患週別推移（2024年第8週、ただし全国は前週）

グラフの説明 ■は2024年青森県、■は2023年青森県、▲は2024年全国





XI 眼科定点把握対象疾患週別推移 (2024年第8週、ただし全国は前週)

グラフの説明 ← 青は2024年青森県、オレンジは2023年青森県、緑は2024年全国

