



## 青森県感染症発生情報 (2019年第34週)

### I 第34週の発生動向 (2019/8/19~8/25)

1. 手足口病については、**東地方+青森市保健所管内、弘前保健所管内、五所川原保健所管内、むつ保健所管内で警報**が継続しています。
2. ヘルパンギーナについては、**五所川原保健所管内で警報**が継続しています。
3. インフルエンザの迅速診断キットによる型別の報告は、A型2人でした。

### II 第34週五類感染症定点把握

※記載データは、速報値です。

青森県内の保健所管内、定点(医療機関)数、警報・注意報については青森県の感染症発生状況 TOP ページをご覧ください。

		東青 (東地方+ 青森市保健所)		中南 (弘前保健所)		三八 (三戸地方+ 八戸市保健所)		西北 (五所川原保健所)		上北 (上十三保健所)		下北 (むつ保健所)		青森県計		前週からの増減 数
		数	人/定点	数	人/定点	数	人/定点	数	人/定点	数	人/定点	数	人/定点	数	人/定点	
小児科	インフルエンザ					2	0.13							2	0.03	-2
小児科	RSウイルス感染症	7	0.88	3	0.33	11	1.10	3	0.60	1	0.17	1	0.25	26	0.62	-15
	咽頭結膜熱					1	0.10	1	0.20	1	0.17			3	0.07	-3
	A群溶血性レン球菌咽頭炎	1	0.13	7	0.78	5	0.50	2	0.40	5	0.83			20	0.48	8
	感染性胃腸炎	13	1.63	11	1.22	26	2.60	15	3.00	1	0.17	8	2.00	74	1.76	23
	水痘	1	0.13	1	0.11							1	0.25	3	0.07	-1
	手足口病	33	4.13	20	2.22	13	1.30	34	6.80	9	1.50	26	6.50	135	3.21	-111
	伝染性紅斑	5	0.63	2	0.22	1	0.10	2	0.40	7	1.17	1	0.25	18	0.43	6
	突発性発しん	4	0.50	4	0.44	7	0.70	3	0.60	3	0.50			21	0.50	11
	ヘルパンギーナ	11	1.38	9	1.00	1	0.10	10	2.00	9	1.50	8	2.00	48	1.14	2
	流行性耳下腺炎			2	0.22			1	0.20					3	0.07	-3
眼科	急性出血性結膜炎															0
	流行性角結膜炎	2	1.00	1	0.33	1	0.50	1	1.00					5	0.45	5
基幹	感染性胃腸炎(ロタウイルス)															0
	クラミジア肺炎															0
	細菌性髄膜炎															0
	マイコプラズマ肺炎											2	2.00	2	0.33	0
	無菌性髄膜炎															0

■ は警報、■ は注意報。「空欄」: 患者報告無し。

## 感染症の窓

手足口病は、口の中、手足などに水疱性の発疹が出る、子どもを中心に夏に流行するウイルス感染症です。発熱は約3分の1に見られますが、あまり高くなり(38℃以下)、ほとんどの発症者は数日中に治ります。しかし、まれですが、髄膜炎などの合併症などが起こる場合がありますので注意が必要です。

過去5年間における定点当たり報告数の平均は、全国では7月下旬頃に、青森県では少し遅れて8月下旬頃に発生のピークが認められます(図)。

手足口病には有効なワクチンはありません。感染対策は、しっかりと手洗いすることと、排泄物を適切に処理することです。また、タオルの共用はしないようにしましょう。

○詳しい情報はこちらをご覧ください

☞ [手足口病とは\(国立感染症研究所HP\)](#)

### 手足口病 (五類定点把握対象疾患) 第3回

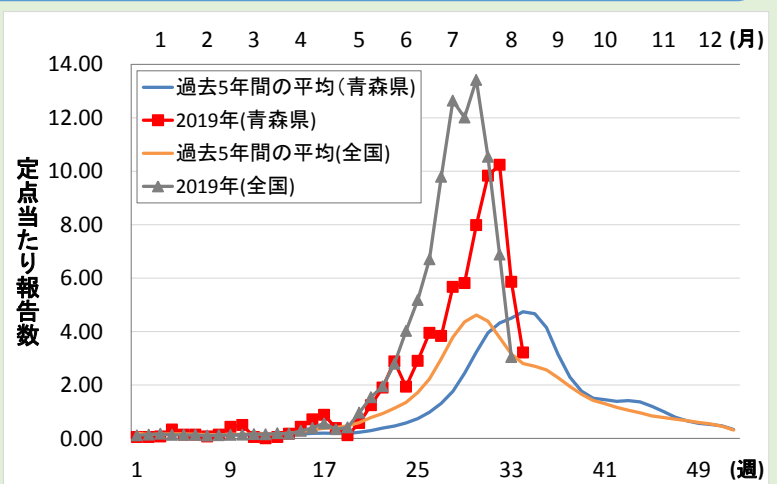


図: 青森県と全国における手足口病定点当たり報告数推移 (2019年第1週~2019年第34週)



### Ⅲ 全数把握対象疾患

- ・結核（二類全数把握対象疾患）：青森市 1 人、弘前 1 人、五所川原 1 人 （2019 年計：153 人）
- ・アメーバ赤痢（五類全数把握対象疾患）：上十三 1 人 （2019 年計：5 人）
- ・カルバペネム耐性腸内細菌科細菌感染症（五類全数把握対象疾患）：青森市 1 人 （2019 年計：28 人）
- ・侵襲性インフルエンザ菌感染症（五類全数把握対象疾患）：青森市 1 人 （2019 年計：2 人）

### Ⅳ 病原体検出情報 ※（ ）内は、検査材料及び検体採取日です。

手足口病患者（咽頭ぬぐい液、7/22）・・・コクサッキーウイルス A6 型：むつ 1 人

### Ⅴ 保健所管内別全数把握対象疾患発生状況（2019 年第 31 週～第 34 週）

週	東青 （東地方保健所+ 青森市保健所）	中南 （弘前保健所）	三八 （三戸地方保健所+ 八戸市保健所）	西北 （五所川原保健所）	上北 （上十三保健所）	下北 （むつ保健所）
31	アメーバ赤痢 1 人 カルバペネム耐性 腸内細菌科細菌感 染症 1 人	レジオネラ症 1 人 カルバペネム耐性 腸内細菌科細菌感 染症 1 人	コクシジオイデス症 1 人 梅毒 1 人 百日咳 1 人		百日咳 1 人	
32	カルバペネム耐性 腸内細菌科細菌感 染症 1 人 百日咳 1 人	カルバペネム耐性 腸内細菌科細菌感 染症 1 人			百日咳 1 人	
33		腸管出血性大腸菌 感染症 1 人 カルバペネム耐性 腸内細菌科細菌感 染症 1 人	腸管出血性大腸菌 感染症 1 人 カルバペネム耐性 腸内細菌科細菌感 染症 1 人			
34	カルバペネム耐性 腸内細菌科細菌感 染症 1 人 侵襲性インフルエン ザ菌感染症 1 人				アメーバ赤痢 1 人	

### Ⅵ 結核（二類全数把握対象疾患）（2019 年第 31 週～第 34 週） （人）

週	東青 （東地方保健所+ 青森市保健所）	中南 （弘前保健所）	三八 （三戸地方保健所+ 八戸市保健所）	西北 （五所川原保健所）	上北 （上十三保健所）	下北 （むつ保健所）
31			4	1		
32	1	1	1		1	
33			3			1
34	1	1		1		

- ・第 33 週に八戸市保健所管内で結核 1 人の届出がありましたので追加しました。

Ⅶ 全数把握対象疾患発生状況（全国-青森県）（注：発生状況は速報値であり、国内で届出のあった疾患のみを掲載しています）

全国（2019年第1週～第33週までの累計）

分類	二類	三類	三類	三類	三類	三類	四類	四類	四類	四類
疾病名	結核	コレラ	細菌性赤痢	腸管出血性大腸菌感染症	腸チフス	パラチフス	E型肝炎	A型肝炎	エキノкокクス症	オウム病
累積報告数	13510	3	56	2048	22	11	333	301	13	11

分類	四類	四類	四類	四類	四類	四類	四類	四類	四類	四類
疾病名	回帰熱	コクシジオイデス症	重症熱性血小板減少症候群	チクングニア熱	つつが虫病	デング熱	日本紅斑熱	ブルセラ症	ポツリヌス症	マラリア
累積報告数	2	2	63	19	81	224	132	2	1	30

分類	四類	四類	四類	五類	五類	五類	五類	五類	五類	五類
疾病名	ライム病	レジオネラ症	レプトスピラ症	アメーバ赤痢	ウイルス性肝炎	カルバペネム耐性腸内細菌科細菌感染症	急性弛緩性麻痺	急性脳炎	クリプトスポリジウム症	クロイツフェルト・ヤコブ病
累積報告数	8	1385	7	543	205	1283	52	588	11	115

分類	五類	五類	五類	五類	五類	五類	五類	五類	五類	五類
疾病名	劇症型溶血性レンサ球菌感染症	後天性免疫不全症候群	ジアルジア症	侵襲性インフルエンザ菌感染症	侵襲性髄膜炎菌感染症	侵襲性肺炎球菌感染症	水痘（入院例）	先天性風しん症候群	梅毒	播種性クリプトコックス症
累積報告数	598	748	30	380	30	2258	313	3	4125	96

分類	五類	五類	五類	五類	五類	五類
疾病名	破傷風	バンコマイシン耐性腸球菌感染症	百日咳	風しん	麻しん	薬剤耐性アシネトバクター感染症
累積報告数	81	47	10733	2108	674	18

青森県（2019年第1週～第34週までの累計）

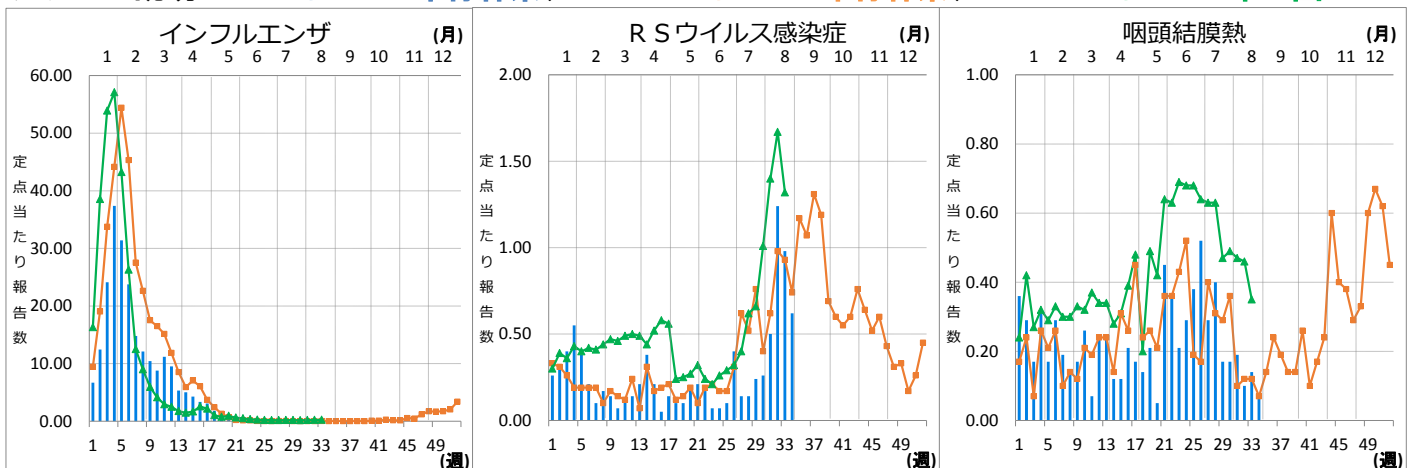
分類	二類	三類	四類	四類	四類	四類	四類	五類	五類	五類
疾病名	結核	腸管出血性大腸菌感染症	E型肝炎	A型肝炎	コクシジオイデス症	つつが虫病	レジオネラ症	アメーバ赤痢	ウイルス性肝炎	カルバペネム耐性腸内細菌科細菌感染症
累積報告数	153	6	1	1	1	6	8	5	1	28

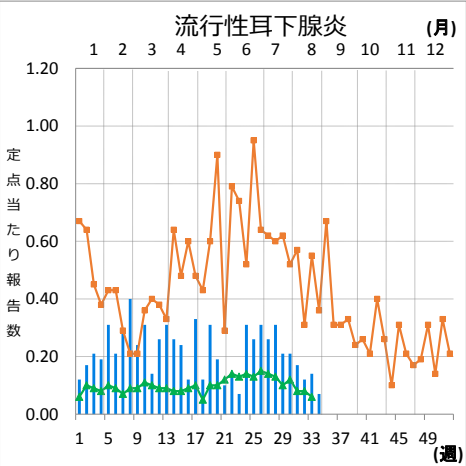
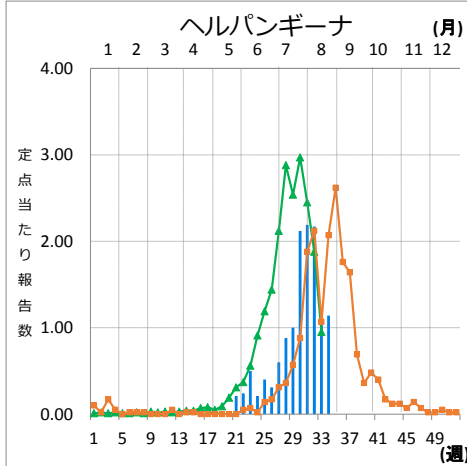
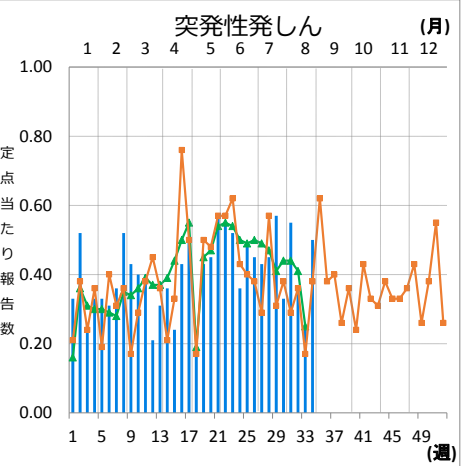
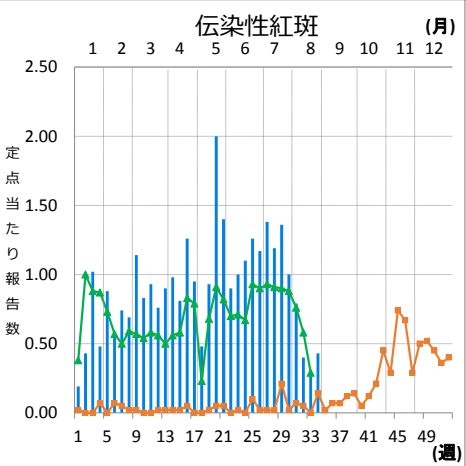
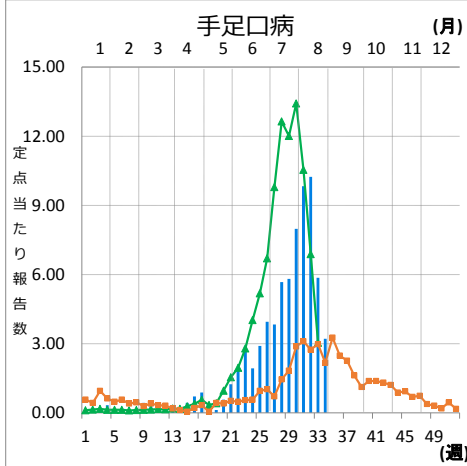
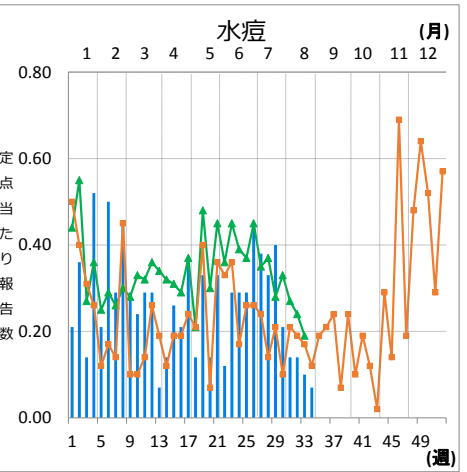
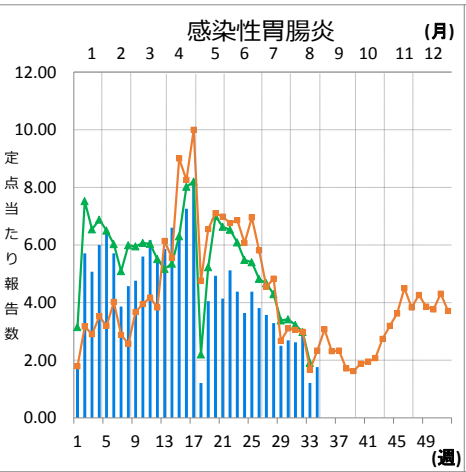
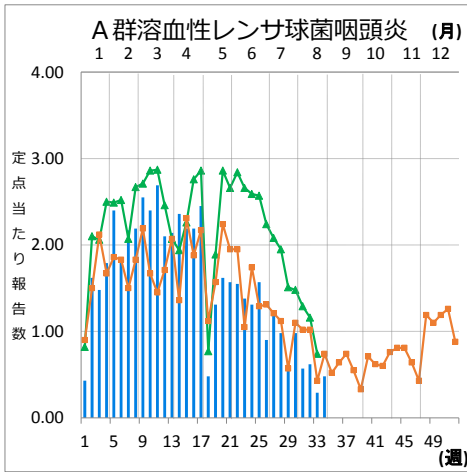
分類	五類	五類	五類	五類	五類	五類	五類	五類	五類	五類
疾病名	急性脳炎	クリプトスポリジウム症	クロイツフェルト・ヤコブ病	劇症型溶血性レンサ球菌感染症	後天性免疫不全症候群	侵襲性インフルエンザ菌感染症	侵襲性肺炎球菌感染症	水痘（入院例）	梅毒	破傷風
累積報告数	2	1	1	6	2	2	12	1	21	2

分類	五類	五類
疾病名	バンコマイシン耐性腸球菌感染症	百日咳
累積報告数	4	25

Ⅷ インフルエンザ・小児科定点把握対象疾患週別推移（2019年第34週、ただし全国は前週）

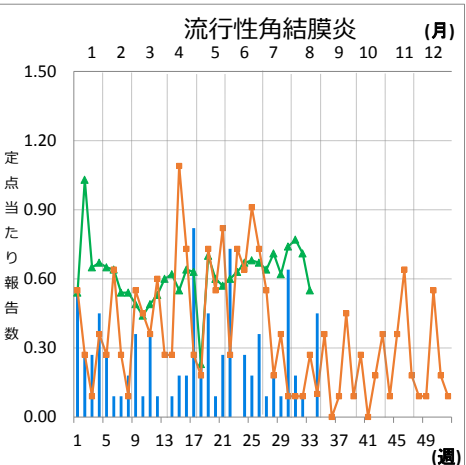
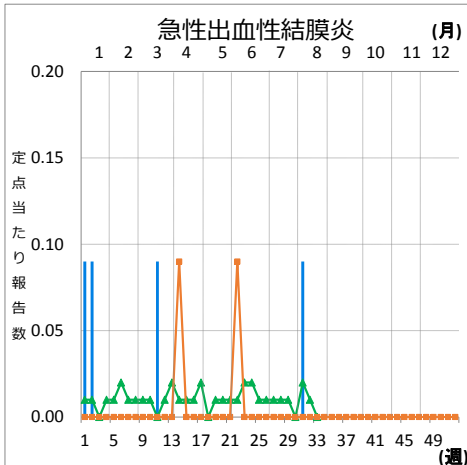
グラフの説明 ← は2019年青森県、 ■ は2018年青森県、 ▲ は2019年全国





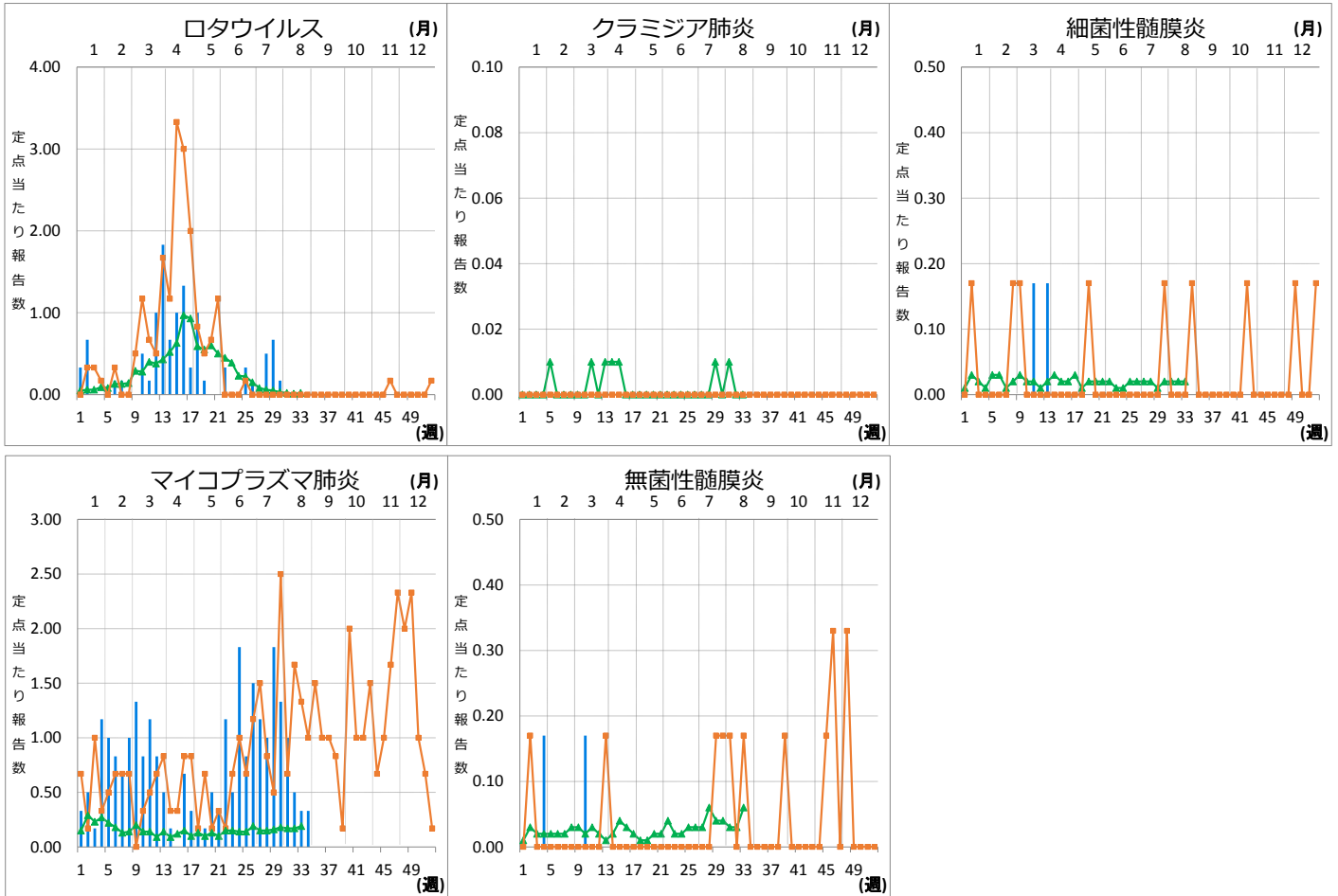
## Ⅸ 眼科定点把握対象疾患週別推移 (2019年第34週、ただし全国は前週)

グラフの説明 —■—■は2019年青森県、—■—■は2018年青森県、▲—▲は2019年全国



**X 基幹定点把握対象疾患週別推移（2019年第34週、ただし全国は前週）**

**グラフの説明** ← 〓は2019年青森県、■〓は2018年青森県、▲〓は2019年全国



**XI 社会福祉施設等における感染性胃腸炎（疑い含む）の発生状況**

「社会福祉施設等における感染症等発生時に係る報告について」（平成18年2月2日付け厚生労働省健康局長、医薬食品局長、雇用均等・児童家庭局長、社会・援護局長通知）に基づく、青森県内の社会福祉施設等における感染性胃腸炎（疑いを含む）の報告件数及び発症者数は次のとおりです。

2019年第34週

報告はありませんでした。

2019年報告件数及び発症者数

施設種別	月(週)	月(週)								計 (施設別)			
		1-4週	5-8週	9-13週	14-17週	18-21週	22-26週	27-30週	31週		32週	33週	34週
介護・老人福祉関係施設	件数	1	0	1	1	0	0	0	0	0	0	0	3
	発症者数	29	0	24	89	0	0	0	0	0	0	0	142
児童・婦人関係施設等	件数	4	2	1	3	2	0	0	0	1	0	0	13
	発症者数	69	47	17	53	14	0	0	0	8	0	0	208
障害関係施設	件数	0	1	0	1	0	0	0	0	0	0	0	2
	発症者数	0	48	0	18	0	0	0	0	0	0	0	66
その他施設	件数	0	0	0	0	0	0	0	0	0	0	0	0
	発症者数	0	0	0	0	0	0	0	0	0	0	0	0
計(月別)	件数	5	3	2	5	2	0	0	0	1	0	0	18
	発症者数	98	95	41	160	14	0	0	0	8	0	0	416