



1. 2018年第9週から2018年第13週(2月26日~4月1日)までの動向

- ① 性感染症：(2-1~6-3 参照)
  - ・県内の性感染症患者総報告数は29人(2月は32人)でした。
  - ・保健所管内別では、三戸地方+八戸市保健所管内で、定点あたり報告数の総合計が最多でした。
- ② 薬剤耐性菌感染症(7-1、2、3 参照)
  - ・ペニシリン耐性肺炎球菌感染症は1人(2月は2人)
  - ・メチシリン耐性黄色ブドウ球菌感染症は10人(2月は17人)
  - ・薬剤耐性緑膿菌感染症は0人(2月は0人)
- ③ 全数把握対象疾患：各保健所管内の届出状況は、以下のとおりでした。
  - ・結核 18人：青森市(3人)、弘前(4人)、三戸地方(3人)、八戸市(3人)、五所川原(3人)、上十三(2人)
  - ・細菌性赤痢 2人：弘前(1人)、むつ(1人)
  - ・腸管出血性大腸菌感染症 1人：青森市(1人)
  - ・カルバペネム耐性腸内細菌科細菌感染症 2人：弘前(1人)、上十三(1人)
  - ・劇症型溶血性レンサ球菌感染症 1人：弘前(1人)
  - ・侵襲性肺炎球菌感染症 1人：青森市(1人)
  - ・水痘(入院例) 1人：弘前(1人)
  - ・梅毒 6人：弘前(3人)、八戸市(2人)、上十三(1人)
  - ・百日咳 5人：青森市(3人)、弘前(2人)

2. 性感染症発生状況

2-1. 保健所管内別

(人/定点)

	性器クラミジア		性器ヘルペス		尖圭コンジローマ		淋菌感染症		合計		総合計
	男	女	男	女	男	女	男	女	男	女	
東地方+青森市	0.33	2.00	0.33					0.33	0.66	2.33	2.99
弘前		0.33				0.67	0.33	0.33	0.33	1.33	1.66
三戸地方+八戸市	1.00	1.00	0.50				1.00		2.50	1.00	3.50
五所川原				0.50						0.50	0.50
上十三	1.00	1.00	0.50	0.50					1.50	1.50	3.00
むつ		1.00								1.00	1.00

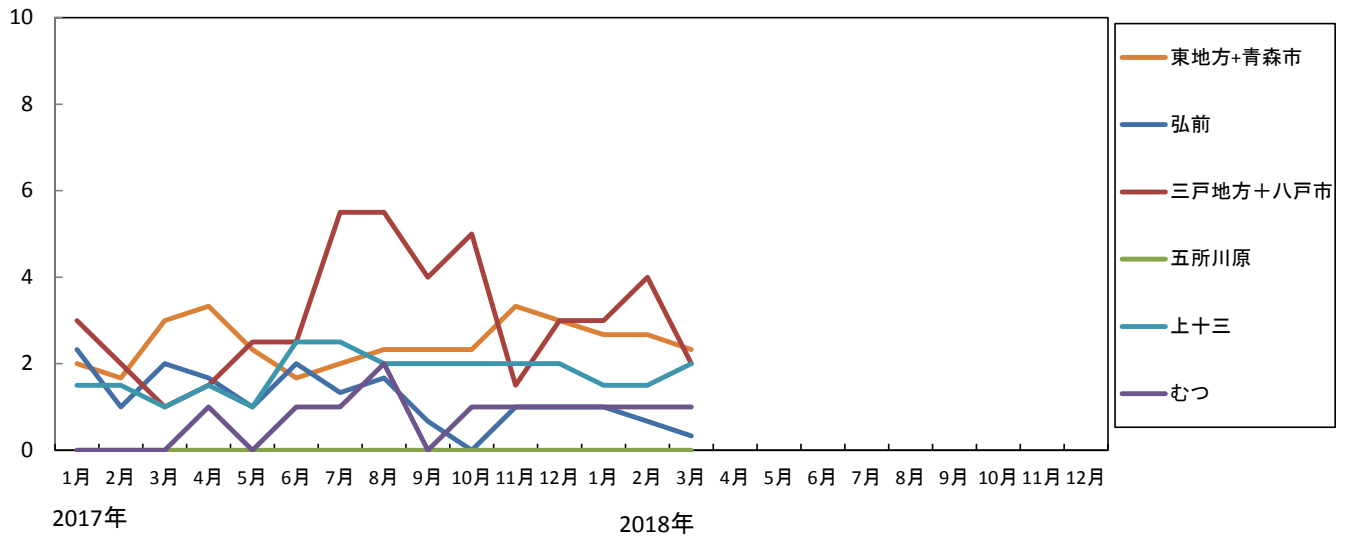
2-2. 年齢別・性別

(人)

年齢	性器クラミジア		性器ヘルペス		尖圭コンジローマ		淋菌感染症		青森県計	
	男	女	男	女	男	女	男	女	男	女
0										
1~4										
5~9										
10~14										
15~19										
20~24	1	5		1				2	1	8
25~29	1	3	1				1		3	3
30~34	2	3				1	2		4	4
35~39			2			1			2	1
40~44	1	1							1	1
45~49										
50~54										
55~59				1						1
60~64										
65~69										
70~										
合計	5	12	3	2		2	3	2	11	18

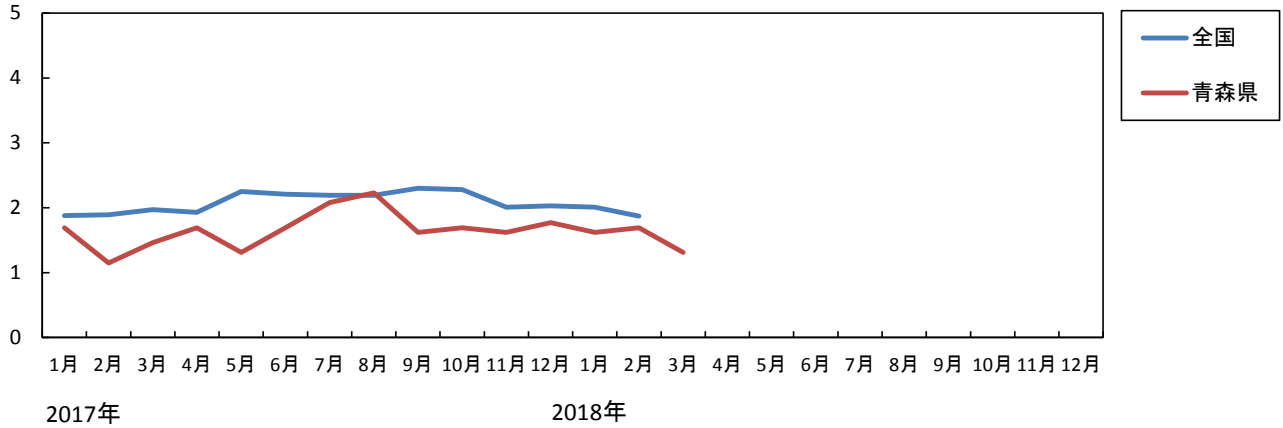
3-1. 性器クラミジア感染症---保健所管内別推移(2017~2018年)

(人/定点)



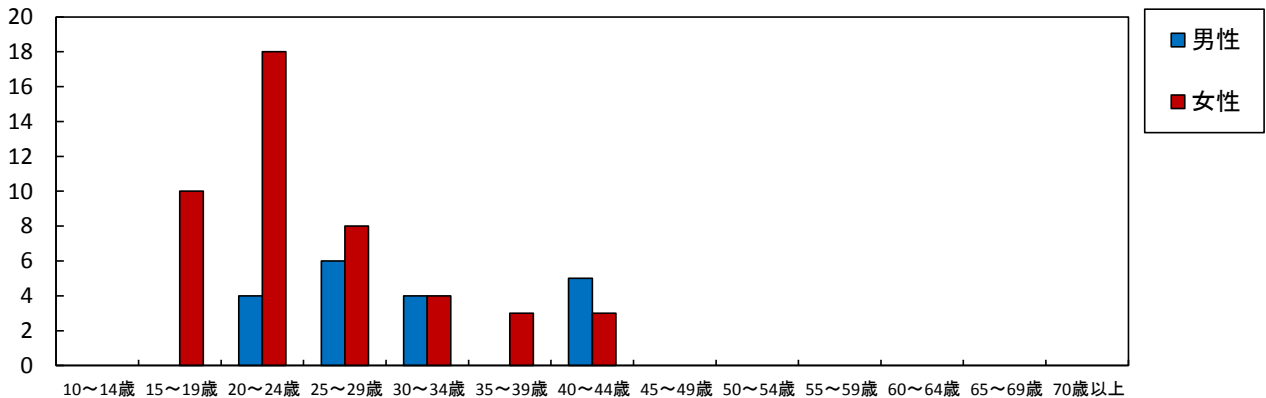
3-2. 性器クラミジア感染症---全国、青森県の定点あたり報告数の推移(2017~2018年)

(人/定点)

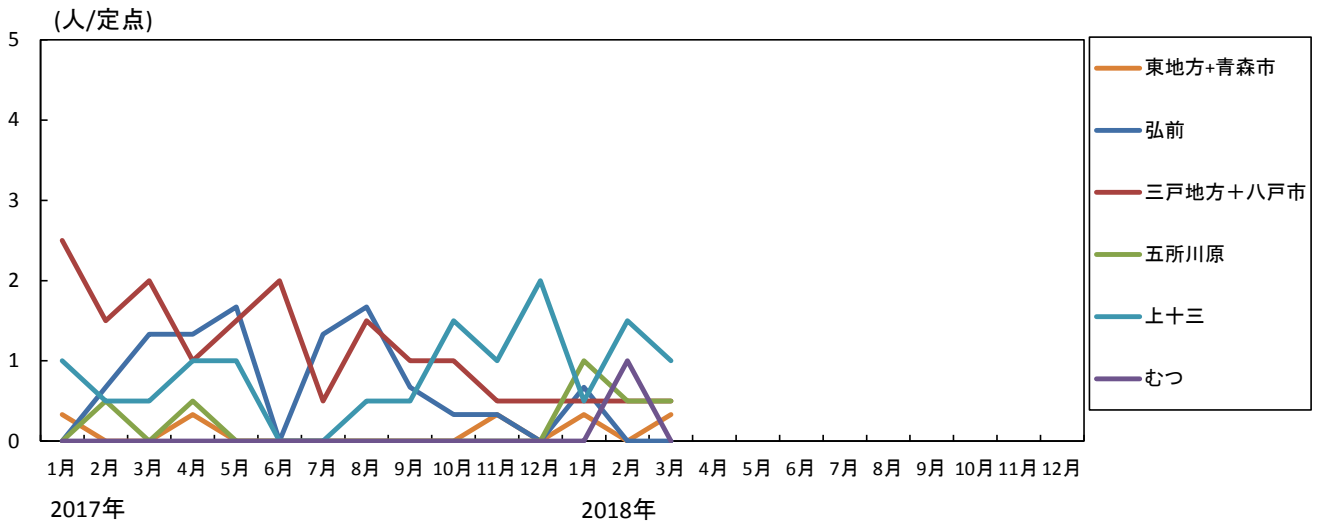


3-3. 性器クラミジア感染症---年齢区分別報告数(2018年1月~3月累計)

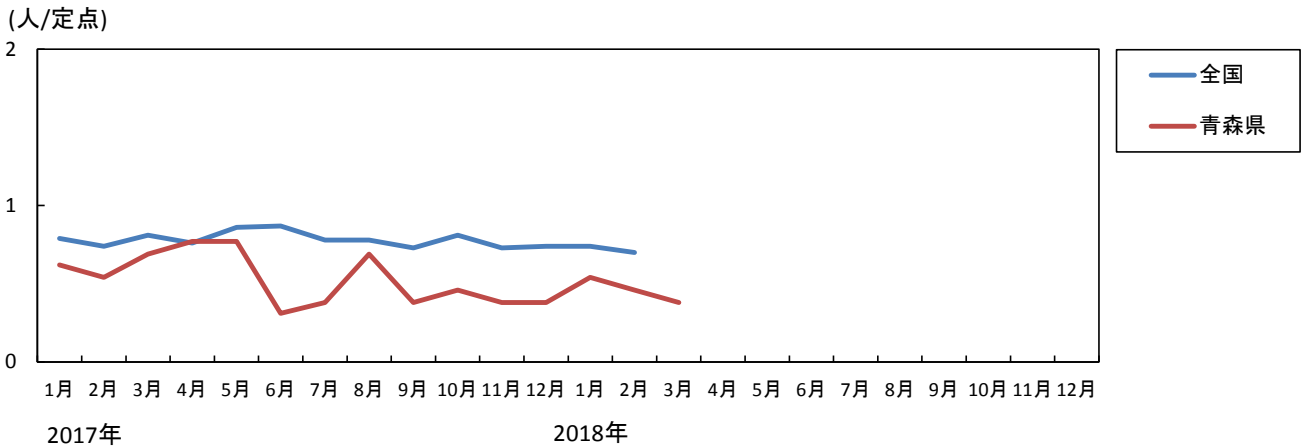
(人)



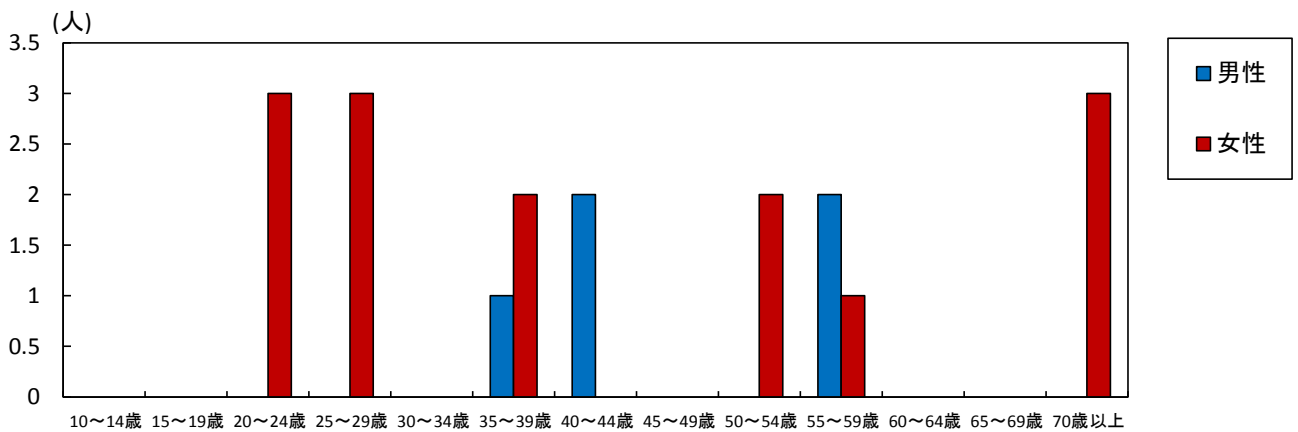
4-1. 性器ヘルペス感染症---保健所管内別推移(2017~2018年)



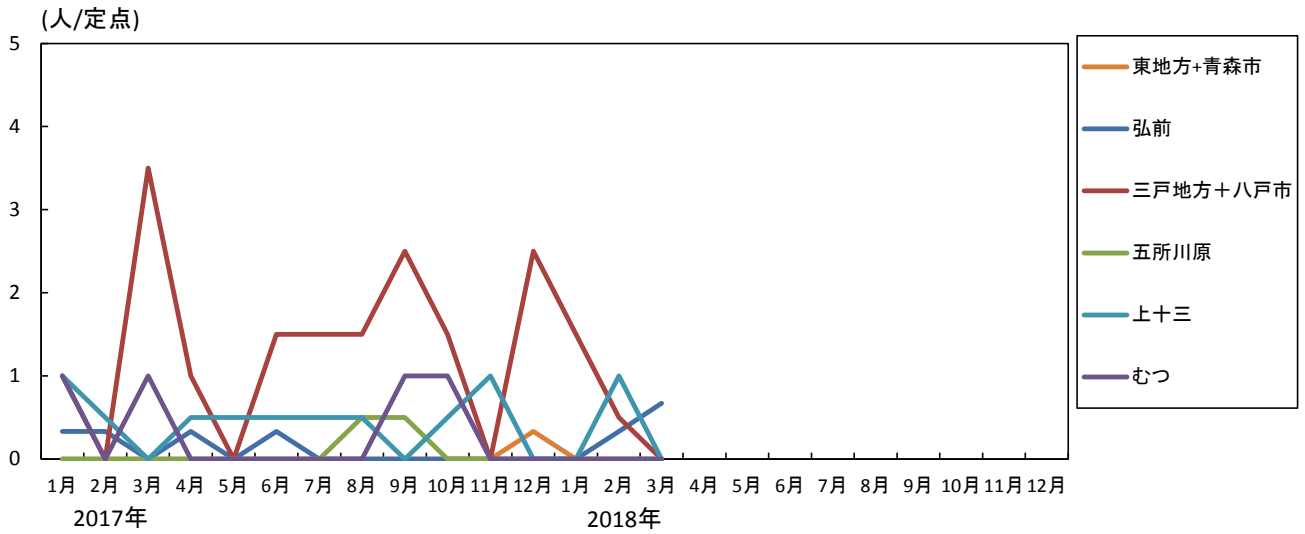
4-2. 性器ヘルペス感染症---全国、青森県の定点あたり報告数の推移(2017~2018年)



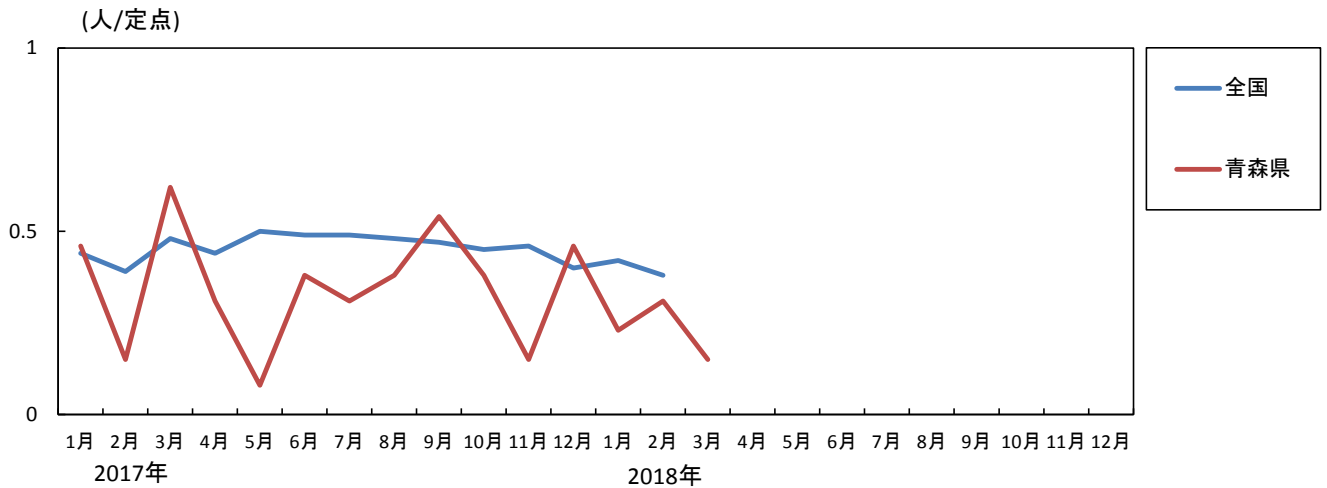
4-3. 性器ヘルペス感染症---年齢区分別報告数(2018年1月~3月累計)



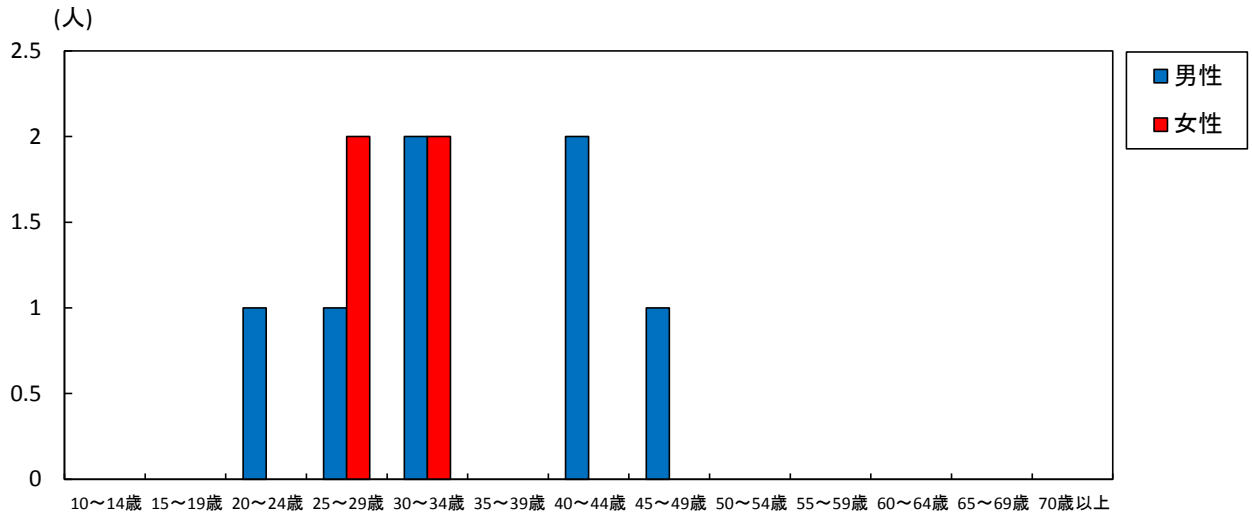
5-1. 尖圭コンジローマ---保健所管内別推移(2017~2018年)



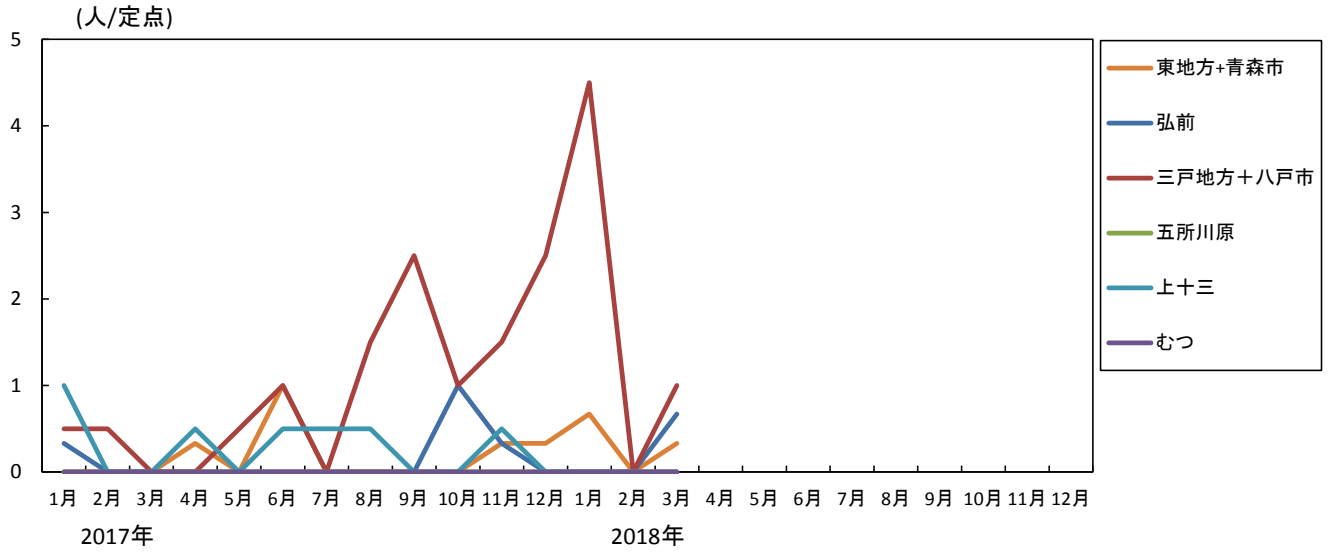
5-2. 尖圭コンジローマ---全国、青森県の定点あたり報告数の推移(2017~2018年)



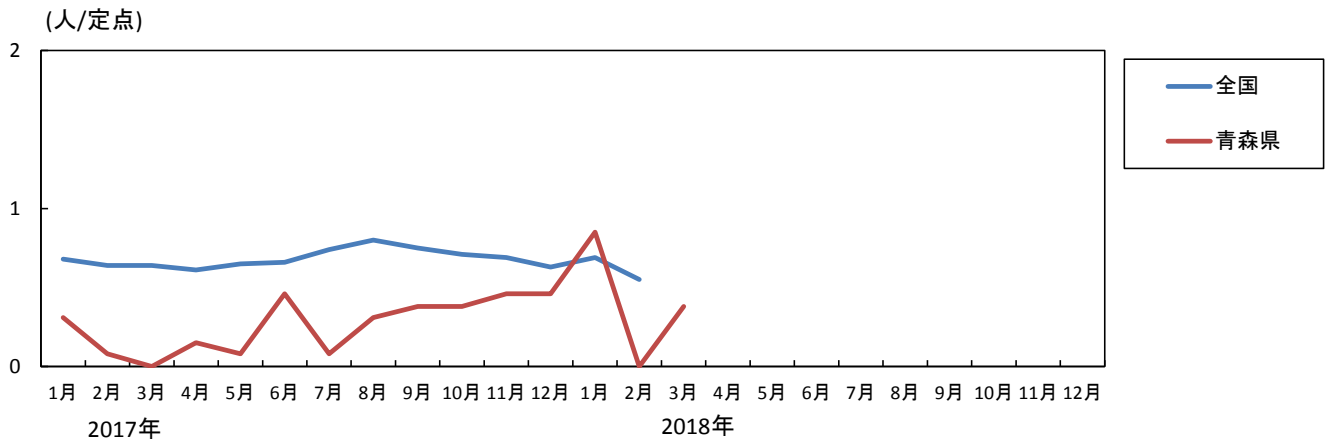
5-3. 尖圭コンジローマ---年齢区分別報告数(2018年1月~3月累計)



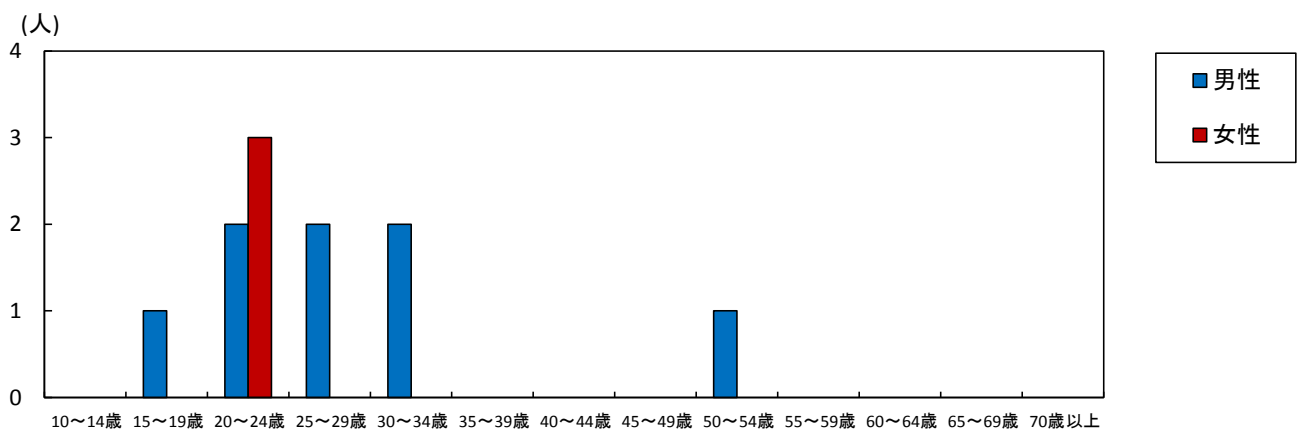
6-1. 淋菌感染症---保健所管内別推移(2017~2018年)



6-2. 淋菌感染症---全国、青森県の定点あたり報告数の推移(2017~2018年)



6-3. 淋菌感染症---年齢区分別報告数(2018年1月~3月累計)



7-1. 薬剤耐性菌感染症-----採取部位別 ※同じ人から複数の採取部位で検出された数も含まれます。(人)

	採 取 部 位 別											青森県 合計
	喀 痰	留置カ テーテル	術創部 (創部 感染)	耳漏液	気管洗 浄液	血 液	髄 液	胸 水 腹 水	尿	便	その他	
ペニシリン耐性肺炎球菌感染症											1	1
メチシリン耐性黄色ブドウ球菌感染症	4	1									5	10
薬剤耐性緑膿菌感染症												

7-2. 薬剤耐性菌感染症-----保健所管内別 (人)

	ペニシリン耐性肺炎球菌感染症		メチシリン耐性黄色ブドウ球菌感染症		薬剤耐性緑膿菌感染症	
	男	女	男	女	男	女
東地方+青森市						
弘前				3		
三戸地方+八戸市	1		4	1		
五所川原			1	1		
上十三						
むつ						

7-3. 薬剤耐性菌感染症---年齢区分別報告数 (人)

年 齢	ペニシリン耐性肺炎球菌感染症		メチシリン耐性黄色ブドウ球菌感染症		薬剤耐性緑膿菌感染症	
	男	女	男	女	男	女
0						
1~4	1					
5~9						
10~14				1		
15~19						
20~24						
25~29						
30~34						
35~39						
40~44			1			
45~49						
50~54						
55~59						
60~64			1			
65~69			2			
70~			1	4		
合計	1		5	5		