

青森県公衆浴場入浴料金協議会

日時 令和8年3月9日（月）
13：30～
場所 青森県庁 北棟2階
222会議室

次 第

- 1 開 会
- 2 青森県健康医療福祉部保健衛生課長あいさつ
- 3 委員紹介
- 4 委員長選任
- 5 委員長あいさつ
- 6 協議
公衆浴場入浴料金の統制額について
- 7 閉 会

青森県公衆浴場入浴料金協議会委員名簿・出席者名簿

(委員)

(任期: 令和8年2月24日から統制額指定日まで)

学識経験者	沼田 郷	青森大学 総合経営学部教授
	高橋 靖人	株式会社日本政策金融公庫 青森支店 国民生活事業 事業統轄
利用者代表	大谷 順一	NPO法人青森県消費者協会 常務理事
	外崎 れい子	青森県地域婦人団体連合会 会長
業者代表	沢田 禮	公衆浴場経営者 (青森県公衆浴場業生活衛生同業組合 理事長)
	大館 光雄	公衆浴場経営者 (青森県公衆浴場業生活衛生同業組合 副理事長)

(事務局)

健康医療福祉部 保健衛生課	田中 純	課長
	蛭沢 祐一郎	課長代理
	鈴木 章弘	生活衛生グループマネージャー
	今井 友博	主幹
	小寺 諒	主事
	笹田 雅姫	技師

青森県公衆浴場入浴料金協議会設置要綱

(目的)

第1 この要綱は、物価統制令第4条及び公衆浴場入浴料金の統制額の指定等に関する省令第2条の規定に基づき、公衆浴場入浴料金の統制額を知事が指定するに当たって、あらかじめ関係者の意向を把握するため、必要な事項を定めるものとする。

(名称)

第2 この協議会は、青森県公衆浴場入浴料金協議会と称する。

(協議会の構成)

第3 協議会の委員の構成は、下表の当該各欄に掲げるとおりとする。

委員の構成	人 員
1 学識経験を有する者	6人以内
2 利用者を代表する者	
3 公衆浴場を経営する者	

(組織)

- 第4 協議会に委員長及び副委員長を置く。
- 2 委員長は、委員の中から互選する。
 - 3 副委員長は、委員長が選任する。
 - 4 委員長は、協議会を運営し、これを代表する。
 - 5 委員長に事故あるとき、又は不在のとき、副委員長がその職務を代理する。

(会議)

第5 協議会は、必要に応じて知事が招集する。

(任期)

第6 委員の任期は、統制額の指定の日までとする。

(費用の負担)

第7 協議会出席に要する費用は、県の負担とする。

(会議の事務)

第8 協議会に関する事務は、健康福祉部保健衛生課において処理する。

(その他)

第9 その他必要な事項は、その都度知事が定める。

附 則

この要綱は、平成27年10月20日から施行する。

附 則

この要綱は、令和4年10月21日から施行する。

附 則

この要綱は、令和8年1月6日から施行する。

青森県公衆浴場入浴料金協議会資料

日時 令和8年3月9日（月）13：30～

場所 青森県庁 北棟2階 222会議室

青森県における一般公衆浴場入浴料金の改定について

1 入浴料金統制額の改定要望について

令和7年12月24日に、青森県公衆浴場業生活衛生同業組合から県に対して、入浴料金統制額の改定要望書が提出された。

2 一般公衆浴場入浴料金について**(1) 一般公衆浴場入浴料金と物価統制令**

公衆浴場入浴料金は、「物価統制令」第4条に基づく「公衆浴場入浴料金の統制額の指定等に関する省令」第2条の規定により、その統制額を知事が指定することとされており、公衆浴場業者は指定された統制額を超える料金を徴収できない。

なお、統制額の対象となる公衆浴場は一般公衆浴場であり、その他の公衆浴場（サウナ風呂や家族風呂等）については統制額の対象ではない。

(2) 統制額の指定手続

国の通知により、統制額の指定（改定）に当たって、県は一般公衆浴場の経営実態調査を行うとともに、関係者からなる協議会等を設置し十分に意見を聞くこととされている。

(3) 本県の公衆浴場入浴料金統制額

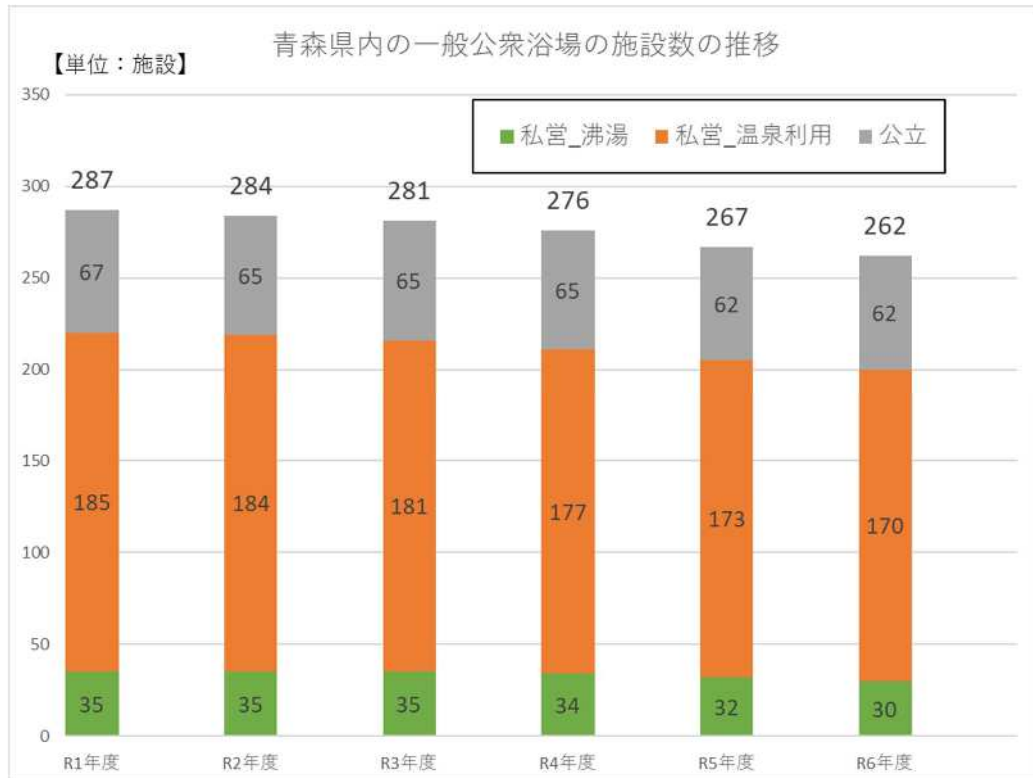
現在の本県の統制額は次のとおりである。

<令和5年4月施行>

① 12才以上	(大人)	480円	(H28改定	450円)
② 6才以上12才未満	(中人)	170円	(同	150円)
③ 6才未満	(小人)	80円	(同	60円)

青森県の公衆浴場施設数の推移

(1) 青森県の一般公衆浴場の施設数の推移（物価統制令の対象）



(2) 青森県のその他の公衆浴場の施設数の推移（物価統制令の対象外）



※（1）及び（2）の施設数については、廃止届等を保健所に提出していない施設も含まれるため、実際に営業している施設数と乖離があります。

青森県の一般公衆浴場入浴料金の推移

本県の一般公衆浴場入浴料金の推移

改定 年月日	大人(12歳以上)			中人(6歳以上12歳未満)			小人(6歳未満)		
	料金	引上額	引上率	料金	引上額	引上率	料金	引上額	引上率
H1. 8. 1	265円	15円	6%	120円	0円	0%	50円	0円	0%
H4. 8. 1	300円	35円	13%	140円	20円	17%	60円	10円	20%
H9. 7. 29	350円	50円	17%	150円	10円	7%	60円	0円	0%
H18. 7. 1	390円	40円	11%	150円	0円	0%	60円	0円	0%
H20. 10. 20	420円	30円	8%	150円	0円	0%	60円	0円	0%
H28.3.1	450円	30円	7%	150円	0円	0%	60円	0円	0%
R5.4.10	480円	30円	7%	170円	20円	13%	80円	20円	33%



全国の一般公衆浴場の入浴料金及び改定額

(1) 全国の一般公衆浴場の入浴料金

一般公衆浴場の入浴料金一覧（物価統制令の金額）

【R8. 1. 30現在】

番号	都道府県名	大人	中人	小人	改定年	順位 (大人 料金)
1	北海道	500円	150円	80円	R6	13
2	青森県	480円	170円	80円	R5	24
3	岩手県	480円	170円	80円	R2	24
4	宮城県	500円	180円	100円	R7	13
5	秋田県	460円	130円	90円	R1	30
6	山形県	300円	120円	80円	H7	47
7	福島県	450円	150円	90円	H30	33
8	茨城県	350円	130円	70円	H10	45
9	栃木県	460円	200円	100円	R5	30
10	群馬県	450円	200円	100円	R5	33
11	埼玉県	500円	200円	70円	R6	13
12	千葉県	550円	200円	100円	R8	4
13	東京都	550円	200円	100円	R6	4
14	神奈川県	570円	250円	130円	R8	2
15	新潟県	480円	150円	70円	R5	24
16	富山県	500円	180円	100円	R7	13
17	石川県	500円	150円	70円	R7	13
18	福井県	530円	170円	80円	R7	9
19	山梨県	470円	170円	70円	R7	29
20	長野県	500円	170円	80円	R6	13
21	岐阜県	500円	180円	100円	R5	13
22	静岡県	520円	200円	100円	R8	12
23	愛知県	530円	180円	100円	R7	9
24	三重県	500円	200円	100円	R8	13
25	滋賀県	490円	150円	100円	R5	22
26	京都府	550円	200円	100円	R7	4
27	大阪府	600円	200円	100円	R7	1
28	兵庫県	570円	200円	100円	R8	2
29	奈良県	530円	200円	100円	R7	9
30	和歌山県	490円	170円	100円	R6	22
31	鳥取県	550円	200円	100円	R7	4
32	島根県	430円	160円	90円	R5	41
33	岡山県	480円	200円	100円	R7	24
34	広島県	500円	200円	100円	R7	13
35	山口県	480円	170円	90円	R7	24
36	徳島県	450円	150円	70円	R5	33
37	香川県	450円	150円	60円	R5	33
38	愛媛県	450円	150円	60円	R5	33
39	高知県	450円	150円	60円	R5	33
40	福岡県	550円	200円	100円	R7	4
41	佐賀県	450円	150円	100円	R6	33
42	長崎県	400円	150円	80円	R5	43
43	熊本県	450円	150円	80円	R4	33
44	大分県	430円	160円	80円	R4	41
45	宮崎県	350円	130円	60円	H20	45
46	鹿児島県	460円	150円	80円	R5	30
47	沖縄県	370円	170円	100円	H18	44

	大人	中人	小人
平均	480円	173円	88円
中央値	480円	170円	90円

大人料金別都道府県数

改正年別都道府県数

大人料金	都道府県数	年度	都道府県数
600円	1	H30以前	5
590円	0	R1	1
580円	0	R2	1
570円	2	R3	0
560円	0	R4	2
550円	5	R5	13
540円	0	R6	6
530円	3	R7	14
520円	1	R8	5
510円	0	計	47
500円	9		
490円	2		
480円	5		
470円	1		
460円	3		
450円	8		
430円	2		
400円	1		
370円	1		
350円	2		
300円	1		
計	47		



大人料金が全国で最高額

大人料金が全国で最低額

(2) 令和7年及び8年に料金改定した19自治体の一般公衆浴場の入浴料金

令和7年及び8年に料金改定した19自治体の一般公衆浴場の入浴料金一覧
(物価統制令の金額)

番号	都道府県名	改定前			改定後			改定額及び改定率					
		大人	中人	小人	大人	中人	小人	大人		中人		小人	
4	宮城県	480円	160円	90円	500円	180円	100円	20円	4.2%	20円	12.5%	10円	11.1%
12	千葉県	500円	170円	70円	550円	200円	100円	50円	10.0%	30円	17.6%	30円	42.9%
14	神奈川県	550円	220円	100円	570円	250円	130円	20円	3.6%	30円	13.6%	30円	30.0%
16	富山県	470円	150円	70円	500円	180円	100円	30円	6.4%	30円	20.0%	30円	42.9%
17	石川県	490円	130円	50円	500円	150円	70円	10円	2.0%	20円	15.4%	20円	40.0%
18	福井県	490円	160円	70円	530円	170円	80円	40円	8.2%	10円	6.3%	10円	14.3%
19	山梨県	430円	170円	70円	470円	170円	70円	40円	9.3%	0円	0.0%	0円	0.0%
22	静岡県	490円	200円	100円	520円	200円	100円	30円	6.1%	0円	0.0%	0円	0.0%
23	愛知県	500円	180円	100円	530円	180円	100円	30円	6.0%	0円	0.0%	0円	0.0%
24	三重県	470円	150円	70円	500円	200円	100円	30円	6.4%	50円	33.3%	30円	42.9%
26	京都府	510円	160円	60円	550円	200円	100円	40円	7.8%	40円	25.0%	40円	66.7%
27	大阪府	520円	200円	100円	600円	200円	100円	80円	15.4%	0円	0.0%	0円	0.0%
28	兵庫県	490円	180円	80円	570円	200円	100円	80円	16.3%	20円	11.1%	20円	25.0%
29	奈良県	480円	200円	100円	530円	200円	100円	50円	10.4%	0円	0.0%	0円	0.0%
31	鳥取県	450円	150円	80円	550円	200円	100円	100円	22.2%	50円	33.3%	20円	25.0%
33	岡山県	450円	200円	100円	480円	200円	100円	30円	6.7%	0円	0.0%	0円	0.0%
34	広島県	480円	200円	100円	500円	200円	100円	20円	4.2%	0円	0.0%	0円	0.0%
35	山口県	450円	160円	80円	480円	170円	90円	30円	6.7%	10円	6.3%	10円	12.5%
40	福岡県	480円	200円	100円	550円	200円	100円	70円	14.6%	0円	0.0%	0円	0.0%
平均		483円	176円	84円	525円	192円	97円	42円	8.8%	16円	10.2%	13円	18.6%
中央値		480円	170円	80円	530円	200円	100円	30円	6.7%	10円	6.3%	10円	12.5%

 大人料金が全国で最大の引き上げ額
 大人料金が全国で最少の引き上げ額

令和 7 年度公衆浴場経営実態調査について

1 目的

県内における一般公衆浴場について、その経営の実態を調査し、知事が公衆浴場入浴料金統制額を指定する際の基礎資料を得ることを目的として実施した。

2 調査実施期間

調査は、令和 7 年 1 2 月 2 5 日から令和 8 年 1 月 3 0 日の間で実施した。

3 調査方法

公衆浴場の入浴料金の統制額の指定について（昭和 48 年 11 月 14 日環衛第 233 号）に基づき、聞き取り及び帳簿閲覧等により行った。

4 調査対象期間

調査対象期間は、令和 6 年 1 月から 1 2 月とした。

5 調査施設数等

入浴料金統制額の適用を受ける県内の一般公衆浴場で、私営・沸かし湯に分類される 3 0 施設のうち、通年かつ調査時点で営業している 2 0 施設の中から 1 2 施設を選定して調査を実施した。

このうち、回答があった施設は 9 施設であった。

6 試算額の算定

大人料金の試算方法は、回答のあった 9 施設のうち、赤字の施設 7 施設を抽出し、それらの施設が R 7 年度の燃料高騰分などの上昇分を加味した支出でも収支均衡する金額とした。

中人及び小人料金の試算については、大人料金の現行額から収支均衡額への上昇率（現行 480 円から試算額 526 円へ 46 円上昇）9.6%を乗じて算定した。

【参考】

大人料金 = 収支均衡額

= (①月平均支出合計 - ②雑収入など) ÷

③月平均営業日数 ÷ ④大人換算の 1 日平均入浴者数

公衆浴場実態調査結果等の推移

月額平均(円)

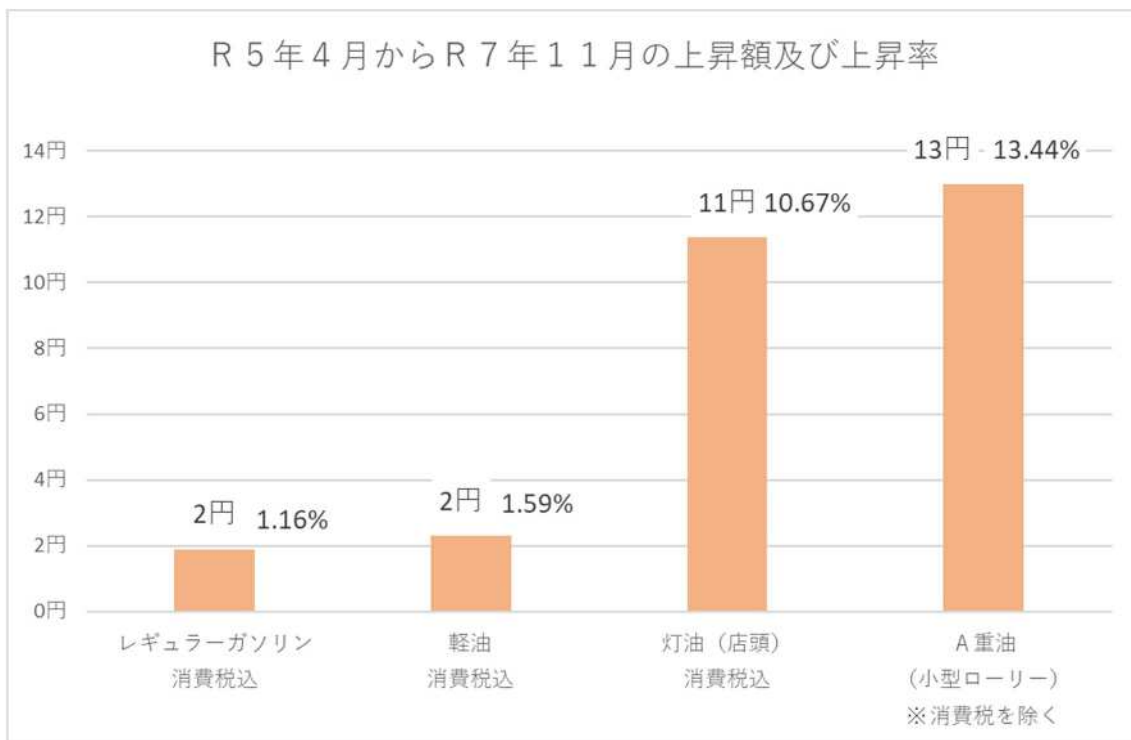
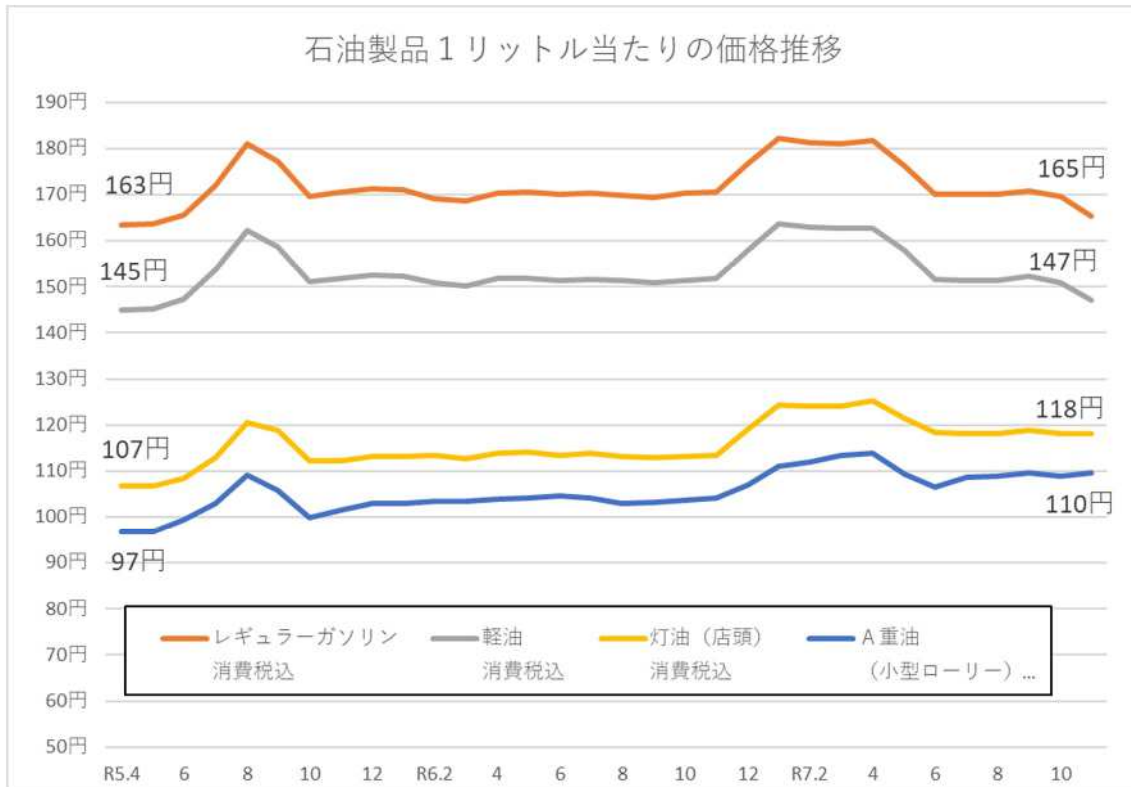
区分	H25	H27	R4	R7
	実態調査	実態調査	実態調査	実態調査
調査施設数	13施設	10施設	10施設	7施設
人件費	579,236	352,314	550,012	335,169
物件費	1,156,367	811,465	1,157,822	1,156,217
用水費	49,772	19,529	18,083	20,891
燃料費	294,245	243,263	218,193	460,377
光熱費	166,018	158,454	201,024	212,361
消耗品費・備品費	40,642	26,495	33,102	31,198
修繕費	38,993	24,595	50,036	34,405
賃借費	95,642	10,207	125,143	57,565
保険料	25,199	11,662	24,466	22,444
会費等	10,578	8,890	7,514	6,382
減価償却費	137,226	128,685	170,441	89,964
建物再調達費	67,807	63,722	64,275	47,826
公租公課	37,317	32,710	65,928	40,229
支払利子	18,717	22,536	18,319	15,737
資本報酬	127,741	30,258	106,345	66,305
諸経費	46,470	30,459	54,953	50,533
支出合計	1,735,603	1,163,779	1,707,834	1,491,386 ①

入浴収入	1,399,387	967,308	1,286,364	1,229,619
雑収入など	126,982	61,491	75,430	46,350
収入合計	1,526,369	1,028,799	1,361,794	1,275,969 ②

月平均営業日数		27.6	27.1	26.9	27.1	③
1日平均入浴者数	大人	120.9	86.5	109.7	100.8	
	中人	2.8	2.5	1.8	1.1	
	小人	2.1	2.1	1.3	0.7	
	合計	125.8	91.1	112.8	102.6	
	大人換算	122.6	88.0	110.7	101.3	④
試算額	大人	473	462	548	526	
	中人	203	199	236	186	
	小人	95	92	104	87	
入浴料金統制額	大人	420	450	480		
	中人	150	150	170		
	小人	60	60	80		

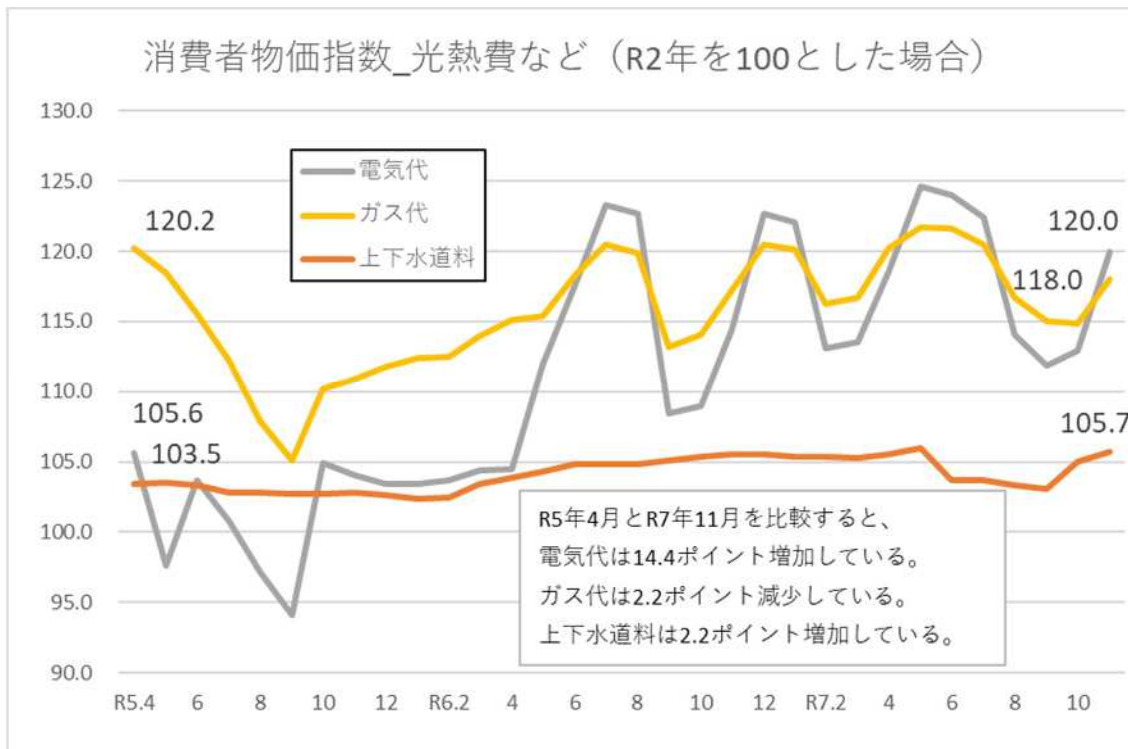
一般公衆浴場の経営に影響の大きい品目の価格推移

(1) 石油製品1リットル当たりの価格推移 (出典：石油情報センター)

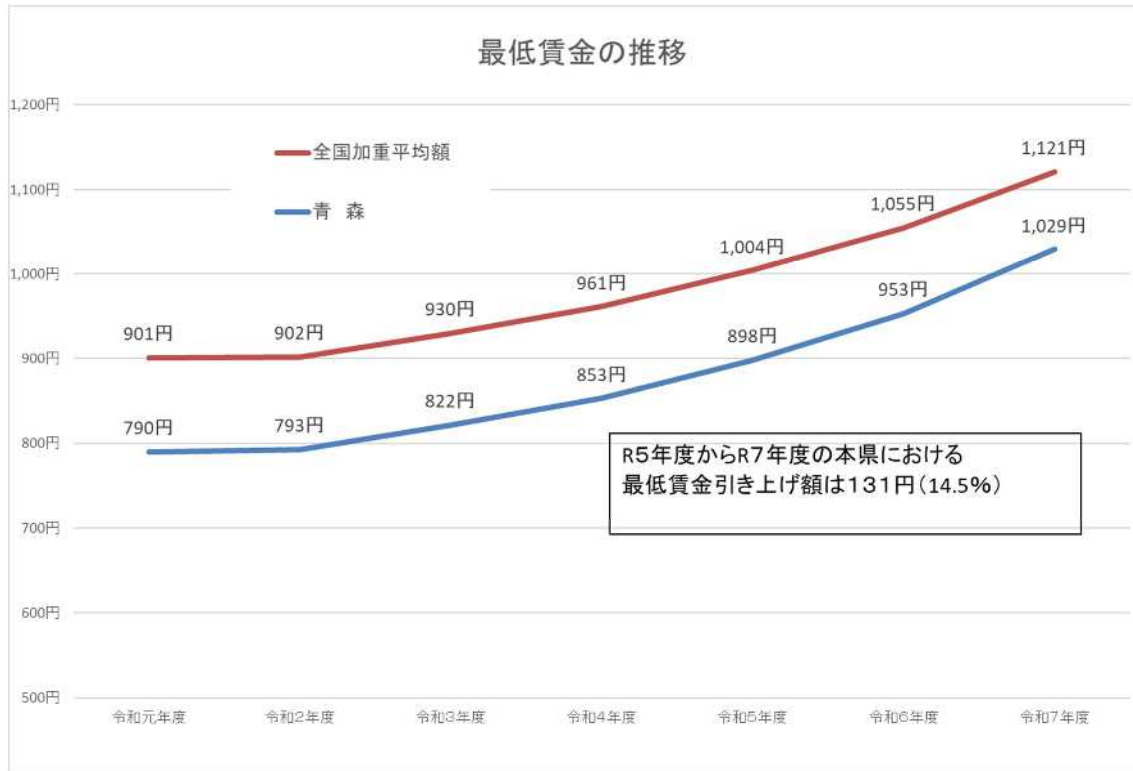


(2) 電気代、ガス代及び上下水道料金の消費者物価指数の推移

(出典：総務省統計局 2020年基準消費者物価指数)



最低賃金の推移（出典：厚生労働省 地域別最低賃金改定状況）



消費者物価指数の推移（出典：総務省統計局 2020年基準消費者物価指数）

