

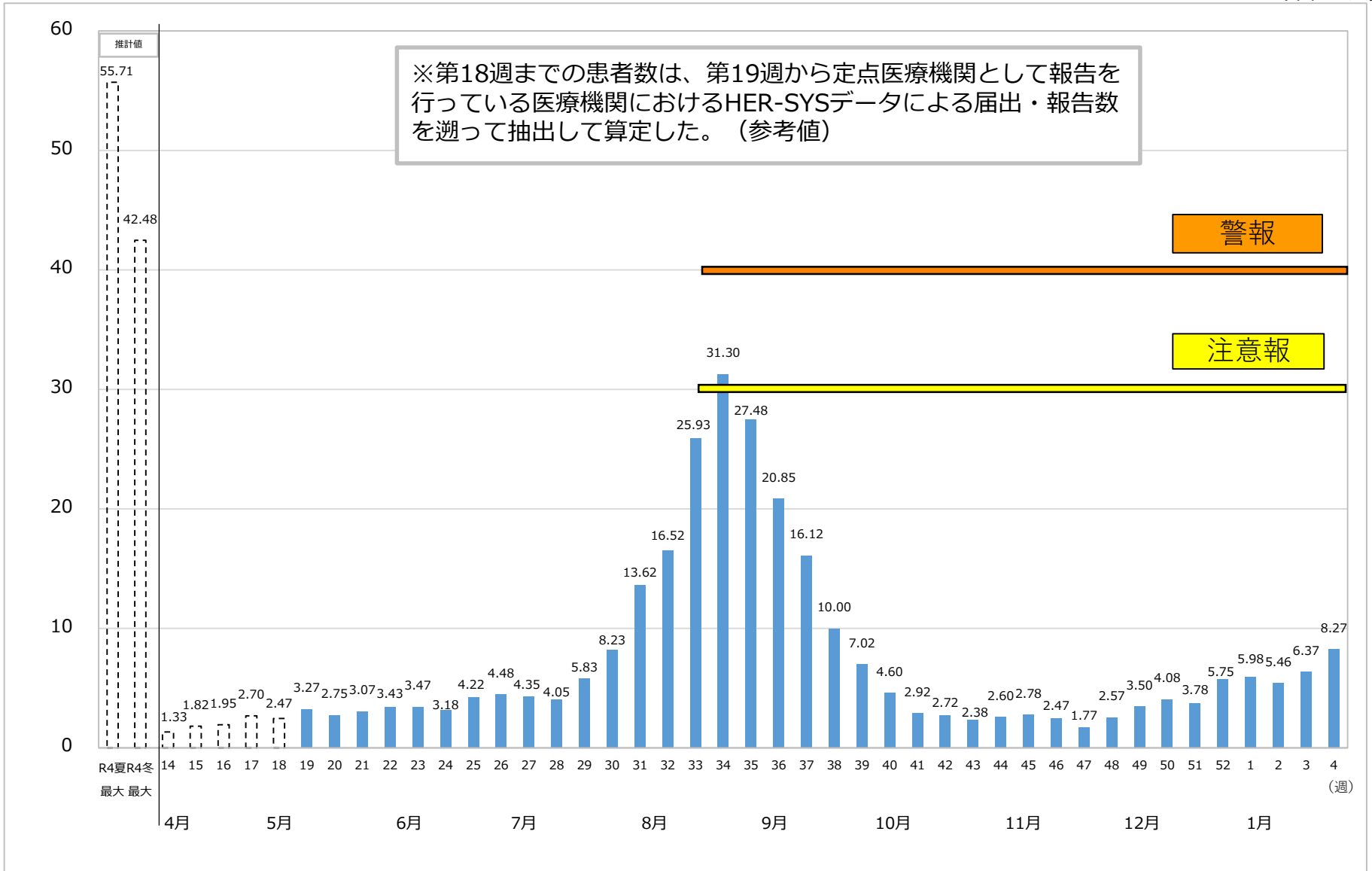
新型コロナウイルス 感染症の発生状況

令和6年2月1日

保健衛生課
新型コロナウイルス感染症担当

1 定点医療機関当たりの新規患者数の週別推移

(令和5年第14週(4月3日~4月9日)~令和6年第4週(1月22日~1月28日)) (単位:人)



2 定点医療機関当たり全体及び圏域別新規患者数の週別推移

(令和5年第31週(7月31日~8月6日)~令和6年第4週(1月22日~1月28日))

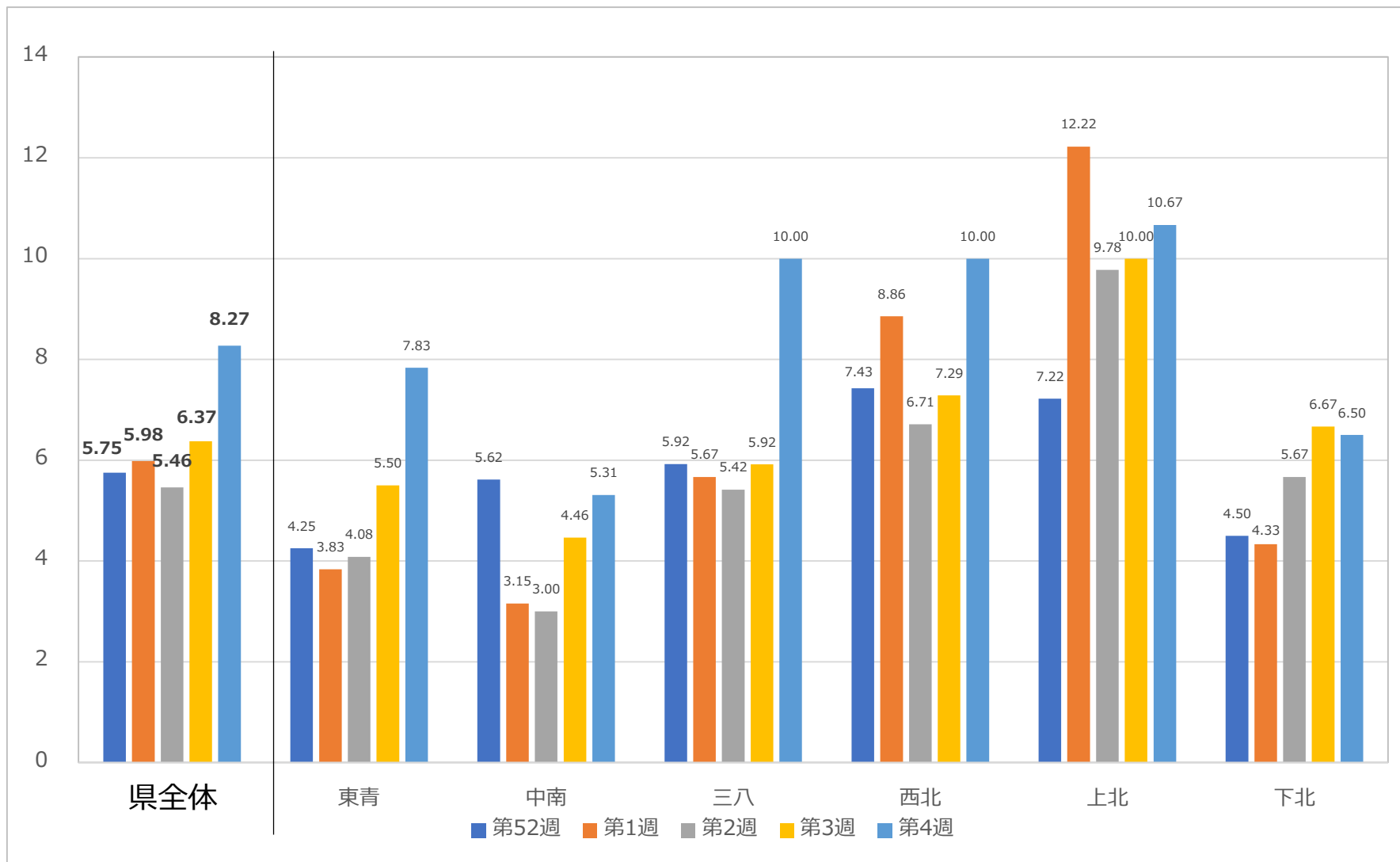
(単位:人)

| 報告週 | 青森県計 | | | 東青 (東地方、青森市保健所) | | | 中南 (弘前保健所) | | | 三八 (三戸地方・八戸市保健所) | | | 西北 (五所川原保健所) | | | 上北 (上十三保健所) | | | 下北 (むつ保健所) | | |
|----------------------|-------|----------|--------|--------------------|----------|--------|---------------|----------|--------|---------------------|----------|--------|-----------------|----------|--------|----------------|----------|--------|---------------|----------|--------|
| | 患者数 | 定点当たり患者数 | 前週比 | 患者数 | 定点当たり患者数 | 前週比 | 患者数 | 定点当たり患者数 | 前週比 | 患者数 | 定点当たり患者数 | 前週比 | 患者数 | 定点当たり患者数 | 前週比 | 患者数 | 定点当たり患者数 | 前週比 | 患者数 | 定点当たり患者数 | 前週比 |
| 第31週 (7/31 - 8/6) | 817 | 13.62 | (1.65) | 148 | 12.33 | (1.76) | 104 | 8.00 | (2.08) | 236 | 18.15 | (1.87) | 86 | 12.29 | (1.32) | 159 | 17.67 | (1.79) | 84 | 14.00 | (1.05) |
| 第32週 (8/7 - 8/13) | 991 | 16.52 | (1.21) | 291 | 24.25 | (1.97) | 134 | 10.31 | (1.29) | 246 | 18.92 | (1.04) | 97 | 13.86 | (1.13) | 146 | 16.22 | (0.92) | 77 | 12.83 | (0.92) |
| 第33週 (8/14 - 8/20) | 1,556 | 25.93 | (1.57) | 321 | 26.75 | (1.10) | 231 | 17.77 | (1.72) | 325 | 25.00 | (1.32) | 224 | 32.00 | (2.31) | 281 | 31.22 | (1.92) | 174 | 29.00 | (2.26) |
| 第34週 (8/21 - 8/27) | 1,878 | 31.30 | (1.21) | 338 | 28.17 | (1.05) | 348 | 26.77 | (1.51) | 405 | 31.15 | (1.25) | 265 | 37.86 | (1.18) | 332 | 36.89 | (1.18) | 190 | 31.67 | (1.09) |
| 第35週 (8/28 - 9/3) | 1,649 | 27.48 | (0.88) | 230 | 19.17 | (0.68) | 264 | 20.31 | (0.76) | 361 | 27.77 | (0.89) | 239 | 34.14 | (0.90) | 384 | 42.67 | (1.16) | 171 | 28.50 | (0.90) |
| 第36週 (9/4 - 9/10) | 1,251 | 20.85 | (0.76) | 148 | 12.33 | (0.64) | 182 | 14.00 | (0.69) | 331 | 25.46 | (0.92) | 160 | 22.86 | (0.67) | 312 | 34.67 | (0.81) | 118 | 19.67 | (0.69) |
| 第37週 (9/11 - 9/17) | 967 | 16.12 | (0.77) | 115 | 9.58 | (0.78) | 149 | 11.46 | (0.82) | 271 | 20.85 | (0.82) | 88 | 12.57 | (0.55) | 234 | 26.00 | (0.75) | 110 | 18.33 | (0.93) |
| 第38週 (9/18 - 9/24) | 600 | 10.00 | (0.62) | 52 | 4.33 | (0.45) | 85 | 6.54 | (0.57) | 183 | 14.08 | (0.68) | 58 | 8.29 | (0.66) | 151 | 16.78 | (0.65) | 71 | 11.83 | (0.65) |
| 第39週 (9/25 - 10/1) | 421 | 7.02 | (0.70) | 46 | 3.83 | (0.88) | 53 | 4.08 | (0.62) | 119 | 9.15 | (0.65) | 35 | 5.00 | (0.60) | 94 | 10.44 | (0.62) | 74 | 12.33 | (1.04) |
| 第40週 (10/2 - 10/8) | 276 | 4.60 | (0.66) | 44 | 3.67 | (0.96) | 32 | 2.46 | (0.60) | 91 | 7.00 | (0.76) | 21 | 3.00 | (0.60) | 64 | 7.11 | (0.68) | 24 | 4.00 | (0.32) |
| 第41週 (10/9 - 10/15) | 175 | 2.92 | (0.63) | 27 | 2.25 | (0.61) | 23 | 1.77 | (0.72) | 57 | 4.38 | (0.63) | 17 | 2.43 | (0.81) | 34 | 3.78 | (0.53) | 17 | 2.83 | (0.71) |
| 第42週 (10/16 - 10/22) | 163 | 2.72 | (0.93) | 19 | 1.58 | (0.70) | 11 | 0.85 | (0.48) | 44 | 3.38 | (0.77) | 19 | 2.71 | (1.12) | 27 | 3.00 | (0.79) | 43 | 7.17 | (2.53) |
| 第43週 (10/23 - 10/29) | 143 | 2.38 | (0.88) | 18 | 1.50 | (0.95) | 19 | 1.46 | (1.73) | 43 | 3.31 | (0.98) | 13 | 1.86 | (0.68) | 28 | 3.11 | (1.04) | 22 | 3.67 | (0.51) |
| 第44週 (10/30 - 11/5) | 156 | 2.60 | (1.09) | 18 | 1.50 | (1.00) | 23 | 1.77 | (1.21) | 37 | 2.85 | (0.86) | 27 | 3.86 | (2.08) | 27 | 3.00 | (0.96) | 24 | 4.00 | (1.09) |
| 第45週 (11/6 - 11/12) | 167 | 2.78 | (1.07) | 15 | 1.25 | (0.83) | 35 | 2.69 | (1.52) | 54 | 4.15 | (1.46) | 39 | 5.57 | (1.44) | 15 | 1.67 | (0.56) | 9 | 1.50 | (0.38) |
| 第46週 (11/13 - 11/19) | 148 | 2.47 | (0.89) | 22 | 1.83 | (1.47) | 16 | 1.23 | (0.46) | 26 | 2.00 | (0.48) | 46 | 6.57 | (1.18) | 14 | 1.56 | (0.93) | 24 | 4.00 | (2.67) |
| 第47週 (11/20 - 11/26) | 106 | 1.77 | (0.72) | 17 | 1.42 | (0.77) | 17 | 1.31 | (1.06) | 14 | 1.08 | (0.54) | 31 | 4.43 | (0.67) | 21 | 2.33 | (1.50) | 6 | 1.00 | (0.25) |
| 第48週 (11/27 - 12/3) | 154 | 2.57 | (1.45) | 41 | 3.42 | (2.41) | 23 | 1.77 | (1.35) | 25 | 1.92 | (1.79) | 35 | 5.00 | (1.13) | 25 | 2.78 | (1.19) | 5 | 0.83 | (0.83) |
| 第49週 (12/4 - 12/10) | 210 | 3.50 | (1.36) | 80 | 6.67 | (1.95) | 45 | 3.46 | (1.96) | 21 | 1.62 | (0.84) | 29 | 4.14 | (0.83) | 24 | 2.67 | (0.96) | 11 | 1.83 | (2.20) |
| 第50週 (12/11 - 12/17) | 245 | 4.08 | (1.17) | 61 | 5.08 | (0.76) | 26 | 2.00 | (0.58) | 33 | 2.54 | (1.57) | 50 | 7.14 | (1.72) | 37 | 4.11 | (1.54) | 38 | 6.33 | (3.45) |
| 第51週 (12/18 - 12/24) | 227 | 3.78 | (0.93) | 40 | 3.33 | (0.66) | 44 | 3.38 | (1.69) | 45 | 3.46 | (1.36) | 25 | 3.57 | (0.50) | 43 | 4.78 | (1.16) | 30 | 5.00 | (0.79) |
| 第52週 (12/25 - 12/31) | 345 | 5.75 | (1.52) | 51 | 4.25 | (1.28) | 73 | 5.62 | (1.66) | 77 | 5.92 | (1.71) | 52 | 7.43 | (2.08) | 65 | 7.22 | (1.51) | 27 | 4.50 | (0.90) |
| 第1週 (1/1 - 1/7) | 353 | 5.98 | (1.04) | 46 | 3.83 | (0.90) | 41 | 3.15 | (0.56) | 68 | 5.67 | (0.96) | 62 | 8.86 | (1.19) | 110 | 12.22 | (1.69) | 26 | 4.33 | (0.96) |
| 第2週 (1/8 - 1/14) | 322 | 5.46 | (0.91) | 49 | 4.08 | (1.07) | 39 | 3.00 | (0.95) | 65 | 5.42 | (0.96) | 47 | 6.71 | (0.76) | 88 | 9.78 | (0.80) | 34 | 5.67 | (1.31) |
| 第3週 (1/15 - 1/21) | 376 | 6.37 | (1.17) | 66 | 5.50 | (1.35) | 58 | 4.46 | (1.49) | 71 | 5.92 | (1.09) | 51 | 7.29 | (1.09) | 90 | 10.00 | (1.02) | 40 | 6.67 | (1.18) |
| 第4週 (1/22 - 1/28) | 488 | 8.27 | (1.30) | 94 | 7.83 | (1.42) | 69 | 5.31 | (1.19) | 120 | 10.00 | (1.69) | 70 | 10.00 | (1.37) | 96 | 10.67 | (1.07) | 39 | 6.50 | (0.98) |

3 定点医療機関当たり圏域別新規患者数の週別推移（直近5週）

（令和5年第52週（12月25日～12月31日）～令和6年第4週（1月22日～1月28日））

（単位：人）



4 定点医療機関における年齢別新規患者数の週別推移（直近5週）

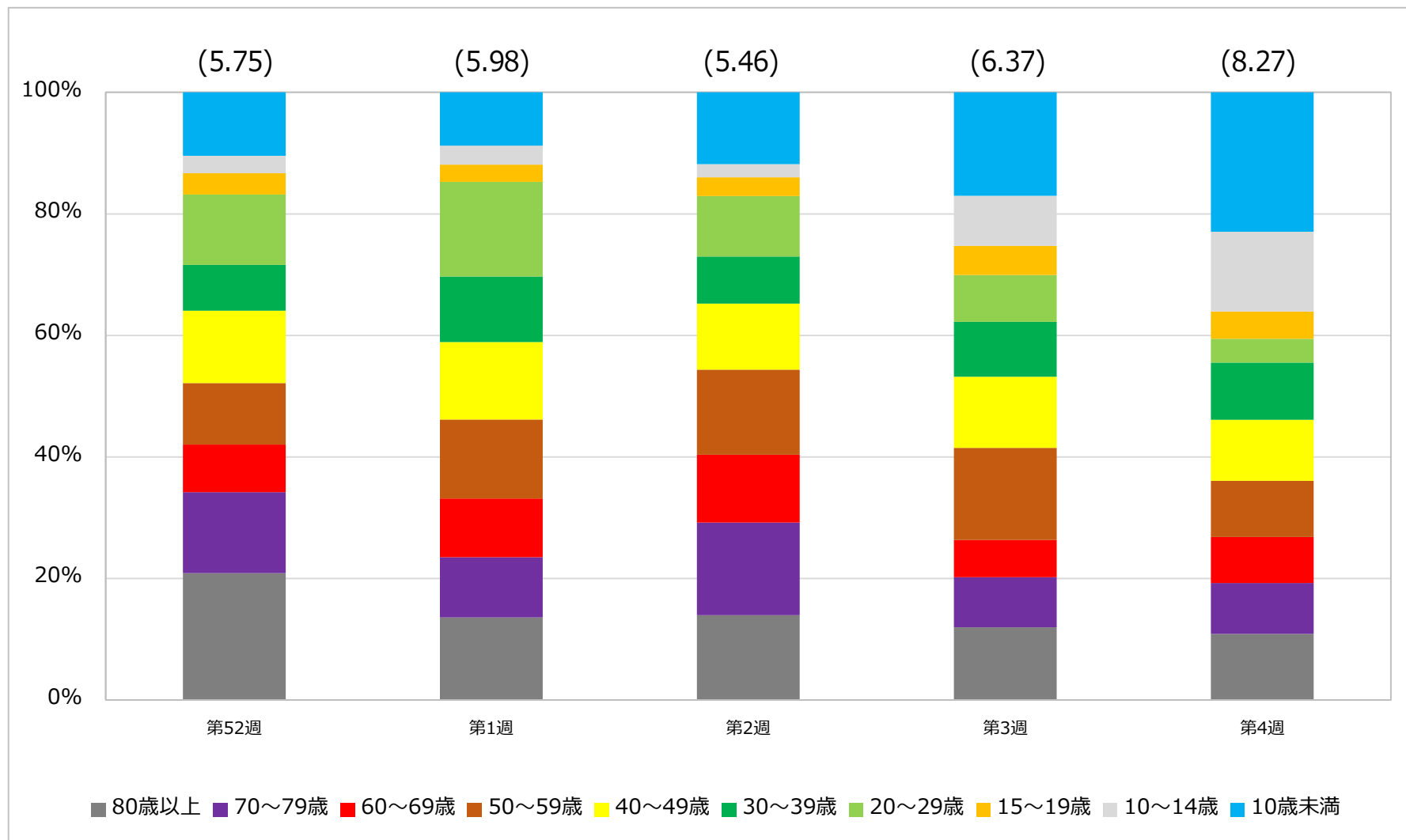
（令和5年第52週（12月25日～12月31日）～令和6年第4週（1月22日～1月28日））

（単位：人）

| 年齢区分 | 第52週 | | 第1週 | | 第2週 | | 第3週 | | 第4週 | |
|--------|------|----------|-----|----------|-----|----------|-----|----------|-----|----------|
| | 患者数 | 定点当たり患者数 | 患者数 | 定点当たり患者数 | 患者数 | 定点当たり患者数 | 患者数 | 定点当たり患者数 | 患者数 | 定点当たり患者数 |
| 10歳未満 | 36 | 0.60 | 31 | 0.53 | 38 | 0.64 | 64 | 1.07 | 112 | 1.90 |
| 10～14歳 | 10 | 0.17 | 11 | 0.19 | 7 | 0.13 | 31 | 0.53 | 64 | 1.08 |
| 15～19歳 | 12 | 0.20 | 10 | 0.17 | 10 | 0.18 | 18 | 0.31 | 22 | 0.37 |
| 20～29歳 | 40 | 0.67 | 55 | 0.93 | 32 | 0.54 | 29 | 0.49 | 19 | 0.33 |
| 30～39歳 | 26 | 0.43 | 38 | 0.64 | 25 | 0.42 | 34 | 0.58 | 46 | 0.78 |
| 40～49歳 | 41 | 0.68 | 45 | 0.76 | 35 | 0.59 | 44 | 0.75 | 49 | 0.83 |
| 50～59歳 | 35 | 0.58 | 46 | 0.78 | 45 | 0.76 | 57 | 0.96 | 45 | 0.76 |
| 60～69歳 | 27 | 0.45 | 34 | 0.58 | 36 | 0.61 | 23 | 0.39 | 37 | 0.63 |
| 70～79歳 | 46 | 0.77 | 35 | 0.59 | 49 | 0.83 | 31 | 0.53 | 41 | 0.69 |
| 80歳以上 | 72 | 1.20 | 48 | 0.81 | 45 | 0.76 | 45 | 0.76 | 53 | 0.90 |
| 全年齢 | 345 | 5.75 | 353 | 5.98 | 322 | 5.46 | 376 | 6.37 | 488 | 8.27 |

5 定点医療機関当たり新規患者数の年齢階級割合の週別推移（直近5週）

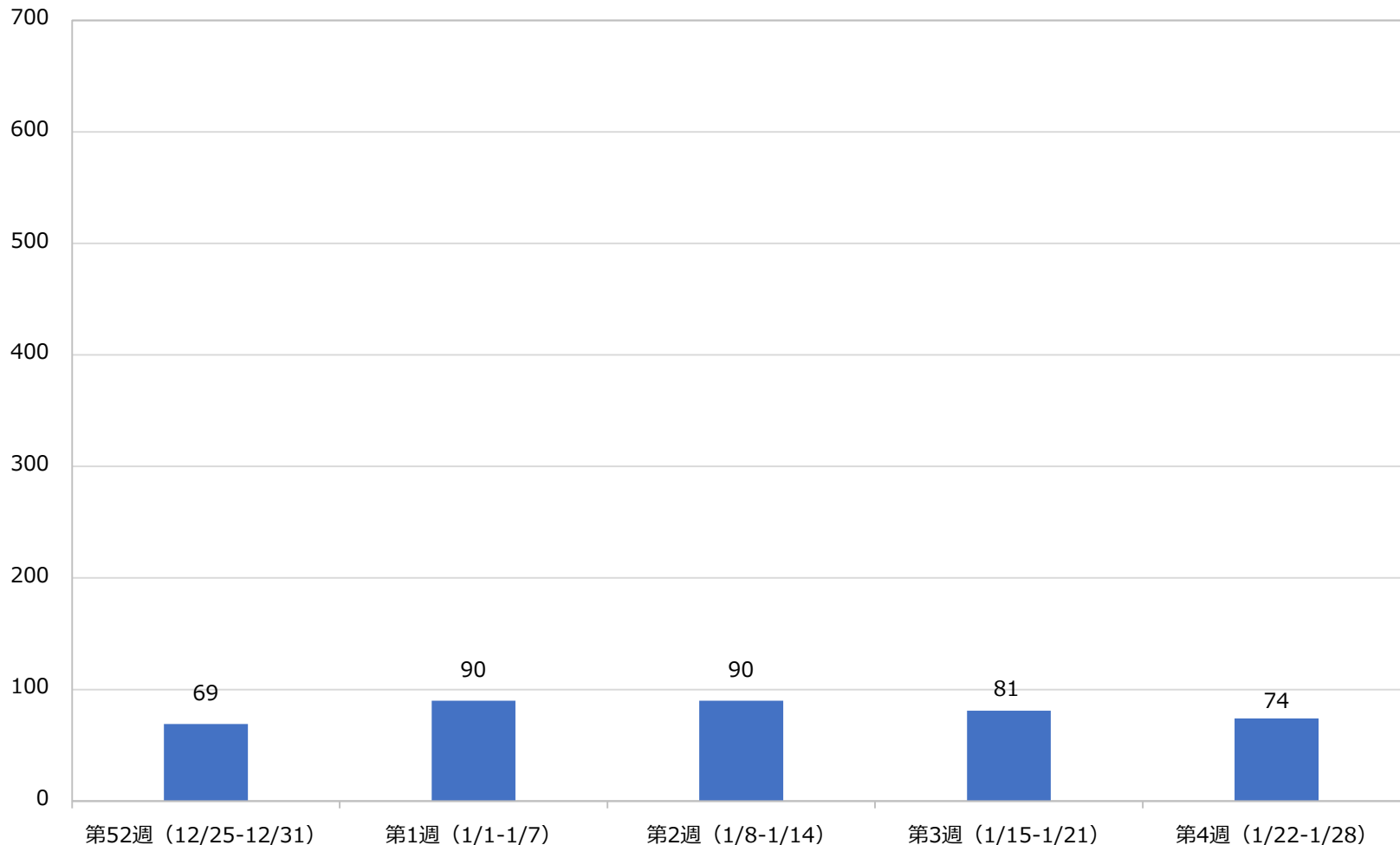
（令和5年第52週（12月25日～12月31日）～令和6年第4週（1月22日～1月28日））



6 1週間当たりの新規入院患者数の週別推移（直近5週）

（令和5年第52週（12月25日～12月31日）～令和6年第4週（1月22日～1月28日））

（単位：人／週）

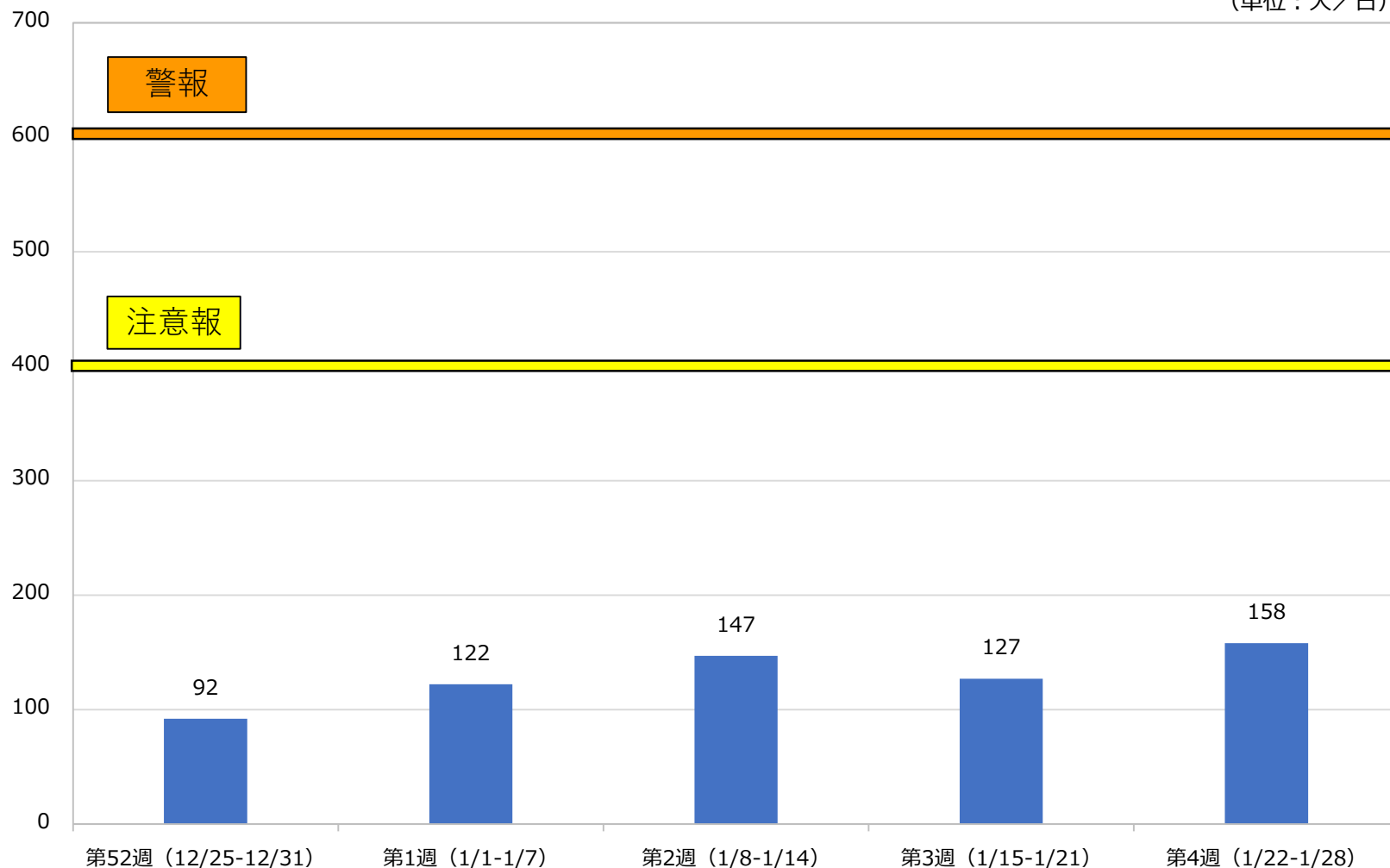


※新規入院患者数は、G-MIS（厚生労働省の医療機関等情報支援システム）に医療機関が入力しているデータに基づき集計（新規に入院した患者数の1週間合計値）。

7 1日当たりの入院患者数の週別推移（直近5週）

（令和5年第52週（12月25日～12月31日）～令和6年第4週（1月22日～1月28日））

（単位：人／日）



※入院患者数は、G-MIS（厚生労働省の医療機関等情報支援システム）に医療機関が入力しているデータに基づき集計（現に入院している患者数の1週間合計値の1日当たり平均値）。