

第2 各課の概要

I 指導予防課

1 津軽地域保健医療推進協議会

青森県保健医療計画に基づく地域における保健医療活動を効果的に推進するため、二次保健医療圏ごとに地域保健医療推進協議会を設置しており、中南保健所管内については、津軽地域保健医療推進協議会において、当該計画の試案に反映させるべき地域の課題や取組み、計画の地域における推進に関することを協議することとしている。

また、本協議会には医療対策部会及び保健対策部会を置き、地域における医療対策及び保健対策の推進に関することについて調査協議することとしている。

【開催状況】

	協議会等の名称	開催年月日及び場所	内 容
1	津軽地域保健医療推進協議会	書面開催	①会長及び副会長の選任について ②第三次津軽圏域健康増進計画（案）について
2	津軽地域保健医療推進協議会保健対策部会	令和6年11月27日	〔協議事項〕 ① 第三次津軽圏域健康増進計画（案）について 〔情報提供・意見交換〕 ① 各機関・団体における健康づくりの取組状況 ② 各市町村における健康づくりの取組状況

2 管内の人口動態統計

(1) 人口動態の概況

ア 出生

弘前保健所管内の令和4年の出生数は1,375人で、前年比121人の減少となっている。
また、出生率（人口千対）は5.1で、前年比0.4ポイントの減少となっている。

イ 死亡

弘前保健所管内の令和4年の死亡数は4,609人で、前年比315人の増加となっている。
また、死亡率（人口千対）はで、前年比1.4ポイントの増加となっている。

ウ 乳児死亡

弘前保健所管内の令和4年の乳児死亡数は4人（乳児死亡率2.9）で、その内新生児死亡数は1人（新生児死亡率0.7）である。

乳児死亡数は前年比2人減少で、乳児死亡率では前年比1.1ポイントの減少となっている。

エ 自然増加

弘前保健所管内の令和4年の自然増加数は△3,234人（自然増加率△12.1%）で、前年比436人増加し、自然増加率は1.8ポイントの増加となっている。

オ 死産

令和4年における管内の死産数は34件で、前年比4件の増加となっている。

カ 婚姻・離婚

令和4年に届出のあった婚姻件数は750件で、前年比55件の減少となっている。
また、同年中の離婚件数は376件で、前年比42件の減少となっている。

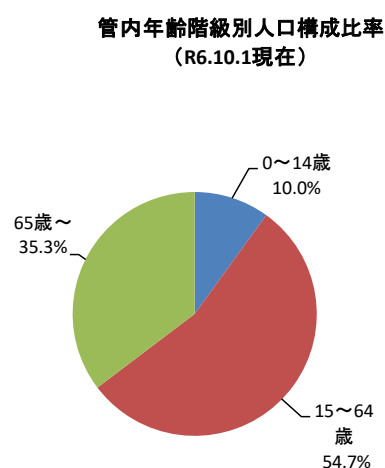
(2) 統計表

管内の人口比率は、4年前に比べて年少人口及び生産年齢人口が減少し老年人口の比率が増加している。

ア 管内市町村別年齢階級別（3区分）人口構成比率（%）

時点 年齢階級	R2. 10. 1			R6. 10. 1		
	年少人口	生産年齢人口	老年人口	年少人口	生産年齢人口	老年人口
	0～14歳	15～64歳	65歳～	0～14歳	15～64歳	65歳～
県 計	10.6	55.5	33.9	9.9	54.2	35.9
管 内 計	10.4	55.9	33.6	10.0	54.7	35.3
弘 前 市	10.5	57.2	32.3	9.9	56.2	33.9
黒 石 市	10.1	55.7	34.3	9.6	53.7	36.7
平 川 市	10.8	54.3	34.8	10.7	52.8	36.5
西目屋村	11.4	49.9	38.7	12.3	48.3	39.4
藤 崎 町	11.7	55.2	33.1	11.5	54.0	34.5
大 鰐 町	7.6	48.8	43.6	6.8	47.1	46.1
田舎館村	11.4	52.9	35.7	11.0	50.9	38.1
板 柳 町	9.7	52.0	38.3	9.1	50.8	40.1

※第6表から集計（管内計だけは、市町村の年齢階級別の推計人口から算出）



(注) 青森県推計人口年報による。

イ 管内市町村別人口の推移

市町村	時 点	R2. 10. 1	R3. 10. 1	R4. 10. 1	R5. 10. 1	R6. 10. 1
県 計	人 口	1, 237, 984	1, 221, 305	1, 204, 343	1, 184, 558	1, 164, 752
	男	578, 175	575, 531	567, 893	558, 746	549, 256
	女	652, 540	645, 774	636, 450	625, 812	615, 496
	世帯数	511, 526	511, 448	512, 061	510, 904	509, 727
管 内 計	人 口	275, 704	271, 849	268, 164	264, 265	259, 985
	男	126, 522	125, 117	123, 478	121, 717	119, 585
	女	149, 182	146, 732	144, 686	142, 546	140, 400
	世帯数	111, 065	108, 254	108, 575	108, 705	108, 579
弘 前 市	人 口	168, 886	166, 469	164, 292	161, 998	159, 497
	男	77, 266	76, 328	75, 359	74, 348	73, 087
	女	91, 600	90, 141	88, 933	87, 650	86, 410
	世帯数	71, 022	71, 034	71, 155	71, 120	70, 948
黒 石 市	人 口	31, 813	31, 337	30, 929	30, 442	29, 783
	男	14, 705	14, 532	14, 301	14, 068	13, 738
	女	17, 108	16, 805	16, 628	16, 374	16, 045
	世帯数	11, 661	11, 630	11, 736	11, 820	11, 818
平 川 市	人 口	30, 421	30, 283	29, 977	29, 548	29, 186
	男	14, 132	14, 084	13, 965	13, 775	13, 596
	女	16, 289	16, 199	16, 012	15, 773	15, 590
	世帯数	10, 049	10, 112	10, 175	10, 250	10, 316
西目屋村	人 口	1, 319	1, 244	1, 212	1, 185	1, 144
	男	642	579	561	544	527
	女	677	665	651	641	617
	世帯数	437	434	433	423	412
藤 崎 町	人 口	14, 541	14, 411	14, 293	14, 181	14, 065
	男	6, 693	6, 682	6, 643	6, 612	6, 536
	女	7, 848	7, 729	7, 650	7, 569	7, 529
	世帯数	4, 965	4, 973	5, 012	5, 045	5, 071
大 鰐 町	人 口	8, 544	8, 428	8, 192	7, 969	7, 737
	男	3, 840	3, 822	3, 728	3, 631	3, 526
	女	4, 704	4, 606	4, 464	4, 338	4, 211
	世帯数	3, 228	3, 197	3, 174	3, 128	3, 093
田舎館村	人 口	7, 387	7, 212	7, 071	6, 987	6, 866
	男	3, 451	3, 391	3, 331	3, 279	3, 219
	女	3, 986	3, 821	3, 740	3, 708	3, 647
	世帯数	2, 401	2, 406	2, 415	2, 458	2, 492
板 柳 町	人 口	12, 763	12, 465	12, 198	11, 955	11, 707
	男	5, 793	5, 699	5, 590	5, 460	5, 356
	女	6, 970	6, 766	6, 608	6, 495	6, 351
	世帯数	4, 476	4, 468	4, 475	4, 461	4, 429

(注) 青森県人口移動統計調査による各年 10 月 1 日現在の推計

ウ 人口動態総覧（市町村別・年次別）

市町村	年次	出 生							死 亡							
		総数	率	男	女	2,500g未満の 出生(再掲)		総数	率	男	女	乳児死亡(再掲)				
						総数	割合					総数	率	新生児死亡(再掲)		
														総数	率	
県 計	元	7,170	5.8	3,682	3,488	683	9.5	18,424	14.9	9,286	9,138	23	3.2	15	2.1	
	2	6,837	5.5	3,493	3,344	591	8.6	17,905	14.5	8,942	8,963	18	2.6	15	2.2	
	3	6,513	5.4	3,386	3,127	595	9.1	18,785	15.4	9,230	9,555	11	1.7	3	0.5	
	4	5,985	5.0	3,055	2,930	539	9.0	20,117	16.8	9,754	10,363	9	1.5	4	0.7	
	5	5,696	4.8	2,916	2,780	488	8.6	20,835	17.7	10,237	10,598	12	2.1	4	0.7	
管 内 計	元	1,581	5.7	838	743	157	9.9	4,157	14.9	2,037	2,120	5	3.2	2	1.1	
	2	1,602	5.8	827	775	132	8.2	4,171	15.2	2,016	2,155	6	3.7	6	3.7	
	3	1,496	5.5	794	702	152	10.2	4,294	15.8	2,031	2,263	6	4.0	2	1.3	
	4	1,375	5.1	686	689	108	7.9	4,609	17.2	2,201	2,408	4	2.9	1	0.7	
	5	1,312	5.0	658	654	96	7.3	4,634	17.5	2,171	2,463	2	1.5	—	—	
弘 前 市	元	999	5.9	527	472	102	10.2	2,443	14.3	1,209	1,234	1	1.0	1	1.0	
	2	1,041	6.2	535	506	92	8.8	2,435	14.5	1,187	1,248	3	2.9	3	2.9	
	3	937	5.6	497	440	97	10.4	2,593	15.6	1,240	1,353	4	4.3	1	1.0	
	4	857	5.2	430	427	67	7.8	2,699	16.4	1,315	1,384	4	4.7	1	1.2	
	5	826	5.1	418	408	58	7.0	2,741	16.9	1,270	1,471	1	1.2	—	—	
黒 石 市	元	205	6.3	105	100	14	6.8	492	15.0	250	242	—	—	—	—	
	2	188	5.8	109	79	19	10.1	468	14.5	228	240	1	5.3	—	—	
	3	165	5.2	82	83	11	6.7	488	15.3	239	249	2	12	2	12	
	4	142	4.6	70	72	6	4.2	502	16.2	250	252	—	—	—	—	
	5	141	4.6	66	75	8	5.7	554	18.2	268	286	—	—	—	—	
平 川 市	元	166	5.4	87	79	13	7.8	455	14.8	215	240	1	6.0	—	—	
	2	151	4.9	80	71	15	9.9	484	15.9	222	262	1	7	1	7	
	3	170	5.6	81	89	21	12.4	455	15.0	213	242	1	6	—	—	
	4	152	5.1	79	73	13	8.6	495	16.5	234	261	—	—	—	—	
	5	153	5.2	74	79	8	5.2	515	17.4	241	274	—	—	—	—	
西目屋村	元	7	5.1	3	4	1	14.3	19	14.0	10	9	—	—	—	—	
	2	4	3.2	1	3	—	—	27	21.3	14	13	—	—	—	—	
	3	5	4.0	2	3	1	20	17	13.7	8	9	—	—	—	—	
	4	7	5.8	4	3	1	14.3	33	27.2	14	19	—	—	—	—	
	5	9	7.6	5	4	1	11.1	43	36.3	19	24	—	—	—	—	
藤 崎 町	元	89	6.0	46	43	6	6.7	232	15.8	113	119	—	—	—	—	
	2	98	6.7	47	51	10	10.2	213	14.6	105	108	—	—	—	—	
	3	82	5.7	53	29	6	7.3	217	15.1	102	115	—	—	—	—	
	4	97	6.8	53	44	9	9.3	240	16.8	103	137	—	—	—	—	
	5	87	6.1	45	42	11	12.6	228	16.1	114	114	—	—	—	—	
大 鰐 町	元	33	3.8	13	20	4	12.1	190	21.7	90	100	1	30	—	—	
	2	35	4.0	17	18	1	2.9	171	19.7	74	97	—	—	—	—	
	3	25	3.0	16	9	3	12.0	185	22.0	99	86	—	—	—	—	
	4	21	2.6	10	11	1	4.8	226	27.6	96	130	—	—	—	—	
	5	18	2.3	8	10	3	16.7	186	23.3	82	104	1	55.6	—	—	
田舎館村	元	37	4.9	16	21	5	13.5	137	18.3	66	71	1	27.0	1	27	
	2	49	6.7	28	21	2	4.1	125	17.1	57	68	—	—	—	—	
	3	42	5.8	22	20	4	9.5	128	17.7	50	78	—	—	—	—	
	4	48	6.8	16	32	7	14.6	156	22.1	74	82	—	—	—	—	
	5	31	4.4	20	11	3	9.7	123	17.6	65	58	—	—	—	—	
板 柳 町	元	62	4.8	37	25	7	11.3	213	16.4	106	107	—	—	—	—	
	2	59	4.7	37	22	1	1.7	228	18.0	118	110	—	—	—	—	
	3	60	4.8	26	34	6	10.0	224	18.0	108	116	—	—	—	—	
	4	51	4.2	24	27	4	7.8	258	21.2	115	143	—	—	—	—	
	5	47	3.9	22	25	4	8.5	244	20.4	112	132	—	—	—	—	

(注) 令和5年青森県保健統計年報による

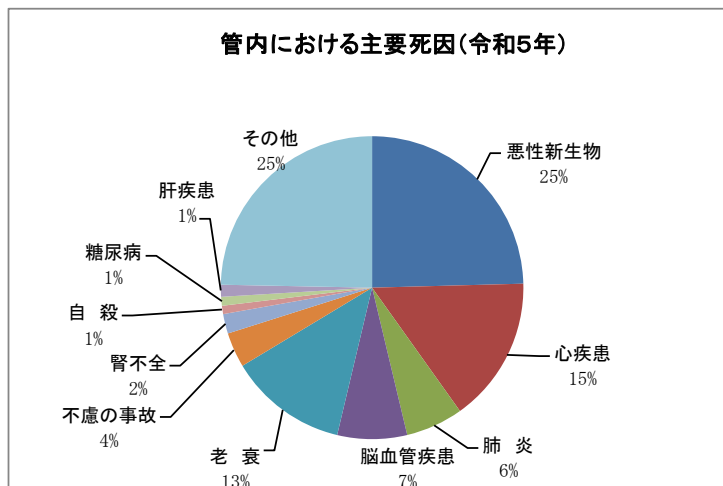
自然増加		死 産						周産期死亡		婚 姻		離 婚	
総数	率	総数	率	自然	率	人工	率	総数	率	件数	率	件数	率
△ 11,254	△ 9.1	168	22.9	88	12.0	80	10.9	36	5.0	4,601	3.7	2,009	1.62
△ 11,068	△ 9.0	145	20.8	87	12.5	58	8.3	32	4.7	4,032	3.3	1,915	1.55
△ 12,272	△ 10.1	150	22.5	78	11.7	72	10.8	25	3.8	3,736	3.1	1,783	1.47
△ 14,132	△ 11.8	158	25.7	66	10.7	92	15.0	19	3.2	3,656	3.1	1,664	1.39
△ 15,139	△ 12.9	141	24.2	66	11.3	75	12.9	14	2.5	3,326	2.8	1,665	1.41
△ 2,576	△ 9.2	35	21.7	15	9.3	20	12.4	8	5.0	987	3.5	419	1.50
△ 2,569	△ 9.4	38	23.2	24	14.6	14	8.5	9	5.6	853	3.1	413	1.50
△ 2,798	△ 10.3	30	19.7	17	11.1	13	8.5	8	5.3	805	3.0	418	1.54
△ 3,234	△ 12.1	34	24.1	17	12.1	17	12.1	7	5.1	750	2.8	376	1.40
△ 3,322	△ 12.6	39	28.9	20	14.8	19	14.1	1	0.8	734	2.8	355	1.34
△ 1,444	△ 8.5	24	23.5	11	10.8	13	12.7	5	5.0	657	3.9	276	1.62
△ 1,394	△ 8.3	23	21.6	12	11.3	11	10.3	5	4.8	546	3.3	262	1.56
△ 1,656	△ 9.9	21	21.9	13	13.6	8	8.4	7	7.4	541	3.2	253	1.52
△ 1,842	△ 11.2	20	22.8	11	12.5	9	10.3	5	5.8	483	2.9	234	1.42
△ 2,199	△ 11.8	25	29.4	17	20.0	8	9.4	—	—	481	3.0	226	1.40
△ 280	△ 8.7	2	10.5	—	—	2	10.5	—	—	96	3.0	44	1.36
△ 323	△ 10.1	5	29.4	5	29.4	—	—	3	18.1	100	3.1	42	1.32
△ 300	△ 9.6	4	22.3	2	—	2	—	1	6	94	3.0	57	1.82
△ 360	△ 11.6	4	27.4	2	13.7	2	13.7	—	—	91	2.9	43	1.39
△ 133	△ 13.6	6	40.8	—	—	6	40.8	—	—	84	2.8	44	1.45
△ 289	△ 9.4	4	23.5	1	5.9	3	17.6	—	—	95	3.1	45	1.46
△ 333	△ 10.9	7	44.3	4	25.3	3	19.0	1	7	76	2.5	41	1.34
△ 285	△ 9.4	2	11.6	1	5.8	1	5.8	—	—	68	2.2	52	1.72
△ 343	△ 11.4	7	44.0	2	12.6	5	31.4	—	—	70	2.3	36	1.20
△ 124	△ 12.3	4	25.5	2	12.8	2	12.8	1	6.5	69	2.3	33	1.12
△ 12	△ 8.8	1	125	—	—	1	125	—	—	—	—	1	0.74
△ 23	△ 18.2	—	—	—	—	—	—	—	—	3	2.4	3	2.37
△ 12	△ 9.6	—	—	—	—	—	—	—	—	3	2.4	1	1
△ 26	△ 21.5	1	125	1	125	—	—	1	125.0	3	2.5	4	3.30
△ 314	△ 28.7	1	100	1	100	—	—	—	—	2	1.7	1	0.84
△ 143	△ 9.7	2	22.0	2	22.0	—	—	2	22	51	3.5	26	1.77
△ 115	△ 7.9	1	10.1	1	10	—	—	—	—	43	3.0	19	1.31
△ 135	△ 9.4	1	12.0	—	—	1	12.0	—	—	38	2.6	16	1.11
△ 143	△ 10.0	1	10.2	1	10	—	—	—	10.2	42	2.9	16	1.12
△ 107	△ 9.9	2	22.5	—	—	2	22.5	—	—	37	2.6	15	1.06
△ 157	△ 17.9	1	29.4	—	—	1	29.4	—	—	25	2.9	7	0.80
△ 136	△ 15.7	—	—	—	—	—	—	—	—	28	3.2	13	1.50
△ 160	△ 19.0	1	38.5	—	—	1	39	—	—	18	2.1	8	0.95
△ 205	△ 25.0	1	45.5	—	—	1	45.5	—	—	16	2.0	8	0.98
△ 309	△ 21.1	—	—	—	—	—	—	—	—	15	1.9	7	0.88
△ 100	△ 13.4	—	—	—	—	—	—	—	27	24	3.2	8	1.07
△ 76	△ 10.4	1	20.0	1	20.0	—	—	—	—	21	2.9	12	1.64
△ 86	△ 11.9	—	—	—	—	—	—	—	—	18	2.5	12	1.66
△ 108	△ 15.3	—	—	—	—	—	—	—	—	20	2.8	13	1.84
△ 168	△ 13.2	1	31.3	—	—	1	31.3	—	—	20	2.9	9	1.29
△ 151	△ 11.6	1	15.9	1	15.9	—	—	—	—	39	3.0	12	0.92
△ 169	△ 13.3	1	16.7	1	17	—	—	—	—	36	2.8	21	1.66
△ 164	△ 13.2	1	16.4	1	16.4	—	—	—	—	25	2.0	19	1.52
△ 207	△ 17.0	—	—	—	—	—	—	—	—	25	2.0	22	1.80
△ 55	△ 16.5	—	—	—	—	—	—	—	—	26	2.2	20	1.67

(注) 令和5年青森県保健統計年報による

エ 管内における令和5年主要死因別一覧表

種別	市町村	県計	管内計	弘前市	黒石市	平川市	西目屋村	藤崎町	大鰐町	田舎館村	板柳町
総死亡数		20,835	4,634	2,741	554	515	43	228	186	123	244
悪性新生物		5,051	1,139	685	150	123	11	49	41	30	50
心疾患		2,955	721	428	83	88	9	34	20	16	43
肺炎		1,174	284	158	29	33	0	12	11	8	33
脳血管疾患		1,486	345	187	49	39	5	19	22	13	11
老 衰		2,222	587	379	60	59	5	48	17	8	11
不慮の事故		607	173	89	28	22	2	6	10	7	9
腎不全		510	97	55	10	14	2	6	1	3	6
自 殺		242	41	22	4	9	1	3	1	-	1
糖尿病		267	44	31	2	4	1	2	2	1	1
肝疾患		213	59	41	8	6	-	1	3	-	0
その他		6,108	1,144	666	131	118	7	48	58	37	79

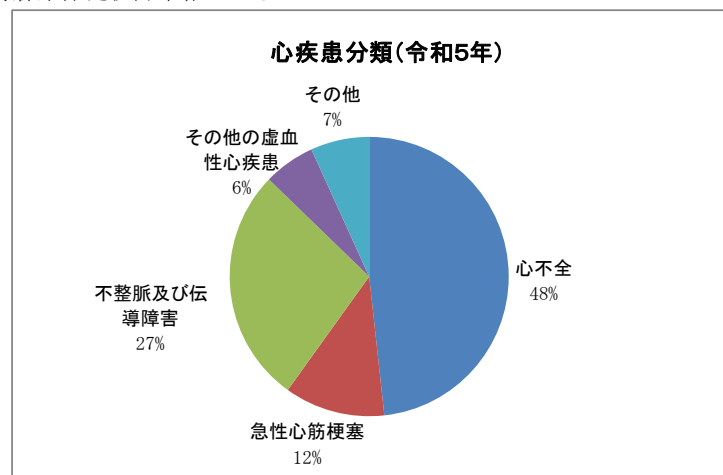
(注) 令和5年青森県保健統計年報による



オ 令和5年心疾患による市町村別死亡数

種別	市町村	総数	弘前市	黒石市	平川市	西目屋村	藤崎町	大鰐町	田舎館村	板柳町
心不全		348	199	39	55	2	18	11	6	18
急性心筋梗塞		84	47	12	7	1	5	2	2	8
不整脈及び伝導障害		197	122	20	21	6	5	4	6	13
その他の虚血性心疾患		43	31	5	2	-	3	2	-	-
その他		49	29	7	3	-	3	1	2	4
計		721	428	83	88	9	34	20	16	43

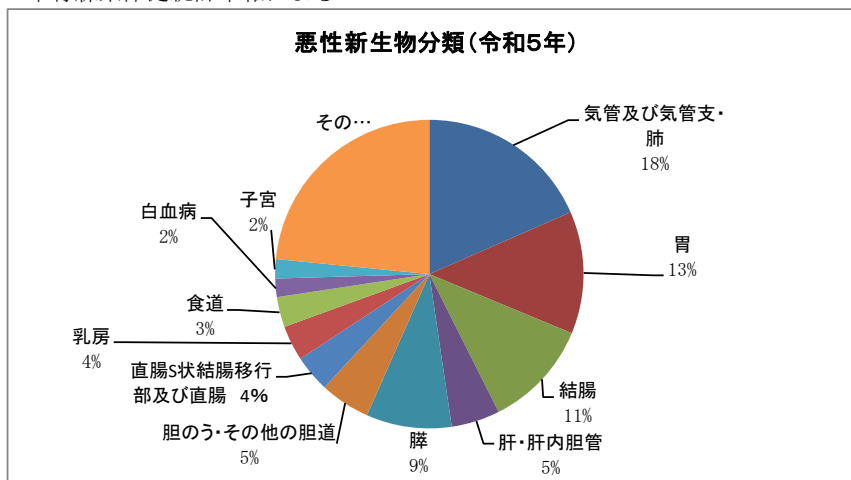
(注) 令和5年青森県保健統計年報による



カ 令和5年悪性新生物による市町村別死亡数

種 別 \ 市町村	総 数	弘前市	黒石市	平川市	西目屋村	藤崎町	大鰐町	田舎館村	板柳町
気管及び気管支・肺	210	125	30	22	3	13	4	3	10
胃	146	83	15	19	1	8	8	6	6
結腸	129	84	16	11	1	2	6	2	7
肝・肝内胆管	58	38	3	4	1	3	4	3	2
膵	102	62	9	9	－	8	4	4	6
胆のう・その他の胆道	60	37	11	7	－	3	－	－	2
直腸S字結腸移行部及び直腸	44	24	4	7	1	1	4	2	1
乳房	42	25	9	3	1	1	－	3	－
食道	36	23	5	5	1	1	1	－	－
白血病	22	14	2	5	－	－	1	－	－
子宮	23	14	2	2	－	1	－	1	3
その他	267	156	44	29	2	8	9	6	13
計	1,139	685	150	123	11	49	41	30	50

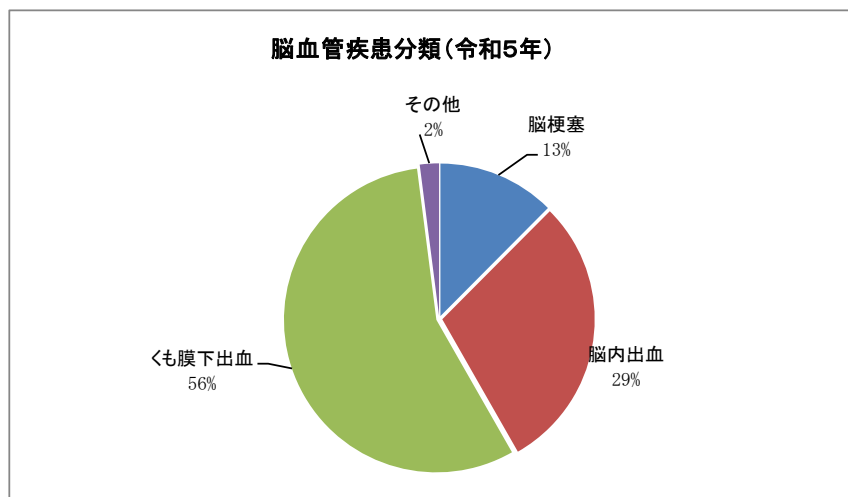
(注) 令和5年青森県保健統計年報による



キ 令和5年脳血管疾患による市町村別死亡数

種 別 \ 市町村	総数	弘前市	黒石市	平川市	西目屋村	藤崎町	大鰐町	田舎館村	板柳町
脳梗塞	43	23	3	5	2	3	2	1	4
脳内出血	101	52	20	11	1	6	6	5	－
くも膜下出血	194	110	23	22	2	10	13	7	7
その他	7	2	3	1	－	－	1	－	－
計	345	187	49	39	5	19	22	13	11

(注) 令和5年青森県保健統計年報による



3 医務業務関係

(1) 医療施設等の状況

ア 医療施設等数

令和7年4月1日現在、病院は19施設で変わりなく、一般病床数115床減、療養病床61床増、精神病床及び感染症病床変わりなく、総病床数は54床減となった。

診療所は、無床診療所は2施設減、有床診療所は1施設減であり、総病床数は50床の減となった。

また、歯科診療所は5施設減となった。

施術所及び衛生検査所及びに増減はなく、助産所は1施設増、歯科技工所は2施設増となった。

区 分	総 数	弘 前 市	黒 石 市	平 川 市	西 目 屋 村	藤 崎 町	大 鰐 町	田 舎 館 村	板 柳 町
病 院	19	14	3			1			1
病 床 数	3,950	3,139	585			149			77
一 般	2,429	2,033	244			107			45
療 養	666	419	173			42			32
精 神	851	683	168						
結 核									
感染症	4	4							
診療所無床	169	122	15	15	1	5	5	1	3
診療所有床	36	29		1			1	1	2
病 床 数	425	336		15			19	19	36
一 般	401	312		15			19	19	36
療 養	24	24							
歯科診療所	108	80	8	8		4	3		5
助 産 所	4	2	1	1					
施 術 所	168	111	19	15		8	5	4	6
歯科技工所	38	18	13	2		1		1	3
衛生検査所	5	5							

(注) 令和7年4月1日現在

イ 医師・歯科医師・薬剤師数

(人)

区 分	総 数	弘 前 市	黒 石 市	平 川 市	西 目 屋 村	藤 崎 町	大 鰐 町	田 舎 館 村	板 柳 町
医 師	981	871	57	17	0	17	9	1	9
歯 科 医 師	181	142	14	11	0	4	2	0	8
薬 剤 師	578	477	50	16	0	18	8	0	9

(注) 令和5年青森県保健統計年報より

(2) 医療監視の状況

令和元年度から令和4年度までは、新型コロナウイルス感染症の感染状況等に鑑み、医療機関における書面による自主点検等を行い、それを行政が確認等することで立入検査を実施したものとみなしていたが、令和5年度からは令和元年度以前と同様に立入検査を実施している。

年 度	令和4年度		令和5年度		令和6年度	
区 分	対 象 施設数	監視実施数	対 象 施設数	監視実施数	対 象 施設数	監視実施数
		実施率 (%)		実施率 (%)		実施率 (%)
病 院	20	0	19	19	19	19
		—		100.0		100.0
一般診療所	210	2	210	45	204	45
		0.9		21.4		22.1
歯科診療所	122	2	114	23	109	18
		1.6		20.2		16.5
助 産 所	2	0	2	0	4	0
		—		—		—
施 術 所	176	7	168	17	168	20
		11.4		10.1		11.9

※「対象施設数」は、令和7年3月31日現在である。

(3) 救急医療機関の状況

救急病院等を定める省令（昭和 39 年厚生省令）に基づいて、医療機関の申し出を受けて知事が救急病院、救急診療所として認定している。令和 6 年 4 月現在、次の 12 施設が認定を受けている。

No	施設名	所在地	告示年月日	TEL
1	独立行政法人国立病院機構弘前総合医療センター	弘前市大字富野町1	R5. 3. 10	32－4311
2	弘前大学医学部附属病院	弘前市大字本町53	R5. 2. 6	33－5111
3	弘前中央病院	弘前市大字吉野町3-1	R5. 12. 27	36－7111
4	津軽保健生活協同組合健生病院	弘前市大字扇町二丁目2-2	R5. 9. 29	55－7717
5	弘前メディカルセンター	弘前市大字大町二丁目2-9	R5. 2. 6	35－1511
6	医療法人弘愛会 弘愛会病院	弘前市大字宮川三丁目1-4	R5. 2. 6	33－2871
7	医療法人元秀会 弘前小野病院	弘前市大字和泉二丁目19の1	R5. 2. 6	27－1431
8	弘前脳卒中・リハビリテーションセンター	弘前市大字扇町一丁目2の1	R5. 8. 4	28－8220
9	黒石市国民健康保険黒石病院	黒石市北美町一丁目70	R5. 2. 6	52－2121
10	ときわ会病院	藤崎町大字榊字亀田2-1	R5. 2. 6	65－3771
11	国民健康保険板柳中央病院	板柳町大字灰沼字岩井74の2	R5. 2. 6	73－3231
12	鳴海病院	弘前市大字品川町19	R5. 10. 25	32－5211

令和 7 年 4 月 1 日現在

(4) 医薬品販売業者等数

薬局の施設数については、医薬分業も落ち着き、横ばい状態である。医薬品販売業も同様の状態にある。

区 分	総 数	弘 前 市	黒 石 市	平 川 市	西 目 屋 村	藤 崎 町	大 鰐 町	田 舎 館 村	板 柳 町
薬 局	161	124	14	10		4	5		4
卸 売 販 売 業	33	29	2			1		1	
旧 薬 種 商 販 売 業	0	0							
店 舗 販 売 業	84	50	9	12		4	2		7
配 置 販 売 業	9	8	1						
医 薬 品 製 造 業	2	2							
薬 局 医 薬 品 製 造 業	7	5		1		1			
化 粧 品 製 造 業	4	4							
医 療 機 器 製 造 業	7	3	2	1					1
医 療 機 器 修 理 業	26	24				1		1	
高度管理医療機器等販売業等（合計）	185	138	14	7		2	1	1	2
高度管理医療機器等販売業	108	91	10	3		1	1	1	1
高度管理医療機器等販売業貸与業	77	67	4	4		1			1
再 生 医 療 等 製 品 販 売 業	7	7							
管理医療機器販売業等（合計）	672	464	71	54	1	26	18	9	29
管 理 医 療 機 器 販 売 業	601	407	65	50	1	24	16	9	29
管 理 医 療 機 器 貸 与 業	6	6							
管理医療機器販売業貸与業	65	51	6	4		2	2		
毒 物 劇 物 販 売 業（合計）	167	106	13	18	1	8	6	2	13
一 般	82	59	6	5		2	4	1	5
農 業 用 品 目	80	42	7	13	1	6	2	1	8
特 定 品 目	5	5							
毒 物 劇 物 製 造 業	2	1		0				1	
特 定 毒 物 研 究 者	4	1		3					
毒 物 劇 物 業 務 上 取 扱 者	9	6	1	2					
麻 薬 卸 売 業	5	5							
麻 薬 小 売 業	150	114	14	10		4	4		4

(注) 令和7年4月1日現在

(5) 薬事監視状況

毎年度、監視目標を設定し、計画的な監視指導に努めている。

年 度	令和4年度		令和5年度		令和6年度	
区 分	対 象 施設数	監視実施数 実施率 (%)	対 象 施設数	監視実施数 実施率 (%)	対 象 施設数	監視実施数 実施率 (%)
薬 局	157	68	161	94	161	85
		43.3		58.4		52.7
卸 販 売 業	34	19	33	32	33	31
		55.8		97.0		93.9
旧 薬 種 商 業 販 売	1	0	0	1	0	0
		—		100		—
店 舗 販 売 業	81	36	84	27	84	38
		44.4		32.1		45.2
配 置 販 売 業	10	0	10	1	9	0
		—		10.0		—
特 例 販 売 業	0	0	0	0	0	0
		—		—		—
医 薬 品 業 製 造	2	0	2	0	2	0
		—		—		—
薬 局 医 薬 品 業 製 造	7	2	7	1	7	0
		28.5		14.3		—
化 粧 品 業 製 造	4	0	4	1	4	0
		—		25.0		—
医 療 機 器 業 製 造	7	0	7	0	7	0
		—		—		—
医 療 機 器 業 修 理	28	17	27	13	27	16
		60.7		48.0		59.3
高度管理医療機器等販 売 業	177	92	181	98	186	78
		51.9		54.1		41.9
管 理 医 療 機 器 等 販 売 業	682	9	678	18	678	3
		1.3		2.7		0.4
毒 物 劇 物 業 一 般 販 売	82	33	82	44	81	35
		40.2		53.6		43.2
毒 物 劇 物 農 業 用 品 目 販 売	82	19	79	29	80	26
		23.1		36.7		32.5
毒 物 劇 物 特 定 品 目 販 売	5	1	5	0	5	2
		20.0		—		40.0
毒 物 劇 物 製 造 業	3	0	2	0	2	0
		—		—		—
特 定 毒 物 研 究 者	4	0	4	1	4	0
		—		25.0		—
毒 物 劇 物 業 務 上 取 扱 者	9	1	9	0	9	0
		11.1		—		—
麻 薬 取 扱 施 設	287	84	295	165	296	167
		29.2		55.9		56.4

※「対象施設数」は、年度末現在である。

(6) 野生大麻、けしの除去状況

管内における野生大麻及びけし除去の過去3年間の実績について、今後も啓発啓蒙活動を関係機関の協力を受けながら実施する。

ア 野生大麻除去本数

(本/か所)

年度 区分	4	5	6
管内	0	0	0
県内	47,417 / 116	947,518 / 223	1,157,574 / 198

イ けし除去本数

(本/か所)

年度 区分	4	5	6
管内	1,080 / 10	1,459 / 12	75 / 23
県内	2,895 / 176	3,095 / 119	3,718 / 143

(7) 献血状況

献血思想の啓発啓蒙を地域住民に働きかけるなど献血者確保の推進に努めている。

管内における令和6年度の赤十字血液センターの移動採血車による採血実績は、2,133人となり、目標達成率は、全血献血においては52.8%となっている。

区分 市町村	令和6年度実績			令和6年度 目標(%)	令和6年度 目標達成率(%)
	全血献血(人)		確保量 (%)	全血	全血
	200mL	400mL			
弘前市	68	1,248	512.8	1,044.0	49.1
黒石市	17	311	127.8	156.6	81.6
平川市	2	124	50.0	121.8	41.1
西目屋村	0	43	17.2	17.4	98.9
藤崎町	0	90	36.0	69.6	51.7
大鰐町	0	67	26.8	52.2	51.3
田舎館村	0	78	31.2	52.2	59.8
板柳町	0	85	34.0	69.6	48.9
管内計	87	2,046	835.8	1,583.4	52.8
青森県	568	16,163	6,578.8	9,570.0	68.7

4 感染症予防関係

(1) エイズ予防・ウイルス性肝炎検査関係

エイズ、性感染症、肝炎の予防及び蔓延防止を図るため、正しい知識の普及や電話・来所相談及び検査を実施している。

検査は、H I V抗体検査のほか、性器クラミジア抗体検査及び梅毒血清検査を実施している。H I V検査は平成23年2月より即日検査を導入した。令和3年度からインターネット予約が開始となったが、令和4年度はコロナの流行に伴い検査実施の見通しが立たないため一部受付を中止していた。なお、令和5年5月からは夜間検査を月1回に限定して再開した。令和6年度は電話予約4枠、インターネット予約6枠（冬季期間は電話予約3枠、インターネット予約4枠）を設けている。

ウイルス性肝炎検査(HB s抗原、H C V抗体)は、平成19年10月9日から有料で実施していたが、平成23年4月から無料となった。平成20年4月からは肝炎総合対策事業により、医療機関におけるウイルス性肝炎無料検査が開始されている。

年度	電 話 相 談						検 査 件 数					
	H I V／エイズ		その他感染症		肝炎		H I V		その他感染症		肝炎	
	男	女	男	女	男	女	男	女	男	女	男	女
6	8	1	10	3	3	1	33	12	30	11	7	5
5	16	5	20	7	4	4	35	22	32	22	2	4
4	5	3	5	2	0	1	3	5	3	5	0	0

(2) 感染症発生状況

次ページ以下のとおり。

ア 全数報告疾患

疾患名		報告件数			疾患名		報告件数						
		6年	5年	4年			6年	5年	4年				
1類	・エボラ出血熱 ・クリミア・コンゴ出血熱 ・痘そう ・南米出血熱 ・ペスト ・マールブルグ病 ・ラッサ熱	0	0	0	4類	つつが虫病	3	2	3				
	レジオネラ症					8	1	5					
	E型肝炎					1	0	0					
	2類				結核※5（1）に記載	0	0	0	5類	アメーバ赤痢	0	1	0
										ウイルス性肝炎 （A, E型を除く）	0	1	0
					カルバペネム耐性腸内細菌感染症					11	4	2	
					クロイツフェルト・ヤコブ病					1	3	2	
劇症型溶血性レンサ球菌感染症		13	10	5									
後天性免疫不全症候群		0	1	3									
侵襲性インフルエンザ菌感染症		3	0	1									
侵襲性肺炎球菌感染症		11	4	1									
水痘（入院例に限る）		1	0	1									
播種性クリプトコックス症		0	0	1									
3類	コレラ	0	0	0	新型インフルエンザ等感染症	新型コロナウイルス感染症 ※R5. 5. 8～ 5類(定点報告)に変更	30	300	44300				
	細菌性赤痢	0	0	0									
	腸管出血性大腸菌感染症	6	4	7									
	腸チフス	0	0	0									
	パラチフス	0	0	0									

※4類と5類は報告があった疾患のみ記載

イ 定点報告疾患（年次別）：5類

(ア) 週単位報告：指定医療機関

(インフルエンザ/新型コロナウイルス感染症 13(内科5・小児科8)、眼科3、基幹1)

疾患名	報告件数			疾患名	報告件数		
	6年	5年	4年		6年	5年	4年
インフルエンザ	2133	3831	23	流行性耳下腺炎	10	11	3
RSウイルス感染症	207	173	123	急性出血性結膜炎	1	5	0
咽頭結膜熱	140	159	36	流行性角結膜炎	15	10	1
A群溶血性レンサ球菌咽頭炎	1062	232	21	細菌性髄膜炎	2	1	0
感染性胃腸炎	860	1553	1033	無菌性髄膜炎	0	1	1
水痘	98	26	21	マイコプラズマ肺炎	24	2	0
手足口病	885	163	569	クラミジア肺炎 (オウム病を除く)	0	0	0
伝染性紅斑	75	3	5	感染性胃腸炎（病原体 がロタウイルスである ものに限り）	0	0	0
突発性発しん	71	65	94	新型コロナウイルス感 染症 ※R5.5.8～ 5類(定点報告)に変更	2906	2502	
ヘルパンギーナ	296	474	83				

(イ) 月単位報告：指定医療機関（STD3、基幹1）

a STD発生状況

疾患名	報告件数		
	6年	5年	4年
性器クラミジア感染症	11	19	36
性器ヘルペスウイルス感染症	4	7	31
尖形コンジローマ	3	5	5
淋菌感染症	7	6	9

b 薬剤耐性菌発生状況

疾患名	報告件数		
	6年	5年	4年
メチシリン耐性黄色ブドウ球菌感染症	29	21	14
ペニシリン耐性肺炎球菌感染症	0	0	0
薬剤耐性緑膿菌感染症	0	0	0
薬剤耐性アシネトバクター感染症	0	0	0

(3) 感染症診査協議会（新型コロナウイルス関係）

感染症の予防及び感染症の患者に対する医療に関する法律第24条に基づき、人権尊重の観点から、就業制限、入院勧告及び入院期間の延長、並びに費用の負担に関する必要な事項を審議する。

なお、新型コロナウイルス感染症は令和5年5月8日から感染症法上の位置づけが5類感染症へ変更となり、法律に基づく制限・勧告等が不要となったため、以降、当協議会の実施はなし。

区分 年度	開催回数（回）	届出件数（件）
6年度	—	—
5年度	1	540
4年度	2	44160

(4) 新型インフルエンザ対策

平成 24 年度に新型インフルエンザ等対策特別措置法の策定、平成 25 年に法に基づく新型インフルエンザ等対策青森県行動計画が制定された。また、平成 26 年 10 月には、県新型インフルエンザ等対策マニュアル【医療提供版】、平成 27 年 2 月には同マニュアル【社会対応版】が作成された。その後、令和 6 年 7 月に新型コロナウイルスの経験を踏まえ、国の計画が改定された。

管内では、関係者が現状と課題を共有し、地域における医療の提供体制を整備することを目的として、平成 25 年度及び平成 26 年度に 1 回ずつ津軽地域新型インフルエンザ対策協議会を開催した。

平成 27 年度以降協議会の開催はないが、国や県の動向を踏まえ、今後も必要に応じ委員を招集し、協議会を開催していく。

地域医療提供体制シートについては、毎年、登録医療機関に登録内容の変更を確認し、更新している。

(5) 青森県肝炎治療特別促進事業（肝炎治療費助成制度）

将来の肝硬変、肝がんの予防及び肝炎ウイルスの感染防止を図ることを目的に、C 型ウイルス性肝炎の根治を目的として行われるインターフェロン治療及びインターフェロンフリー治療並びに B 型ウイルス性肝炎に対して行われるインターフェロン治療及び核酸アナログ製剤治療に要する医療費の一部を助成している。

肝炎治療受給者証申請件数

(件)

年度	インターフェロン治療		インターフェロンフリー治療	核酸アナログ製剤治療	
	C 型	B 型			
令和 6 年度	3 剤除く	0	36	新規	8
	3 剤併用	0		更新	225
令和 5 年度	3 剤除く	0	29	新規	13
	3 剤併用	0		更新	202
令和 4 年度	3 剤除く	0	45	新規	18
	3 剤併用	0		更新	199
令和 3 年度	3 剤除く	0	58	新規	15
	3 剤併用	0		更新	196
令和 2 年度	3 剤除く	0	49	新規	14
	3 剤併用	0		更新	2

5 結核予防関係

(1) 結核患者登録状況

医師の届出に基づいて、結核発生動向調査システムに入力する事により管内の結核患者の状況を把握し、一連の結核予防対策の実施と患者管理の充実に資している。

ア 新登録患者数

(ア) 活動性分類別、市町村別

令和6年の新登録結核患者数は25人で、昨年より9人増加した。男性が13人、女性が12人となった。活動性分類でみると、肺結核活動性患者のうち喀痰塗抹陽性患者が8人と全体の32.0%を占めている。

(人)

市町村	総数	計		活 動 性 結 核					潜在性結核感染症 (別掲)
		性 別		肺 結 核 活 動 性				肺外結核活動性	
		男	女	喀痰塗抹陽性		そ の 他 の結核菌陽性	菌陰性 その他		
				初回治療	再治療				
弘 前 市	17	7	10	5	0	3	1	8	2
黒 石 市	3	2	1	1	0	1	0	1	1
平 川 市	2	1	1	1	0	1	0	0	1
西目屋村	0	0	0	0	0	0	0	0	0
藤 崎 町	1	1	0	0	0	0	0	1	0
大 鰐 町	1	1	0	0	0	0	0	1	1
田舎館村	0	0	0	0	0	0	0	0	0
板 柳 町	1	1	0	1	0	0	0	0	3
令和6年	25	13	12	8	0	5	1	11	8
令和5年	16	8	8	2	0	8	0	6	7
令和4年	22	11	11	4	0	11	2	5	3

(イ) 年齢階級別、市町村別

年齢階級別では、新登録結核患者25人のうち、70歳以上が18人と全体の72.0%を占めている。
(人)

年齢 階級 市町村	0 ～ 4	5 ～ 9	10 ～ 14	15 ～ 19	20 ～ 29	30 ～ 39	40 ～ 49	50 ～ 59	60 ～ 69	70 以 上	計		
											男	女	計
弘 前 市	0	0	0	0	0	0	3 (1)	0	2	12 (1)	7 (2)	10	17 (2)
黒 石 市	0	0	0	0	0	0	0	0	1	2 (1)	2 (1)	1	3 (1)
平 川 市	0	0	0	0	0	0	0	0	0	2 (1)	1	1 (1)	2 (1)
西目屋村	0	0	0	0	0	0	0	0	0	0	0	0	0
藤 崎 町	0	0	0	0	0	0	0	0	0	1	1	0	1
大 鰐 町	0	0	0	0	0	0	0	0	0	1 (1)	1 (1)	0	1 (1)
田舎館村	0	0	0	0	0	0	0	0	0	0	0	0	0
板 柳 町	0	0	0	0	0	0	0	0	1 (1)	0 (2)	1	0 (3)	1 (3)
令和6年	0	0	0	0	0	0	3 (1)	0 (1)	4 (1)	18 (6)	13 (4)	12 (4)	25 (8)
令和5年	0	0	0	0	2 (1)	2 (1)	1	1	0 (1)	10 (4)	8 (4)	8 (3)	16 (7)
令和4年	0	0	0	0	0	1	0 (1)	1	2 (1)	18 (1)	11 (2)	11 (1)	22 (3)

(注) 潜在性結核感染症は () 内に別掲

イ 年末現在登録患者数

(ア) 活動性分類別、市町村別

令和6年末現在の登録患者数38人のうち、男性が22人で57.9%を占めている。活動性分類でみると、活動性結核患者が10人で全体の26.3%を占めている。

(人)

市町村	総数	性 別		活 動 性 結 核					不活動性結核	活動性不明	潜在性結核感染症 (別掲)	
				肺 結 核 活 動 性			肺外結核活動性					
		男	女	登録時喀痰塗抹陽性	登録時その他の結核菌陽性	登録時菌陰性その他						
				初回治療	再治療							治療中
弘 前 市	25	13	12	2	0	2	0	4	13	4	1	4
黒 石 市	3	1	2	0	0	0	0	1	2	0	0	1
平 川 市	2	1	1	0	0	1	0	0	1	0	1	2
西目屋村	0	0	0	0	0	0	0	0	0	0	0	0
藤 崎 町	2	2	0	0	0	0	0	0	1	1	0	0
大 鰐 町	2	2	0	0	0	0	0	0	2	0	0	0
田舎館村	0	0	0	0	0	0	0	0	0	0	0	0
板 柳 町	4	3	1	0	0	0	0	0	3	1	2	1
令和6年	38	22	16	2	0	3	0	5	22	6	4	8
令和5年	43	25	18	0	0	5	0	3	25	10	2	4
令和4年	53	30	23	0	0	7	1	2	41	2	3	0

(イ) 年齢階級別, 市町村別

年齢階級別では、令和6年末現在の登録患者 38 人のうち、70 歳以上が 24 人で全体の 63.2%を占めている。

(人)

市町村	年齢 階級	0 ～ 4	5 ～ 9	10 ～ 14	15 ～ 19	20 ～ 29	30 ～ 39	40 ～ 49	50 ～ 59	60 ～ 69	70 以上	総 数		
												男	女	計
弘 前 市		0	0	0	0	1	0	3	1 (1)	4 (1)	16 (3)	13 (4)	12 (1)	25 (5)
黒 石 市		0	0	0	0	0	0 (1)	0	0	1	2	1	2 (1)	3 (1)
平 川 市		0	0	0	0	1 (1)	0	0	0	0	1 (2)	1 (1)	1 (2)	2 (3)
西目屋村		0	0	0	0	0	0	0	0	0	0	0	0	0
藤 崎 町		0	0	0	0	0	1	0	0	0	1	2	0	2
大 鰐 町		0	0	0	0	0	0	0	0	0	2	2	0	2
田舎館村		0	0	0	0	0	0	0	0	0	0	0	0	0
板 柳 町		0	0	0	0	0	0	0	1	1 (1)	2 (2)	3	1 (3)	4 (3)
令和6年		0	0	0	0	2 (1)	1 (1)	3	2 (1)	6 (2)	24 (7)	22 (5)	16 (7)	38 (12)
令和5年		0	0	0	0	2 (1)	4 (1)	3	3	2 (1)	29 (3)	25 (3)	18 (3)	43 (6)
令和4年		0	0	0	0	0	4	2 (1)	4	7 (1)	36 (1)	30 (2)	23 (1)	53 (3)

(注) 潜在性結核感染症は () 内に別掲

(ウ) 結核有病率及び罹患率（人口 10 万対）

令和 6 年罹患率は 9.6 であり、前年より 3.5 ポイント増加。有病率は 3.8 であり、前年より 0.8 ポイント増加した。

区 分	人 口(人)	発生患者数(人)	罹 患 率 (人口10万対)	(活動性) 患 者 数(人)	有 病 率 (人口10万対)
弘 前 市	159,497	17	10.7	8	5.0
黒 石 市	29,783	3	10.1	1	3.4
平 川 市	29,186	2	6.9	1	3.4
西目屋村	1,144	0	0	0	0
藤 崎 町	14,065	1	7.1	0	0
大 鰐 町	7,737	1	12.9	0	0
田舎館村	6,866	0	0	0	0
板 柳 町	11,707	1	8.5	0	0
令和 6 年	259,985	25	9.6	10	3.8
令和 5 年	264,265	16	6.1	8	3.0
令和 4 年	268,164	22	8.2	10	3.7

人口：10 月 1 日現在

(注 1) 罹患率：(年間新登録患者数) ÷ (人口) × (10万)

(注 2) 有病率：(年末活動性全結核患者) ÷ (人口) × (10万)

(2) 結核定期健康診断実施状況

感染症法第53条の2に基づき事業者、学校長、施設長、市町村長等が実施義務を有する。

ア 一般住民

種別 市町村別	X線検査			精密検査				指導区分		BCG接種		
	対象者数 (A)	受診者数 (B)	受診率(%) (B)/(A)	対象者数 (C)	受診者数 (D)	受診率(%) (D)/(C)	菌検査	要医療	要観察	対象者数 (E)	接種者数 (F)	接種率(%) (F)/(E)
弘前市	54,266	12,966	23.9	457	224	49.0	1	0	0	711	716	100.7
黒石市	10,948	2,497	22.8	0	0	0	0	0	0	137	128	93.4
平川市	9,103	2,527	27.8	0	0	0	0	0	0	151	156	103.3
西目屋村	480	237	49.4	0	0	0	0	0	0	5	9	180.0
藤崎町	4,868	1,945	40.0	32	28	87.5	0	0	0	88	70	79.5
大鰐町	3,761	1,156	30.7	5	3	60.0	0	0	0	21	26	123.8
田舎館村	2,694	918	34.1	7	7	100.0	0	0	0	19	25	131.6
板柳町	4,870	2,568	52.7	86	50	58.1	0	0	0	47	46	97.9
6年度	90,990	24,814	27.3	587	312	53.2	1	0	0	1,179	1,176	99.7
5年度	93,663	24,363	26.0	518	272	52.5	0	0	0	1,266	1,294	102.2
4年度	94,281	24,096	25.6	506	286	56.5	0	0	0	1,365	1,366	100.1

イ その他(事業所他)

種別 実施者	X線検査			精密検査				指導区分	
	対象数 (A)	受診者数 (B)	受診率 % (B)/(A)	対象数 (C)	受診者数 (D)	受診率 % (D)/(C)	菌検査	要医療	要観察
事業者	14,498	14,016	96.7	95	89	93.7	0	0	0
学校長	高校	2,074	2,065	99.6	16	16	100.0	0	0
	その他	2,753	2,557	92.9	4	4	100.0	0	0
施設の長	1,993	1,938	97.2	182	136	74.7	0	0	2
6年度	21,318	20,576	96.5	297	245	82.5	0	0	2
5年度	20,987	19,950	95.1	187	147	78.6	1	1	0
4年度	21,409	20,653	96.5	201	140	69.7	0	0	0

(3) 結核診査協議会開催状況

感染症法 18 条の就業制限及び第 20 条の入院勧告、入院延長勧告並びに第 37 条、第 37 条の 2 の申請医療内容の適否について保健所長の諮問に応じ審議する。

区分 年度	開 設 日	開催回数	感染症法 37 条	感染症法 37 条の 2	計
6 年度	月 2 回 第 2・4 水曜日 午後 2 時	22 回	23	40	63
5 年度		19 回	4	37	41
4 年度		14 回	11	38	49

(4) 結核菌遺伝子型別分析

積極的疫学調査の一環として、医療機関や介護施設等で結核患者が発生した場合や集団感染が疑われる場合に感染源・感染経路等の究明のために結核菌遺伝子の型別分析を実施している。

分析法 年度	RFLP法 (結核研究所)	VNTR法 (結核研究所)	VNTR法 (衛生研究所)	計
6 年度	0	0	13	13
5 年度	0	0	9	9
4 年度	0	0	7	7

(5) 訪問等指導状況 (DOTS (直接服薬確認療法) 事業を含む)

結核患者登録後、家庭訪問及び施設・医療機関等へ出向き、感染予防について指導を実施している。

また結核患者が確実に抗結核薬を服用することで、結核のまん延を防止するとともに多剤耐性結核の発生を予防するためDOTS事業に取り組んでいる。(感染症法第 53 条の 14)

ア 家庭訪問及び地域DOTS

件数 年度	延件数	実件数
6 年度	82	20
5 年度	186	50
4 年度	120	24

イ (再掲) 薬局DOTS

平成 25 年度から管内の薬局に協力を依頼し、薬局DOTSを実施している。

件数 年度	延件数	実件数
6 年度	1	1
5 年度	81	14
4 年度	91	15

6 地域保健関係者研修

多様化、高度化する保健ニーズを有する地域住民がより主体的に健康を高め、地域で安心して生活できるよう、その支援者である地域保健関係者が健康な地域づくりを目指して専門的な知識を習得し、生活者重視の視点にたった保健福祉サービスが提供できるように、地域保健関係者の資質向上及び関係者間の連携強化を目的として実施している。

開催年月日	研修等	講師	対象者	受講人数
令和6年 7月30日	第1回新任保健師研修	弘前保健所 和栗次長 中南地方福祉事務所 秋田保護課長 弘前保健所 健康増進課 青木総括主幹 弘前大学大学院 保健学 研究科 看護学領域 教授 北宮 千秋 氏	新採用保健師 (A-1, A-2)	25
令和6年 9月12日	第2回新任保健師研修	弘前児童相談所 田中主幹	新任保健師 (A-1, A-2)	21
令和6年 12月6日	第3回新任保健師研修	青森県立精神保健福祉センター 田中所長	新任保健師 (A-1, A-2)、指導保健師、プリセプター保健師	29
令和7年 2月6日	第4回新任保健師研修	県がん・生活習慣病対策課 山田課長代理	新任保健師 (A-1, A-2)、指導保健師、プリセプター保健師	30
令和6年 8月23日	第1回保健師業務連絡会議	弘前医療福祉大学 保健学部看護学科 教授 小玉 有子 氏	リーダー保健師、管理期保健師、中堅期保健師	13
令和6年 10月2日	第2回保健師業務連絡会議	元弘前学院大学 教授 公衆衛生看護記録研究会 代表 柳澤 尚代 氏	リーダー保健師、管理期保健師、中堅期保健師	16
令和6年 7月8日	令和6年度精神障害者支援のための多職種で学び合う事例検討会	藤代健生病院 関谷 修 院長	管内医療機関、相談支援事業所、市町村、福祉事務所、公衆衛生看護学実習生	34
令和6年 10月4日	弘前保健所感染症対応研修会	弘前保健所 齋藤所長 青森県感染対策協議会 (AICON) 医師及び看護師	弘前市内の児童福祉施設職員	27