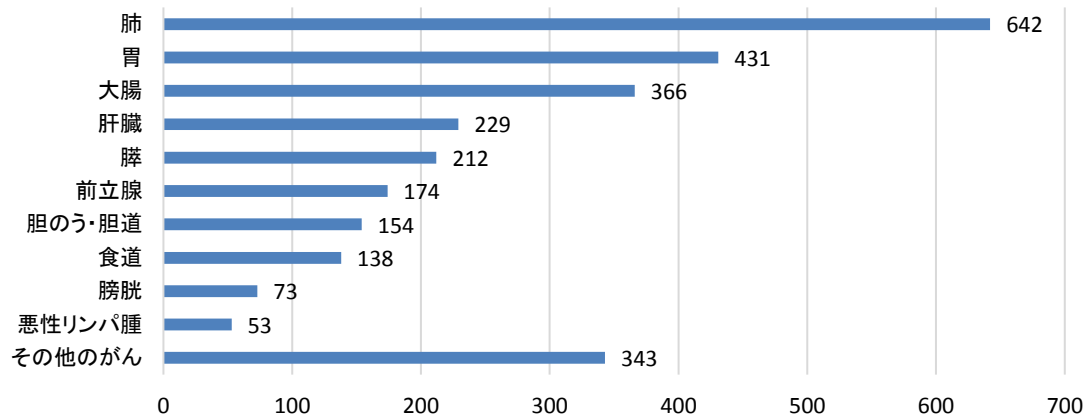


その他、がんに関する各種データの現状は次のとおりです。

がんの部位別死亡者数(平成24年・青森県・人口動態統計)

部位	死亡者数(人)	構成比(%)	男(人)	女(人)
肺	873	18%	642	231
大腸	682	14%	366	316
胃	660	14%	431	229
膵	401	8%	212	189
肝臓	356	7%	229	127
胆のう・胆道	317	7%	154	163
前立腺	174	4%	174	-
乳房	159	3%	2	157
食道	154	3%	138	16
悪性リンパ腫	121	3%	53	68
膀胱	103	2%	73	30
卵巣	82	2%	-	82
子宮	82	2%	-	82
その他のがん	641	13%	341	300
合計	4,805	100%	2,815	1,990

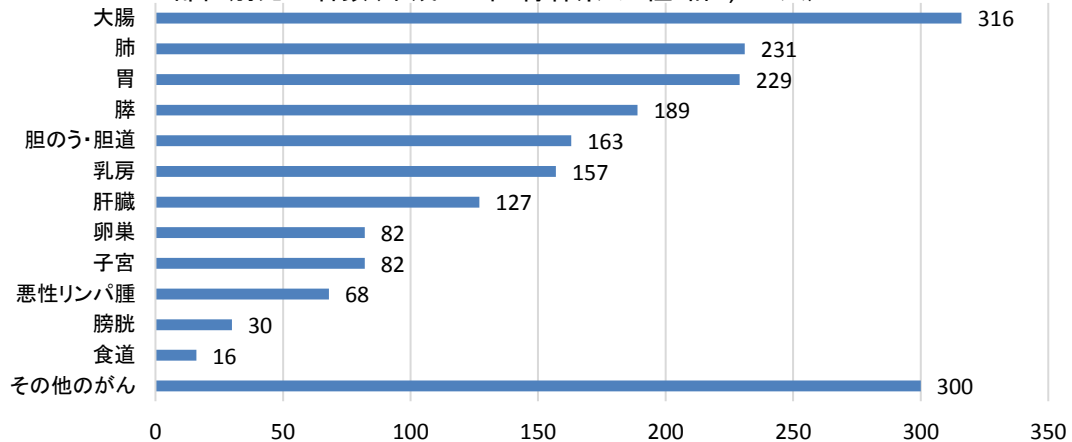
がんの部位別死亡者数(平成24年・青森県・男性・計2,815人)



上記の男性「その他のがん」(343人)の内訳

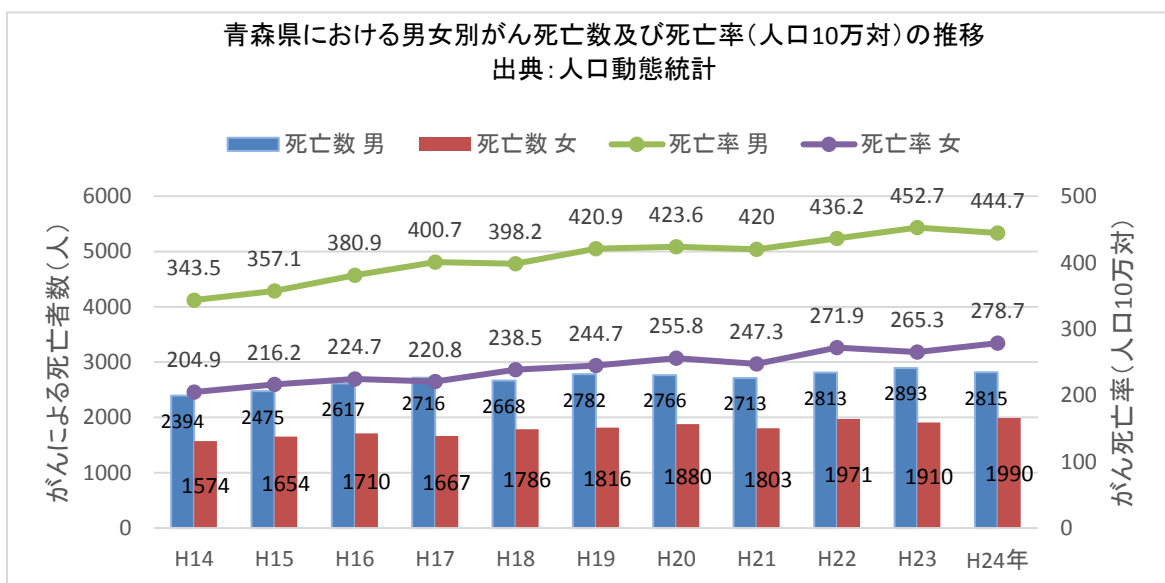
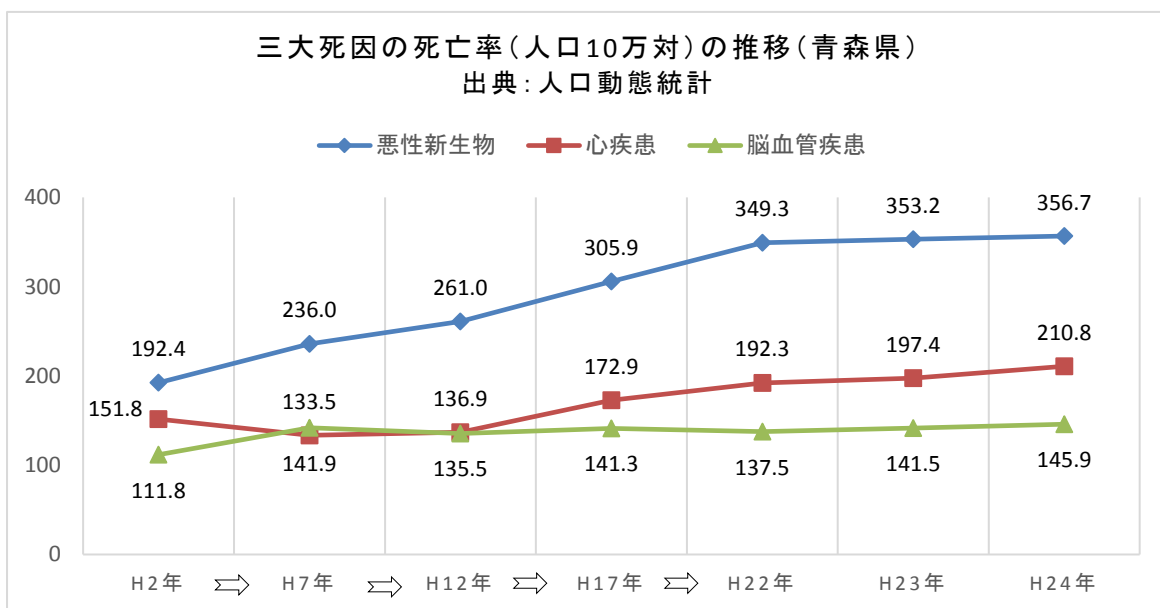
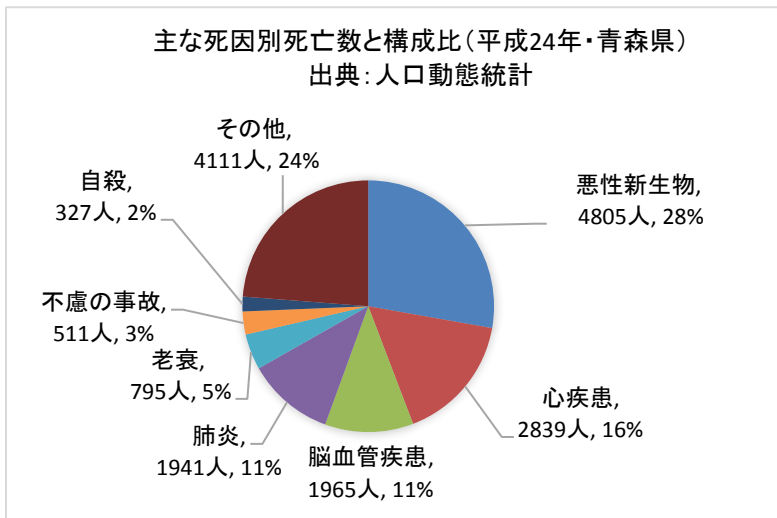
口唇、口腔及び咽頭;52人、咽頭;16人、皮膚;11人、中枢神経系;11人、白血病;46人、その他のリンパ組織、造血組織及び関連組織;18人、乳房;2人、その他;187人

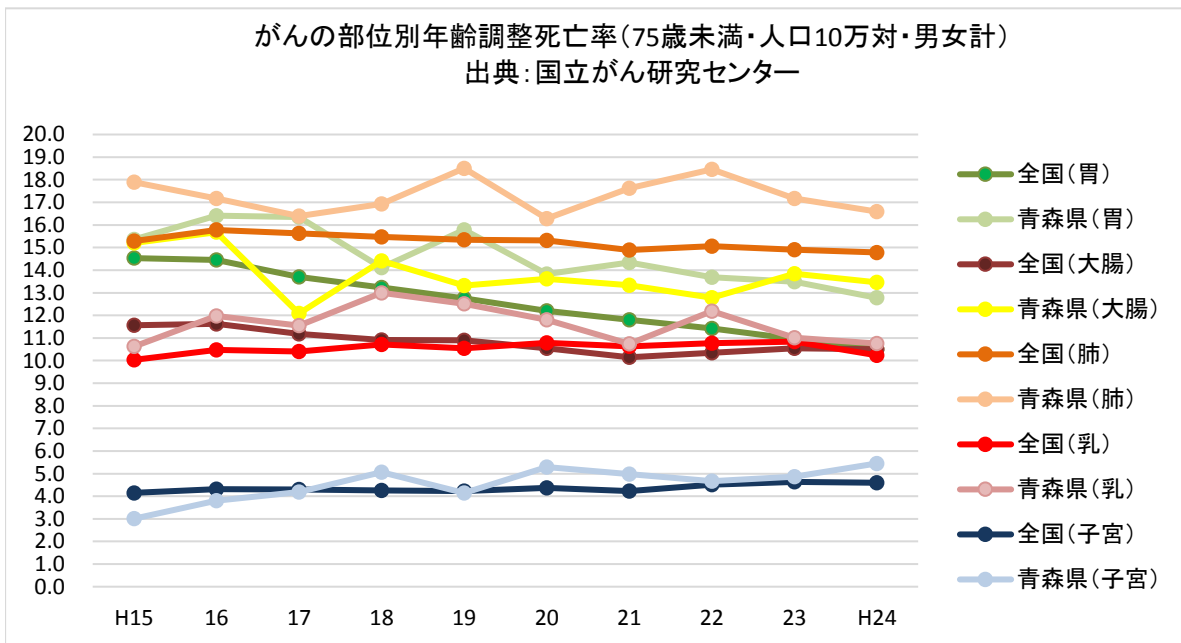
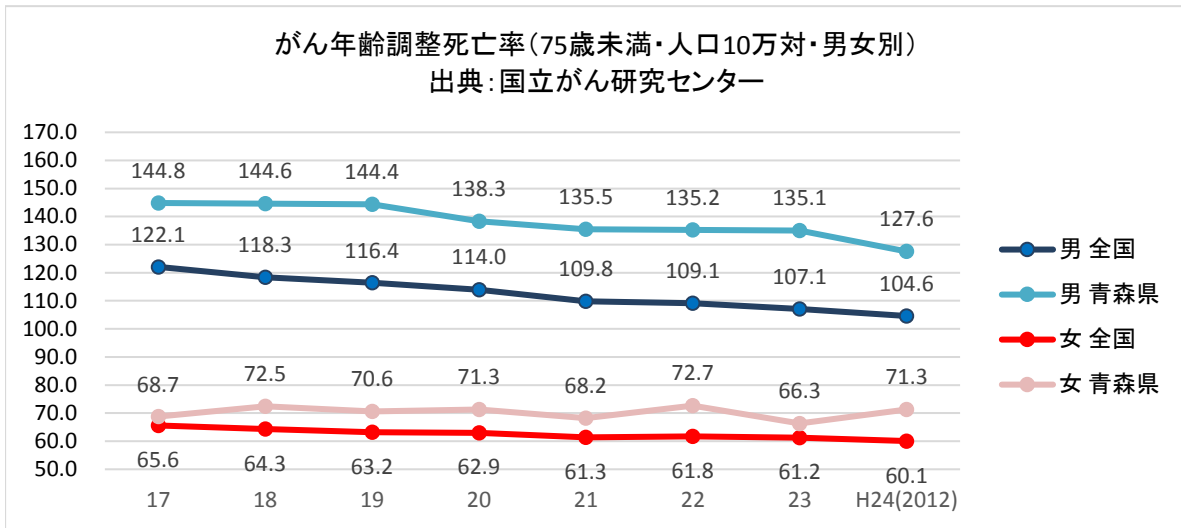
がんの部位別死亡者数(平成24年・青森県・女性・計1,990人)



上記の女性「その他のがん」(300人)の内訳

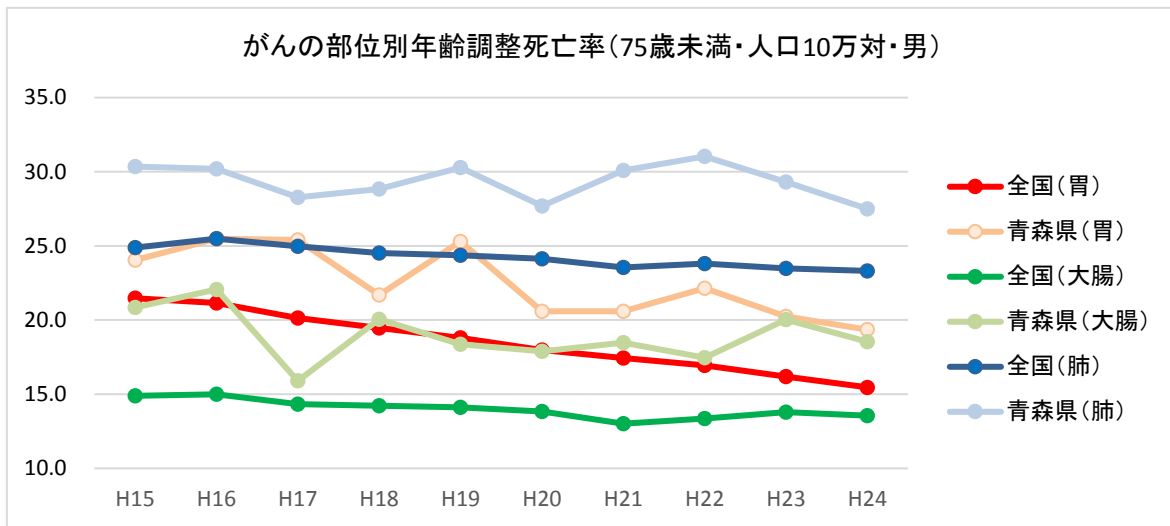
口唇、口腔及び咽頭;24人、咽頭;1人、皮膚;13人、中枢神経系;14人、白血病;33人、その他のリンパ組織、造血組織及び関連組織;22人、その他;193人





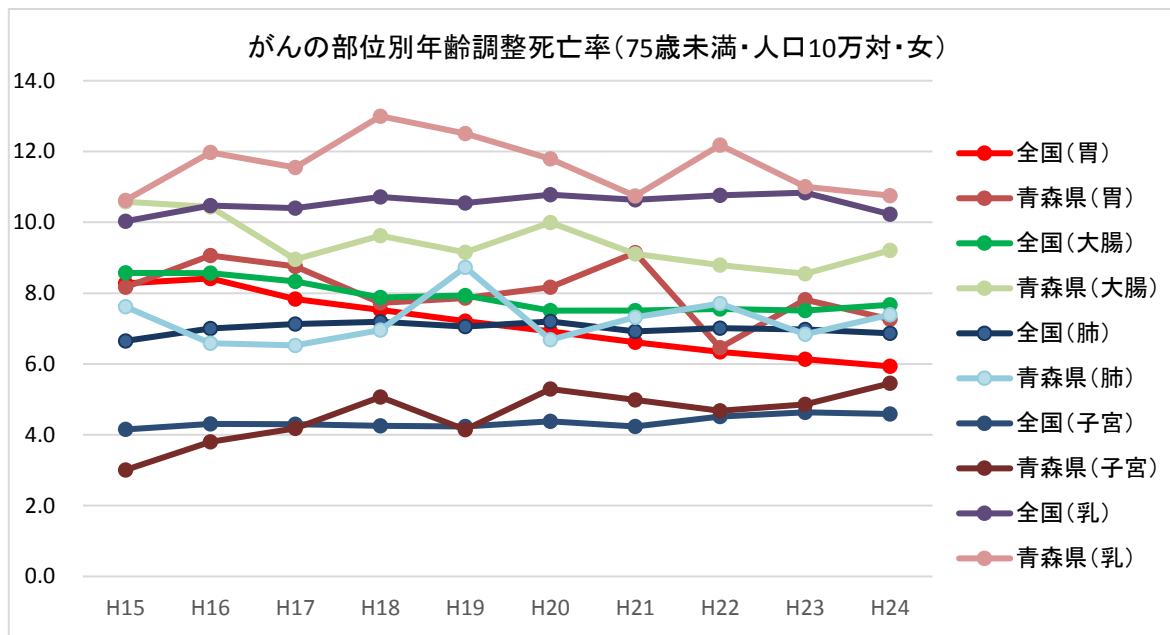
がんの部位別年齢調整死亡率(75歳未満・人口10万対) 出典: 国立がん情報サービス

		H15	H16	H17	H18	H19	H20	H21	H22	H23	H24
肺	全 国	15.3	15.8	15.6	15.5	15.3	15.3	14.9	15.1	14.9	14.8
	青 森 県	17.9	17.2	16.4	16.9	18.5	16.3	17.6	18.5	17.2	16.6
胃	全 国	14.5	14.5	13.7	13.2	12.7	12.2	11.8	11.4	11.0	10.5
	青 森 県	15.4	16.4	16.3	14.1	15.8	13.8	14.3	13.7	13.5	12.8
大腸	全 国	11.6	11.6	11.2	10.9	10.9	10.5	10.1	10.3	10.5	10.5
	青 森 県	15.2	15.7	12.1	14.4	13.3	13.6	13.3	12.8	13.8	13.5
子宮	全 国	4.2	4.3	4.3	4.3	4.2	4.4	4.2	4.5	4.6	4.6
	青 森 県	3.0	3.8	4.2	5.1	4.1	5.3	5.0	4.7	4.9	5.5
乳	全 国	10.0	10.5	10.4	10.7	10.5	10.8	10.6	10.8	10.8	10.2
	青 森 県	10.6	12.0	11.6	13.0	12.5	11.8	10.7	12.2	11.0	10.8



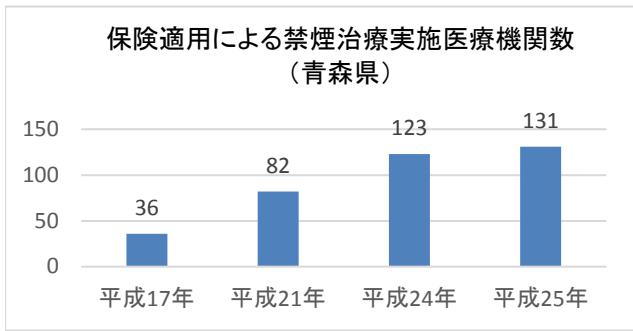
がんの部位別年齢調整死亡率(75歳未満・人口10万対・男) 出典: 国立がん情報サービス

		H15	H16	H17	H18	H19	H20	H21	H22	H23	H24
肺	全 国	24.9	25.5	25.0	24.5	24.4	24.1	23.5	23.8	23.5	23.3
	青 森 県	30.4	30.2	28.3	28.8	30.3	27.7	30.1	31.0	29.3	27.5
胃	全 国	21.5	21.1	20.1	19.5	18.8	18.0	17.4	16.9	16.2	15.5
	青 森 県	24.1	25.5	25.4	21.7	25.3	20.6	20.6	22.1	20.2	19.4
大腸	全 国	14.9	15.0	14.3	14.2	14.1	13.8	13.0	13.4	13.8	13.6
	青 森 県	20.8	22.1	15.9	20.1	18.4	17.9	18.5	17.5	20.0	18.5



がんの部位別年齢調整死亡率(75歳未満・人口10万対・女) 出典: 国立がん情報サービス

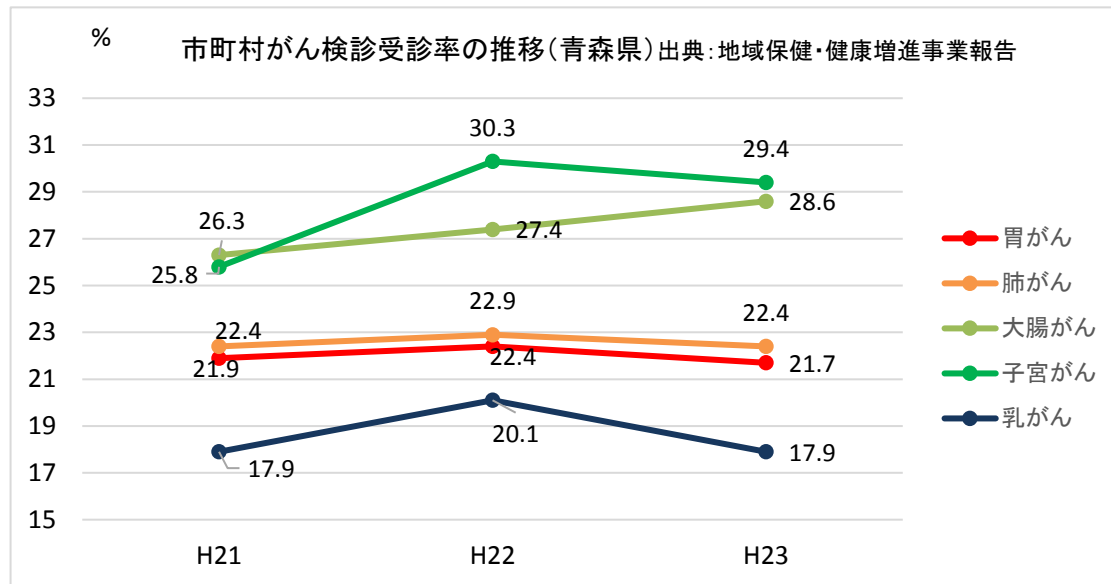
		H15	H16	H17	H18	H19	H20	H21	H22	H23	H24
肺	全 国	6.7	7.0	7.1	7.2	7.1	7.2	6.9	7.0	7.0	6.9
	青 森 県	7.6	6.6	6.5	7.0	8.7	6.7	7.3	7.7	6.8	7.4
胃	全 国	8.6	8.6	8.3	7.9	7.9	7.5	7.5	7.6	7.5	7.7
	青 森 県	10.6	10.4	9.0	9.6	9.2	10.0	9.1	8.8	8.5	9.2
大腸	全 国	8.6	8.6	8.3	7.9	7.9	7.5	7.5	7.6	7.5	7.7
	青 森 県	10.6	10.4	9.0	9.6	9.2	10.0	9.1	8.8	8.5	9.2
乳	全 国	10.0	10.5	10.4	10.7	10.5	10.8	10.6	10.8	10.8	10.2
	青 森 県	10.6	12.0	11.6	13.0	12.5	11.8	10.7	12.2	11.0	10.8
子宮	全 国	4.2	4.3	4.3	4.3	4.2	4.4	4.2	4.5	4.6	4.6
	青 森 県	3.0	3.8	4.2	5.1	4.1	5.3	5.0	4.7	4.9	5.5



市町村がん検診受診率(青森県・男女計)

年度	胃がん	大腸がん	肺がん	乳がん	子宮がん
H21	21.9	26.3	22.4	17.9	25.8
H22	22.4	27.4	22.9	20.1	30.3
H23	21.7	28.6	22.0	17.9	29.4

出典:「地域保健・健康増進事業報告」「年度」は報告書の年度(前年度の実績データ)



医療施設従事医師数(人口10万対・主たる診療科) 出典:「医師・歯科医師・薬剤師調査

	総数		放射線科		麻酔科		病理診断科	
	H22.12.31	H24.12.31	H22.12.31	H24.12.31	H22.12.31	H24.12.31	H22.12.31	H24.12.31
全国	219.0	226.5	4.4	4.7	6.0	6.4	1.2	1.3
北海道	218.3	224.6	3.5	3.4	8.3	8.6	1.3	1.2
青森	182.4	184.5	2.8	2.8	4.9	4.8	0.9	1.0
岩手	181.4	189.6	2.9	2.8	4.1	4.2	1.0	1.2
宮城	210.4	218.3	4.2	4.2	6.1	6.1	1.1	1.3
秋田	203.8	207.5	2.5	2.4	4.1	4.2	1.4	1.1
山形	206.3	210.0	4.1	4.7	5.0	5.4	1.5	1.4
福島	182.6	178.7	2.7	2.7	4.4	4.3	1.1	1.1

医療用麻薬の処方を行う医療機関数(医療施設調査)

区分	H20	H23
病院数	64	69
診療所数	88	86