

I 第7週の発生動向 (2012/2/13~2012/2/19)

- インフルエンザについては、むつ保健所管内において**警報**が発令され、東地方+青森市保健所、弘前保健所及び上十三保健所管内では第5週から、八戸保健所及び五所川原保健所管内では第4週から**警報**が継続しています。
詳細については、**V県内インフルエンザ情報**をご覧ください。

II 第7週五類感染症定点把握 注：五類感染症定点把握疾病の警報・注意報については、二次保健医療圏単位で判定しています。

青森県内の定点(医療機関)数については青森県感染症発生動向調査TOPページをご覧ください。

疾患名	東地方+青森市		弘前		八戸		五所川原		上十三		むつ		青森県計		増減数	東地方(再掲)		青森市(再掲)	
	数	人/定点	数	人/定点	数	人/定点	数	人/定点	数	人/定点	数	人/定点	数	人/定点		数	人/定点	数	人/定点
(85) インフルエンザ	643	45.9	415	27.7	399	28.5	200	28.6	484	53.8	199	33.2	2,340	36.0	-375	70	35.0	573	47.8
(74) RSウイルス感染症			1	0.1	4	0.4			7	1.2			12	0.3	-3				
(75) 咽頭結膜熱	3	0.3	2	0.2									5	0.1	-2			3	0.4
(76) A群溶血性レンサ球菌咽頭炎	20	2.2	15	1.7	22	2.4			18	3.0	21	5.3	96	2.3	21			20	2.5
(77) 感染性胃腸炎	48	5.3	7	0.8	17	1.9			12	2.0	4	1.0	88	2.1	10	11	11.0	37	4.6
(78) 水痘	16	1.8	23	2.6	11	1.2	1	0.2	5	0.8	1	0.3	57	1.4	2			16	2.0
(79) 手足口病															-1				
(80) 伝染性紅斑					1	0.1					1	0.3	2	0.0	-2				
(81) 突発性発疹	7	0.8	3	0.3			1	0.2	5	0.8	2	0.5	18	0.4	-2	1	1.0	6	0.8
(82) 百日咳															0				
(83) ヘルパンギーナ															0				
(84) 流行性耳下腺炎	9	1.0	3	0.3	8	0.9	1	0.2	15	2.5	3	0.8	39	0.9	10			9	1.1
(86) 急性出血性結膜炎															0				
(87) 流行性角結膜炎	2	1.0			1	0.5	2	2.0					5	0.5	1			2	1.0
(92) クラミジア肺炎															0				
(93) 細菌性髄膜炎															-1				
(95) マイコプラズマ肺炎			1	1.0	16	16.0					1	1.0	18	3.0	2				
(96) 無菌性髄膜炎															-1				

は警報、は注意報。「空欄」：患者発生無し。

III 表II以外の感染症法対象疾患 (注：届出状況は速報値です)

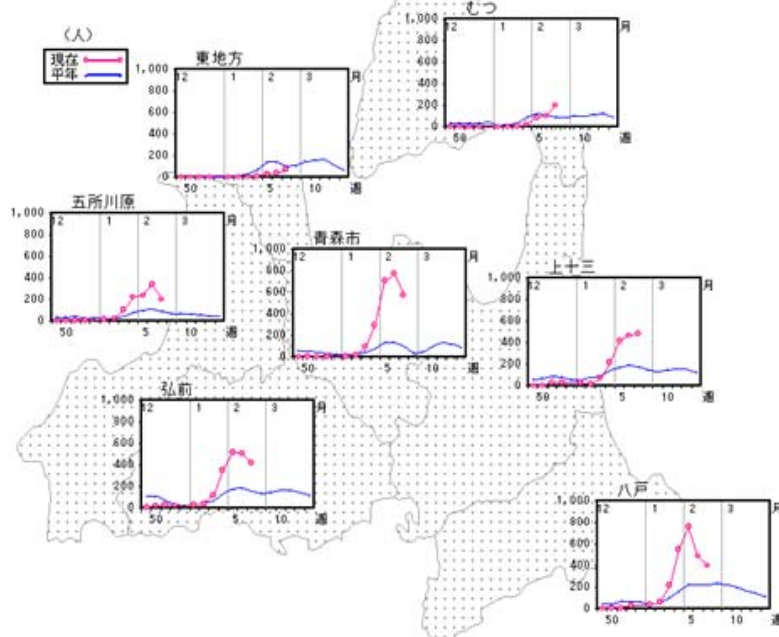
(9) 結核(二類全数把握疾患)：青森市3人、五所川原1人、上十三4人(24年計:49人)

IV 病原体検出情報

今週は病原体報告は、ありませんでした。

感染症の窓

インフルエンザ (五類定点把握疾患)



県内ではインフルエンザの流行が続き、全保健所管内で警報が発令され、定点当たり患者報告数は、半年(過去10年の平均)を上回っています(図)。

感染予防のためには、咳エチケット、手洗いの励行が重要です。

★手洗いのポイント★

- ・外出した後は、こまめに丁寧に手洗い
- ・せっけんやハンドドープを使って、手のひらから手の甲、指の間や爪の間、手首までしっかり洗う
- ・洗った後、きれいなタオルなどで十分にふき取る

(参考 厚生労働省 HP)

図 保健所管内別患者報告数の推移

V 県内インフルエンザ情報

警報レベル開始基準値：30人/定点、警報終息基準値：10人/定点、注意報基準値：10人/定点

(※ 警報注意報基準値は保健所ごとの定点あたり報告数が基準となっています。)

保健所管内別届出人数

週	49	50	51	52	1	2	3	4	5	6	7
保健所名											
東地方							1	6	30	38	70
弘前	9	22	30	22	24	42	119	351	516	506	415
八戸	1	4	8	30	36	57	216	551	761	492	399
五所川原		1	5	3	16	22	104	223	233	340	200
上十三		1	28	32	30	15	67	214	416	467	484
むつ				1	1		5	23	84	101	199
青森市		2		2	9	15	97	298	703	771	573

A型（迅速診断キットによる型別です）

週	49	50	51	52	1	2	3	4	5	6	7
保健所名											
東地方							1	6	30	23	68
弘前	9	21	30	22	24	42	117	345	510	497	408
八戸	1	4	8	30	30	53	200	506	697	437	349
五所川原				1	14	21	104	216	218	308	188
上十三		1	26	31	27	15	64	195	372	433	440
むつ				1	1		5	22	68	97	198
青森市		2		2	9	15	80	259	586	692	522

B型（迅速診断キットによる型別です）

週	49	50	51	52	1	2	3	4	5	6	7
保健所名											
東地方										15	2
弘前		1					2	5	6	9	7
八戸					1	1	2	7	12	11	15
五所川原		1	4	2	2	1		6	15	32	12
上十三					1		1	8	20	24	27
むつ								1	16	6	1
青森市								1	6	4	8

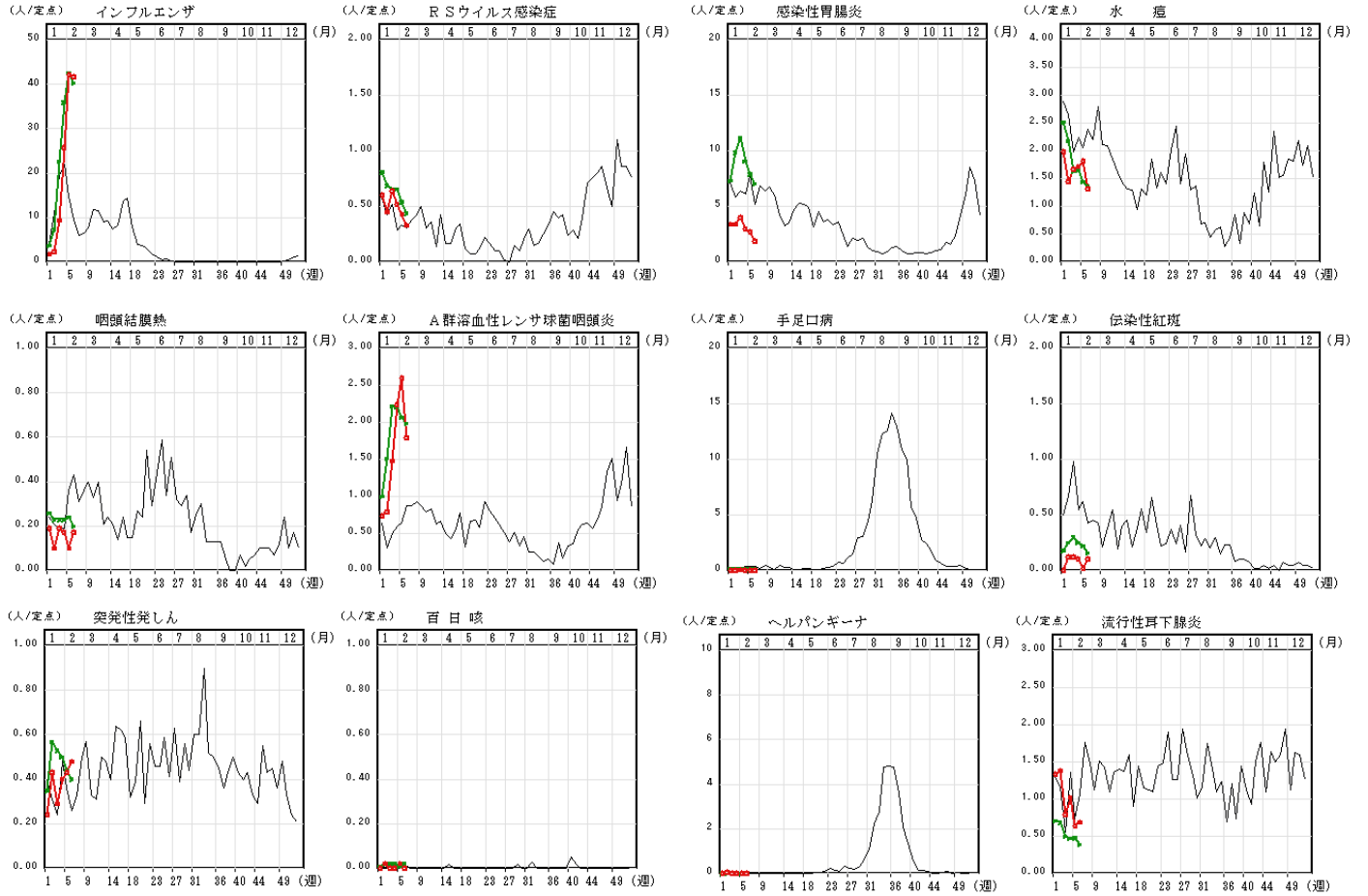
年齢区分別

週	49	50	51	52	1	2	3	4	5	6	7
～5ヶ月				1			4	7	8	12	8
～11ヶ月				1	3	2	7	12	40	40	28
1歳	1		1	1	6	14	25	45	95	131	106
2歳			2	3	2	12	39	66	104	140	99
3歳			6	2	6	15	36	100	178	192	129
4歳		2	4	9	5	9	47	111	232	219	165
5歳		3	3	4	3	10	58	126	218	191	158
6歳		1	1	3	6	4	52	131	210	152	148
7歳	1	3	3	5	2	2	27	94	188	169	130
8歳		2	7	8	2	4	28	114	132	133	137
9歳	1	3	1	2	2	1	26	82	155	105	133
10～14歳	5	5	20	18	8	16	108	428	624	569	480
15～19歳		2	6	4	4	2	14	51	86	70	82
20～29歳		1	3	5	15	17	28	45	70	87	80
30～39歳		5	3	12	13	12	38	104	172	191	165
40～49歳	2	2	7	3	21	14	23	64	83	102	110
50～59歳			2	3	10	8	19	39	46	86	58
60～69歳		1		3	4	5	12	24	53	47	47
70～79歳			1		1	3	9	12	21	37	44
80歳以上			1	3	3	1	9	11	28	42	33

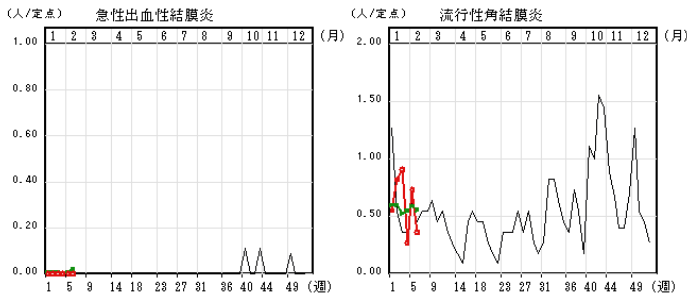
グラフの説明 ○—○は2012年青森県、——は2011年青森県、○—○は2012年全国

IX インフルエンザ・小児科定点把握疾患週別推移

2012年第6週



X 眼科定点把握疾患週別推移 2012年第6週



XI 基幹定点把握疾患週別推移 2012年第6週

