

# MRAPID

## 青森県感染症発生情報

Monthly Report on Aomori Prefectural Infectious Disease

青森県感染症情報センター

(青森県環境保健センター内：担当 微生物部)

TEL 017-736-5411 FAX 017-736-5419  
 青森県環境保健センターホームページ  
<http://www.pref.aomori.lg.jp/eiken/index.html>

2006年5月 (2006年6月9日発行)

### 1. 第18週から第21週(5月1日~5月28日)までの動向

- 1) STDは性器クラミジアを除く三疾患で減少傾向にあります。
- 2) 全数把握疾患については以下のとおりです。  
 つつが虫病が3名、その他、後天性免疫不全症候群、梅毒が各々1名報告されています。

### 2. STD発生状況

#### 1) 保健所管内別

	青森		弘前		八戸		五所川原		上十三		むつ		青森県計	
	数	定点	数	定点	数	定点	数	定点	数	定点	数	定点	数	定点
75 性器クラミジア	6	2.00	11	3.7	6	3.00			5	2.50			28	2.15
76 性器ヘルペス			1	0.3	2	1.00	1	0.50					4	0.31
77 尖圭コンジローマ	1	0.33	1	0.3	3	1.50			1	0.50			6	0.46
78 淋菌感染症	1	0.33			5	2.50							6	0.46

#### 2) 年齢別・性別

年齢	75 性器クラミジア		76 性器ヘルペス		77 尖圭コンジローマ		78 淋菌感染症		青森県計	
	男	女	男	女	男	女	男	女	男	女
0~1										
1~4										
5~9										
10~14										
15~19	1	5				2			1	7
20~24	3	7					2		7	7
25~29	1	4	1	1	1				3	5
30~34	2	2			1				5	2
35~39	2	1					2		4	1
40~44										
45~49			1						1	
50~54										
55~59										
60~64										
65~69			1						1	
70~										
合計	9	19	3	1	4	2	6		22	22

### 3. 薬剤耐性菌発生状況

#### 1) 採取部位別

	採取部位別											青森県合計
	喀痰	留置カテーテル	術創部(創部感染)	耳漏液	気管洗浄液	血液	髄液	胸水	腹水	膿	その他	
85 メチシリン耐性黄色ブドウ球菌感染症	2										1	3
81 ペニシリン耐性肺炎球菌感染症												
86 薬剤耐性緑膿菌感染症												

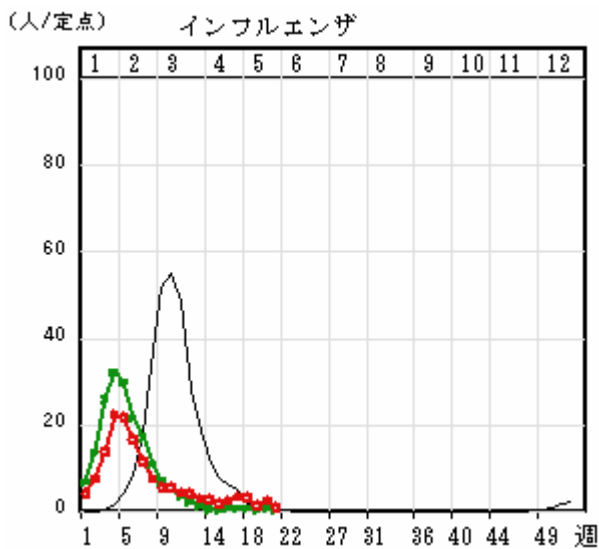
4. 全数把握感染症 (2006年)

	疾患名	青森県		全国	
		当月	累計	当月	累計
1類 感染症	1 エボラ出血熱				
	2 クリミア・コンゴ出血熱				
	5 ペスト				
	6 マールブルグ病				
	7 ラッサ熱				
	8 急性灰白髄炎				
	9 コレラ			1	12
2類 感染症	10 細菌性赤痢			16	166
	11 ジフテリア				
	12 腸チフス			4	31
	13 パラチフス			2	10
3類	14 腸管出血性大腸菌感染症			132	306
4類 感染症	15 E型肝炎			5	10
	17 A型肝炎		2	8	42
	18 エキノコックス症				6
	19 黄熱				
	20 オウム病			2	7
	21 回帰熱				
	22 Q熱				
	23 狂犬病				
	25 コクシジオイデス症				
	27 腎症候性出血熱				
	28 炭疽				
29 つつが虫病	3	3	20	37	

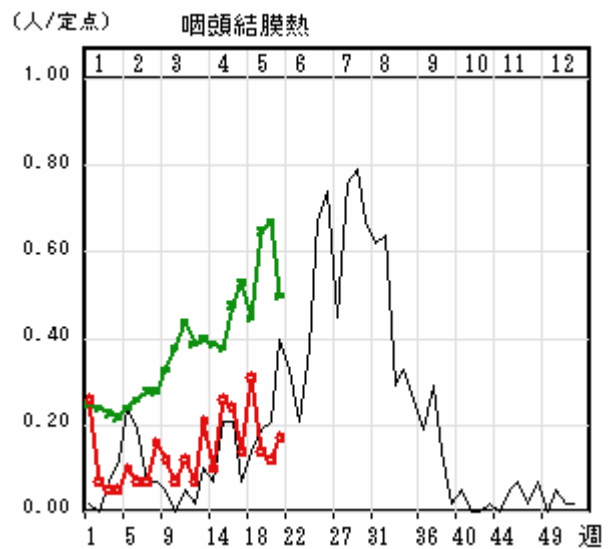
	疾患名	青森県		全国	
		当月	累計	当月	累計
4類 感染症	30 デング熱			2	13
	32 日本紅斑熱			1	1
	33 日本脳炎				
	34 ハンタウイルス肺症候群				
	35 Bウイルス病				
	36 プルセラ症				1
	37 発しんチフス				
	38 ボツリヌス症				
	39 マラリア			4	15
	41 ライム病				
	5類 感染症	43 レジオネラ症			13
45 アメーバ赤痢				27	139
46 ウイルス性肝炎				6	33
47 急性脳炎				1	7
48 クリプトスポリジウム症				1	2
49 クロイツフェルト・ヤコブ病				8	46
50 劇症型溶血性レンサ球菌感染症				4	26
51 後天性免疫不全症候群		1	2	34	210
52 ジアルジア症				4	19
53 髄膜炎菌性髄膜炎					4
54 先天性風しん症候群					
55 梅毒		1	2	19	120
56 破傷風				4	17
58 パンコマイシン耐性腸球菌感染症			1	4	19

5. 定点把握感染症の推移

○—○ : 当年(青森県)    — : 前年(青森県)    ×—× : 当年(全国)

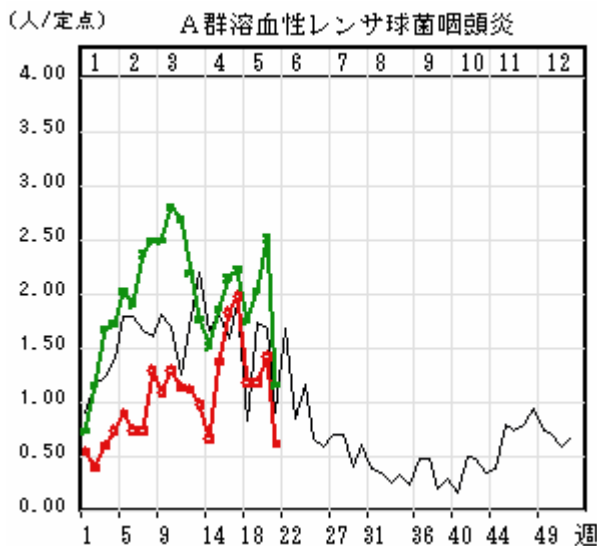


[5月は再び増加しました。]

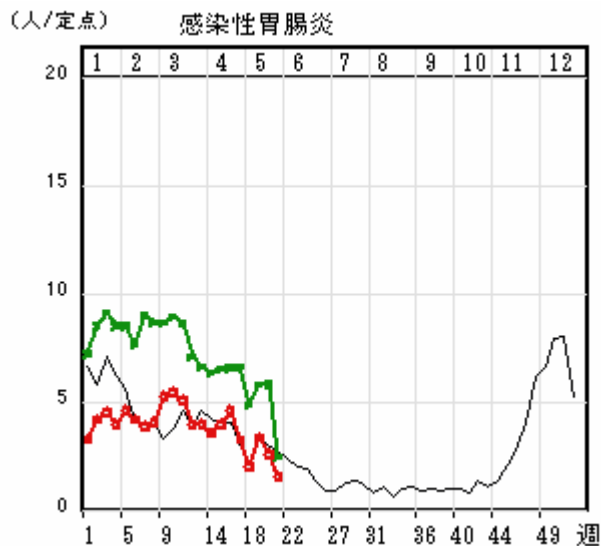


[全国値を下回って推移しています。]

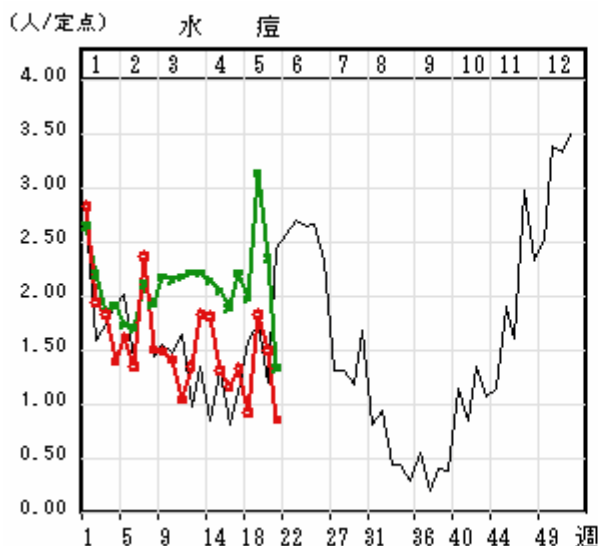
○—○ : 当年 (青森県)    — : 前年 (青森県)    ×—× : 当年 (全国)



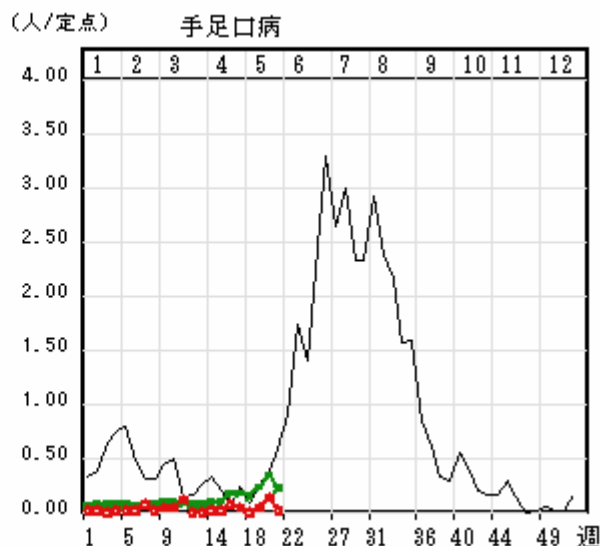
[全国値を下回って推移しています。]



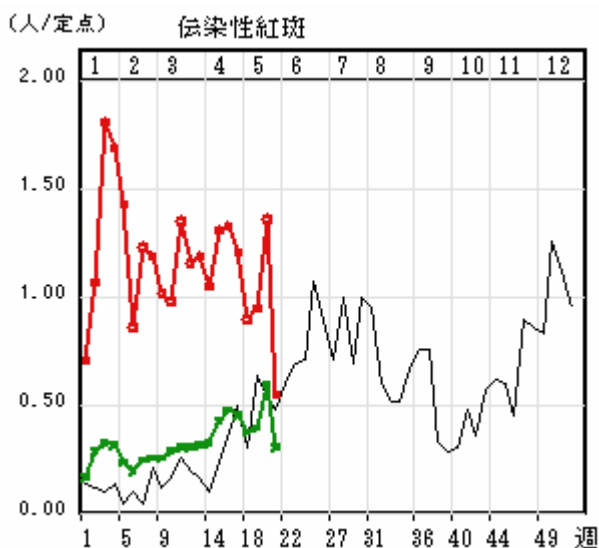
[全国値を下回って推移しています。]



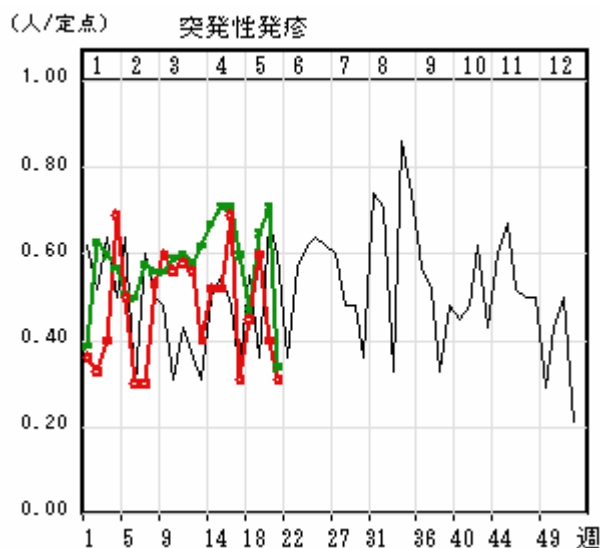
[ほぼ前年と同様に推移しています。]



[5月は、9件の発生報告がありました。]

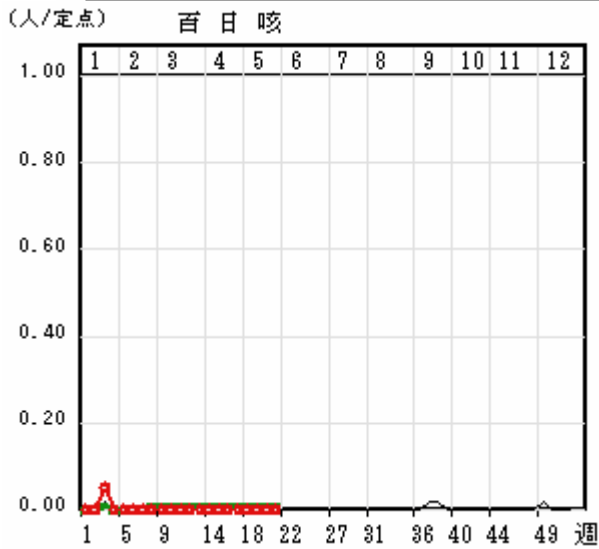


[全国値を上回って推移しています。]

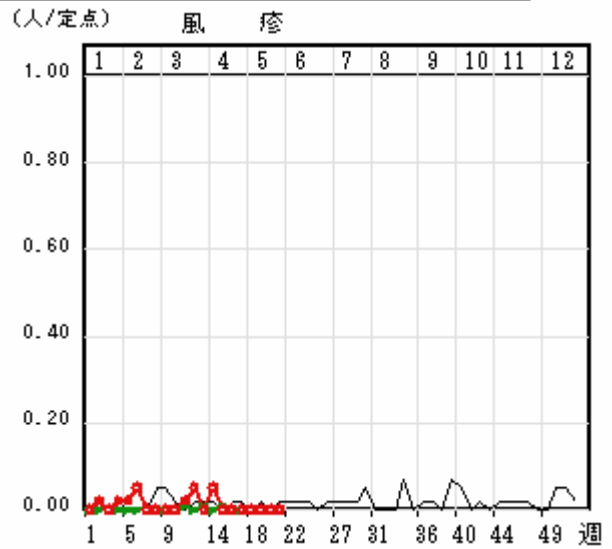


[増減を繰り返しながら推移しています。]

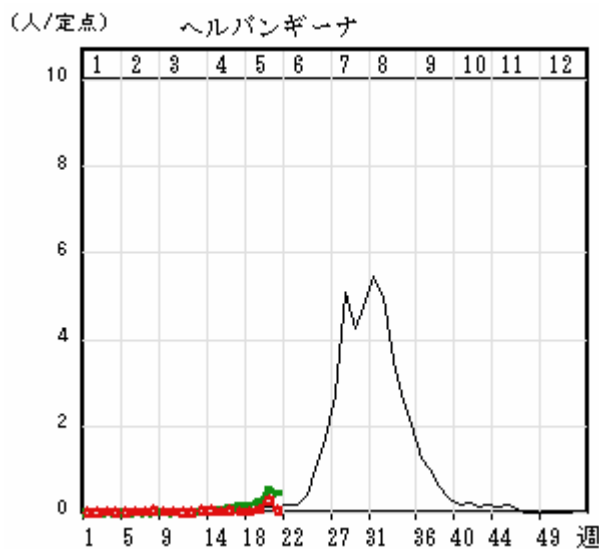
○—○ : 当年 (青森県) — : 前年 (青森県) ×—× : 当年 (全国)



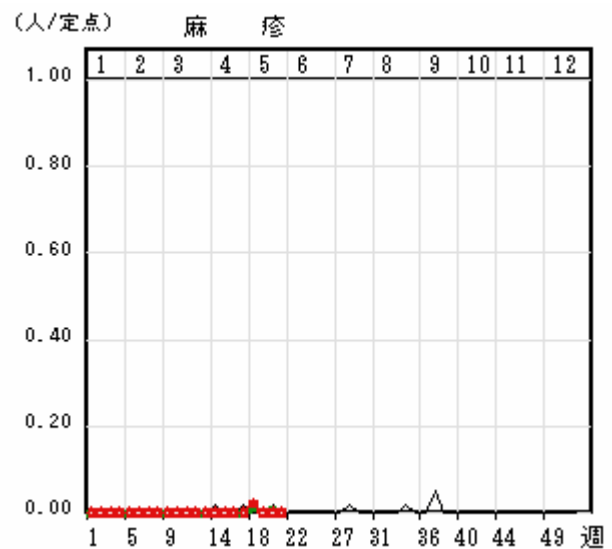
[5月の発生報告はありませんでした。]



[5月は、3件の発生報告がありました。]



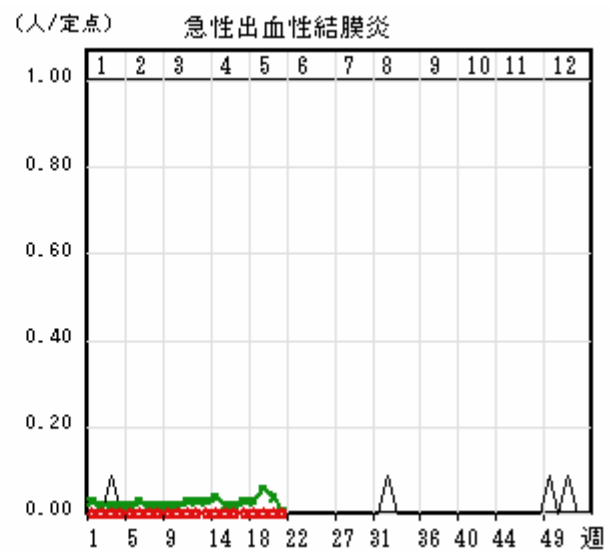
[5月は4件の発生報告がありました。]



[5月は発生報告がありませんでした。]

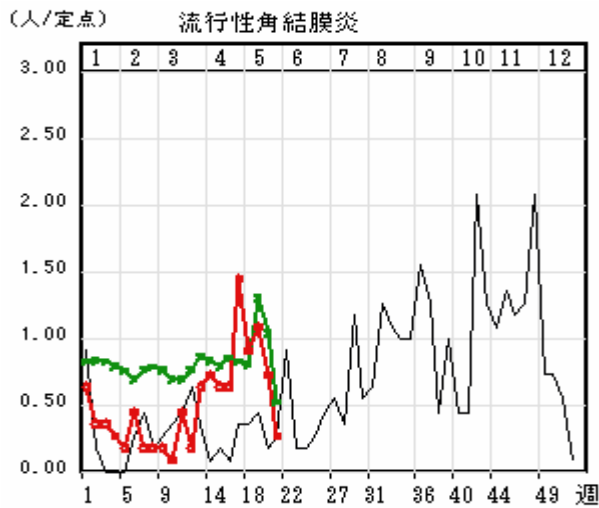


[平年と同じ推移です。]

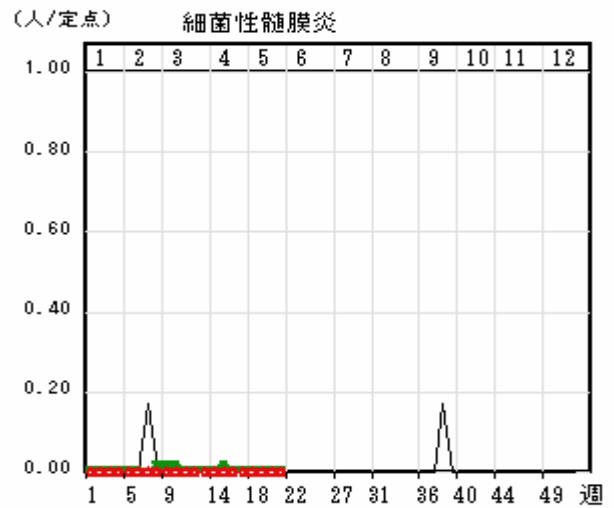


[5月は発生報告がありませんでした。]

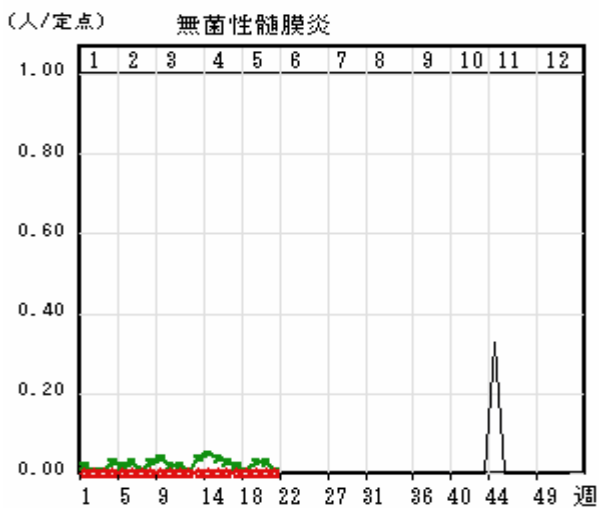
○—○ : 当年 (青森県)    — : 前年 (青森県)    ×—× : 当年 (全国)



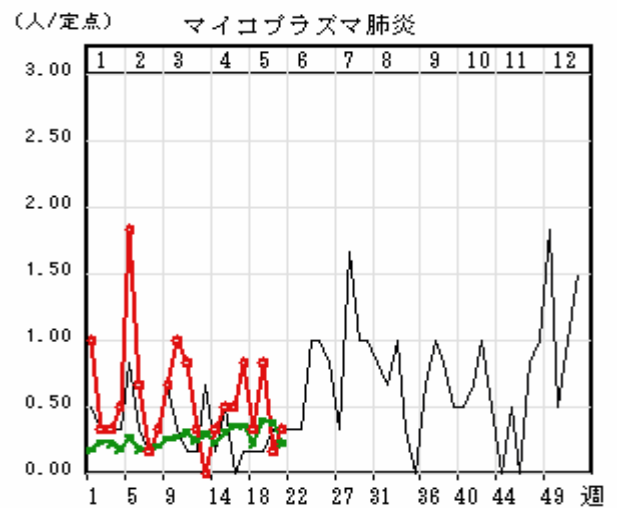
[5月下旬には減少しました。]



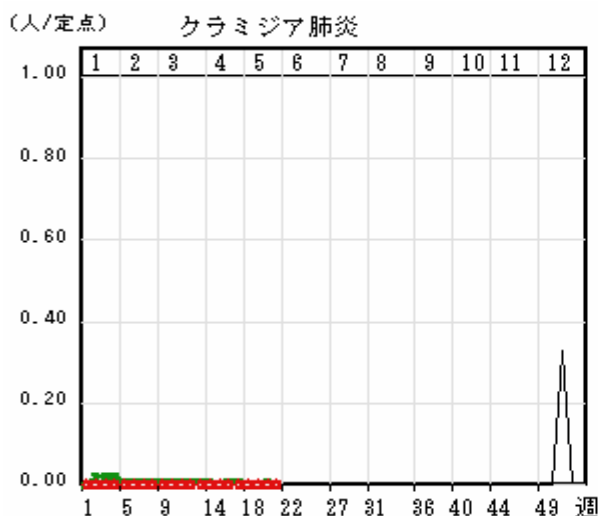
[5月は発生報告がありませんでした。]



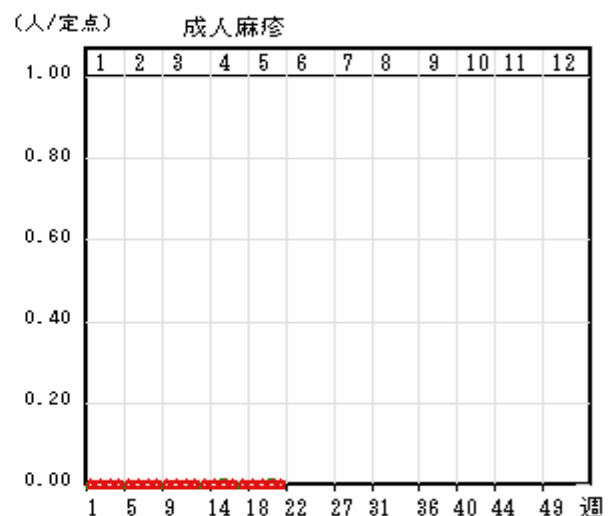
[5月は発生報告がありませんでした。]



[増減を繰り返しながら推移しています。]



[5月は発生報告がありませんでした。]



[5月は発生報告がありませんでした。]

## 6.STD 感染症の月別推移

○—○ : 当年 (青森県)    — : 前年 (青森県)    ×—× : 当年 (全国)

