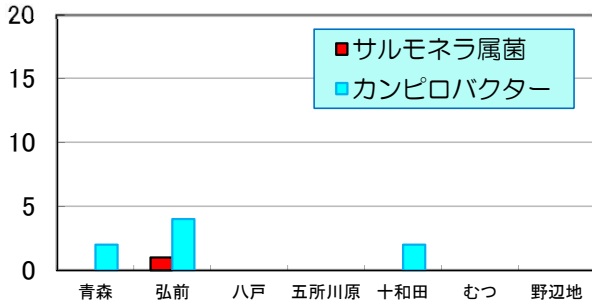


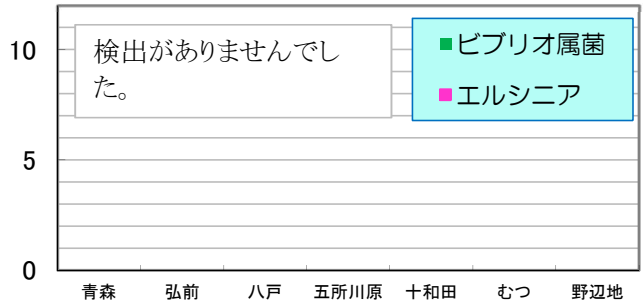
週報

第3週 2017/1/15~2017/1/21 数値は当該週の暫定値です。

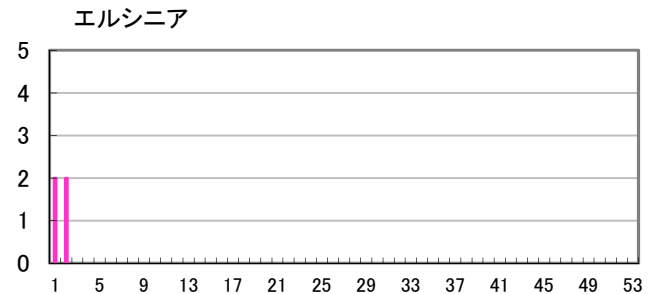
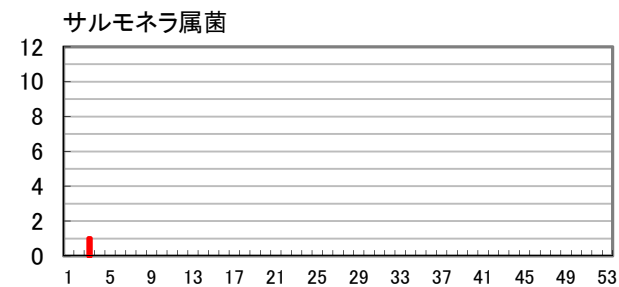
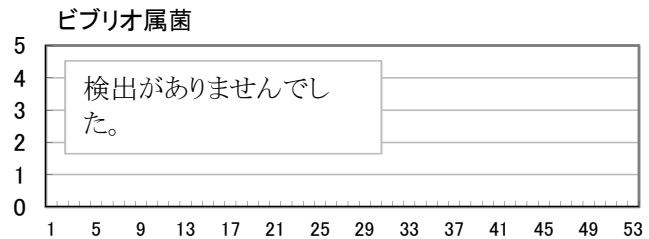
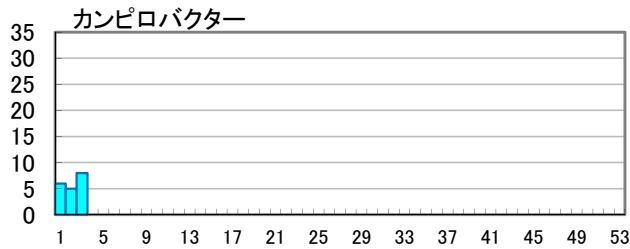
1) 地域別患者数 縦軸:(人) 横軸:(地域)
カンピロバクター&サルモネラ属菌



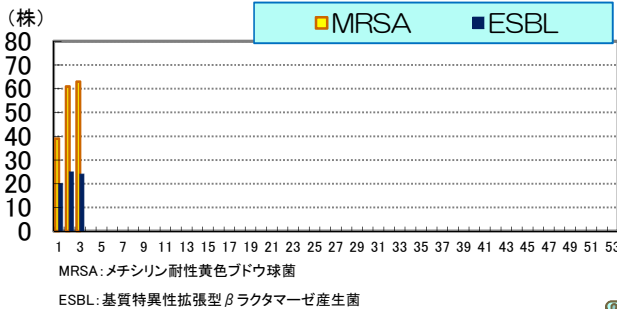
ビブリオ属菌&エルシニア




2) 週別患者数 縦軸:(人) 横軸:(週)



3) 薬剤耐性菌の分離株数 横軸:(週)



4) 気温&海水温 横軸:(週)



各病原体の累積検出数

病原体	第3週まで		前年合計
	本年	前年	
ビブリオ属菌	0	0	7
サルモネラ属菌	1	1	53
カンピロバクター	19	10	452
エルシニア	4	0	34

※ 数値は、発行時点の速報値であることから変更になることがあります。

三二情報

第3週に県内の11医療機関及び臨床検査機関から情報提供のあったESBL産生菌は24株で、そのうち菌種が判明しているのは23株で内訳は表のとおりです。

菌名	分離数
E-coli	17
P-mirabilis	4
K-pneumoniae	2