

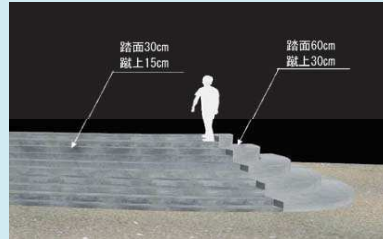
# 附帯施設設計画

## ◀階段C▶

- 転倒・転落への安全性を考慮
  - ・幅員1.5m→2.0m
  - ・階段部は、階段ブロックを使用する。
  - ・人の滞留場所を避けた位置とした。  
(既設スロープ、階段、遊歩道からの動線を考慮)

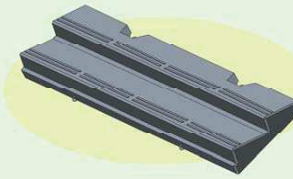
## ◀階段A▶

- 直線部
  - ・階段ブロックを使用する。
  - ・蹴上高 H=15cm
  - ・踏面幅 W=30cm
- 曲線部
  - ・現場打ち階段工とする。
  - ・蹴上高 H=30cm
  - ・踏面幅 W=60cm



## ◀階段ブロック(ユニバーサルステップブロック)▶

- ※設置箇所: 階段A、階段C
- 蹴上高 H=15cm
  - 踏面幅 W=30cm (2%の水勾配)



## ◀足洗い場(二次製品)▶

- ※設置箇所: 階段A、階段C、スロープB
- ① 蛇口2口(栓)タイプ……階段C N=1基
  - ② 蛇口3口(栓)タイプ……階段A N=1基
  - スロープB N=1基



## ◀スロープA▶ ※設置箇所: ワ・ラッセ駐車場前

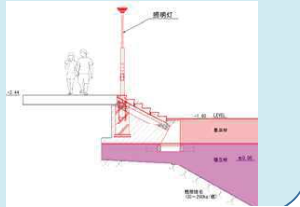
- 幅員2.0m
- 勾配8.0%、中間平場あり
- 人のみの利用

## ◀スロープB▶ ※設置箇所: 公園前

- 幅員6.0m以上
- 勾配8.0%、中間平場なし
- 維持管理車両十人対応

## ◀照明灯(ポールライト)▶

- ※設置箇所: 階段A 7基
- LED照明



## ◀スロープC▶ ※設置箇所: ワ・ラッセ駐車場前(駐車場～遊歩道)

- ※設置箇所: ワ・ラッセ駐車場前(駐車場～遊歩道)
- 幅員2.0m
  - 勾配8.0%、中間平場なし
  - 人対応

