

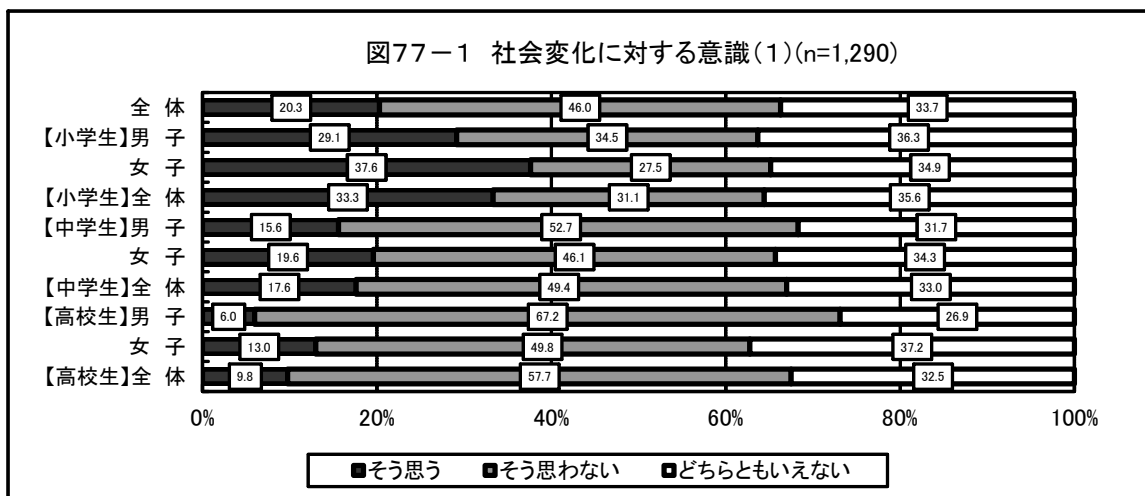
8. 社会変化に対する意識

< 社会変化に対する意識 >

問23	次のような考え方について、あなたはどのように思いますか。あてはまるもの1つを選んで○でかこんでください。
(1)	殺人や暴力シーンが出てくるテレビや映画・ゲームはよくない


【学校種別集計結果】

「そう思わない」を見てみると、高校生が57.7%で最も高く、以下、中学生(49.4%)、小学生(31.1%)となっている。また、小学生、中学生、高校生のいずれも、男子のほうが女子よりも高い。



【時系列比較(平成22年度、24年度と26年度との比較)】

「そう思わない」を見てみると、平成22~26年度の調査の中で、今回が小学生、中学生、高校生いずれも最も低い。



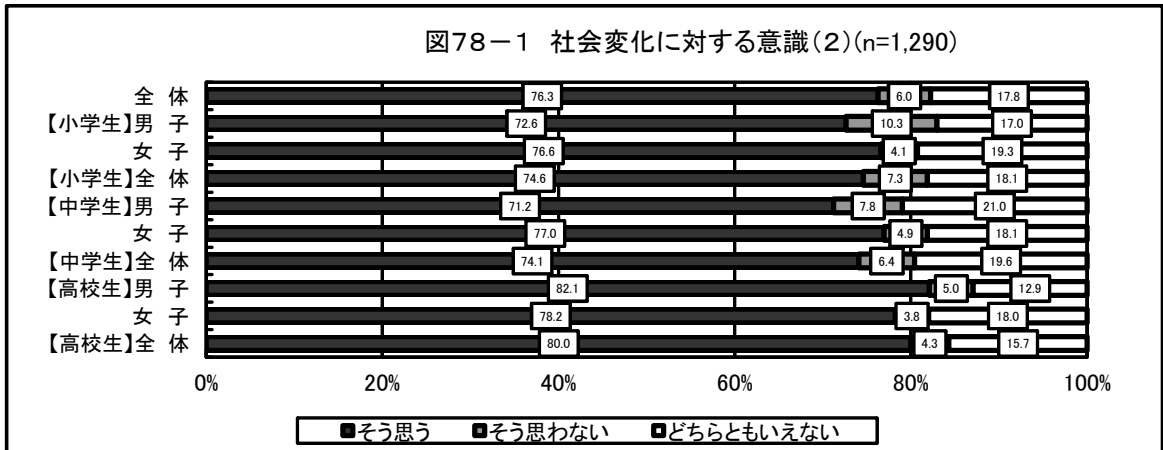
(2) 男性、女性の区別なく、ともに家事や育児や介護をするのは当然だ

【全体集計結果】

男の人も女の人と同じように、家事や育児や介護をするべきかどうか尋ねたところ、「そう思う」が76.3%で最も高い。


【学校種別集計結果】

「そう思う」を見てみると、高校生が80.0%で最も高く、以下、小学生(74.6%)、中学生(74.1%)となっている。小学生、中学生については、女子が男子よりも高いが、高校生は、男子のほうが高くなっている。



【時系列比較(平成22年度、24年度と26年度との比較)】

「そう思う」を見てみると、全体では22年度を1.2ポイント上回っているが、24年度を3ポイント下回っている。学校種別において、平成24年度と26年度を比較してみると、小学生では8.5ポイント、高校生では1.4ポイント下回っているが、中学生では0.9ポイント上回っている。



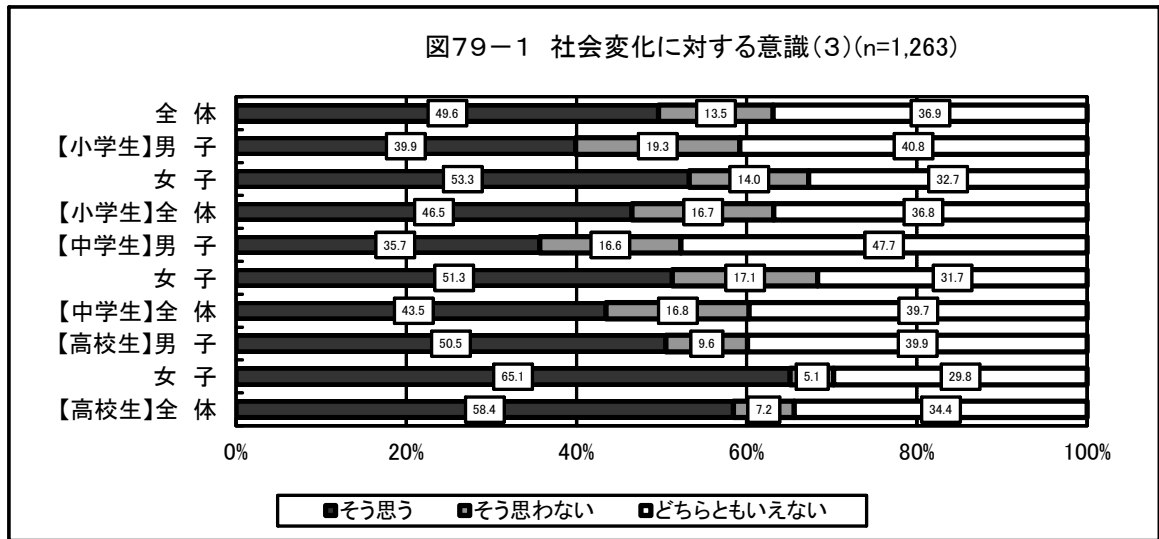
(3) 社会に出たとき、女の人をもっと管理職などの権限のある立場につくべきだ

【全体集計結果】

社会に出たとき、女の人をもっと管理職などの決定権のある立場につくべきかどうか尋ねたところ、「そう思う」が49.6%で最も高い。

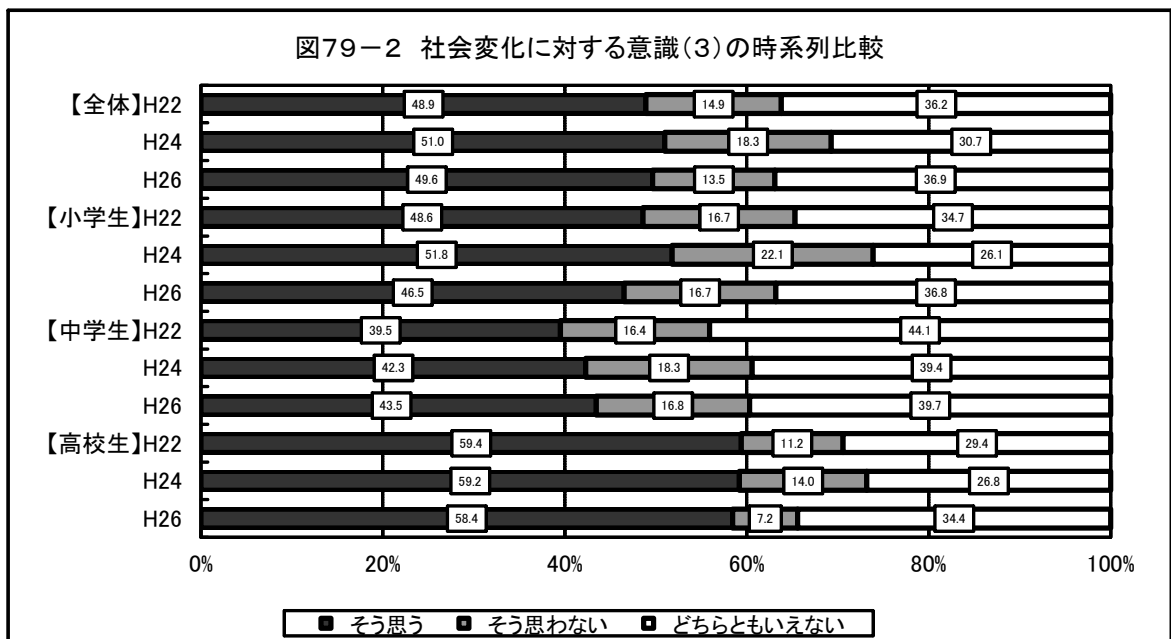
【学校種別集計結果】

「そう思う」を見てみると、高校生が58.4%で最も高く、以下、小学生(46.5%)、中学生(43.5%)となっている。また、小学生、中学生、高校生のいずれも、女子のほうが男子よりも高い。



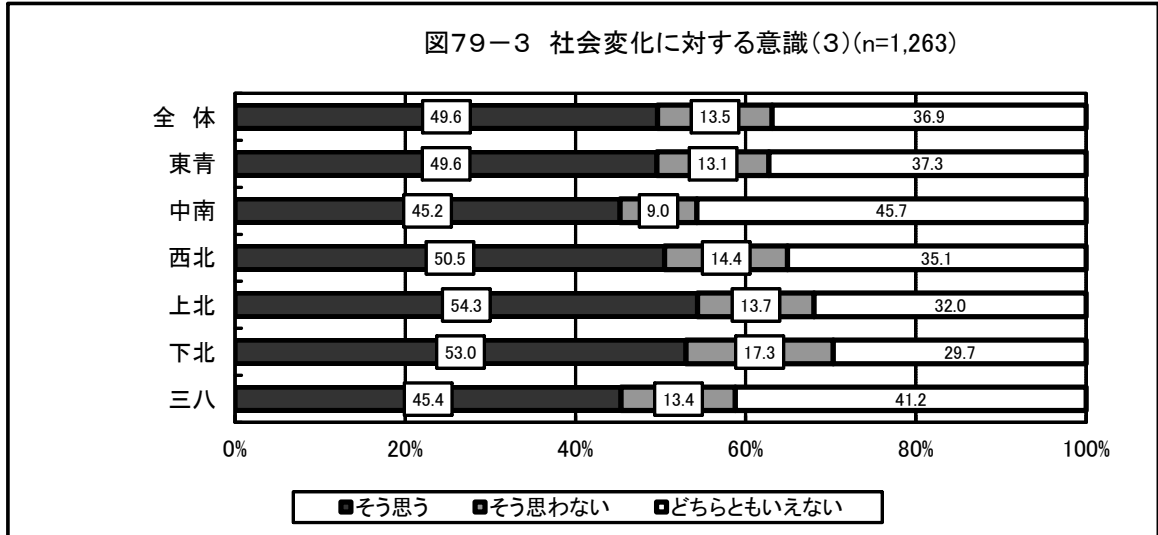
【時系列比較(平成22年度、24年度と26年度との比較)】

「そう思う」を見てみると、平成22年度、24年度、26年度いずれも高校生が最も高く、小学生、中学生の順になっている。



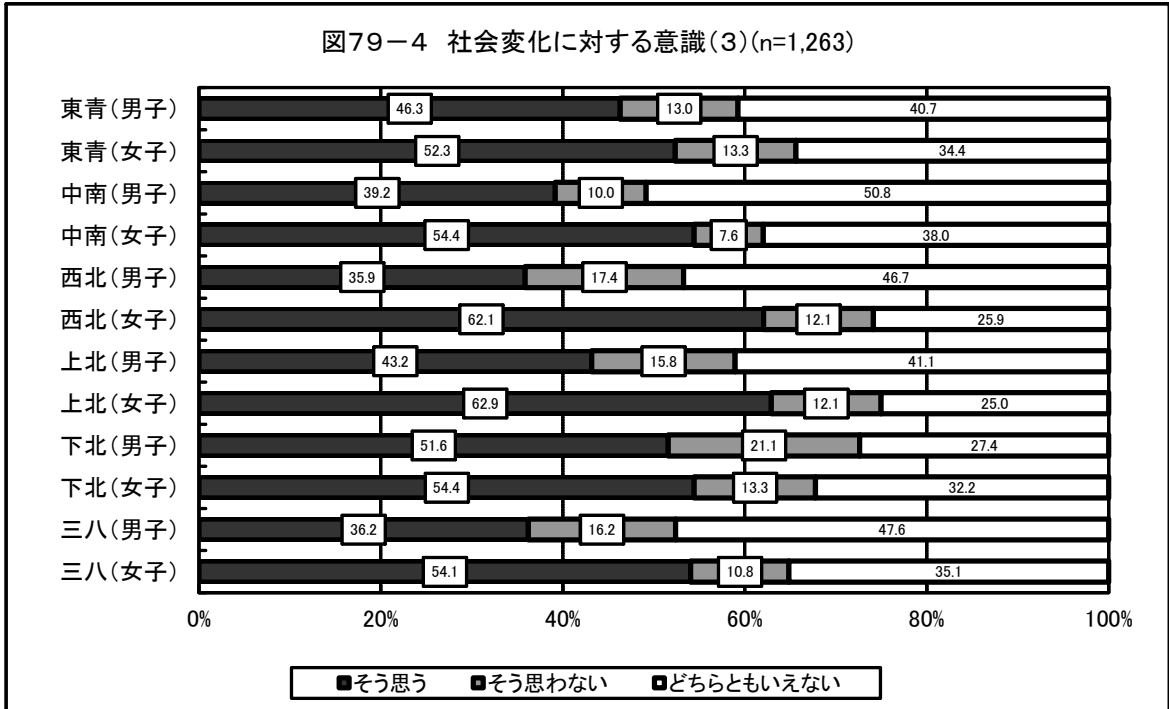
【地域別集計結果】

「そう思う」を見てみると、上北地域54.3%で最も高く、以下、下北地域(53.0%)、西北地域(50.5%)となっている。



【属性別集計結果】

「そう思う」を見てみると、上北地域の女子が62.9%で最も高い。全ての地域において女子のほうが男子よりもポイントが高い。



(4) いま住んでいる地域に将来も住み続けるのは当然だ

【全体集計結果】

いま住んでいる地域に将来も住み続けるべきかどうか尋ねたところ、「どちらともいえない」が45.0%で最も高い。

【学校種別集計結果】

「そう思う」を見てみると、小学生が20.9%で最も高く、以下、中学生(13.2%)、高校生(12.7%)、となっている。小学生、高校生ともに男子が女子よりも高くなっているが、中学生はあまり変わらない。

