

6 読書のこと

< 読書への評価 >

問19 読書についてお聞きします。

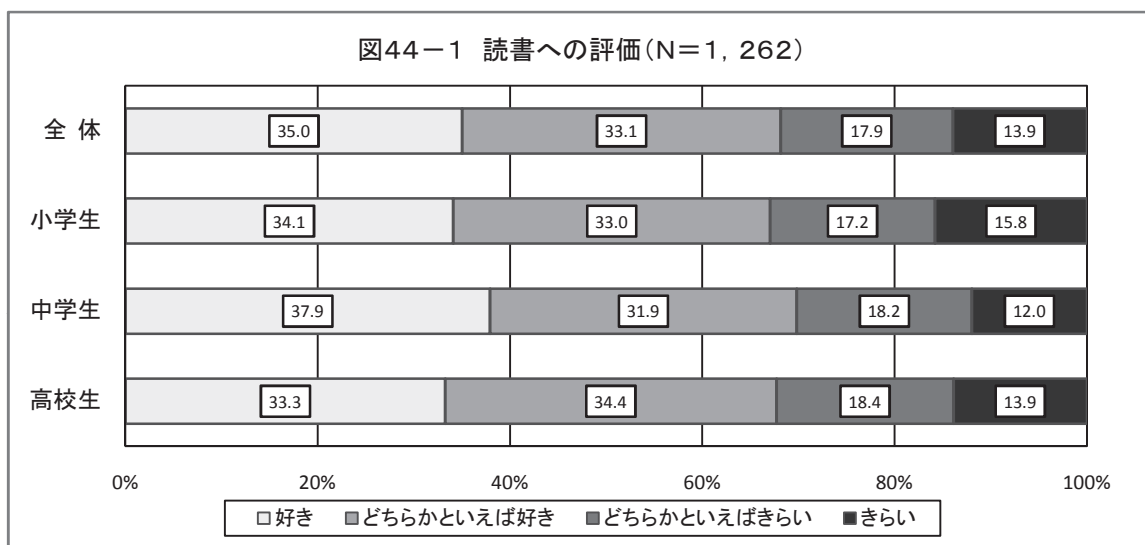
問19(1) あなたは読書が好きですか(教科書や参考書、漫画、雑誌は除く。)。一つ選んでください。

【全体集計結果】

読書が好きか尋ねたところ、「好き」が35.0%と最も高い。「好き」「どちらかといえば好き」を合わせた『好き』は68.1%となっている。

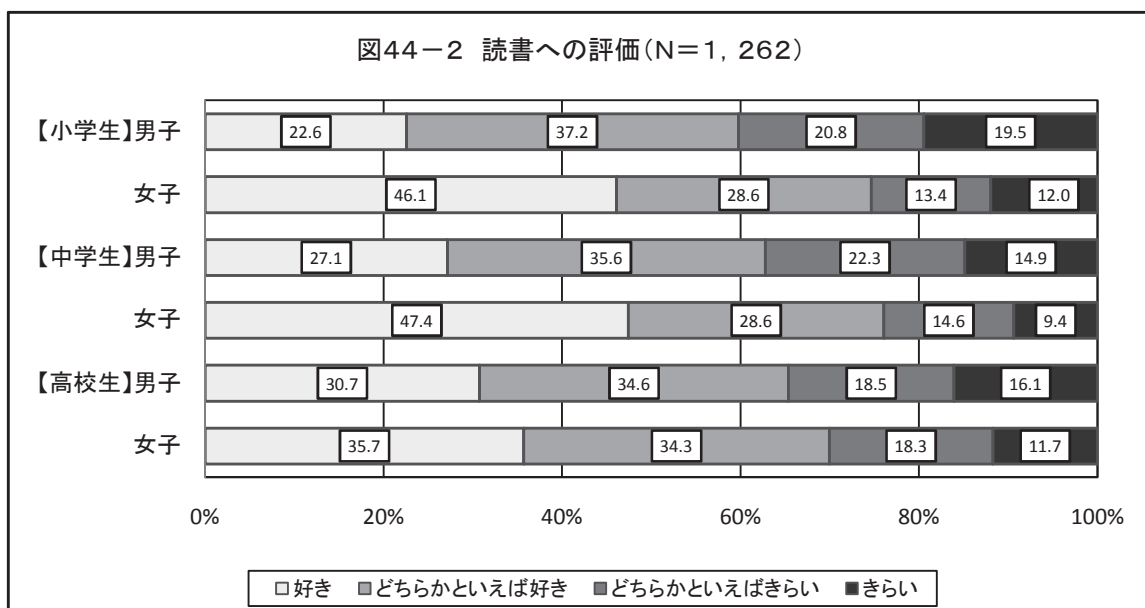
【学校種別集計結果】

『好き』を見てみると、中学生が69.8%と最も高く、以下、高校生(67.7%)、小学生(67.1%)となっている。



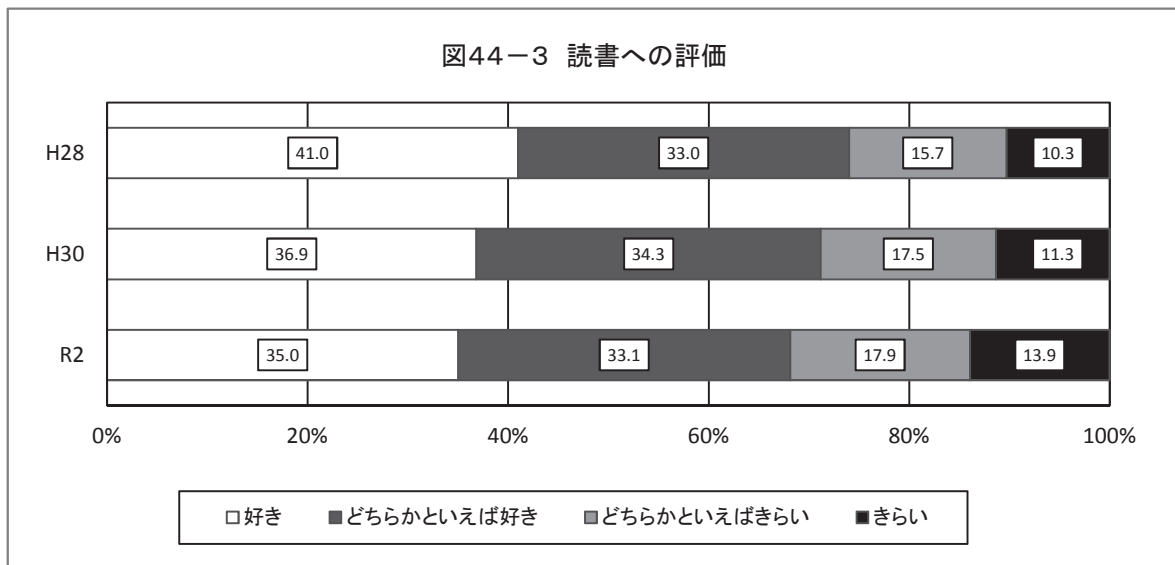
【属性別集計結果】

『好き』を見てみると、中学女子が76.0%と最も高い。また、小学生、中学生、高校生のいずれも、女子の方が男子よりも高い。



【経年変化】

『好き』については減少傾向にあり、平成30年度と比較すると、3.1ポイントの減となっている。



< 1日の読書時間 >

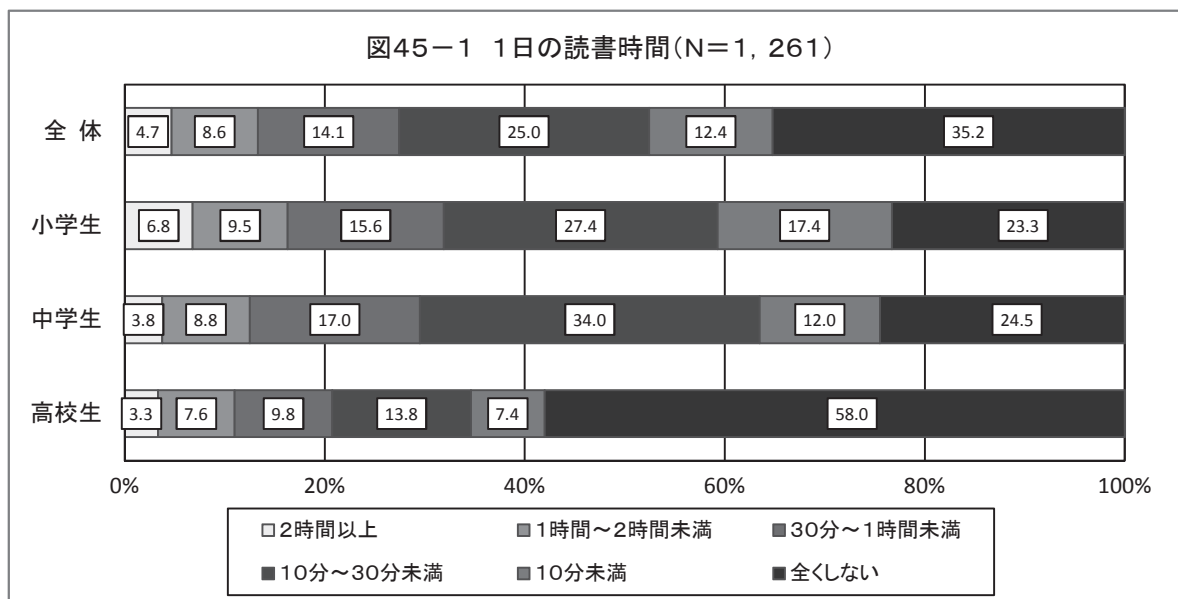
問19(2) あなたは、学校の授業以外に、1日にだいたいどのくらい読書をしますか(教科書や参考書、漫画、雑誌は除く。)。一つ選んでください。

【全体集計結果】

1日の読書時間を尋ねたところ、「全くしない」が35.2%で最も高く、以下「10分から30分未満」(25.0%)、「30分から1時間未満」(14.1%)となっている。

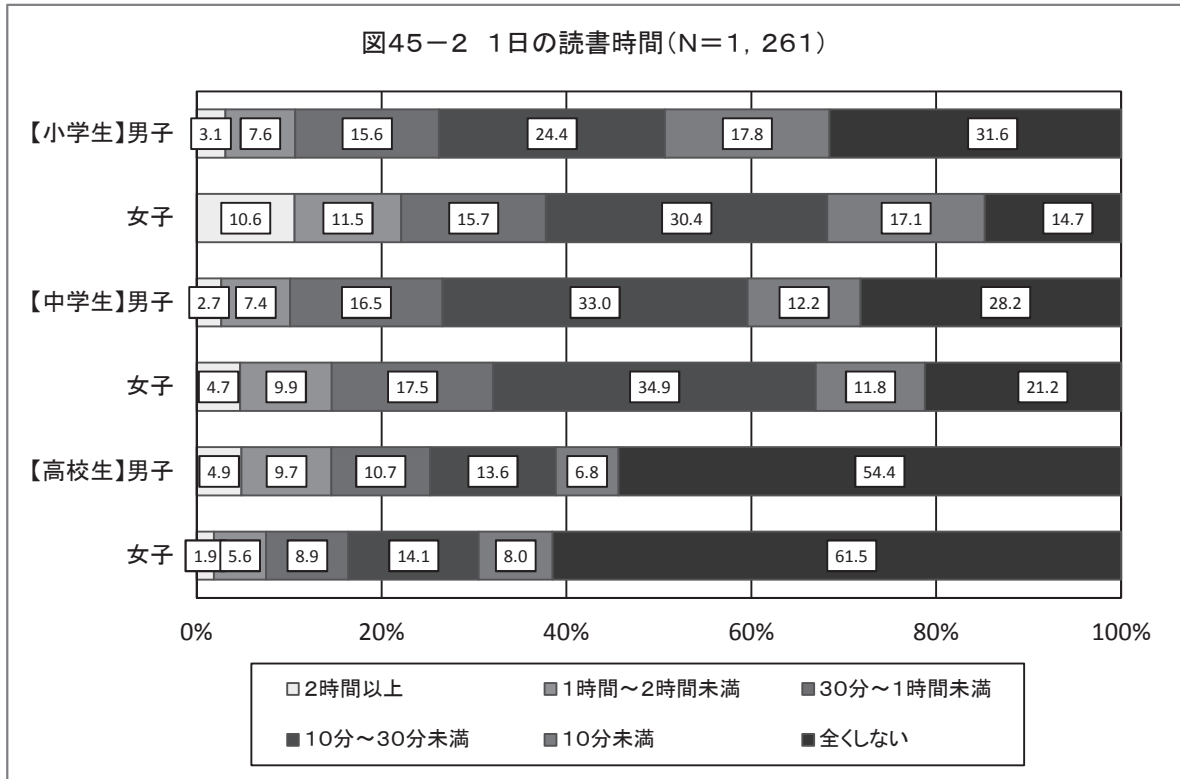
【学校種別集計結果】

小学生及び中学生では「10分～30分未満」(小学生:27.4%、中学生:34.0%)が最も高く、高校生は「全くしない」(58.0%)が最も高い。



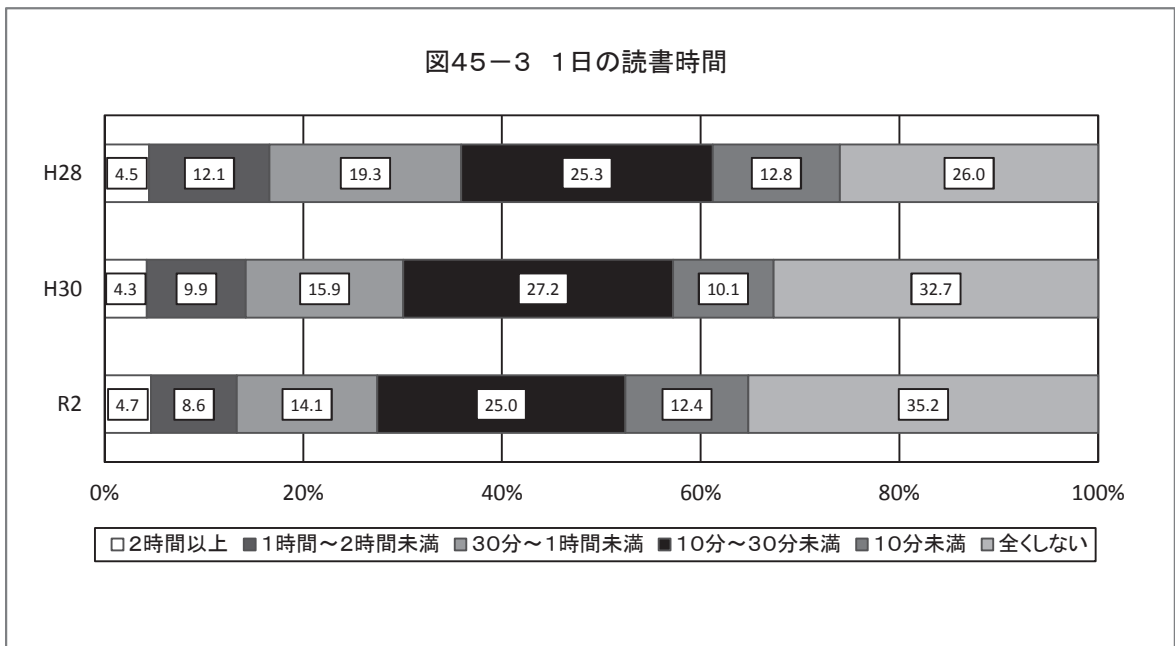
【属性別集計結果】

小学男子及び高校男女は「全くしない」(小学男子:31.6%、高校男子:54.4%、高校女子:61.5%)が最も高く、小学女子及び中学男女は「10分～30分未満」(小学女子:30.4%、中学男子:33.0%、中学女子:34.9%)が最も高い。



【経年変化】

「全くしない」については増加傾向にあり、平成30年度に比べて2.5ポイントの増加となっている。



<1か月の読書量 >

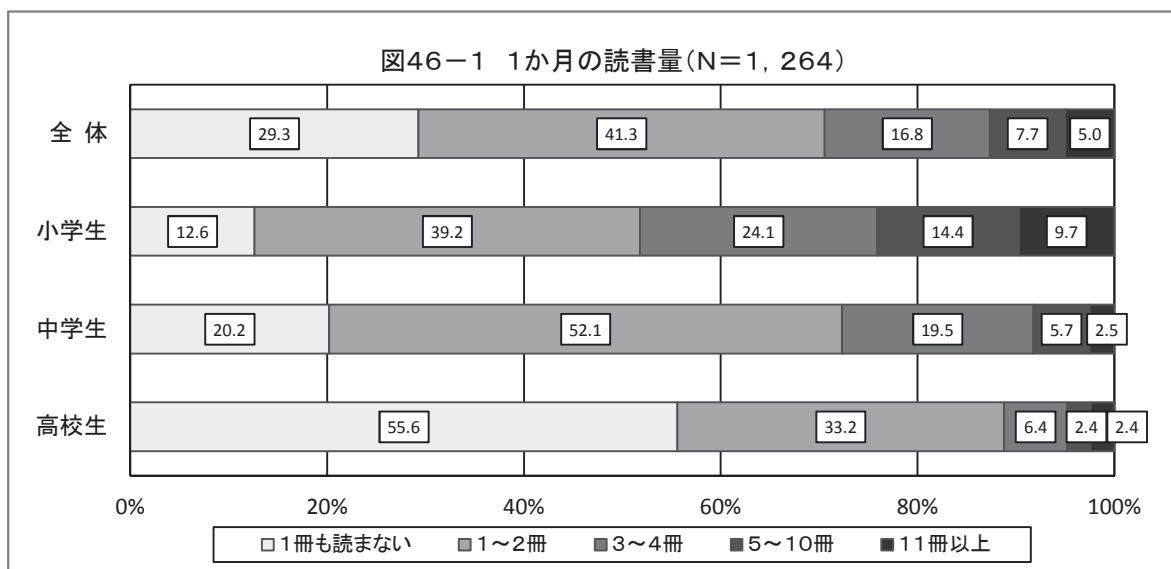
問19(3) あなたは、1か月に、何冊くらい読書をしますか(教科書や参考書、漫画、雑誌は除く。)。一つ選んでください。

【全体集計結果】

1か月の読書量を尋ねたところ、「1～2冊」が41.3%で最も高く、以下「1冊も読まない」(29.3%)、「3～4冊」(16.8%)となっている。

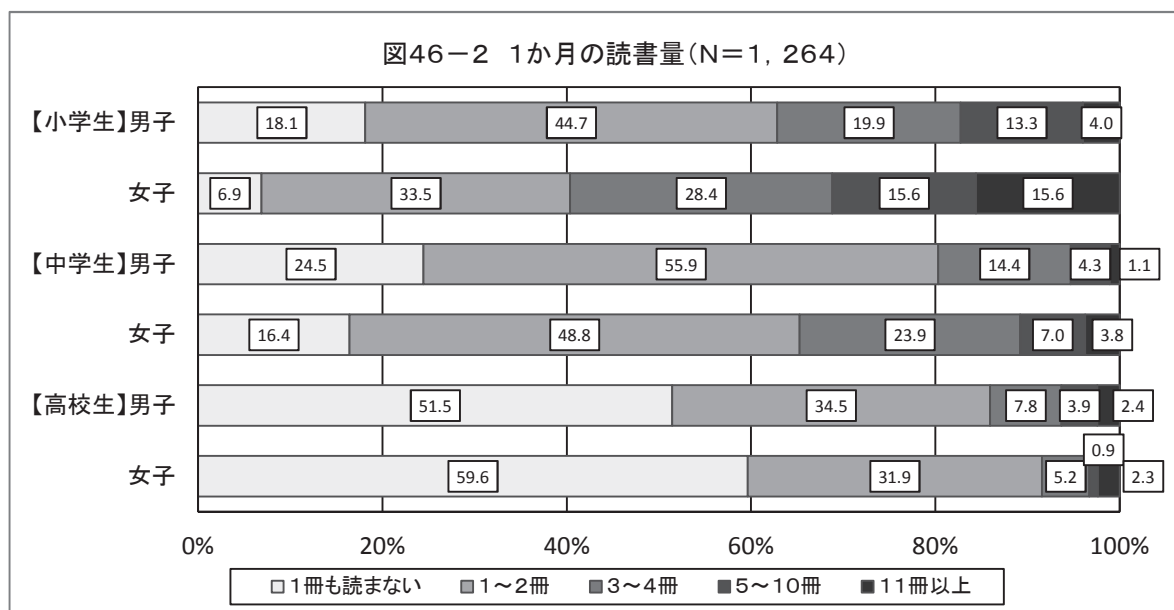
【学校種別集計結果】

小学生及び中学生は「1～2冊」(小学生:39.2%、中学生:52.1%)が最も高く、高校生は「1冊も読まない」(55.6%)が最も高い。



【属性別集計結果】

「1冊も読まない」を見てみると、高校女子が59.6%と最も高く、以下、高校男子(51.5%)、中学男子(24.5%)となっている。また、小学生及び中学生は男子の方が女子より高く、高校生は女子が男子より高い。



【経年変化】

「1冊も読まない」については増加傾向にあり、平成30年度から2.4ポイント増加している。

