

## 4. 自分のこと

### < 自己への評価 >

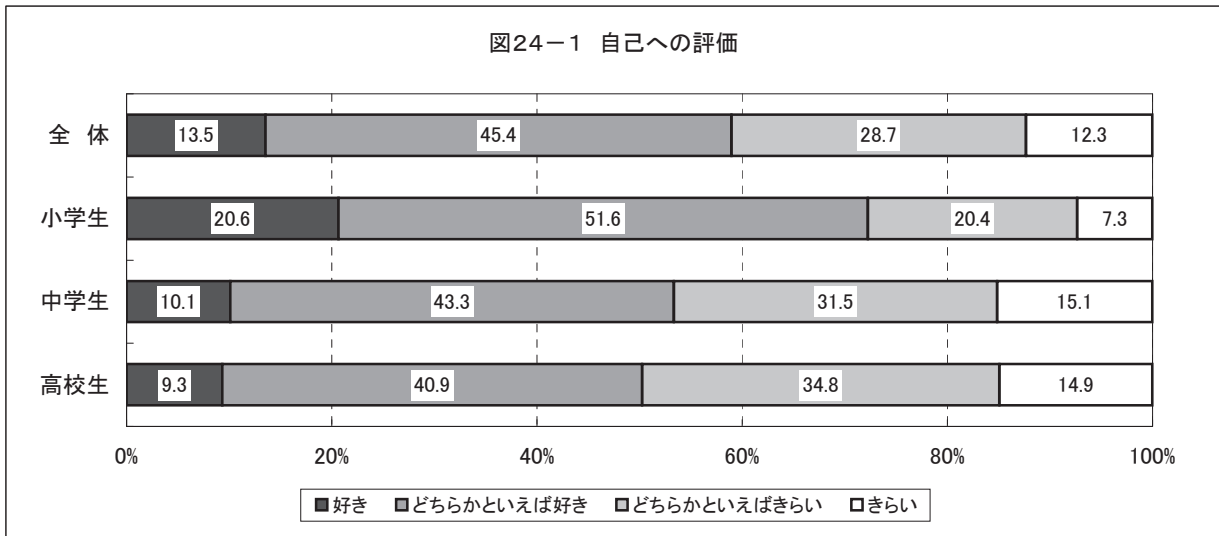
問16 あなたは自分のことが好きですか。

#### 【全体集計結果】

自分のことが好きかどうか尋ねたところ、「どちらかといえば好き」が45.4%で最も高い。「好き」と「どちらかといえば好き」を合わせた『好き』(59.0%)は、「きれい」と「どちらかといえばきれい」を合わせた『きれい』(41.0%)より18.0ポイント高い。

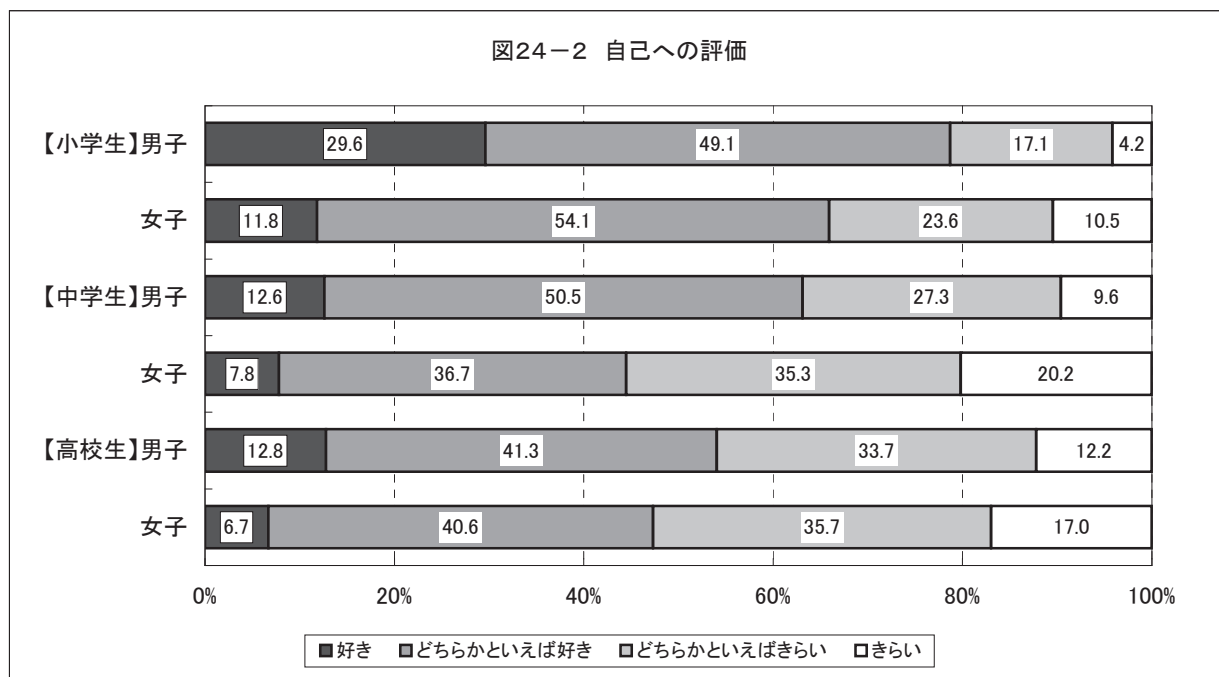
#### 【学校種別集計結果】

『好き』を見てみると、小学生が72.2%で最も高く、最も低い高校生(50.3%)とは、21.9ポイントの差が見られる。また、中学生では6.8ポイント、高校生では0.6ポイントとわずかではあるが『好き』のほうが『きれい』よりもポイントが高い。



#### 【属性別集計結果】

『好き』を見てみると、小学男子が78.7%で最も高い。一方、『きれい』を見てみると、中学女子が55.5%で最も高く、次いで高校女子が52.7%となっている。また、小学生、中学生、高校生のいずれも女子のほうが男子よりも高い。




【時系列比較(平成10年度、20年度と22年度との調査比較)】

『好き』と『きれい』について、今回の調査と20年度の調査を比べると『好き』がわずかに増え、『きれい』がわずかに減っている。しかし、10年度調査と比較すると『好き』が8.6ポイント下回り、『きれい』が8.5ポイント上回っている。

校種別に見ると、中学生、高校生では前回調査に比べて『好き』が増え『きれい』が減っているものの、小学生については、年々『好き』が減り、『きれい』が増えている。

図24-3 自己への評価



< 自己への評価(満足度) >

問17	あなたは、次のことについて、どのくらい満足していますか。
(1)	自分の性格について

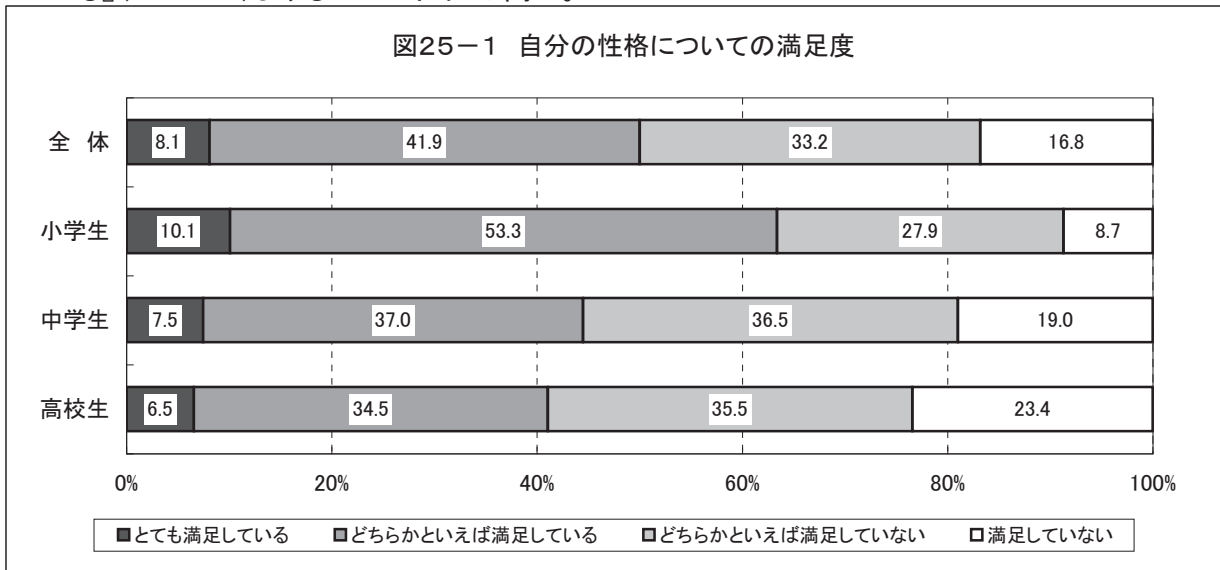
【全体集計結果】

自分の性格について満足度を尋ねたところ、「どちらかといえば満足している」が41.9%で最も高い。

「とても満足している」と「どちらかといえば満足している」を合わせた『満足している』(50%)は、「満足していない」と「どちらかといえば満足していない」を合わせた『満足していない』(50%)と同じである。

【学校種別集計結果】

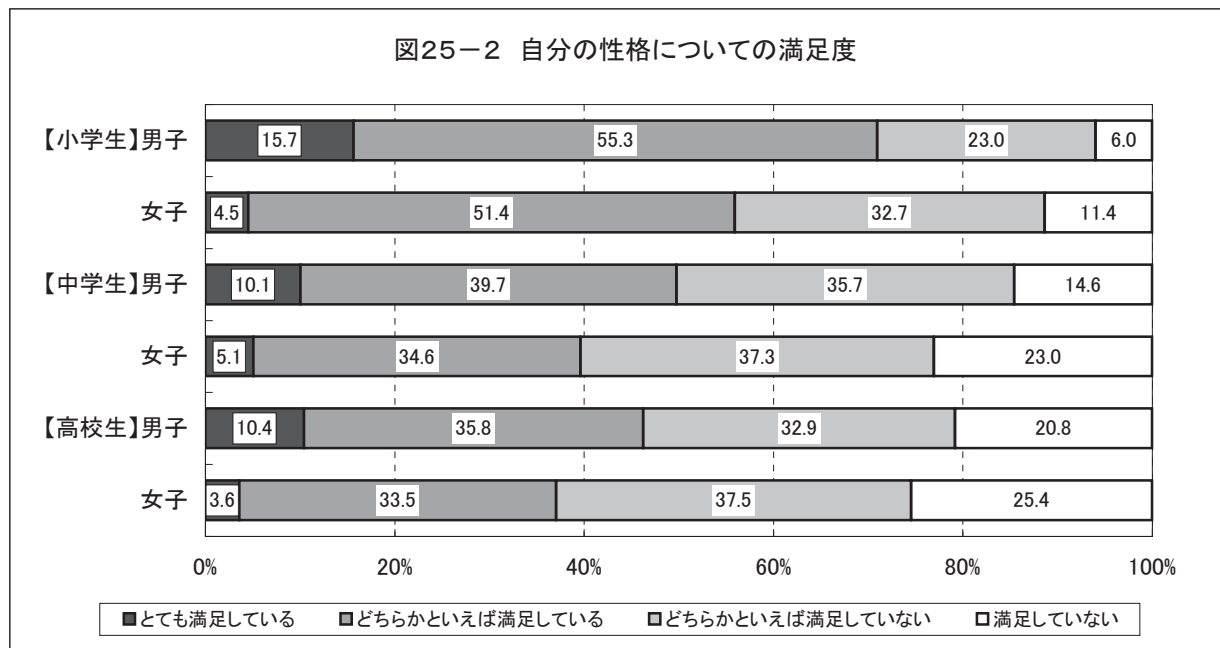
『満足している』を見てみると、小学生が63.4%で最も高く、最も低い高校生41.1%とは、22.3ポイントの差が見られる。また、高校生では、『満足していない』(58.9%)のほうが『満足している』(41.1%)よりも17.8ポイント高い。



【属性別集計結果】

『満足している』を見てみると、小学男子が71.0%で最も高い。

一方、『満足していない』を見てみると、高校女子が62.9%で最も高い。また、小学生、中学生、高校生のいずれも女子のほうが男子よりも高い。



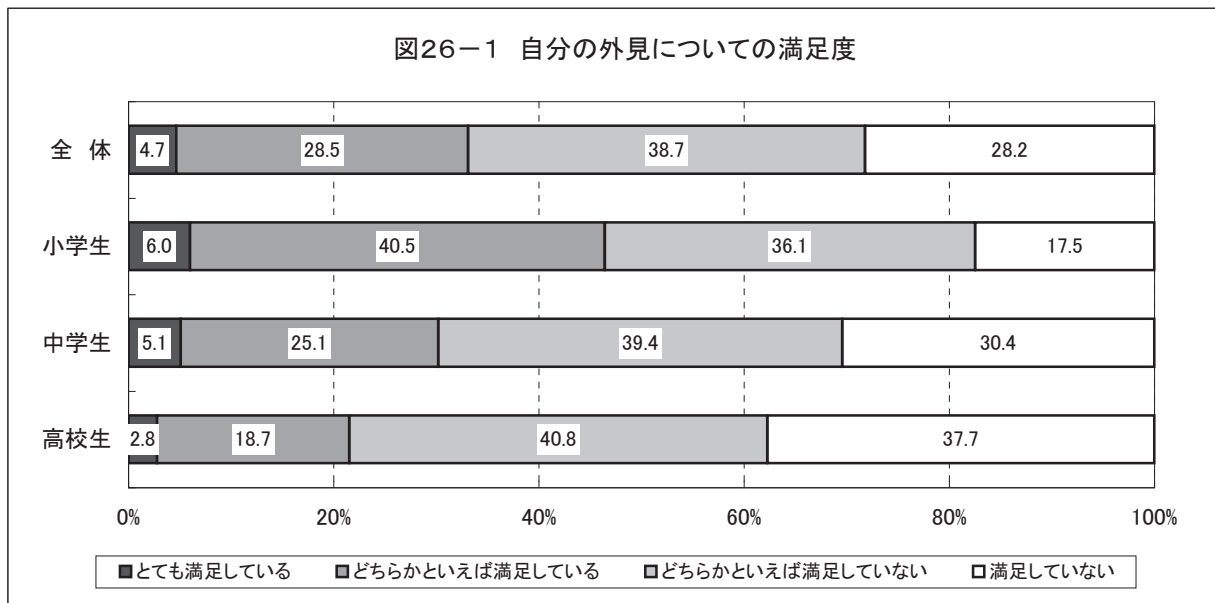
(2) 自分の外見(顔やスタイル)について

【全体集計結果】

自分の外見について満足度を尋ねたところ、「どちらかといえば満足していない」が38.7%で最も高い。「とても満足している」と「どちらかといえば満足している」を合わせた『満足している』(33.1%)は、「満足していない」と「どちらかといえば満足していない」を合わせた『満足していない』(66.9%)より33.8ポイント低い。

【学校種別集計結果】

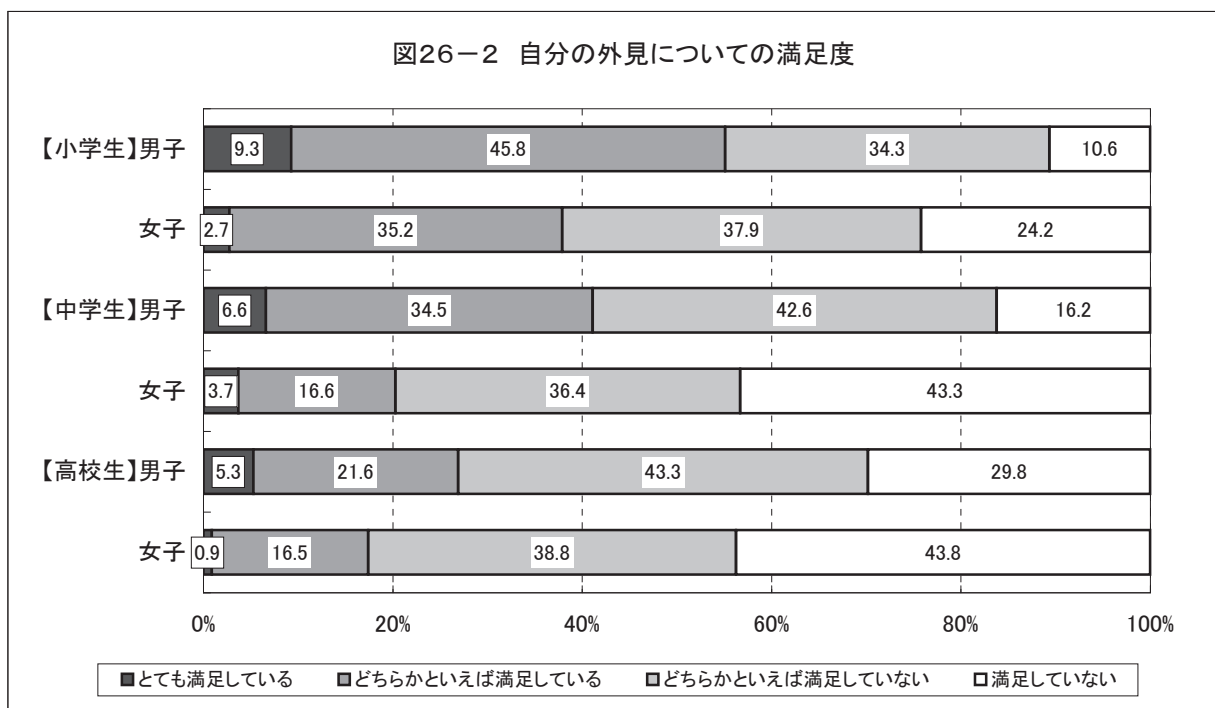
『満足している』を見てみると、小学生が46.4%で最も高く、最も低い高校生(21.5%)とは、24.9ポイントの差が見られる。また、高校生では、『満足していない』(78.5%)のほうが『満足している』(21.5%)よりも57ポイント高い。



【属性別集計結果】

『満足している』を見てみると、小学男子が44.9%で最も高い。

一方、『満足していない』を見てみると、高校女子が82.6%で最も高い。また、小学生、中学生、高校生のいずれも女子のほうが男子よりも高い。



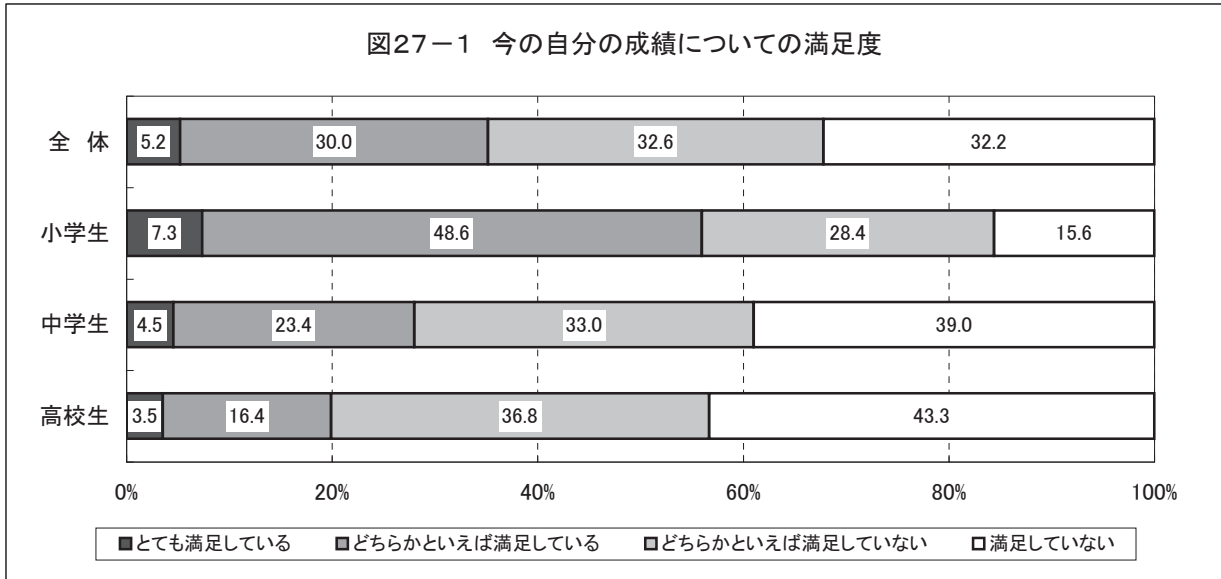
(3) 今の自分の成績について

【全体集計結果】

今の自分の成績について満足度を尋ねたところ、「どちらかといえば満足していない」が32.6%で最も高い。「とても満足している」と「どちらかといえば満足している」を合わせた『満足している』(35.2%)は、「満足していない」と「どちらかといえば満足していない」を合わせた『満足していない』(64.8%)より29.6ポイント低い。

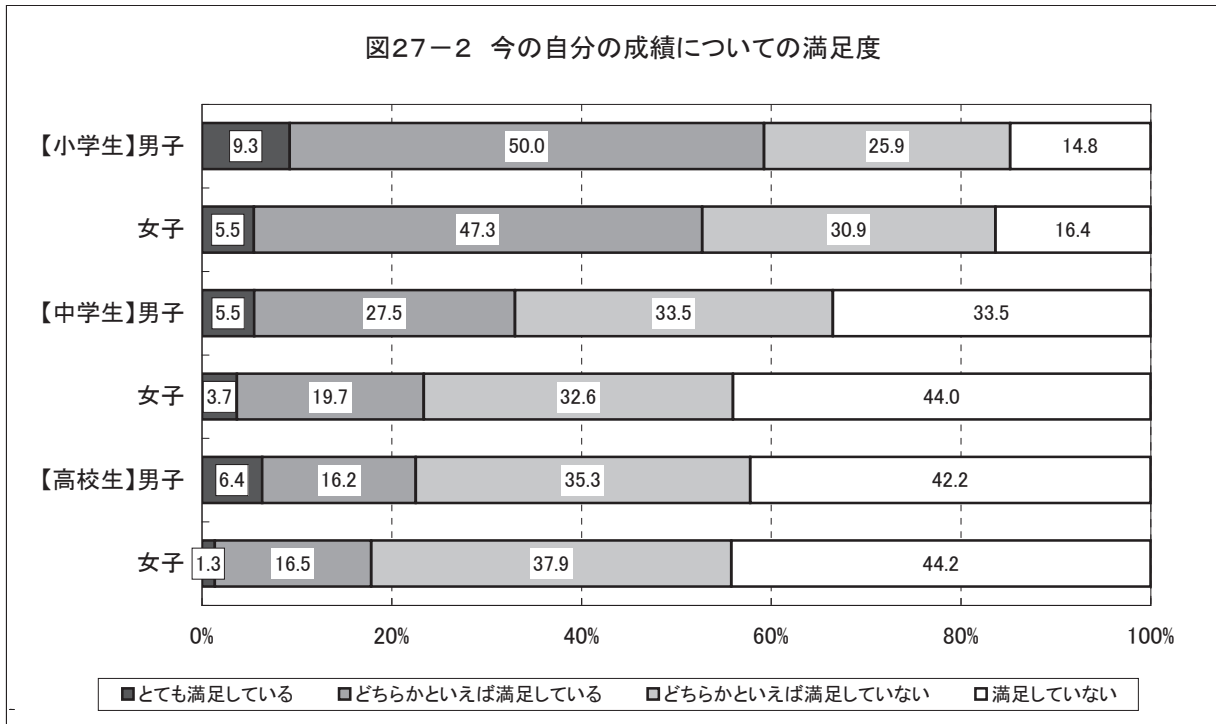
【学校種別集計結果】

『満足している』を見てみると、小学生が56.0%で最も高く、最も低い高校生(19.9%)とは、36.1ポイントの差が見られる。また、高校生では、『満足していない』(82.1%)のほうが『満足している』(17.9%)よりも64.2ポイント高い。



【属性別集計結果】

『満足している』を見てみると、小学男子が59.3%で最も高い。一方、『満足していない』を見てみると、高校女子が82.1%で最も高い。また、小学生、中学生、高校生のいずれも女子のほうが男子よりも高い。



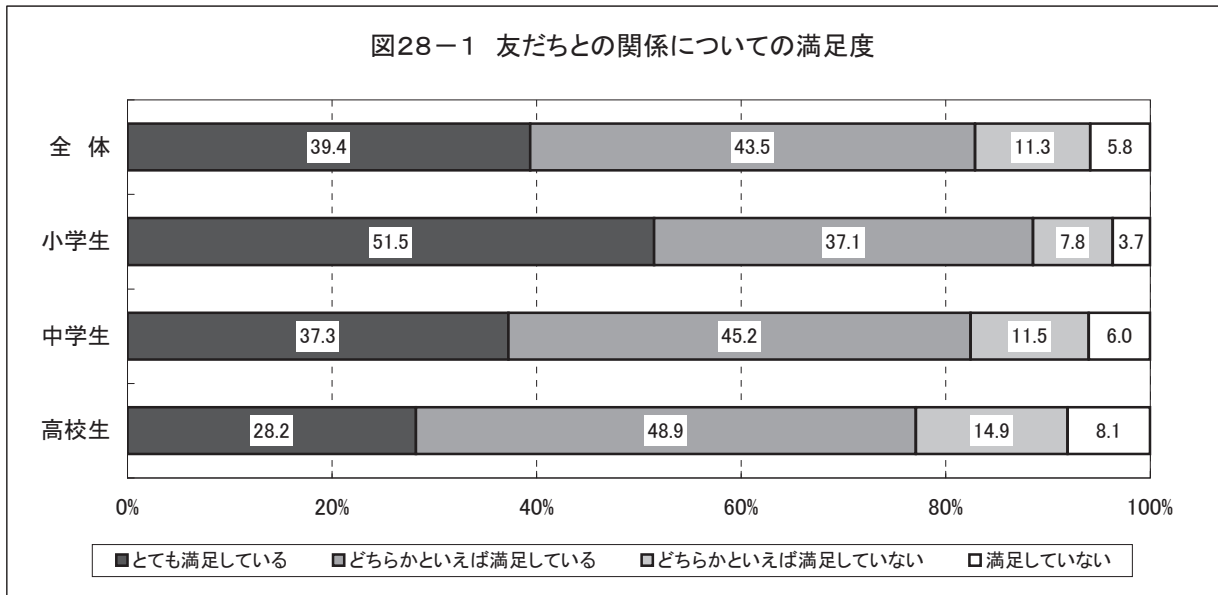
(4) 友だちとの関係について

【全体集計結果】

友だちとの関係について満足度を尋ねたところ、「どちらかといえば満足している」が43.5%で最も高い。「とても満足している」と「どちらかといえば満足している」を合わせた『満足している』(82.9%)は、「満足していない」と「どちらかといえば満足していない」を合わせた『満足していない』(17.1%)より65.8ポイント高い。

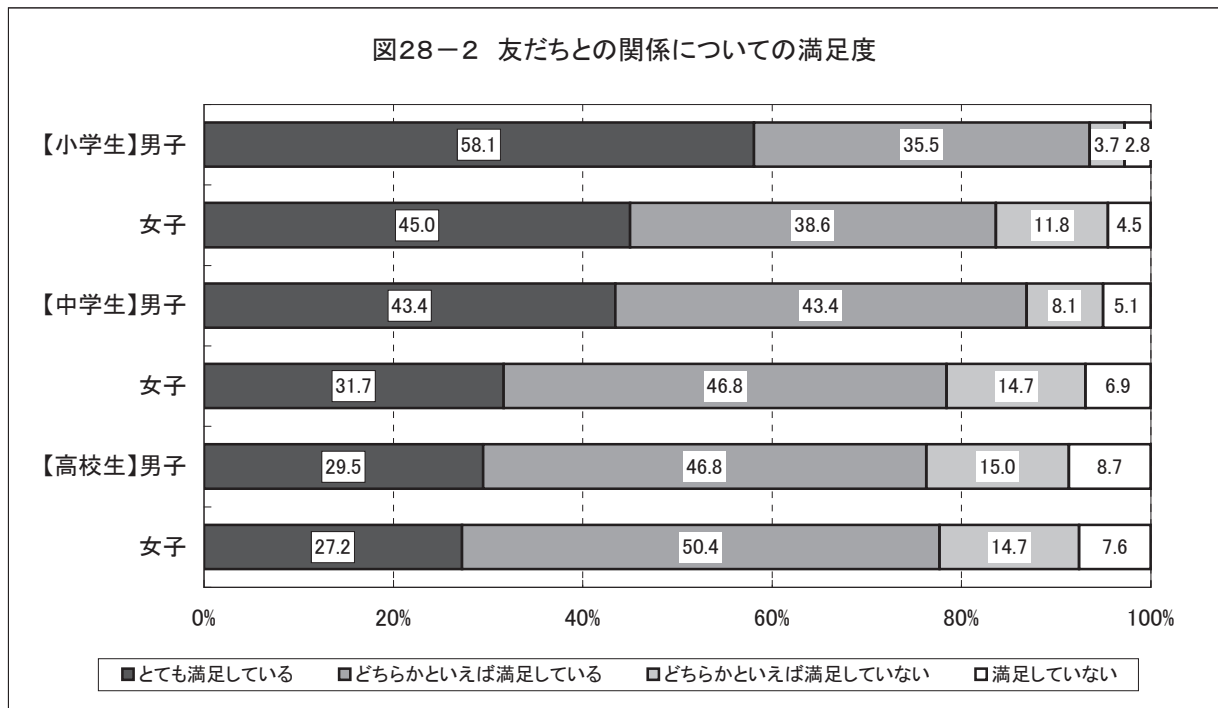
【学校種別集計結果】

『満足している』を見てみると、小学生が88.6%で最も高く、最も低い高校生(77.1%)とは、11.5ポイントの差が見られる。また、小学生、中学生、高校生のすべての校種で、『満足している』のほうが『満足していない』よりもポイント高い。



【属性別集計結果】

『とても満足している』を見てみると、小学男子が93.5%で最も高い。一方、『満足していない』を見てみると、高校男子が23.7%で最も高い。また、小学生、中学生では、女子のほうが男子よりも高く、高校生では男子の方が女子よりも高い。



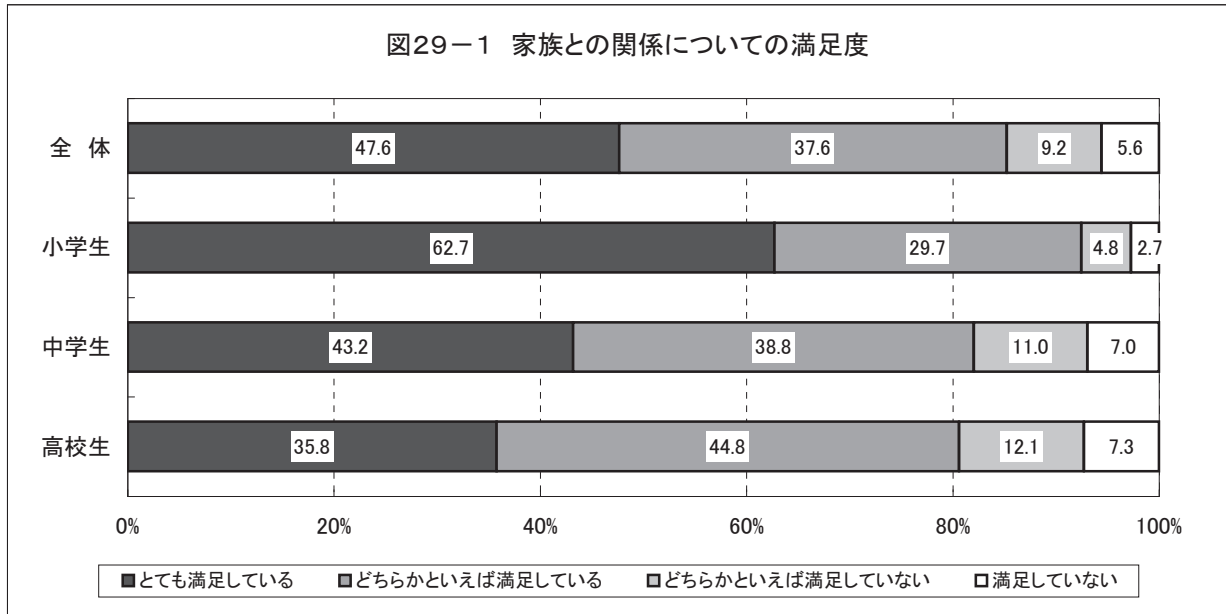
(5) 家族との関係について

【全体集計結果】

家族との関係について満足度を尋ねたところ、「とても満足している」が47.6%で最も高い。「とても満足している」と「どちらかといえば満足している」を合わせた『満足している』(85.2%)は、「満足していない」と「どちらかといえば満足していない」を合わせた『満足していない』(14.8%)より70.4ポイント高い。

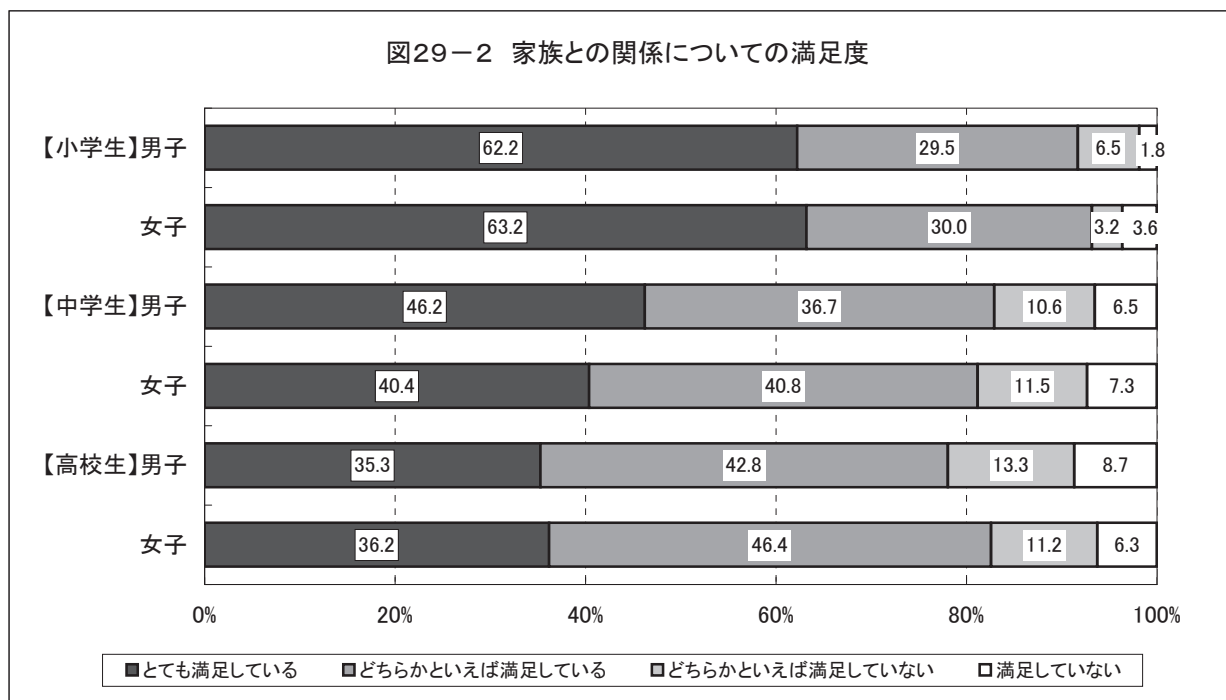
【学校種別集計結果】

『満足している』を見てみると、小学生が92.4%で最も高く、最も低い高校生(80.6%)とは、11.8ポイントの差が見られる。また、小学生、中学生、高校生のすべての校種で、『満足している』のほうが『満足していない』よりもポイントが高い。



【属性別集計結果】

『満足している』を見てみると、小学女子が93.2%で最も高い。一方、『満足していない』を見てみると、高校男子が22.0%で最も高い。また、小学生、高校生では男子の方が女子より高く、中学生では、女子のほうが男子よりも高い。



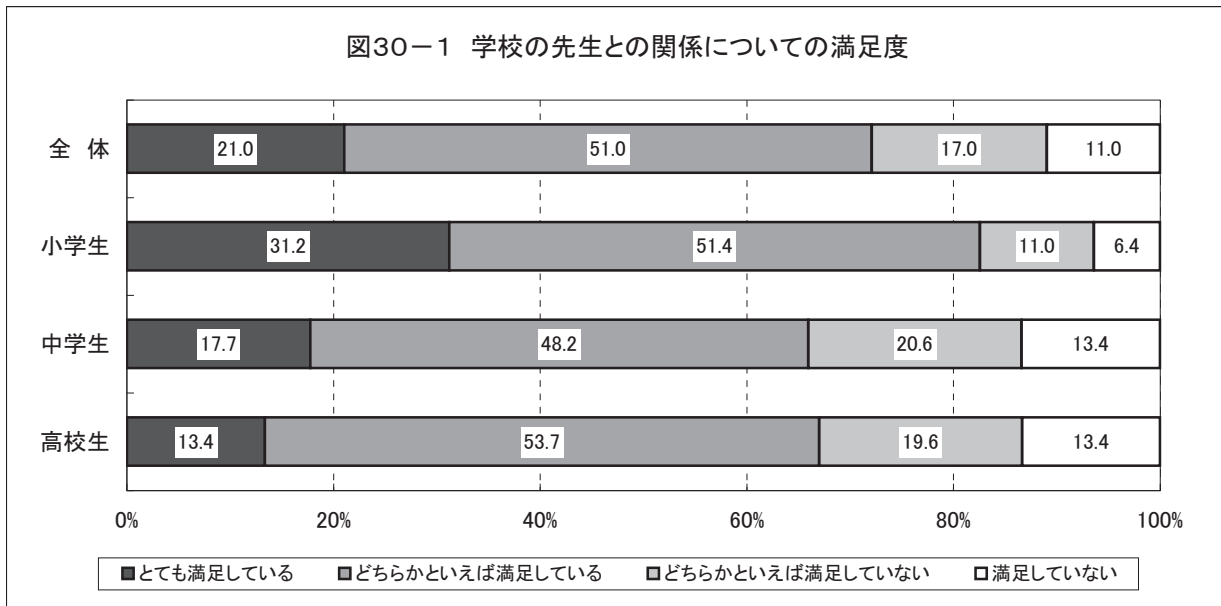
(6) 学校の先生との関係について

【全体集計結果】

学校の先生との関係について満足度を尋ねたところ、「どちらかといえば満足している」が51.0%で最も高い。「とても満足している」と「どちらかといえば満足している」を合わせた『満足している』(72.1%)は、「満足していない」と「どちらかといえば満足していない」を合わせた『満足していない』(27.9%)より44.2ポイント高い。

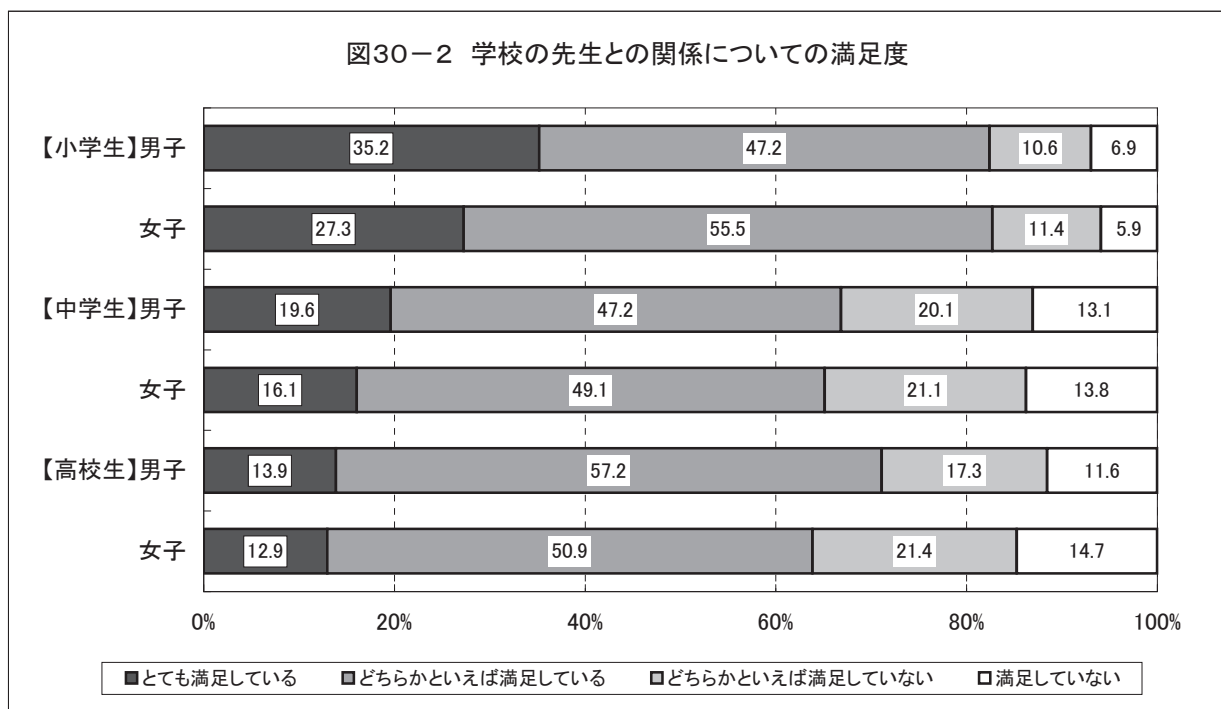
【学校種別集計結果】

『満足している』を見てみると、小学生が82.6%で最も高く、最も低い高校生(67.0%)とは、15.6ポイントの差が見られる。また、小学生、中学生、高校生のすべての校種で、『満足している』のほうが『満足していない』よりもポイント高い。



【属性別集計結果】

『満足している』を見てみると、小学女子が82.7%で最も高い。一方、『満足していない』を見てみると、高校女子が36.2%で最も高い。また、小学生、中学生では男女の差があまり見られないが、高校生では、女子のほうが男子よりも高い。





< 他人への思いやり >

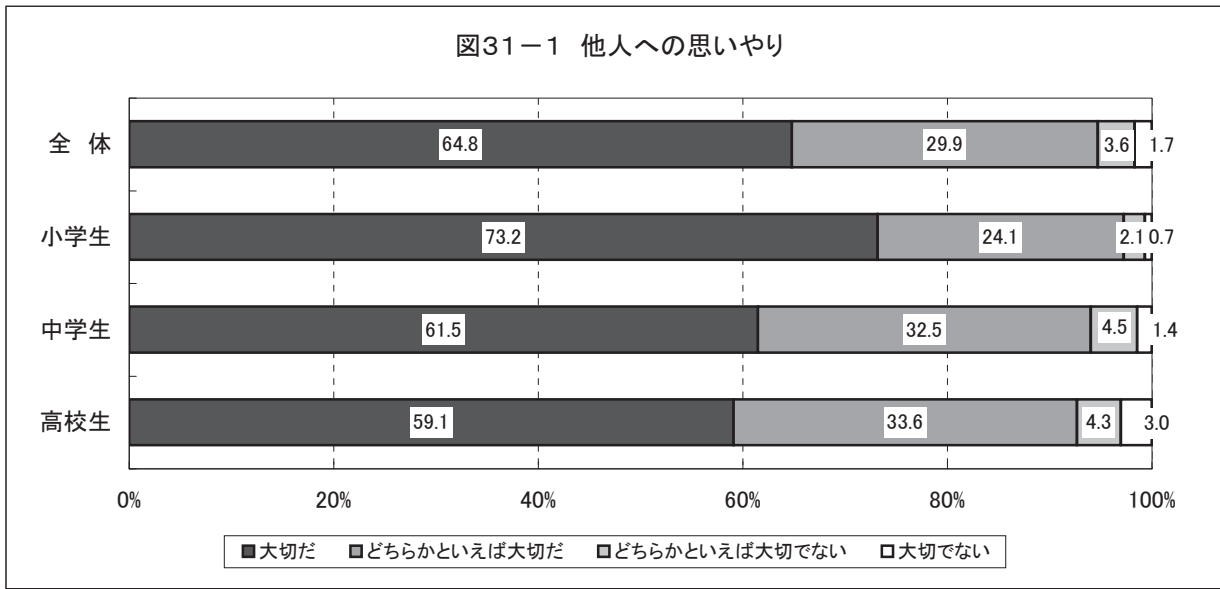
問18 あなたは、他人も自分と同じように大切だと思いますか。

【全体集計結果】

他人も自分と同じように大切かどうか尋ねたところ、「大切だ」が64.8%で最も高い。「大切だ」と「どちらかといえば大切だ」を合わせた『大切だ』は94.7%となっている。

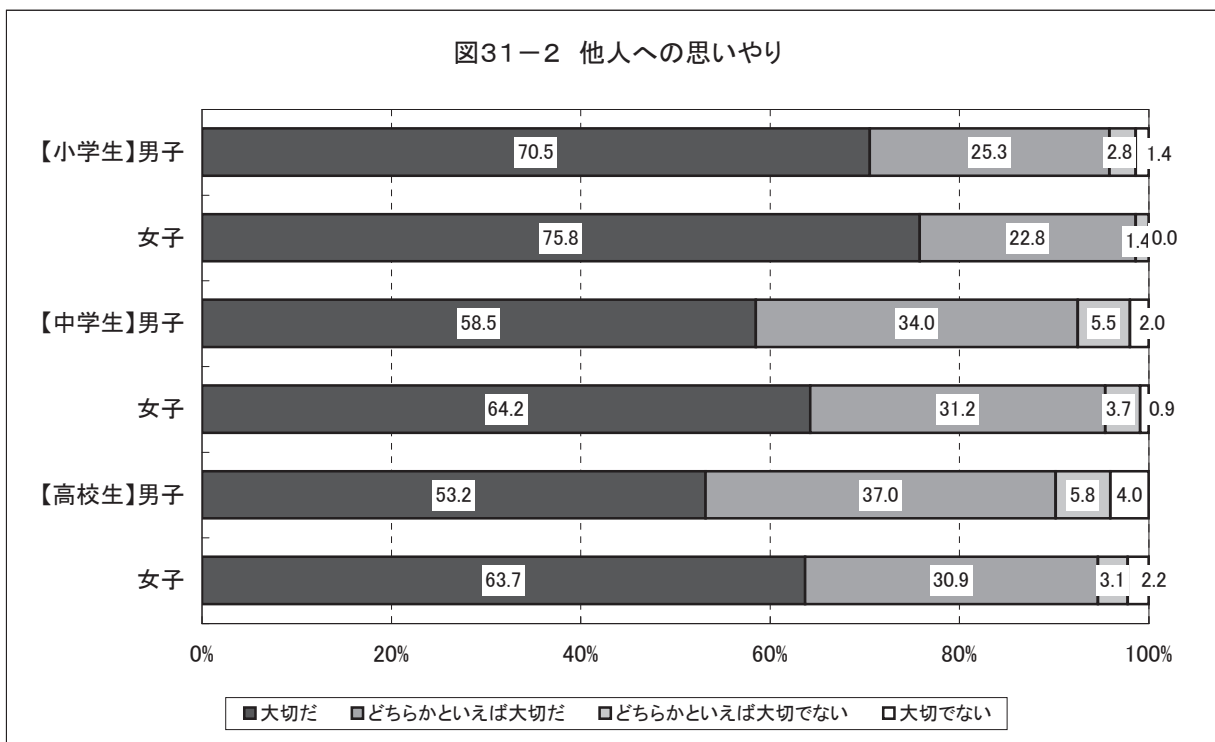
【学校種別集計結果】

『大切だ』を見てみると、小学生が97.2%で最も高いが、中学生(94.0%)、高校生(92.7%)でもほとんど差はない。



【属性別集計結果】

『大切だ』を見てみると、小学女子が98.6%で最も高いが、最も低い高校男子でも90.2%となっている。また、小学生、中学生、高校生のすべての校種で女子のほうが男子よりも高い。



< 悩みごと >

問19	あなたには、どんな悩みごとがありますか。あてはまるものはいくつでも選んでください。
-----	---

【全体集計結果】

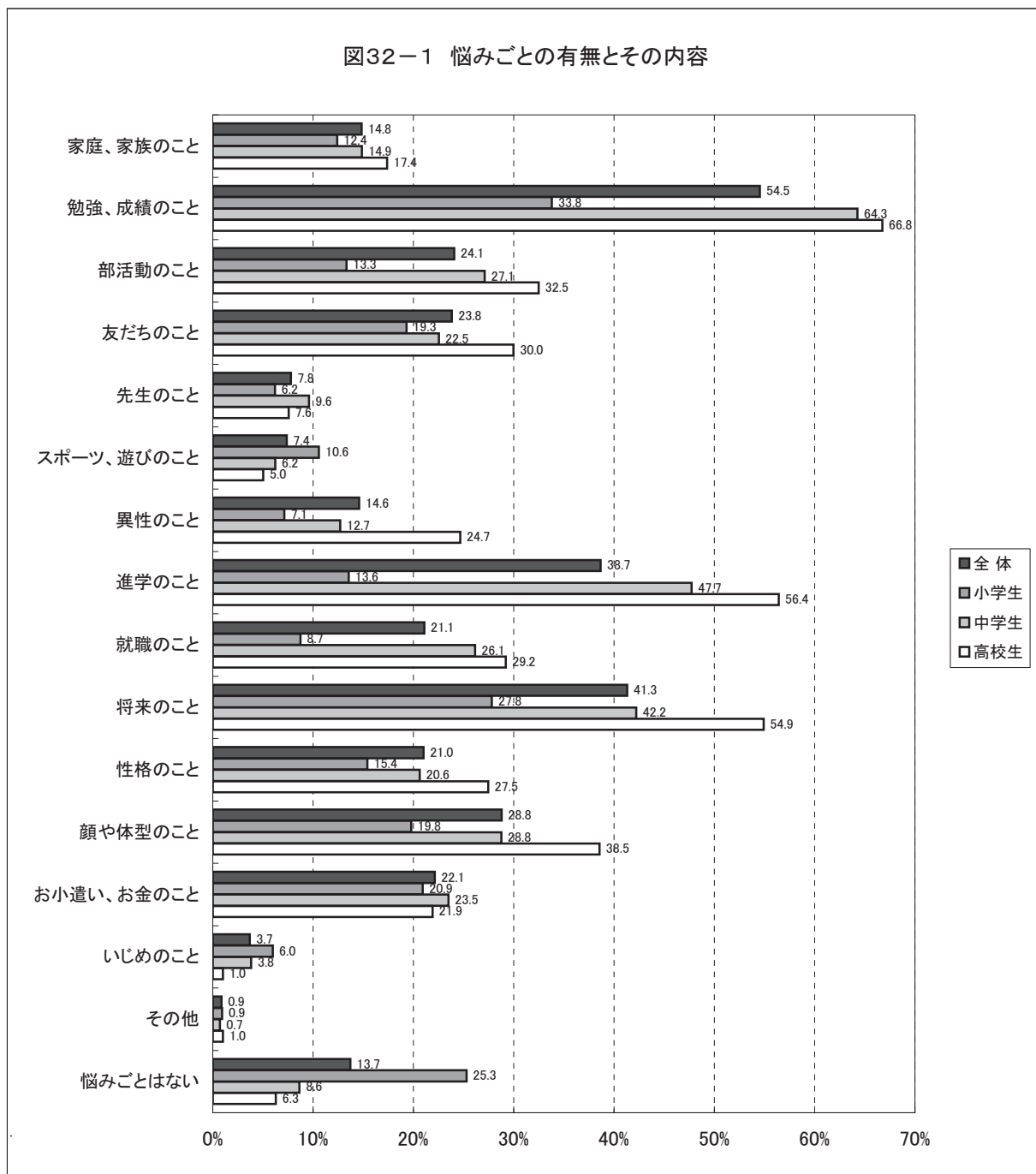
悩みごとについて尋ねたところ、「勉強、成績のこと」が54.5%で最も高く、以下、「将来のこと」(41.3%)、「進学のこと」(38.7%)、などとなっている。

【学校種別集計結果】

小学生では、「勉強、成績のこと」が33.8%で最も高く、以下、「将来のこと」(27.8%)、「悩みごとはない」(25.3%)などとなっている。

中学生では、「勉強、成績のこと」が64.3%で最も高く、以下、「進学のこと」(47.7%)、「将来のこと」(42.2%)などとなっている。

高校生では、「勉強、成績のこと」が66.8%で最も高く、以下、「進学のこと」(56.4%)、「将来のこと」(54.9%)などとなっている。



【属性別集計結果】

小学男子、小学女子、中学男子、中学女子、高校男子、高校女子それぞれの割合が高い項目を3つあげると、以下のようになっている。

〈小学男子〉

- 「悩みごとはない」(32.4%)
- 「勉強、成績のこと」(29.2%)
- 「将来のこと」(21.8%)

〈小学女子〉

- 「勉強、成績のこと」(38.4%)
- 「将来のこと」(33.8%)
- 「友だちのこと」(29.2%)

〈中学男子〉

- 「勉強、成績のこと」(60.8%)
- 「進学のこと」(43.2%)
- 「将来のこと」(38.7%)

〈中学女子〉

- 「勉強、成績のこと」(67.4%)
- 「進学のこと」(51.8%)
- 「将来のこと」(45.4%)

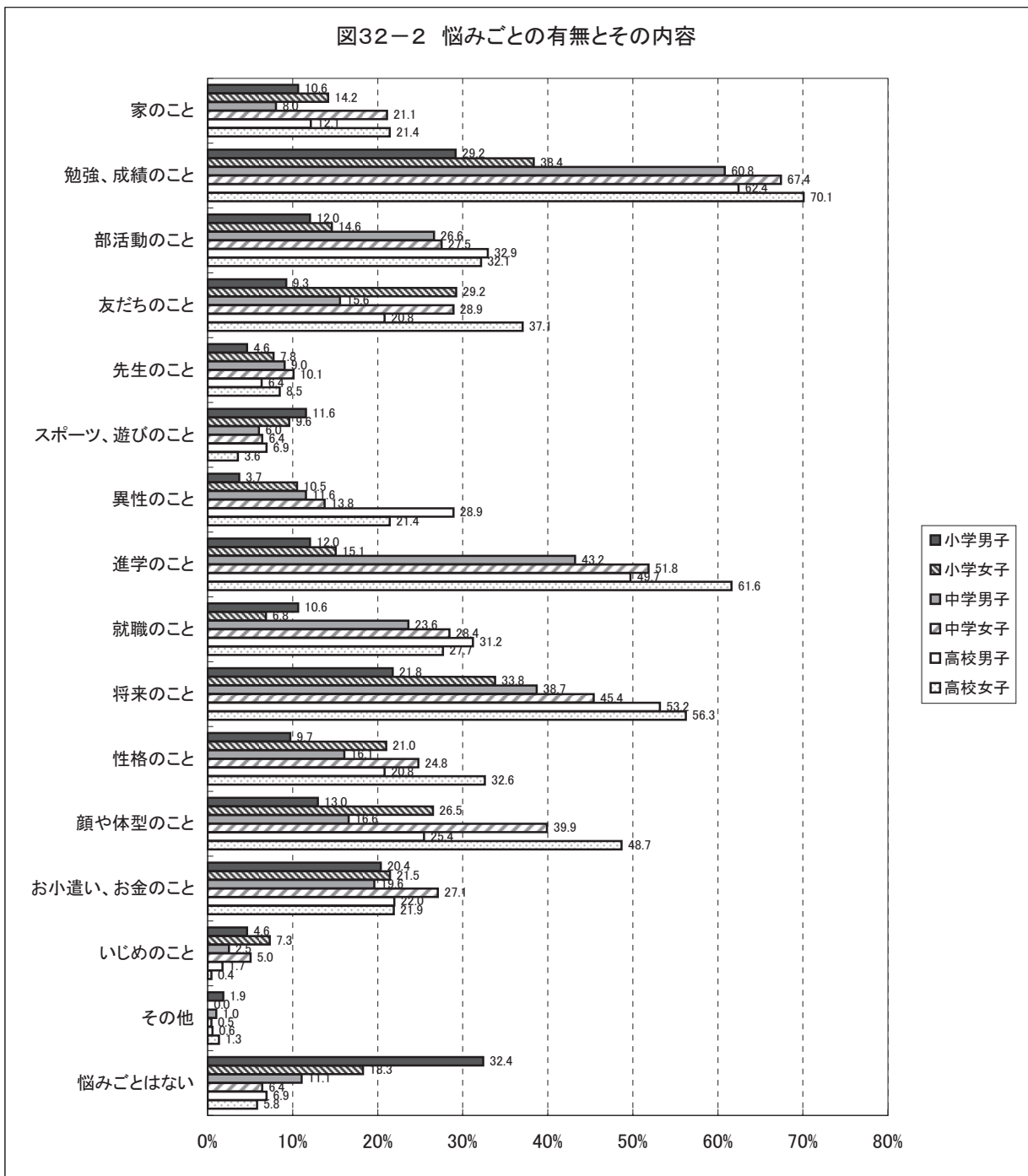
〈高校男子〉

- 「勉強、成績のこと」(62.4%)
- 「将来のこと」(53.2%)
- 「進学のこと」(49.7%)

〈高校女子〉

- 「勉強、成績のこと」(70.1%)
- 「進学のこと」(61.6%)
- 「将来のこと」(56.3%)

図32-2 悩みごとの有無とその内容



< 悩みごとの相談相手 >

問20	あなたが気軽にいろんなことを相談する相手は誰ですか。2つ以内で選んでください。
-----	---

【全体集計結果】

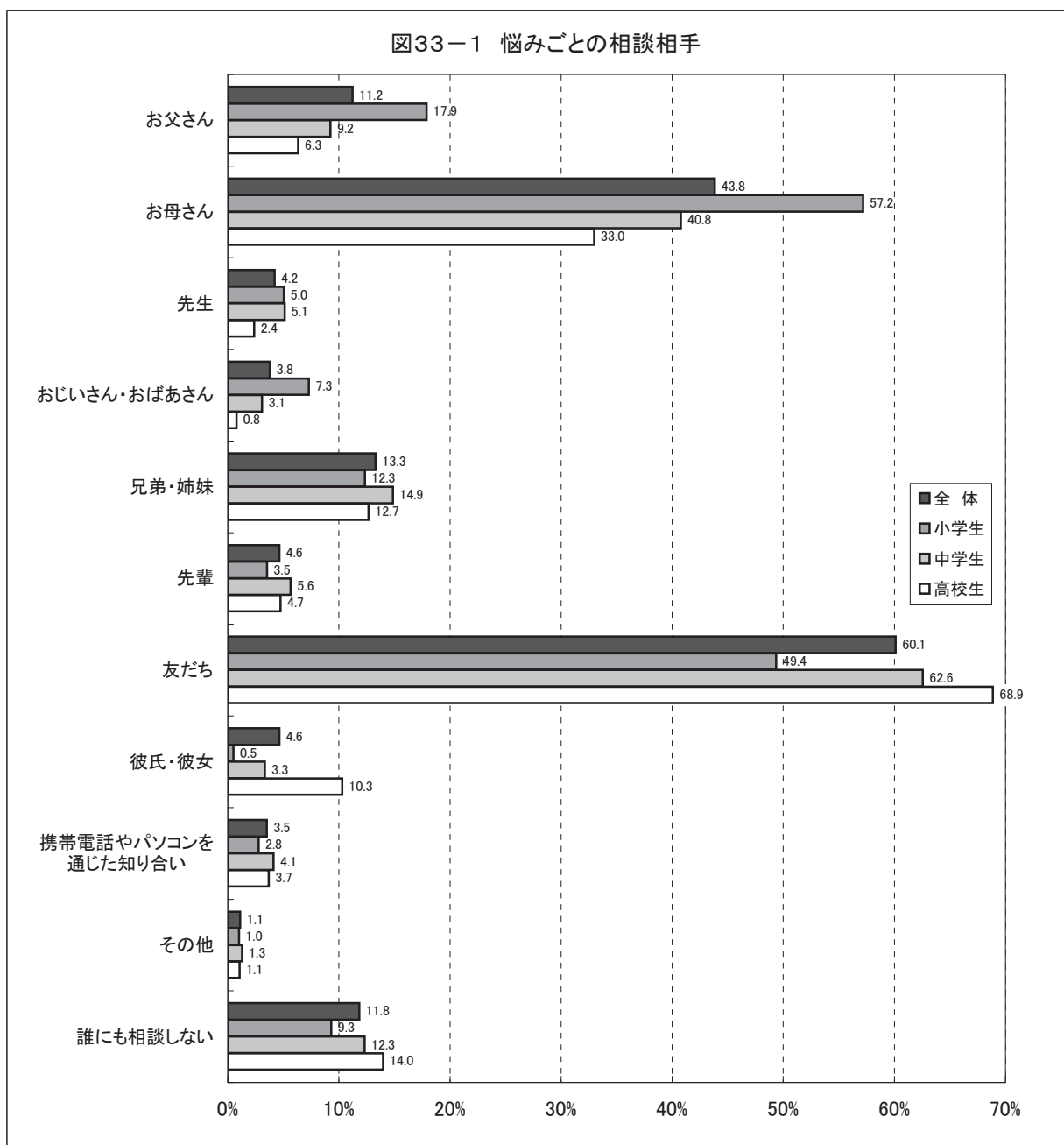
悩みごとの相談相手を尋ねたところ、「友だち」が60.1%で最も高く、以下、「お母さん」(43.8%)、「兄弟・姉妹」(13.3%)などとなっている。なお、相談相手として「お母さん」は「お父さん」(11.2%)よりも32.6ポイント高い。

【学校種別集計結果】

小学生、中学生、高校生のいずれも、「友だち」(小学生:49.4%、中学生:62.6%、高校生:68.9%)、「お母さん」(小学生:57.2%、中学生:40.8%、高校生:33.0%)上位を占めている。

以下、小学生は「お父さん」(17.9%)、中学生は「兄弟・姉妹」(14.9%)、高校生は「誰にも相談しない」(14.0%)などとなっている。

「携帯電話やパソコンを通じた知り合い」を見てみると、小学生は2.8%、中学生は4.1%、高校生は3.7%となっている。



【属性別集計結果】

小学男子、小学女子、中学男子、中学女子、高校男子、高校女子それぞれ割合が高い項目を3つあげると、以下のようになっている。

〈小学男子〉

- 「お母さん」(50.3%)
- 「友だち」(38.1%)
- 「お父さん」(23.9%)

〈中学男子〉

- 「友だち」(58.8%)
- 「お母さん」(33.5%)
- 「お父さん」(12.6%)

〈高校男子〉

- 「友だち」(63.6%)
- 「お母さん」(22.2%)
- 「誰にも相談しない」(17.9%)

〈小学女子〉

- 「お母さん」(64.0%)
- 「友だち」(60.5%)
- 「兄弟・姉妹」(16.5%)

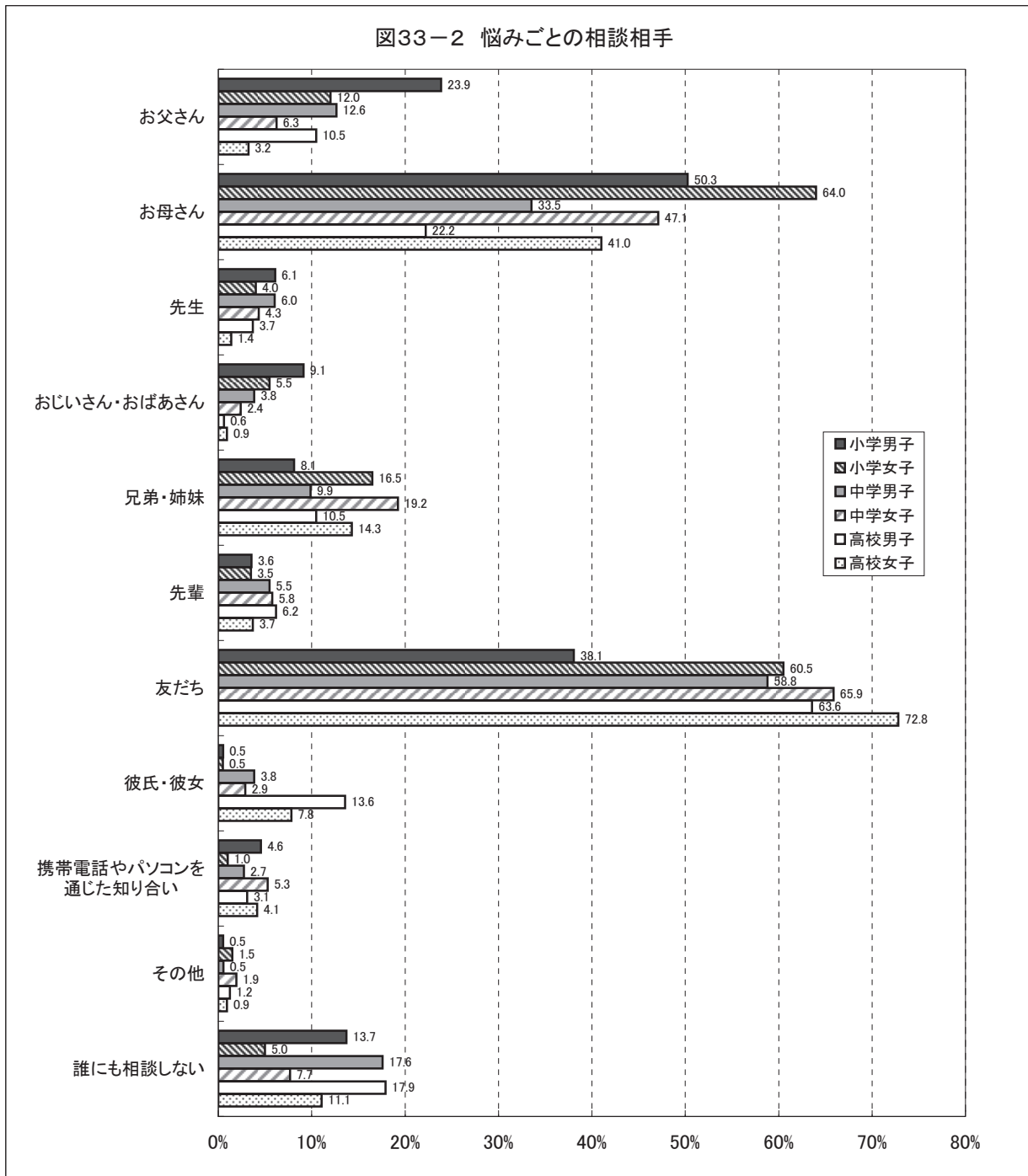
〈中学女子〉

- 「友だち」(65.9%)
- 「お母さん」(47.1%)
- 「兄弟・姉妹」(19.2%)

〈高校女子〉

- 「友だち」(72.8%)
- 「お母さん」(41.0%)
- 「兄弟・姉妹」(14.3%)

図33-2 悩みごとの相談相手



< 本当に困ったときの相談相手 >

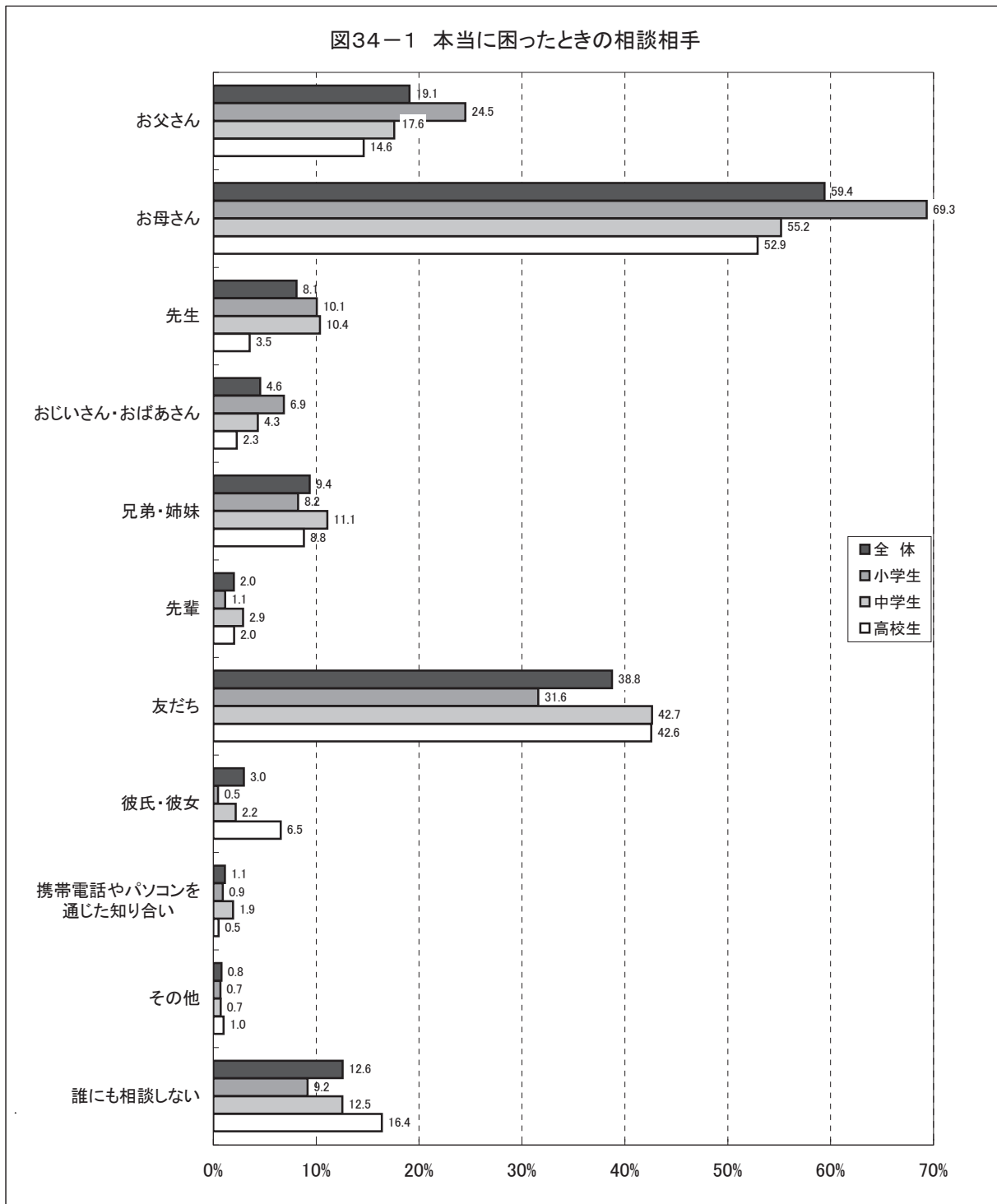
問21 あなたが本当に困ったときは、誰に相談することが多いですか。2つ以内で選んでください。

【全体集計結果】

本当に困ったときの相談相手について尋ねたところ、「お母さん」が59.4%で最も高く、以下、「友だち」(38.8%)、「お父さん」(19.1%)などとなっている。

【学校種別集計結果】

「お母さん」を見てみると、小学生が69.3%で最も高く、以下、中学生(55.2%)、高校生(52.9%)となっている。「友だち」を見てみると、中学生が42.7%で最も高く、以下、高校生(42.6%)、小学生(31.6%)となっている。



【属性別集計結果】

小学男子、小学女子、中学男子、中学女子、高校男子、高校女子それぞれ割合が高い項目を3つあげると、以下のようになっている。

〈小学男子〉

「お母さん」(64.1%)  
 「お父さん」(33.2%)  
 「友だち」(20.7%)

〈中学男子〉

「お母さん」(52.0%)  
 「友だち」(32.3%)  
 「お父さん」(23.7%)

〈高校男子〉

「お母さん」(46.2%)  
 「友だち」(30.6%)  
 「お父さん」(22.5%)  
 「誰にも相談しない」(22.5%)

〈小学女子〉

「お母さん」(74.5%)  
 「友だち」(42.3%)  
 「お父さん」(15.9%)

〈中学女子〉

「お母さん」(58.1%)  
 「友だち」(52.1%)  
 「兄弟・姉妹」(12.9%)

〈高校女子〉

「お母さん」(58.0%)  
 「友だち」(51.8%)  
 「兄弟・姉妹」(11.6%)  
 「誰にも相談しない」(11.6%)

図34-2 本当に困ったときの相談相手

