

2. 学校のこと

< 学校生活への満足度 >

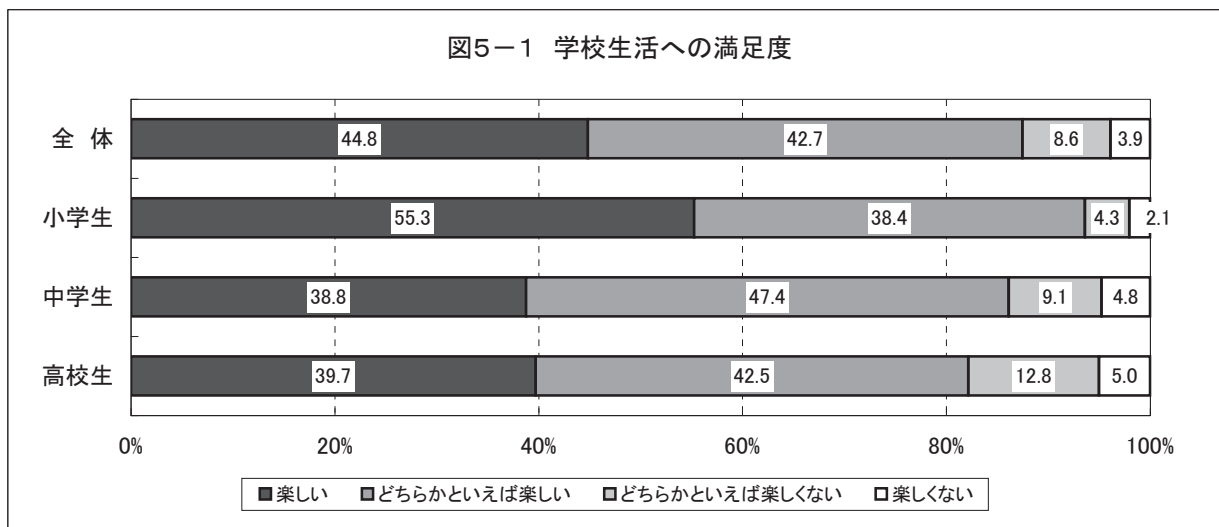
問8(1) 学校生活は楽しいですか。

【全体集計結果】

学校生活が楽しいかどうか尋ねたところ、「楽しい」が44.8%で最も高い。「楽しい」と「どちらかといえば楽しい」を合わせた『楽しい』(87.5%)は、「楽しくない」と「どちらかといえば楽しい」を合わせた『楽しくない』(12.5%)より75ポイント高い。

【学校種別集計結果】


『楽しい』を見てみると、小学生が93.6%で最も高く、以下、中学生(86.1%)、高校生(82.2%)となっている。



【属性別集計結果】

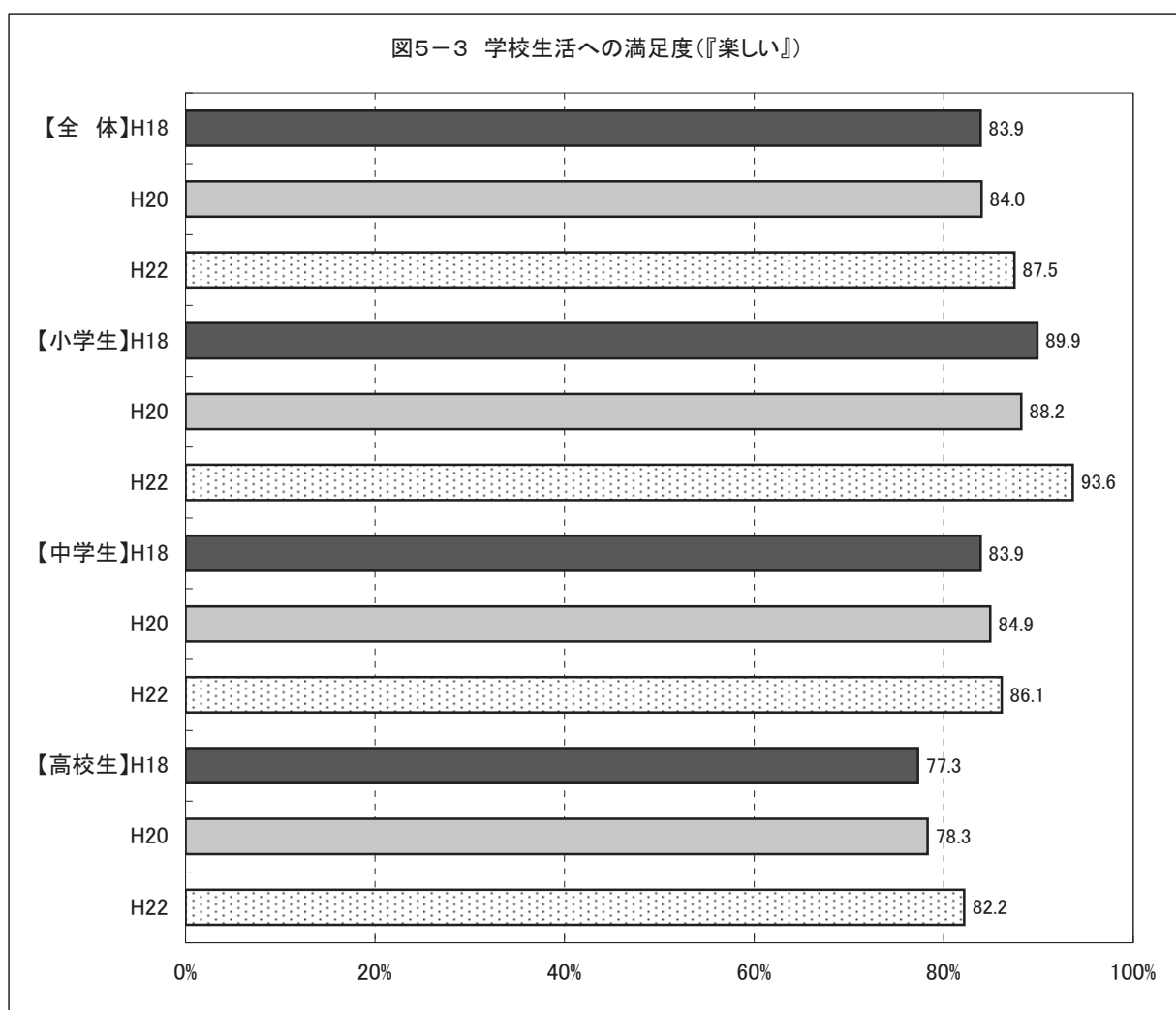
『楽しい』を見てみると、小学女子が95.0%で最も高く、以下、小学男子(92.2%)、中学男子(86.5%)などとなっている。

『楽しくない』を見てみると、高校女子が19.2%で最も高く、以下高校男子(16.1%)、中学女子(14.2%)などとなっている。



【時系列比較(平成18年度・20年度調査との比較)】

『楽しい』を見てみると、20年度に比べて3.5ポイント増加している。小学生、中学生、高校生のすべてで18年度と20年度よりも『楽しい』が増加している。

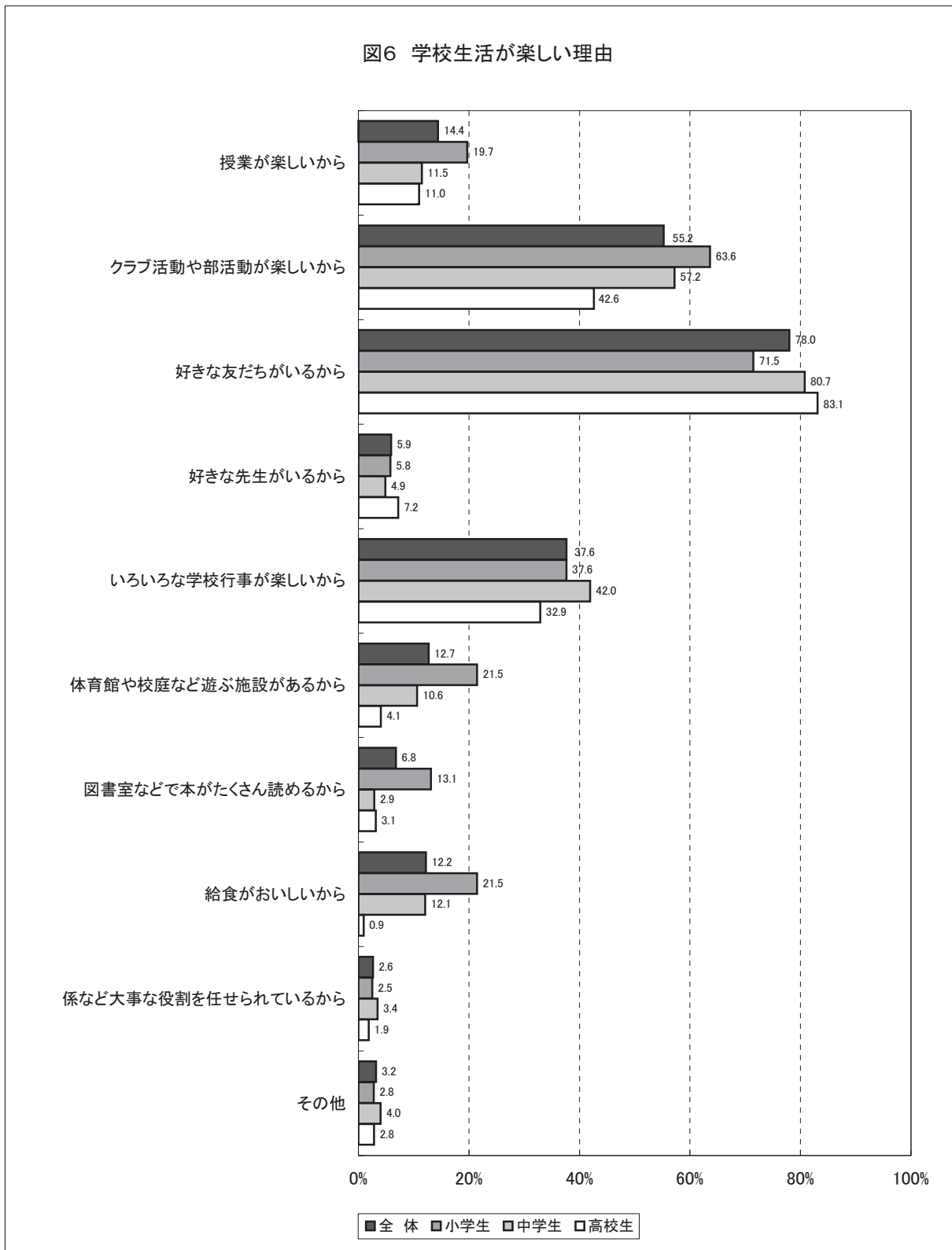


< 学校生活を楽しむ理由 >

問8(2) (1)で「1 楽しい」と「2 どちらかといえば楽しい」を選んだ人だけお答えください。
学校生活を楽しむ理由は何ですか。3つ以内で選んでください。

【全体集計結果】

『楽しい』を選んだ人にその理由を尋ねたところ、全体では「好きな友だちがいるから」が78.0%で最も高く、以下、「クラブ活動や部活動が楽しいから」(55.2%)、「いろいろな学校行事が楽しいから」(37.6%)などとなっている。



< 学校生活を楽しめない理由 >

問8(3) (1)で「3 どちらかといえば楽しくない」と「4 楽しくない」を選んだ人だけお答えください。学校生活を楽しめない理由は何ですか。3つ以内で選んでください。

【全体集計結果】

『楽しくない』を選んだ人にその理由を尋ねたところ、全体では「授業が楽しくないから」が55.2%で最も高く、以下、「きれいな先生がいるから」(31.7%)、「きれいな友達がいるから」(26.9%)などとなっている。

