



MRAPID

Monthly Report on Aomori Prefectural Infectious Disease

青森県感染症発生情報

青森県感染症情報センター

(青森県環境保健センター内：担当 微生物部)

2013年1月報

TEL 017-736-5411 FAX 017-736-5419

青森県環境保健センターホームページ

<http://www.pref.aomori.lg.jp/welfare/health/kansen.html>

1. 第1週から第5週（12月31日～2月3日）までの動向

①STD※：(2-1～6-3参照)

- ・県内のSTD患者総報告数は46人（2012年12月は49人）でした。
- ・保健所管内別では、上十三保健所管内で、STDの定点あたり報告数の総合計が最多でした。

②薬剤耐性菌感染症(7-1、2、3参照)

- ・メチシリン耐性黄色ブドウ球菌感染症は5人（2012年12月は7人）、薬剤耐性緑膿菌感染症は1人（2012年12月は0人）でした。

③全数把対象疾患：各保健所管内の届出状況は、以下のとおりでした。

- ・結核32人：青森市(4人)、弘前(9人)、八戸(12人)、五所川原(2人)、むつ(3人)、上十三(1人)、東地方(1人)、
- ・腸管出血性大腸菌感染症2人：弘前(1人)、八戸(1人)
- ・風しん1人：弘前(1人)

※STD: Sexually Transmitted Diseases: 性感染症。性的接触を介しての感染症です。

2. STD発生状況

2-1. 保健所管内別

(人/定点)

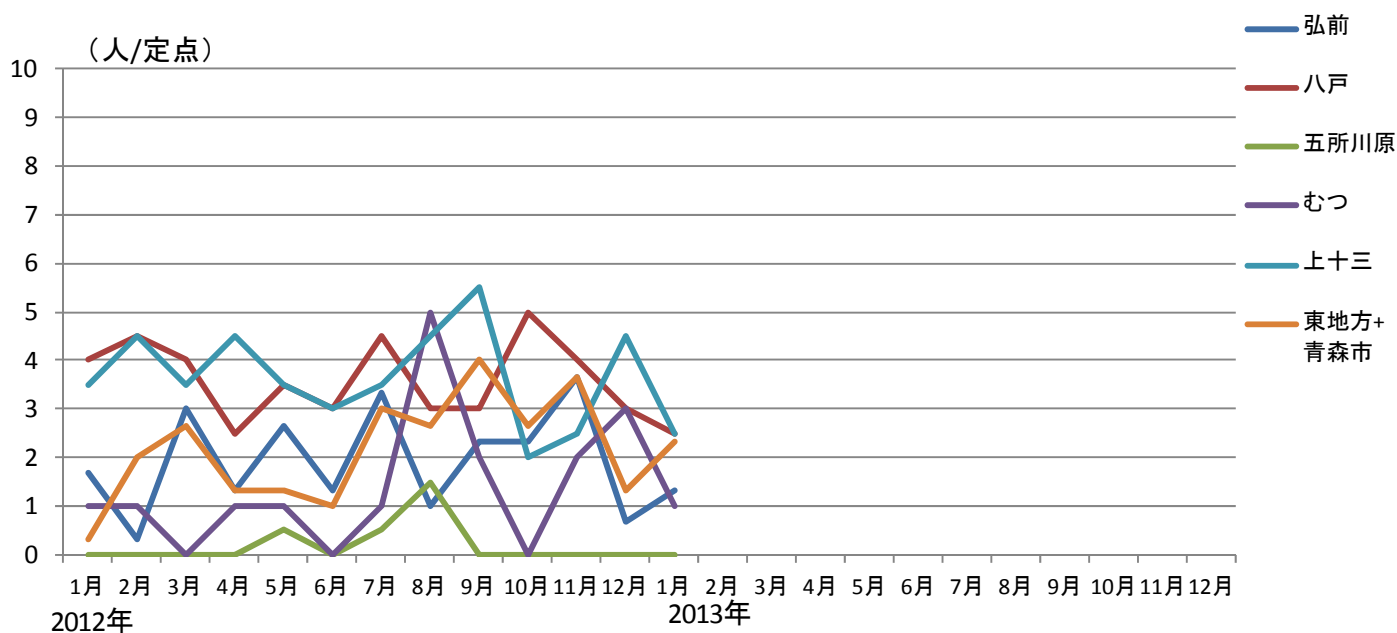
	性器クラミジア		性器ヘルペス		尖圭コンジローマ		淋菌感染症		合計		総合計
	男	女	男	女	男	女	男	女	男	女	
弘前	0.33	1.00		1.33		1.00	0.67		1.00	3.33	4.33
八戸	1.50	1.00	1.00		1.00		0.50		4.00	1.00	5.00
五所川原											
上十三	0.50	2.00	1.00	1.00	1.00	0.50			2.50	3.50	6.00
むつ		1.00								1.00	1.00
東地方+青森市	0.33	2.00	0.33		0.33			0.33	0.99	2.33	3.32

2-2. 年齢別・性別

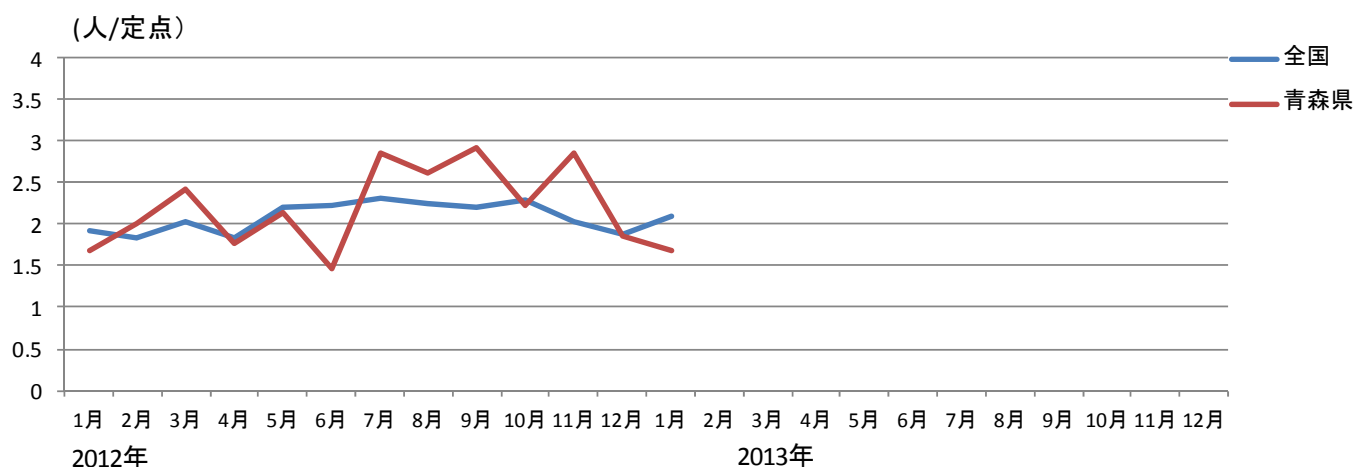
(人)

年齢	性器クラミジア		性器ヘルペス		尖圭コンジローマ		淋菌感染症		青森県計	
	男	女	男	女	男	女	男	女	男	女
0										
1～4										
5～9										
10～14										
15～19	1	5							1	5
20～24	1	7			1	3			2	10
25～29	3	3			2		2		7	3
30～34		1	1		1	1	1	1	3	3
35～39	1		1	1					2	1
40～44										
45～49			1	2	1				2	2
50～54										
55～59			1	2					1	2
60～64			1						1	
65～69										
70～				1						1
合計	6	16	5	6	5	4	3	1	19	27

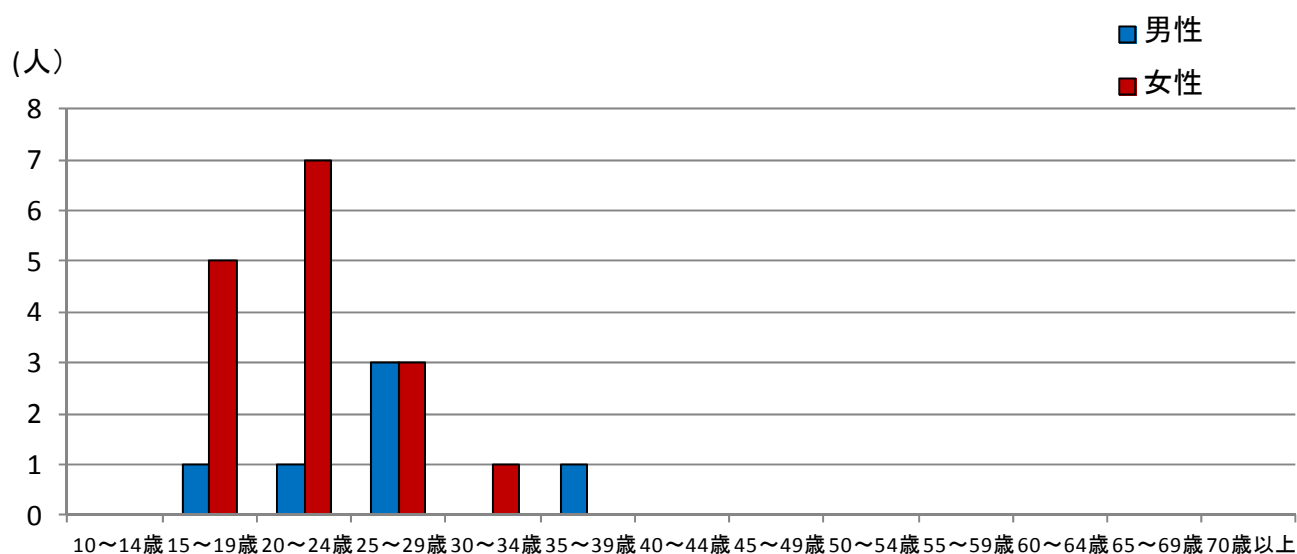
3-1. 性器クラミジア感染症---保健所管内別推移



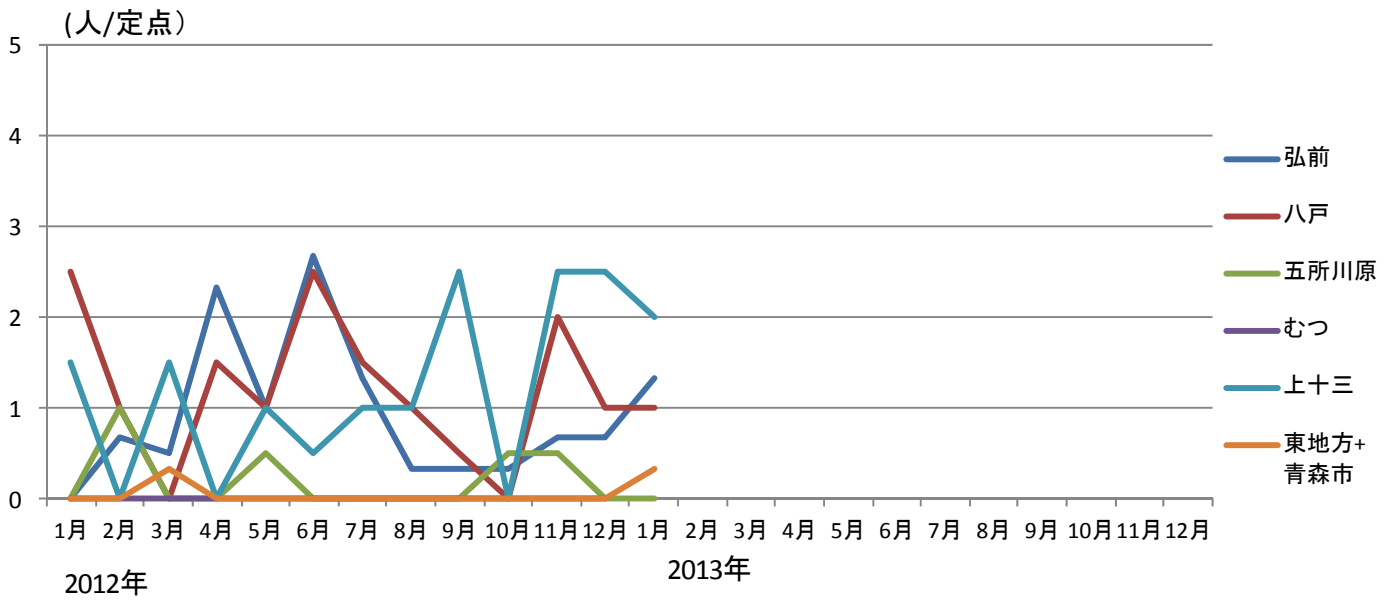
3-2. 性器クラミジア感染症---全国、青森県の定点あたり報告数の推移（2012～2013年）



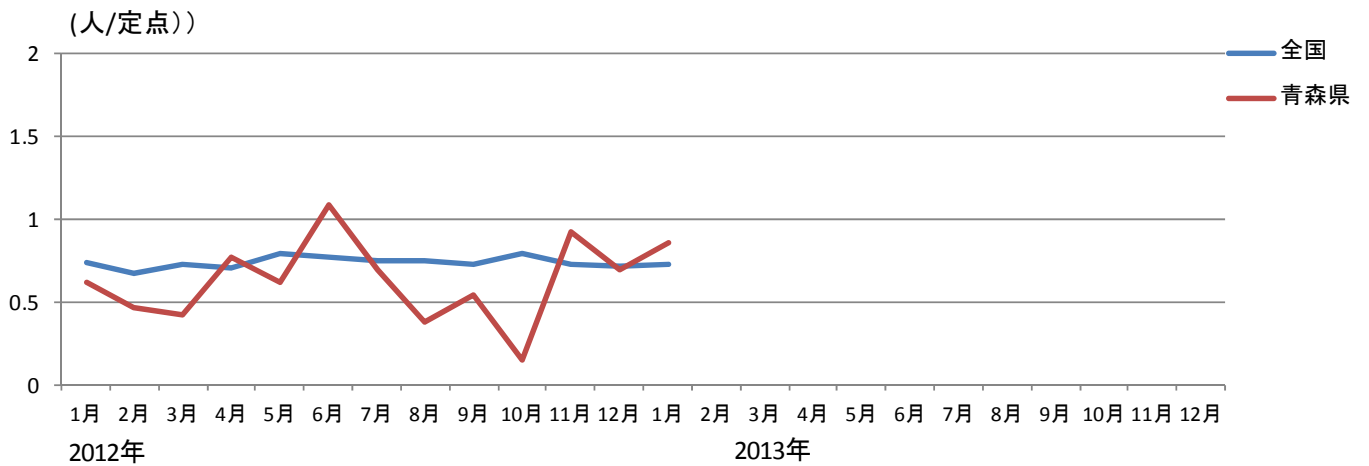
3-3. 性器クラミジア感染症---年齢区分別報告数（2013年1月累計）



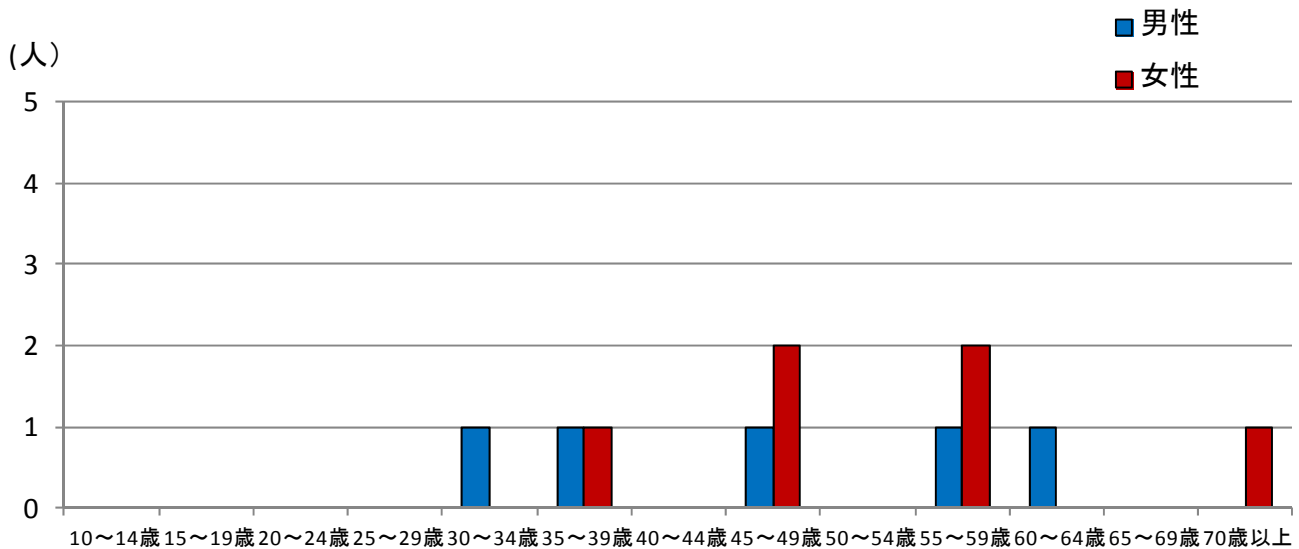
4-1. 性器ヘルペス感染症保健所管内別推移



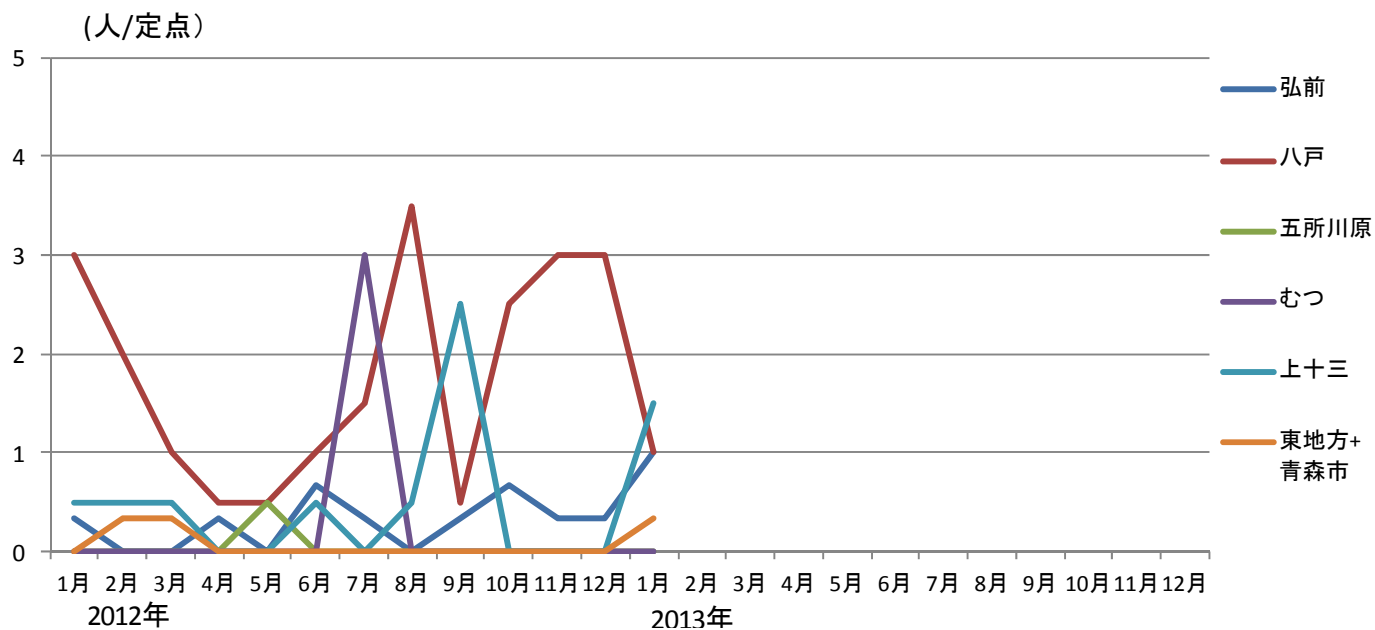
4-2. 性器ヘルペス感染症---全国、青森県の定点あたり報告数の推移 (2012~2013年)



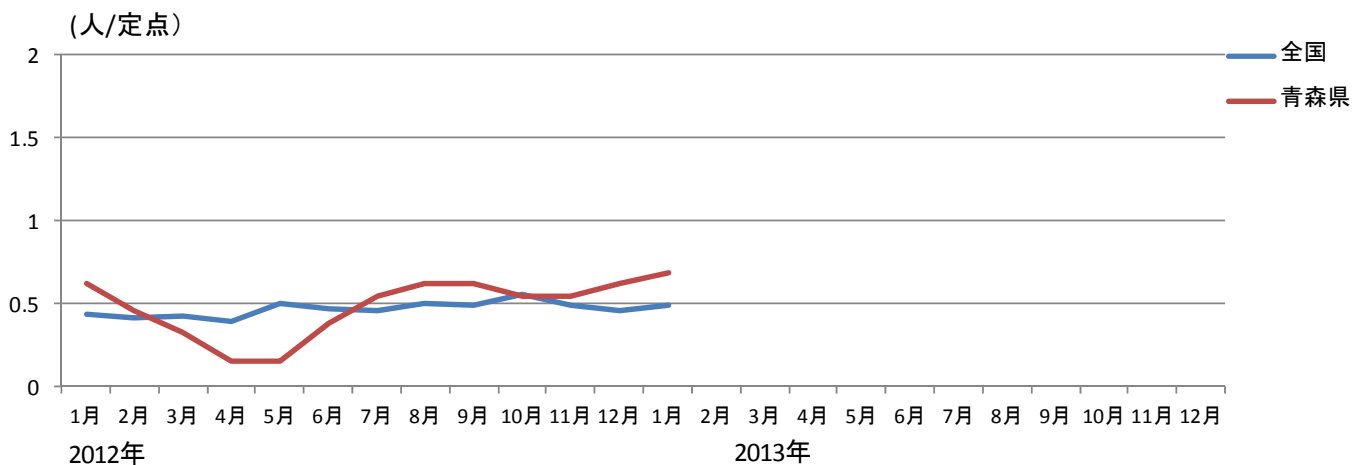
4-3. 性器ヘルペス感染症---年齢区分別報告数 (2013年1月累計)



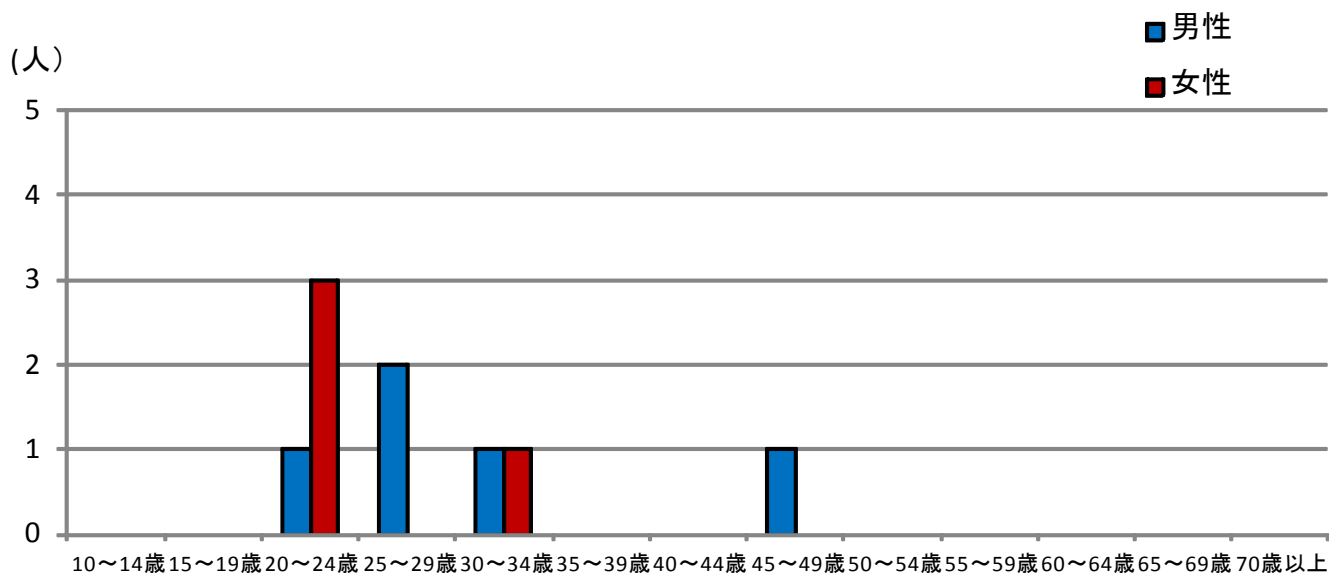
5-1. 尖圭コンジローマ保健所管内別推移



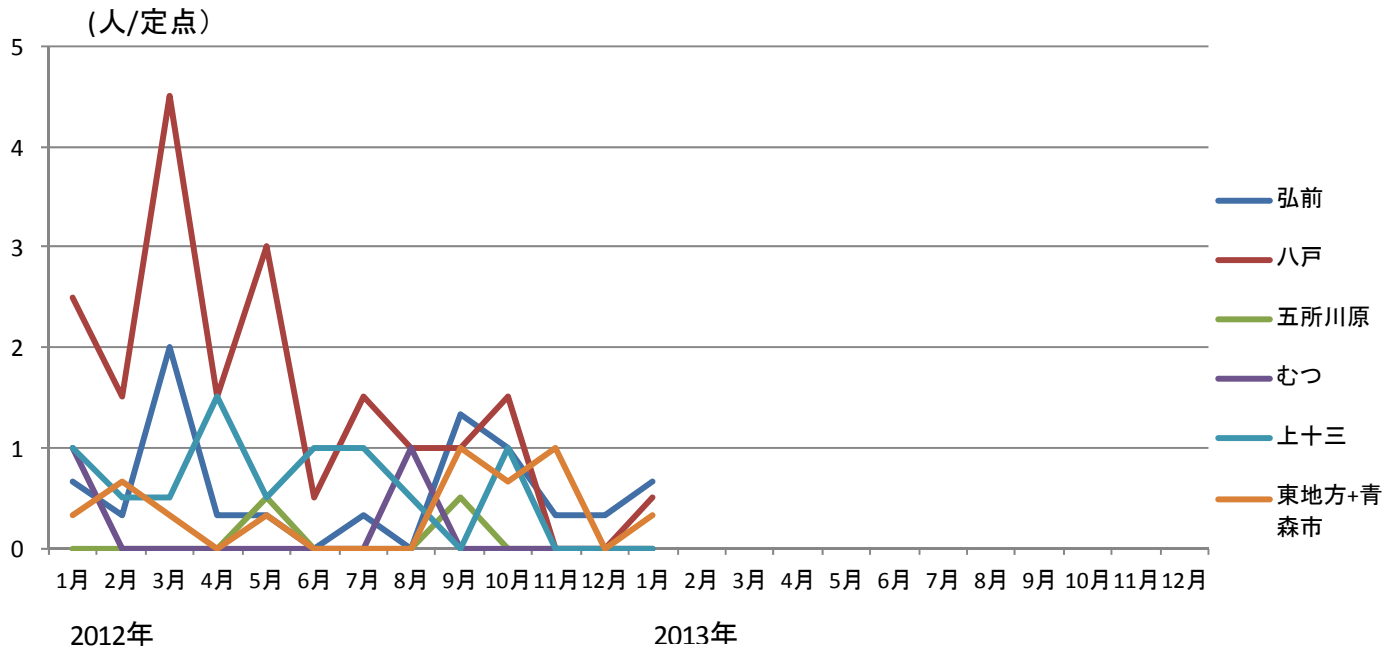
5-2. 尖圭コンジローマ---全国、青森県の定点あたり報告数の推移 (2012~2013年)



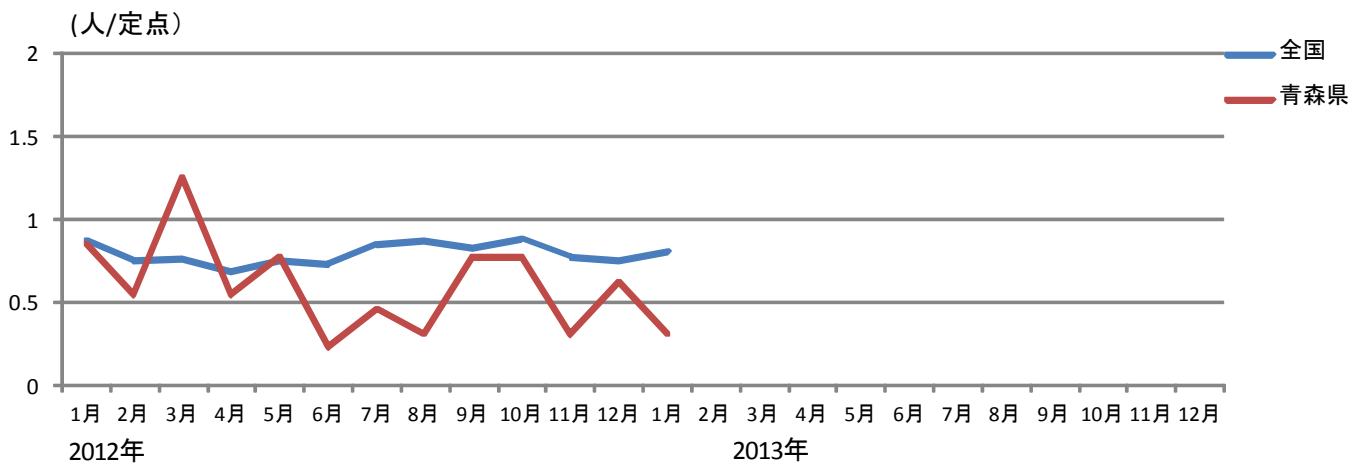
5-3. 尖圭コンジローマ---年齢区分別報告数 (2013年1月累計)



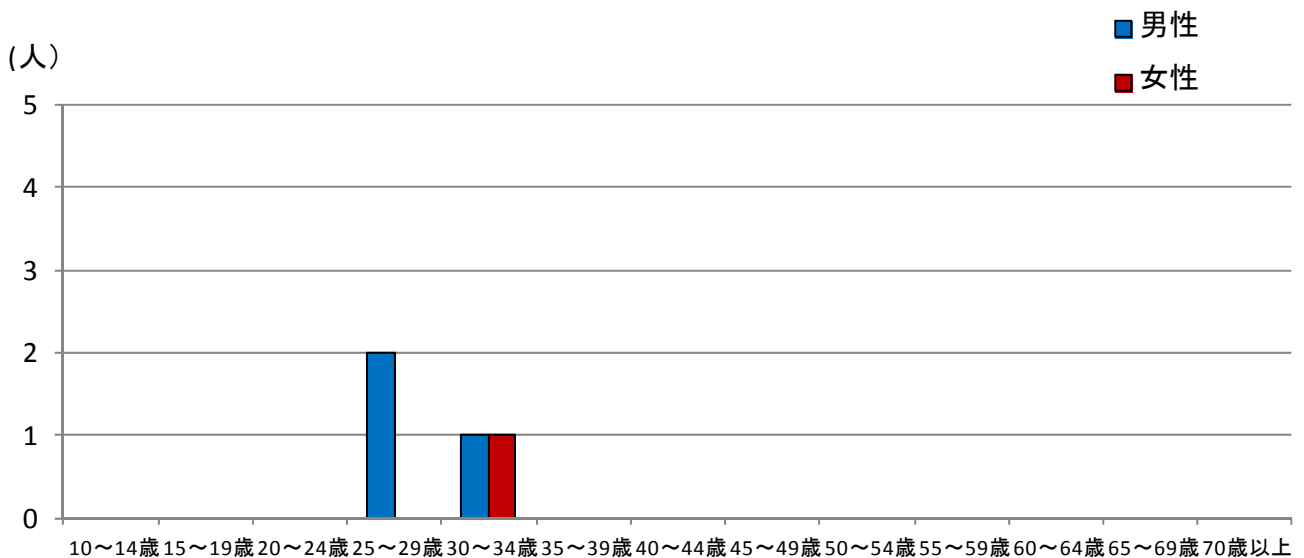
6-1. 淋菌感染症保健所管内別推移



6-2. 淋菌感染症---全国、青森県の定点あたり報告数の推移 (2012~2013年)



6-3. 淋菌感染症---年齢区分別報告数 (2013年1月 累計)



7-1. 薬剤耐性菌感染症-----採取部位別 ※同じ人から複数の採取部位で検出された数も含まれます。

(人)

	採 取 部 位 別											青森県 合計
	喀 痰	留置カ テーテル	術創部 (創部 感染)	耳漏液	気管洗 浄液	血 液	髄 液	胸 水 腹 水	尿	便	その他	
メチシリン耐性黄色ブドウ球菌感染症	1		2								2	5
ペニシリン耐性肺炎球菌感染症												
薬剤耐性緑膿菌感染症											1	1
薬剤耐性アシネトバクター感染症												

7-2. 薬剤耐性菌感染症-----保健所管内別

(人)

	メチシリン耐性黄色ブドウ球菌感染症		ペニシリン耐性肺炎球菌感染症		薬剤耐性緑膿菌感染症		薬剤耐性アシネトバクター感染症	
	男	女	男	女	男	女	男	女
弘前								
八戸	1	1			1			
五所川原	2	1						
上十三								
むつ								

7-3. 薬剤耐性菌感染症---年齢区分別報告数

(人)

年齢	メチシリン耐性黄色ブドウ球菌感染症		ペニシリン耐性肺炎球菌感染症		薬剤耐性緑膿菌感染症		薬剤耐性アシネトバクター感染症	
	男	女	男	女	男	女	男	女
0								
1~4								
5~9								
10~14								
15~19								
20~24								
25~29								
30~34								
35~39								
40~44								
45~49								
50~54		1						
55~59								
60~64	1							
65~69					1			
70~	2	1						
合計	3	2			1			