



MRAPID

Monthly Report on Aomori Prefectural Infectious Disease

青森県感染症発生情報

青森県感染症情報センター

(青森県環境保健センター内：担当 微生物部)

2012年1月報

TEL 017-736-5411 FAX 017-736-5419

青森県環境保健センターホームページ

<http://www.pref.aomori.lg.jp/welfare/health/kansen.html>

1. 第1週から第5週（1月2日～2月5日）までの動向

①STD※：当月は2011年12月に比べ、性器ヘルペス感染症、淋菌感染症が増加しています（3-1～6-2参照）。保健所管内別では、八戸保健所管内で定点あたり報告数が最も多いです（2-1参照）。

②薬剤耐性菌感染症（7-1、2、3参照）

- ・メチシリン耐性黄色ブドウ球菌感染症は5人（2011年12月は4人）でした。
- ・ペニシリン耐性肺炎球菌感染症は2人（2011年12月は0人）でした。

③全数把握対象疾患：各保健所管内の届出状況は、以下のとおりです

- ・結核31人：青森市（9人）、弘前（3人）、八戸（9人）、五所川原（5人）、むつ（3人）、上十三（2人）
- ・レジオネラ症1人：八戸（1人）
- ・急性脳炎1人：八戸（1人）
- ・後天性免疫不全症候群1人：青森市（1人）

※STD: Sexually Transmitted Diseases: 性感染症。性的接触を介しての感染症です。

2. STD発生状況

1) 保健所管内別

(人/定点)

	性器クラミジア		性器ヘルペスウイルス		尖圭コンジローマ		淋菌感染症		合計		総合計
	男	女	男	女	男	女	男	女	男	女	
弘前		1.67				0.33		0.67		2.67	2.67
八戸	2.00	2.00	2.50		3.00		2.50		10.00	2.00	12.00
五所川原											
上十三	1.00	2.50	0.50	1.00	0.50		0.50	0.50	2.50	4.00	6.50
むつ		1.00						1.00		2.00	2.00
東地方+青森市	0.33						0.33		0.66		0.66

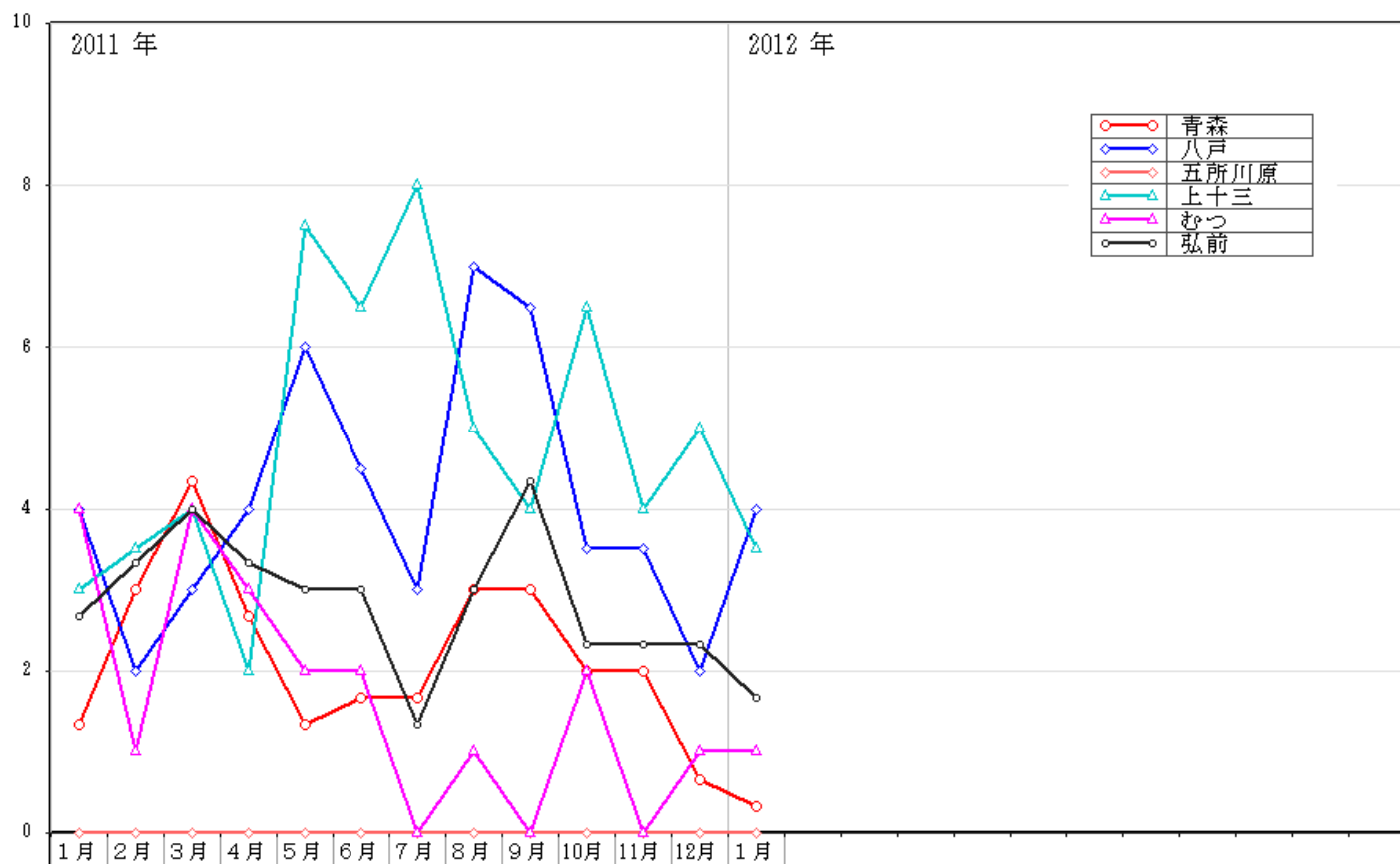
2) 年齢別・性別

(人)

年齢	性器クラミジア		性器ヘルペス		尖圭コンジローマ		淋菌感染症		青森県計	
	男	女	男	女	男	女	男	女	男	女
0										
1～4										
5～9										
10～14										
15～19	1	5					2	1	3	6
20～24	2	5		2		1	1		3	8
25～29		2			2			1	2	3
30～34	1	1	3		2		1		7	1
35～39	2	2			1		3		6	2
40～44			2					2	2	2
45～49					2				2	
50～54	1								1	
55～59										
60～64										
65～69										
70～			1						1	
合計	7	15	6	2	7	1	7	4	27	22

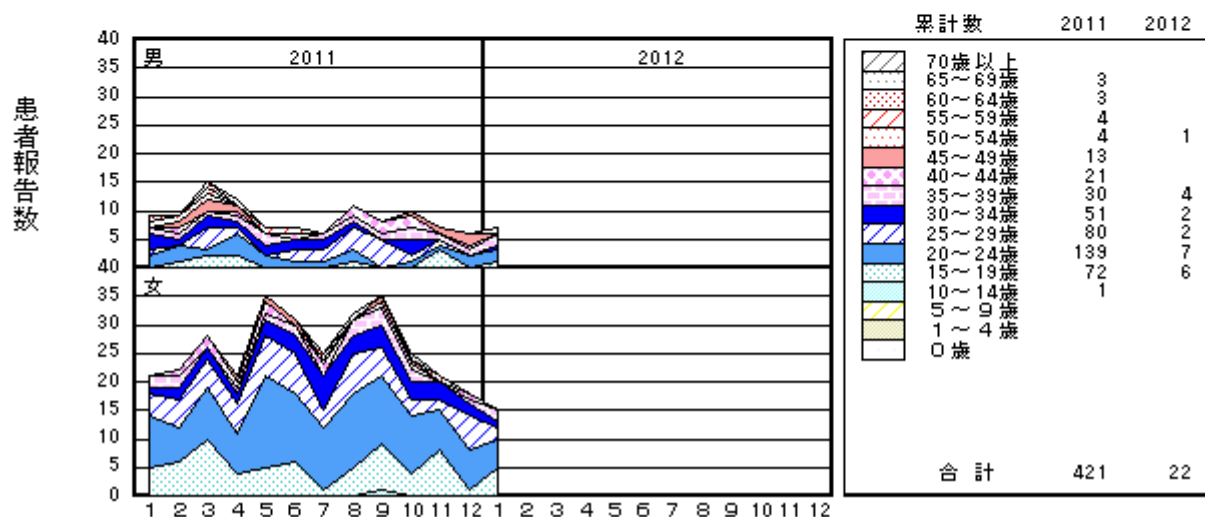
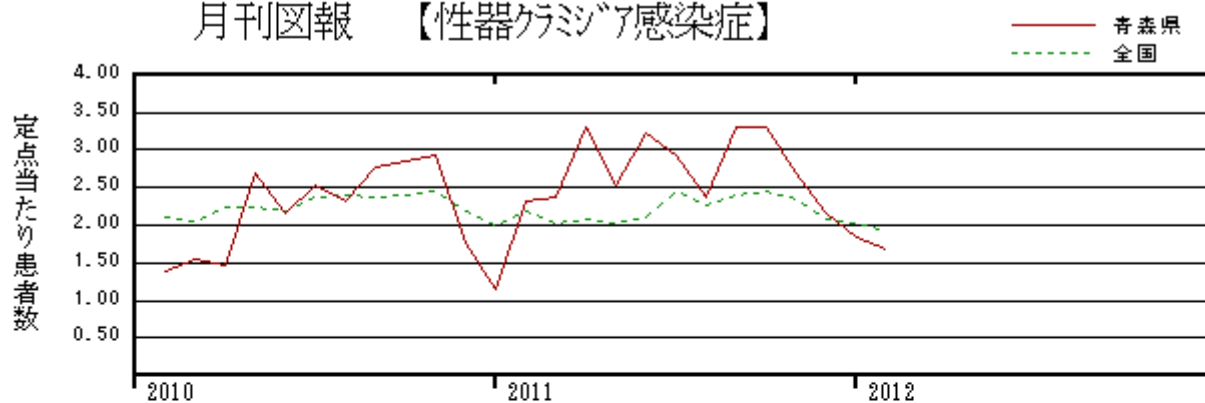
3-1. 性器クラミジア感染症---保健所管内別推移

(人/定点)



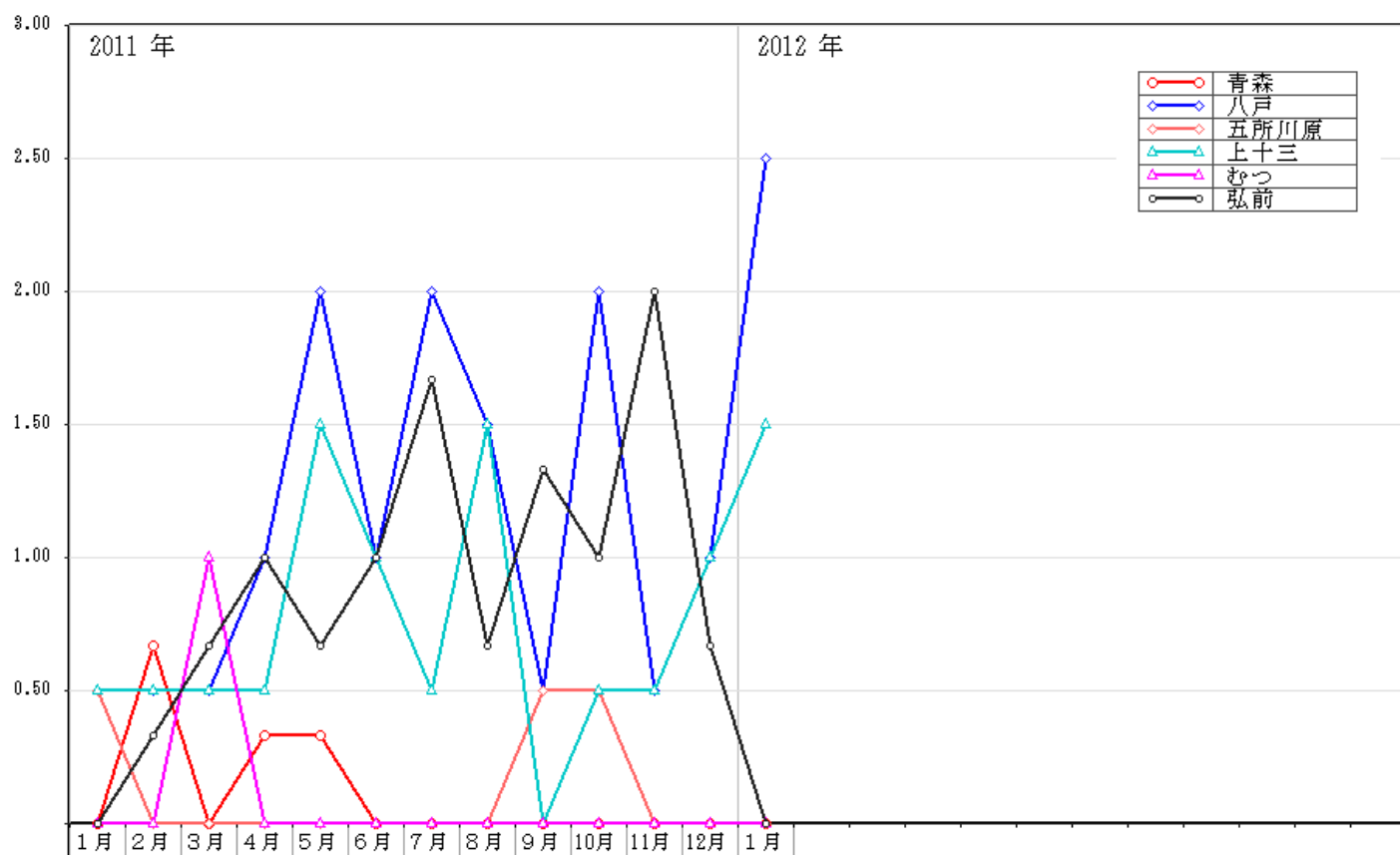
3-2. 性器クラミジア感染症---年別推移及び年齢区分別報告数

月刊図報 【性器クラミジア感染症】



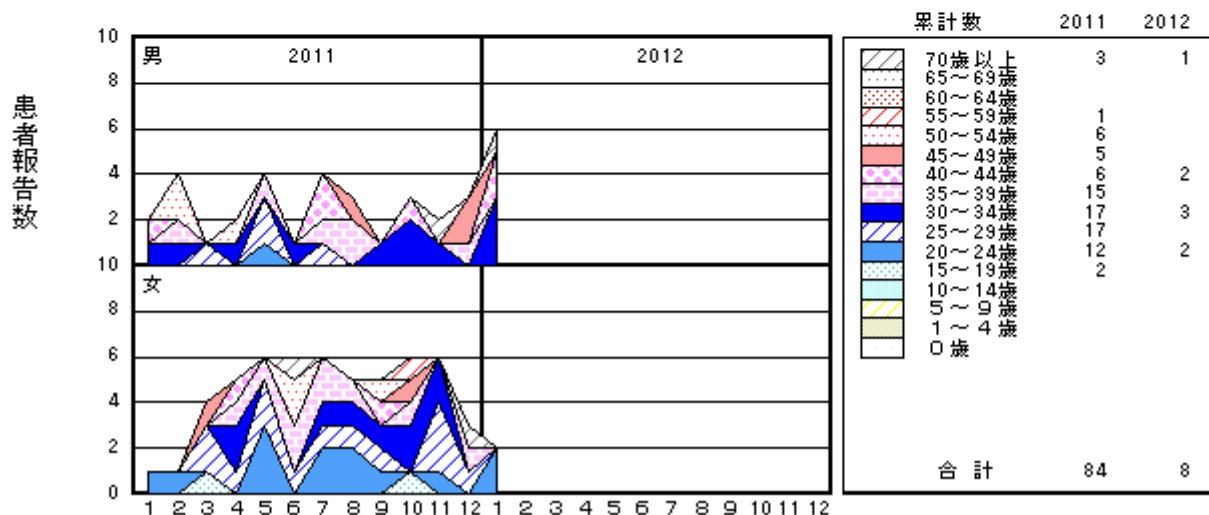
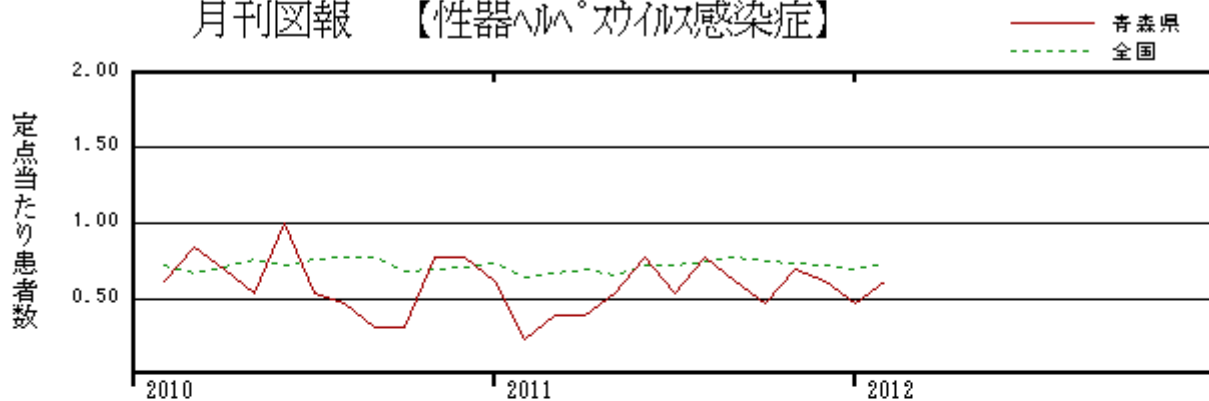
4-1. 性器ヘルペス感染症保健所管内別推移

(人/定点)



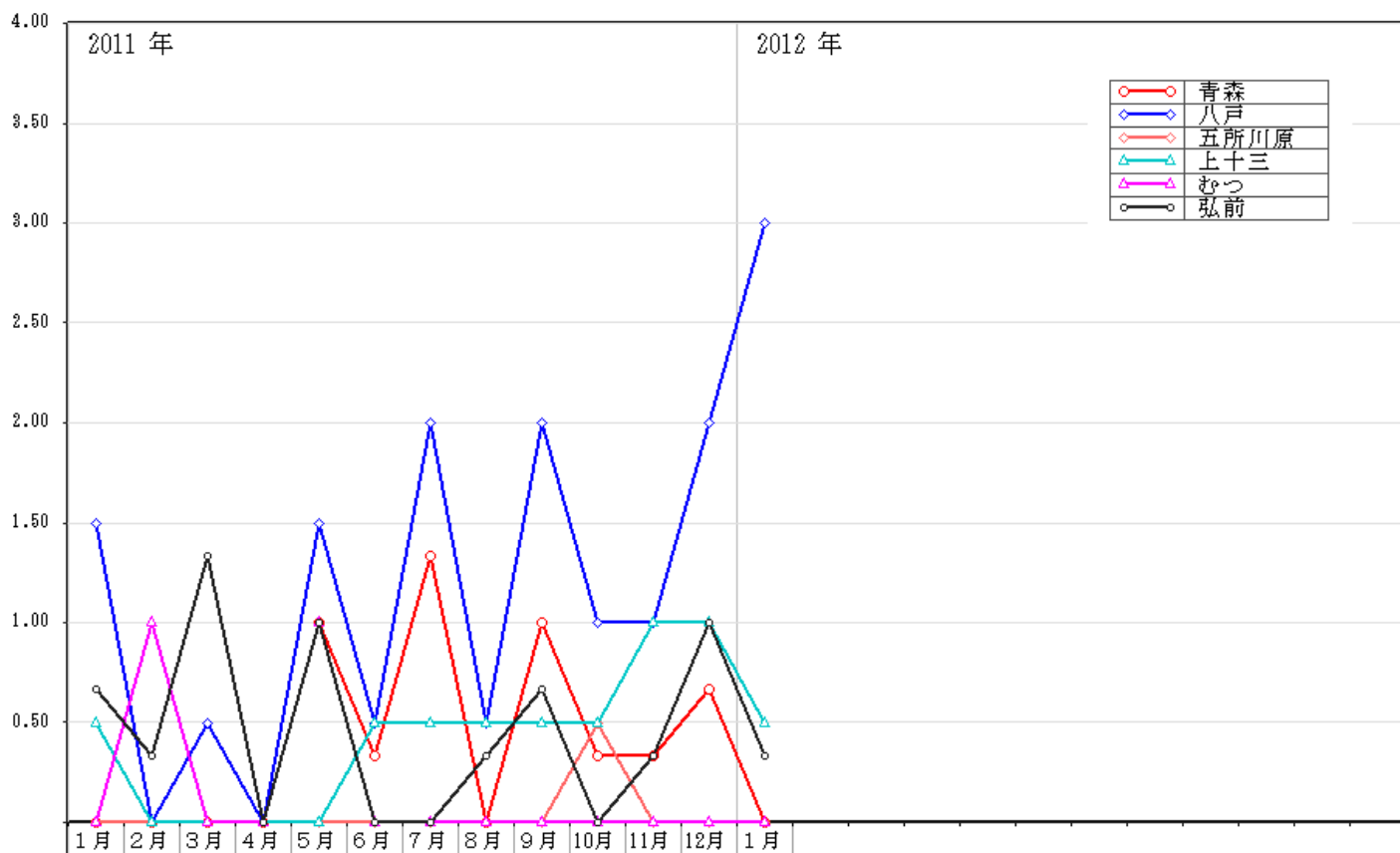
4-2. 性器ヘルペス感染症---年別推移及び年齢区分別報告数

月刊図報 【性器ヘルペス感染症】



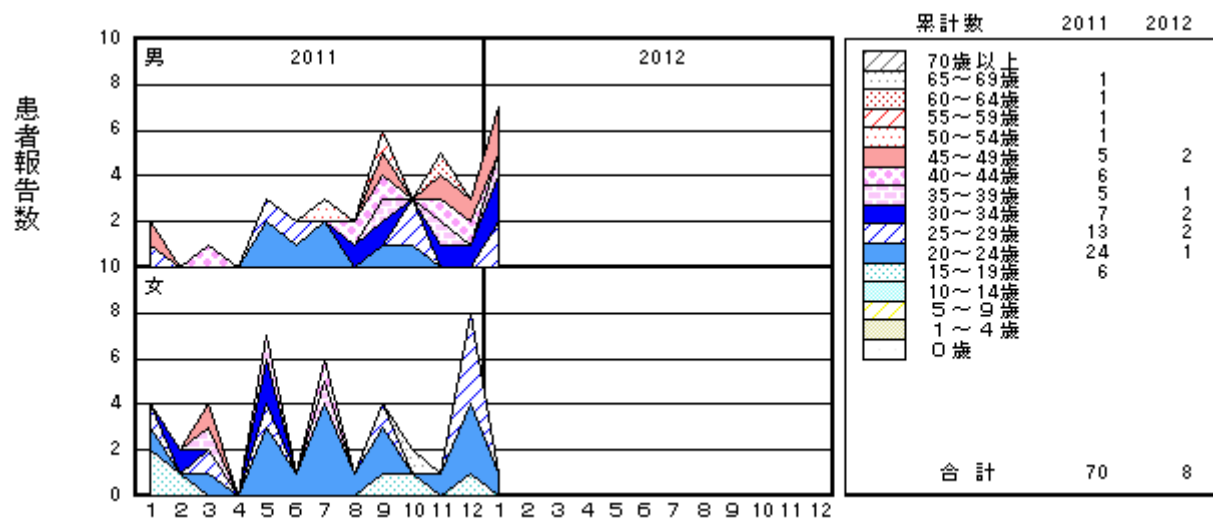
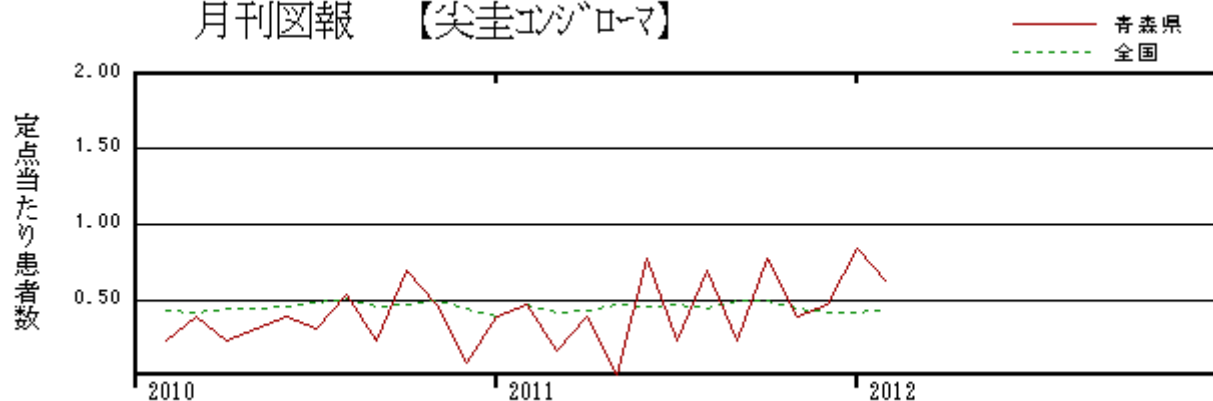
5-1. 尖圭コンジローマ保健所管内別推移

(人/定点)

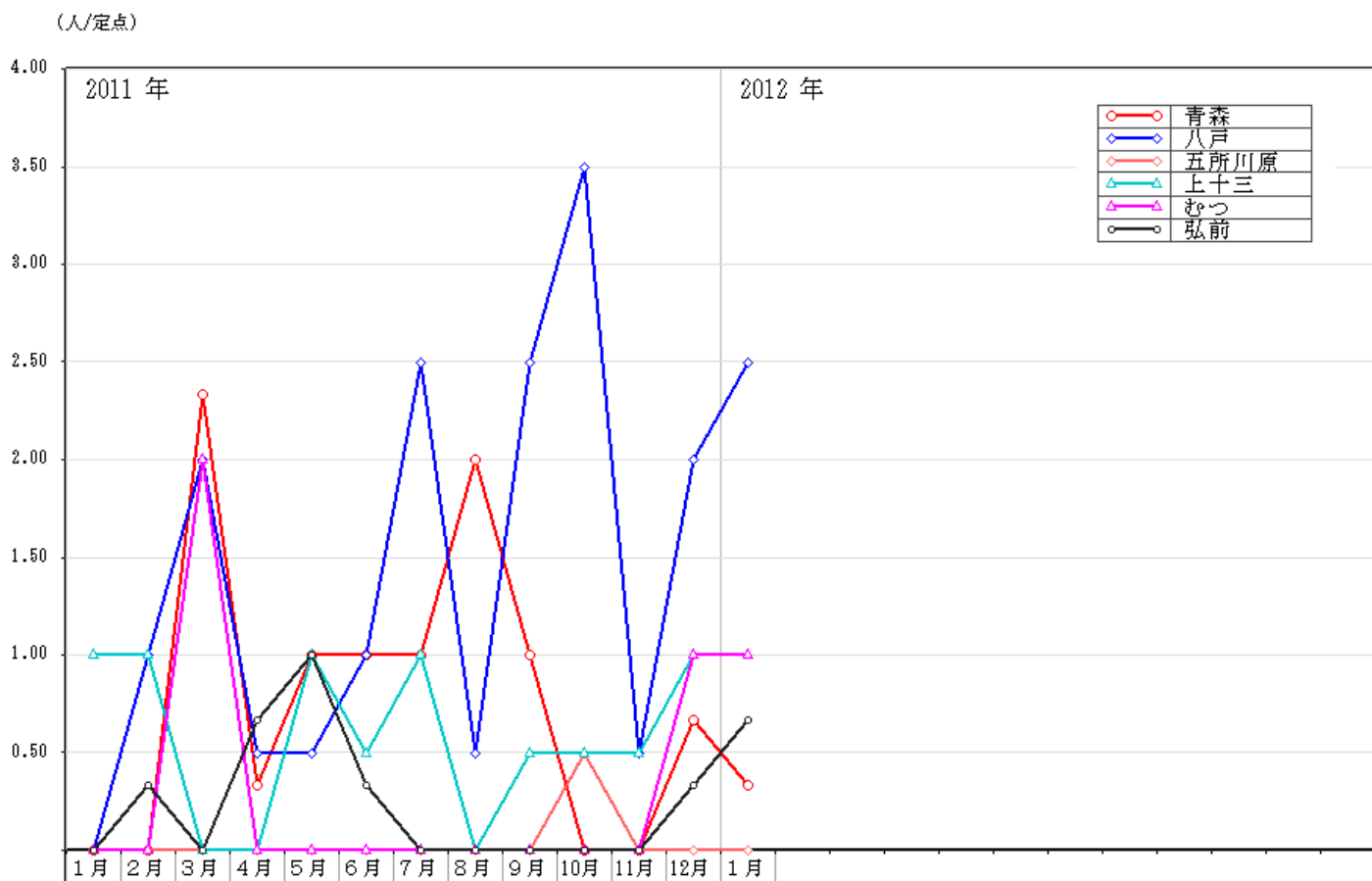


5-2. 尖圭コンジローマ---年別推移及び年齢区分別報告数

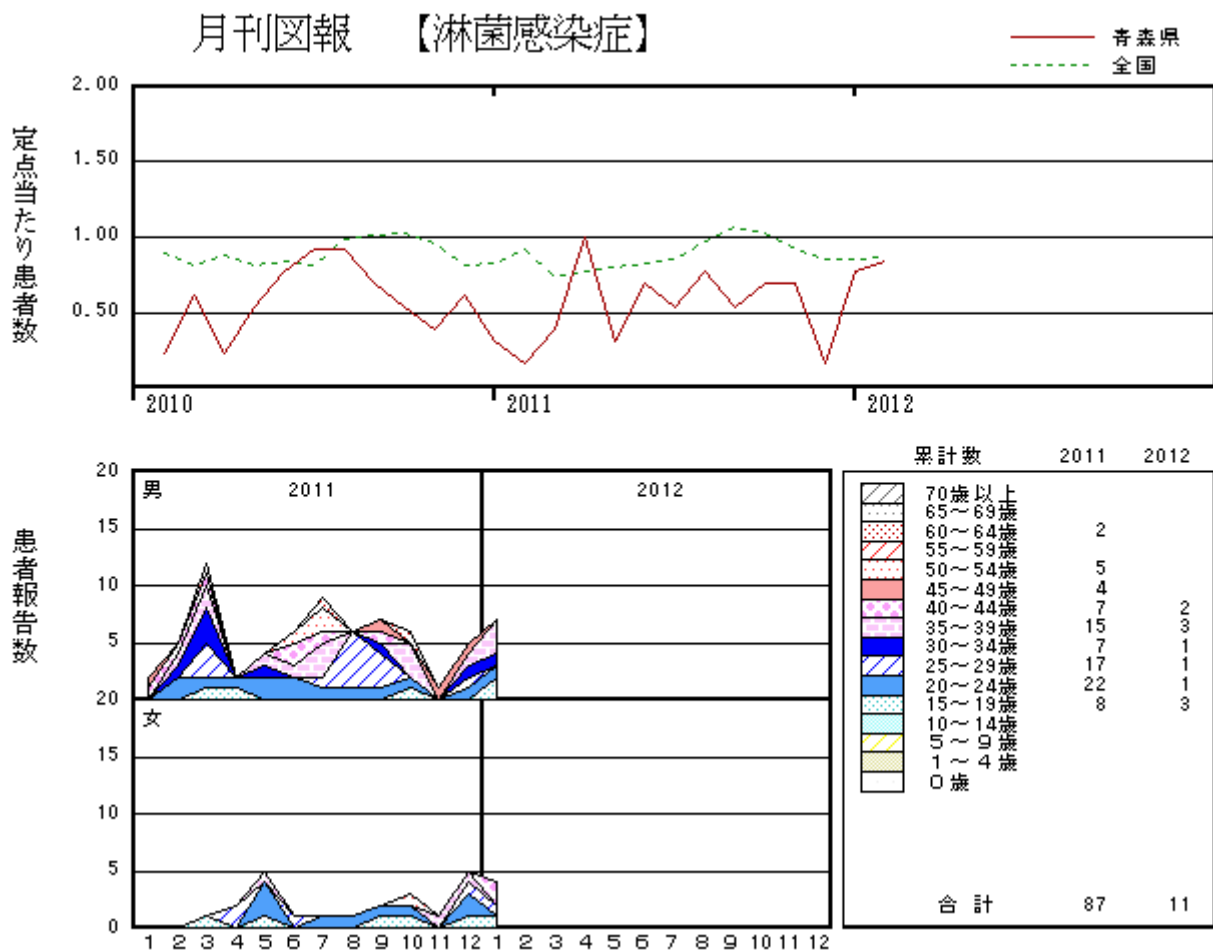
月刊図報 【尖圭コンジローマ】



6-1. 淋菌感染症保健所管内別推移



6-2. 淋菌感染症---年別推移及び年齢区分別報告数



7-1. 薬剤耐性菌感染症-----採取部位別 ※同じ人から複数の採取部位で検出された数も含まれます。

	採 取 部 位 別											青森県 合計
	喀 痰	留置カ テーテル	術創部 (創部 感染)	耳漏液	気管洗 浄液	血 液	髄 液	胸 水 腹 水	尿	便	その他	
メチシリン耐性黄色ブドウ球菌感染症	2					1					2	5
ペニシリン耐性肺炎球菌感染症						1					1	2
薬剤耐性緑膿菌感染症												
薬剤耐性アシネトバクター感染症												

7-2. 薬剤耐性菌感染症-----保健所管内別

	メチシリン耐性黄色ブドウ球菌感染症		ペニシリン耐性肺炎球菌感染症		薬剤耐性緑膿菌感染症		薬剤耐性アシネトバクター感染症	
	男	女	男	女	男	女	男	女
弘前		1						
八戸	1							
五所川原		1						
上十三	2		1	1				
むつ								
東地方+青森市								

7-3. 薬剤耐性菌感染症---年齢区分別報告数

年齢	メチシリン耐性黄色ブドウ球菌感染症		ペニシリン耐性肺炎球菌感染症		薬剤耐性緑膿菌感染症		薬剤耐性アシネトバクター感染症	
	男	女	男	女	男	女	男	女
0			1					
1~4								
5~9								
10~14								
15~19								
20~24		1						
25~29								
30~34								
35~39								
40~44								
45~49								
50~54		1						
55~59								
60~64								
65~69				1				
70~	3							
合計	3	2	1	1				