



MRAPID

Monthly Report on Aomori Prefectural Infectious Disease

青森県感染症発生情報

青森県感染症情報センター

(青森県環境保健センター内：担当 微生物部)

2011年8月報

TEL 017-736-5411 FAX 017-736-5419

青森県環境保健センターホームページ

<http://www.pref.aomori.lg.jp/welfare/health/kansen.html>

1. 第31週から第35週（8月1日～9月4日）までの動向

①STD※：当月は7月に比べ、性器クラミジアが増加しています（図3-2～6-2 月刊図報）。
保健所管内別では、八戸保健所管内が最も多い定点あたり報告数です（表2.STD 保健所管内別参照）。

②薬剤耐性菌感染症

・メチシリン耐性黄色ブドウ球菌感染症は12人（2011年7月は10人）でした。

③全数把握対象疾患：各保健所管内の届出状況は、以下のとおりです

- ・結核36人：青森市(5人)、弘前(2人)、八戸(12人)、五所川原(5人)、むつ(3人) 上十三(9人)
- ・腸管出血性大腸菌感染症4人：弘前(2人)、五所川原(1人)、上十三(1人)
- ・つつが虫病1人：上十三(1人)
- ・細菌性赤痢2人：弘前(2人)

※STD: Sexually Transmitted Diseases: 性感染症。性的接触を介して感染することが多い感染症です。

2. STD発生状況

1) 保健所管内別

(人/定点)

	性器クラミジア		性器ヘルペスウイルス		尖圭コンジローマ		淋菌感染症		合計		総合計
	男	女	男	女	男	女	男	女	男	女	
弘前		3.00		0.67		0.33				4.00	4.00
八戸	2.50	4.50	1.00	0.50	0.50		0.50		4.50	5.00	9.50
五所川原											
上十三	1.00	4.00	0.50	1.00	0.50				2.00	5.00	7.00
むつ		1.00								1.00	1.00
東地方+青森市	1.33	1.67					1.67	0.33	3.00	2.00	5.00

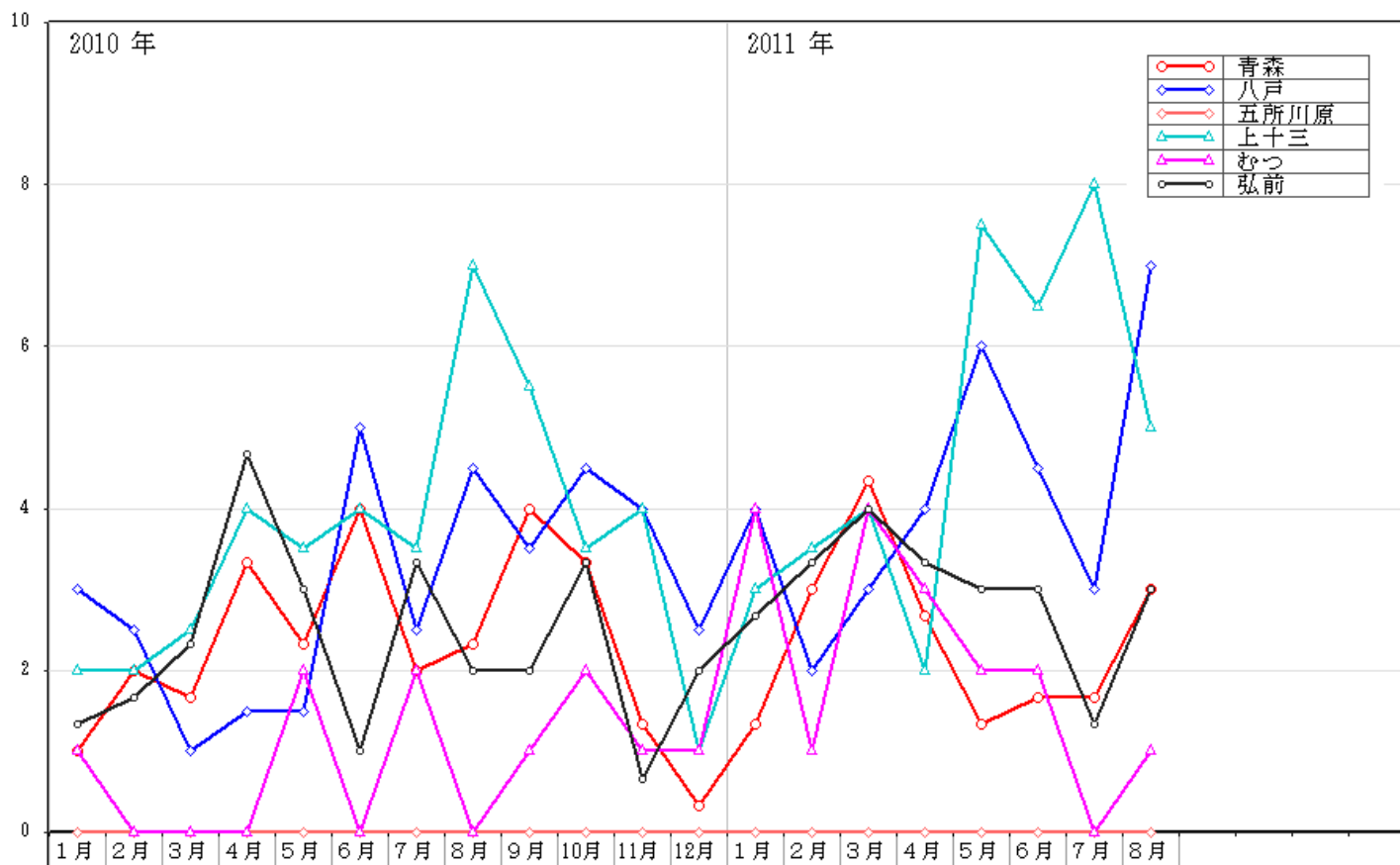
2) 年齢別・性別

(人)

年齢	性器クラミジア		性器ヘルペス		尖圭コンジローマ		淋菌感染症		青森県計	
	男	女	男	女	男	女	男	女	男	女
0										
1～4										
5～9										
10～14										
15～19	1	5							1	5
20～24	2	13		2		1	1	1	3	17
25～29	4	7		1			5		9	8
30～34	1	3		1	1				2	4
35～39	1	3	2	1					3	4
40～44	2				1				3	
45～49			1						1	
50～54										
55～59										
60～64										
65～69		1								1
70～										
合計	11	32	3	5	2	1	6	1	22	39

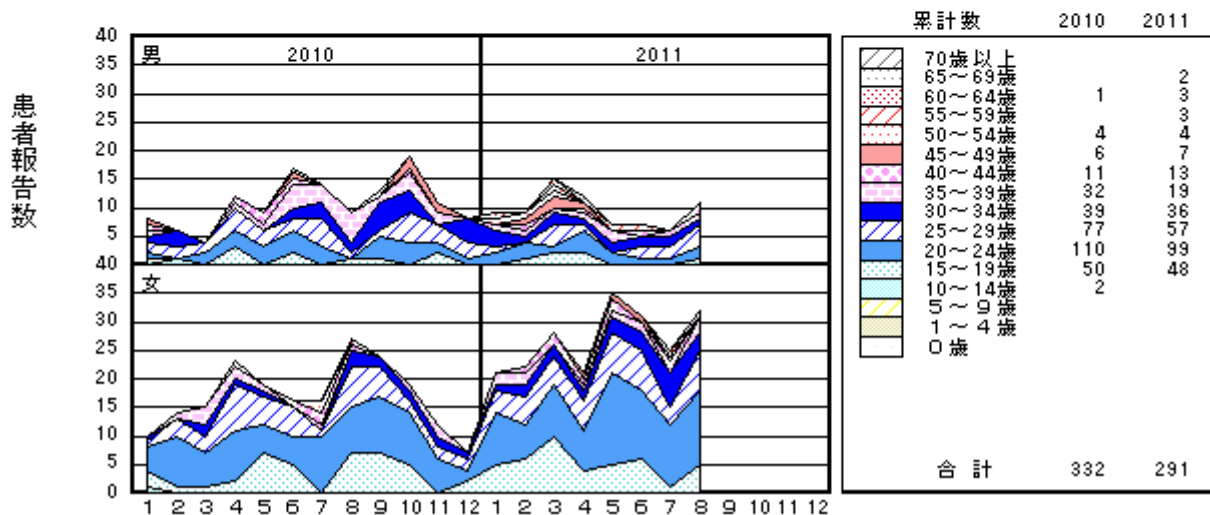
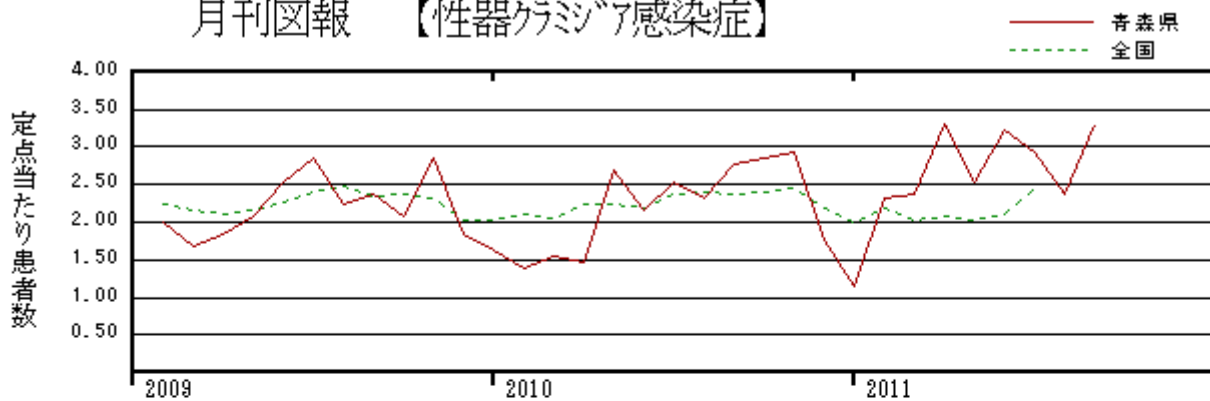
3-1. 性器クラミジア感染症---保健所管内別推移

(人/定点)



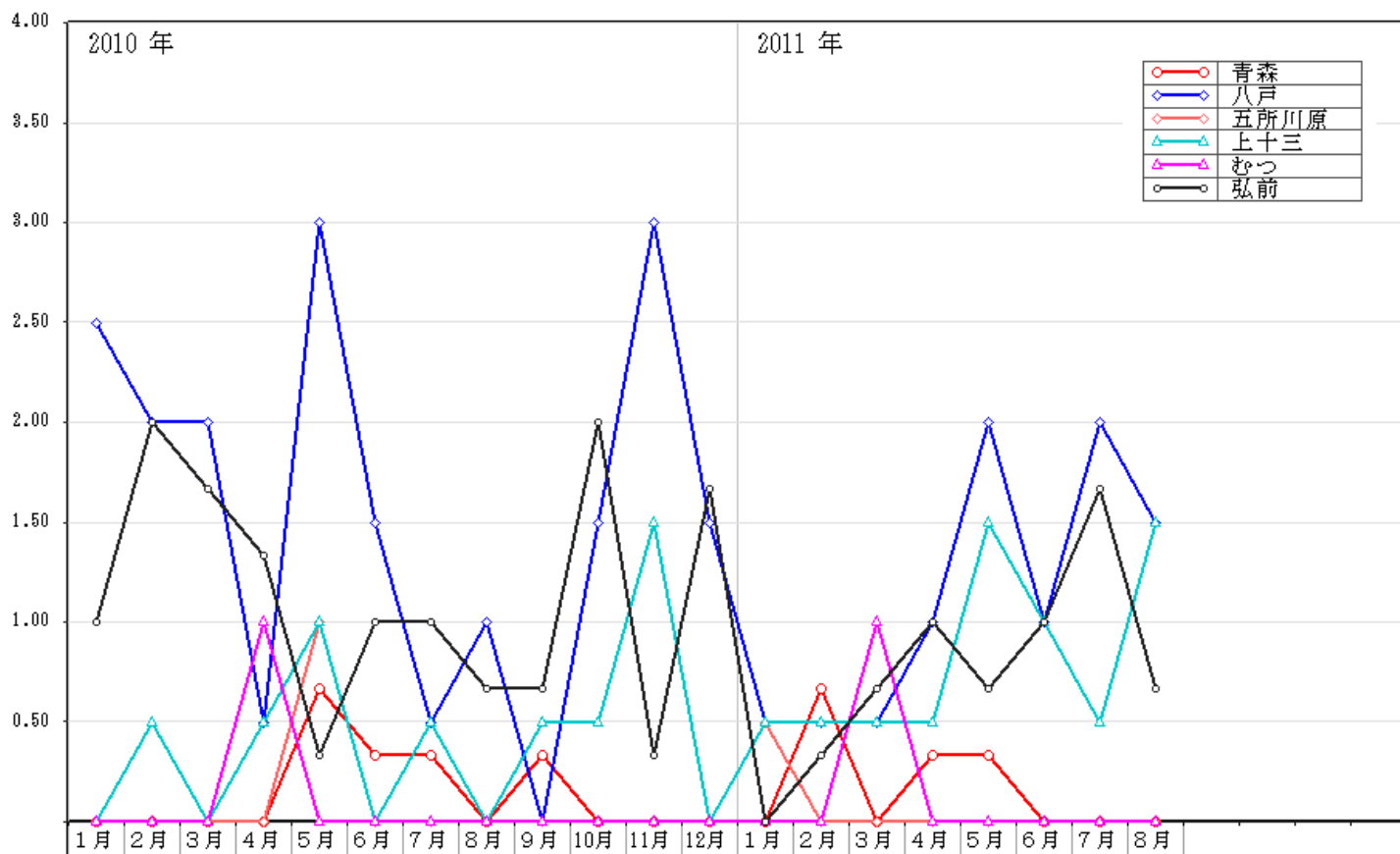
3-2. 性器クラミジア感染症---年別推移及び年齢区分別報告数

月刊図報 【性器クラミジア感染症】



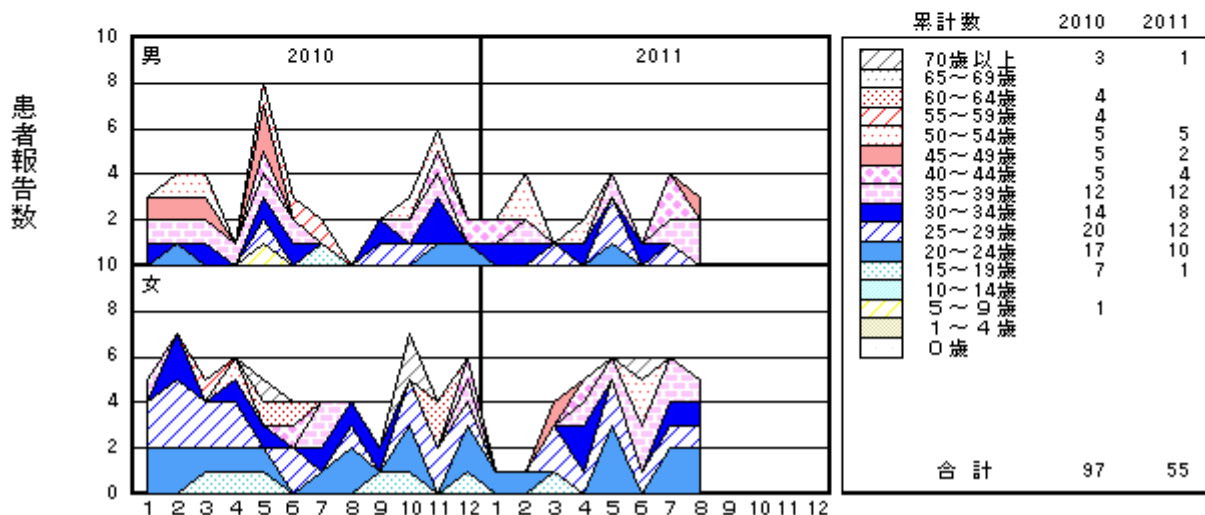
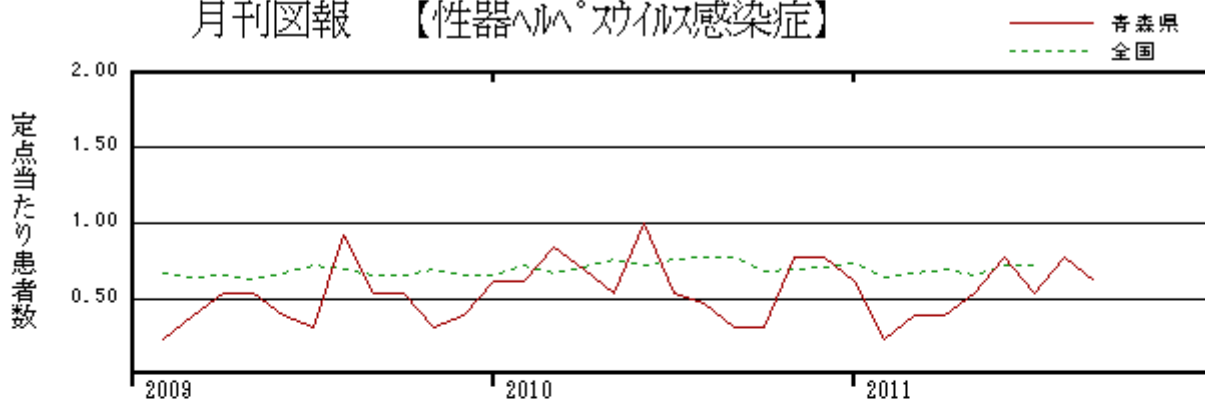
4-1. 性器ヘルペス感染症保健所管内別推移

(人/定点)



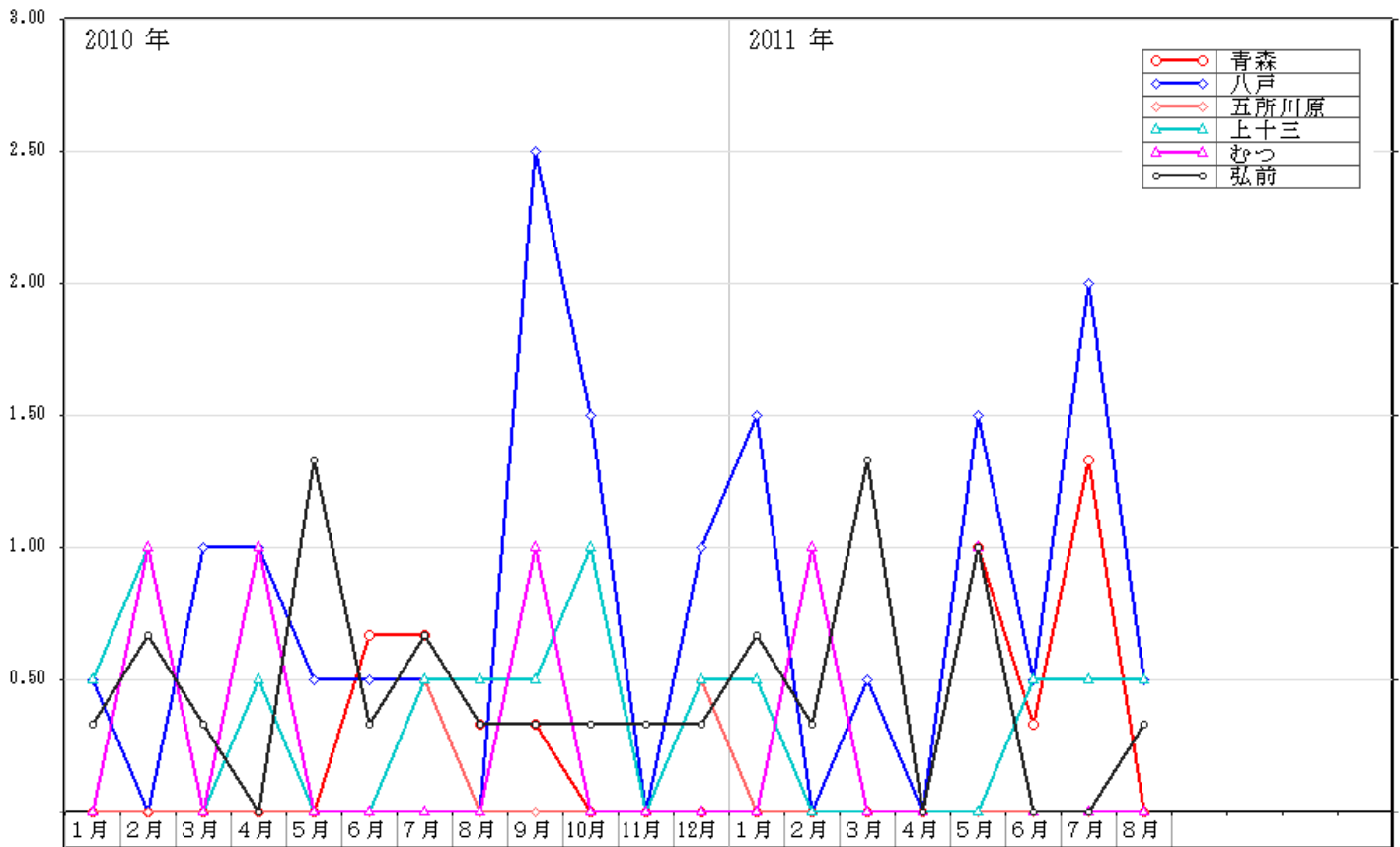
4-2. 性器ヘルペス感染症---年別推移及び年齢区分別報告数

月刊図報 【性器ヘルペス感染症】



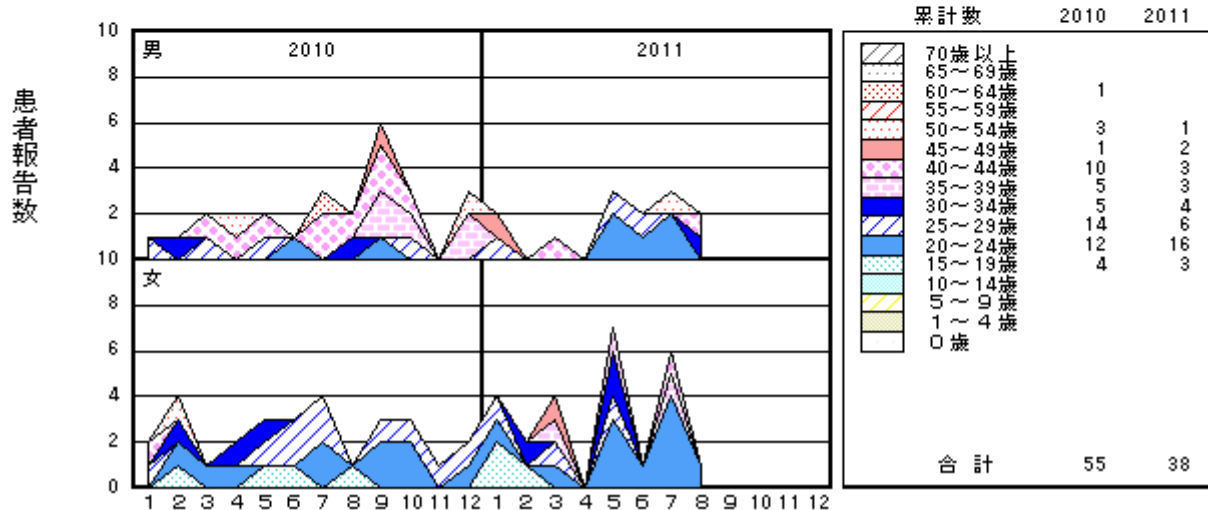
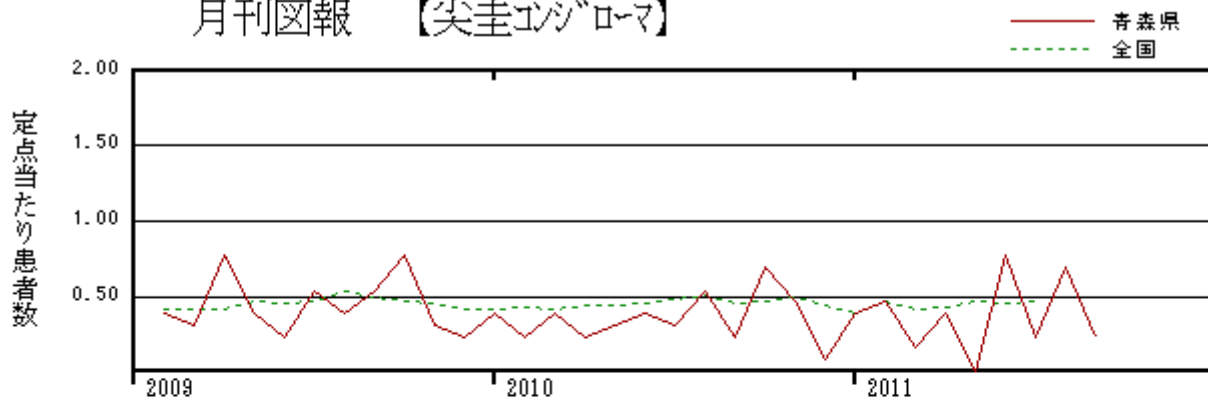
5-1. 尖圭コンジローマ保健所管内別推移

(人/定点)



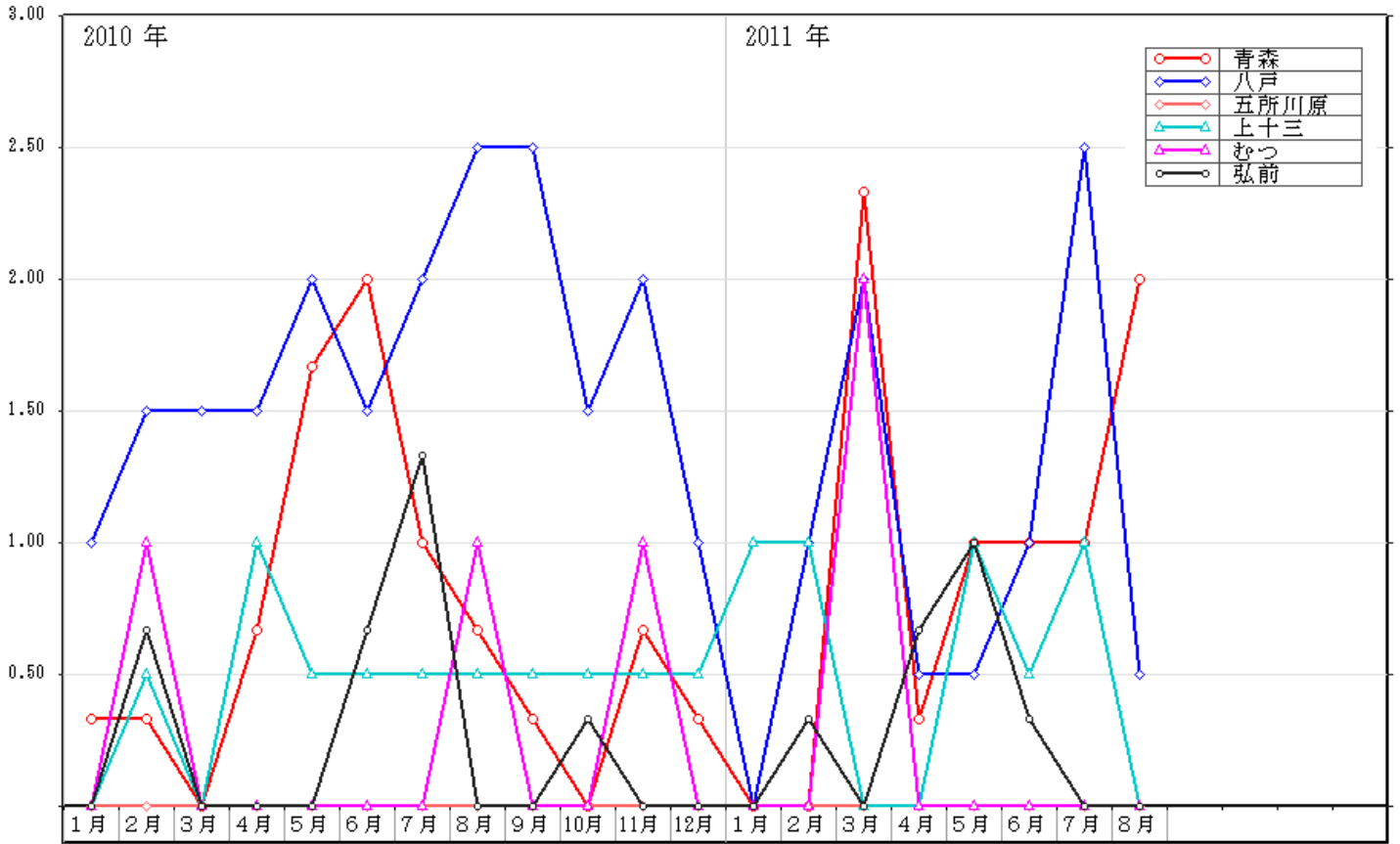
5-2. 尖圭コンジローマ---年別推移及び年齢区分別報告数

月刊図報 【尖圭コンジローマ】



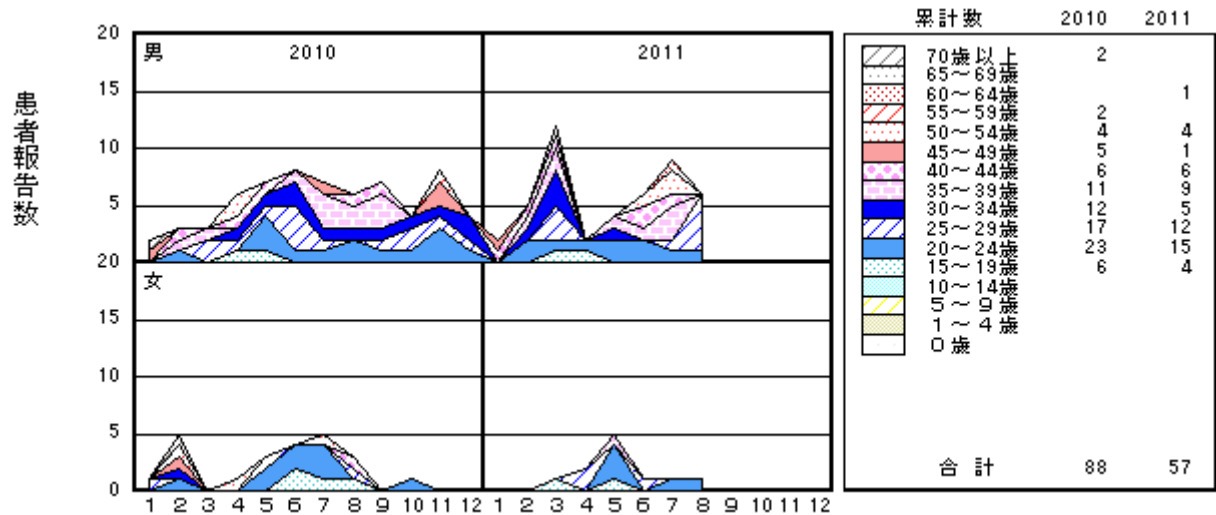
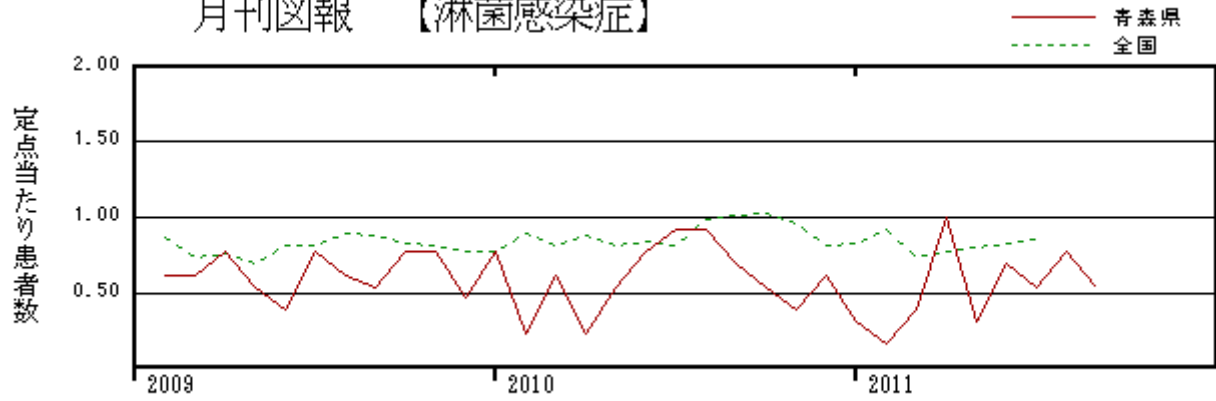
6-1. 淋菌感染症保健所管内別推移

(人/定点)



6-2. 淋菌感染症---年別推移及び年齢区分別報告数

月刊図報 【淋菌感染症】



7-1. 薬剤耐性菌感染症-----採取部位別 ※同じ人から複数の採取部位で検出された数も含まれます。

	採 取 部 位 別											青森県 合計
	喀 痰	留置カ テーテル	術創部 (創部 感染)	耳漏液	気管洗 浄液	血 液	髄 液	胸 水 腹 水	尿	便	その他	
メチシリン耐性黄色ブドウ球菌感染症	7		3							1	1	12
ペニシリン耐性肺炎球菌感染症												
薬剤耐性緑膿菌感染症												
薬剤耐性アシネトバクター感染症												

7-2. 薬剤耐性菌感染症-----保健所管内別

	メチシリン耐性黄色ブドウ球菌感染症		ペニシリン耐性肺炎球菌感染症		薬剤耐性緑膿菌感染症		薬剤耐性アシネトバクター感染症	
	男	女	男	女	男	女	男	女
弘前	1	2						
八戸	2							
五所川原	1							
上十三	2	1						
むつ	3							
東地方+青森市								

7-3. 薬剤耐性菌感染症---年齢区分別報告数

年齢	メチシリン耐性黄色ブドウ球菌感染症		ペニシリン耐性肺炎球菌感染症		薬剤耐性緑膿菌感染症		薬剤耐性アシネトバクター感染症	
	男	女	男	女	男	女	男	女
0								
1~4								
5~9								
10~14								
15~19								
20~24		1						
25~29								
30~34								
35~39								
40~44								
45~49								
50~54								
55~59								
60~64								
65~69	1							
70~	8	2						
合計	9	3						