

# ごみの収集運搬作業をされるみなさまへ

## 収集運搬作業における新型コロナウイルス対策

ごみの収集運搬作業においては、作業前、作業中・休憩中、作業後に分けて次の対策を実施しましょう。

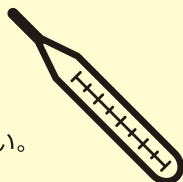
### POINT 01.

## —— “作業前” に心がける4つのこと ——

その1

### 健康管理・ 体調把握の実施


十分な睡眠をとる等の  
健康管理や定期的な  
体温測定による  
体調把握を実施してください。



その2

### 3つの密の 回避

着替え時等は、他の人と  
十分な距離をとりましょう。  
また、こまめに更衣室の窓や  
ドアを開け換気しましょう。



その3

### 手袋、ゴーグル、 マスク等の防護具の 適切な着用


作業時のウイルス付着を  
防ぐために、手袋、  
ゴーグル、マスク等を  
着用しましょう。



その4

### 肌の露出の少ない 作業着（長袖・長ズボン） の着用

作業着は、露出した肌への  
ウイルス付着を避けるために、  
長袖・長ズボンの着用を  
心がけましょう。



### POINT 02.

## —— “作業中・休憩中” に心がける4つのこと ——

その1

### 素手で触らない

素手でごみに触れないようにしましょう。  
手袋の脱着時に素手で  
手袋の外側や顔に  
触れないよう注意しましょう。



その2


### こまめに消毒

作業の合間に、機会を見つけて  
アルコール消毒液等による  
消毒を心がけましょう。




## その3 車の換気 (窓開け)

作業車の窓は開放し、常に換気されている状態を保ちましょう。(複数人乗る場合には必ずマスクを着用)  
※気温や湿度の高いときには熱中症にも十分気をつけましょう。



## その4 休憩の際の 3つの密の回避

休憩時は、屋内・車内の場合は窓を開け、他の人と十分な距離をとり、近距離での会話等は控えましょう。



### POINT 03.

## “作業後”に心がける3つのこと

### その1 消毒・洗浄の徹底

帰着後は以下を重点的に消毒しましょう!

#### ●車両の消毒・洗浄



消毒用アルコール・次亜塩素酸ナトリウムで消毒と洗浄。  
(0.05%次亜塩素酸ナトリウムや70%の濃度のアルコールを用いた消毒)

#### ●運転席の消毒

ハンドル、シート、ドアノブなどを重点的に消毒。



#### ●スマホ、タブレット等の消毒

持ち歩いたスマホやタブレットは消毒。



#### ●手袋、ゴーグルの消毒・洗浄

使用した手袋・ゴーグルをしっかりと消毒・洗浄。



### その2 手洗いの徹底

帰着直後と「その1」の消毒作業後は手洗いと、必要に応じて洗顔を行いましょう。



### その3 着替え時等の注意

作業着を脱いだり防護具を外すときは、外面に触れないよう裏返ししながら。脱いだ作業着は洗濯しましょう。着替え・シャワー等の際には、他の人と十分な距離をとるなどしましょう。

