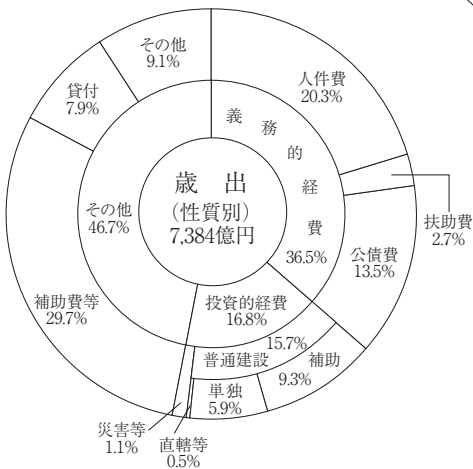
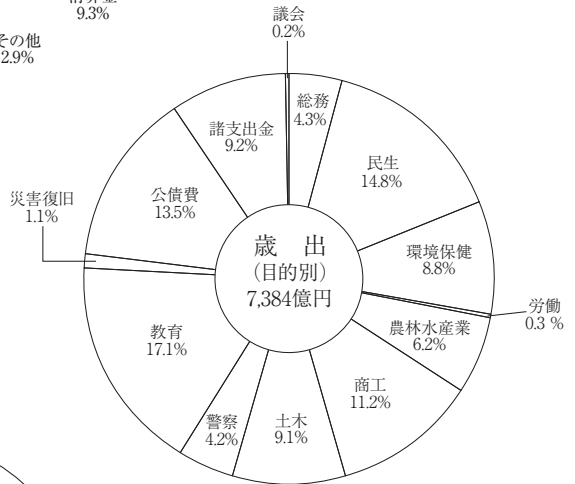
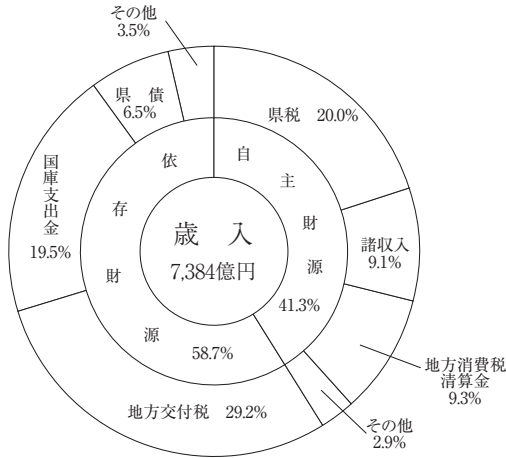


7. 県の予算（令和5年度）

(1) 一般会計

区分	令和4年度当初			令和4年度現計			令和5年度当初			比較(%)	
	予算額 A	構成比	一般財源	予算額 B	構成比	一般財源	予算額 C	構成比	一般財源	当初比 C/A	現計比 C/B
歳入											
1 県税	144,936,399	19.8	144,936,399	145,677,802	17.9	145,677,802	147,911,952	20.0	147,911,952	102.1	101.5
2 地方消費税清算金	61,638,421	8.4	61,638,421	62,134,007	7.6	62,134,007	68,335,037	9.3	68,335,037	110.9	110.0
3 地方譲与税	24,269,242	3.3	24,269,242	24,269,242	3.0	24,269,242	24,308,264	3.3	24,308,264	100.2	100.2
4 地方特例交付金	690,935	0.1	690,935	690,935	0.1	690,935	669,113	0.1	669,113	96.8	96.8
5 地方交付税	214,618,000	29.3	214,618,000	222,946,509	27.3	222,946,509	215,772,000	29.2	215,772,000	100.5	96.8
普通	211,218,000	28.8	211,218,000	219,546,509	26.9	219,546,509	212,372,000	28.8	212,372,000	100.5	96.7
特別	3,400,000	0.5	3,400,000	3,400,000	0.4	3,400,000	3,400,000	0.4	3,400,000	100.0	100.0
6 交通安全対策特別交付金	350,006	0.0	350,006	350,006	0.0	350,006	338,410	0.1	338,410	96.7	96.7
7 分担金及び負担金	3,421,598	0.5	3,191	4,703,780	0.6	3,191	2,982,883	0.4	3,104	87.2	63.4
8 使用料及び手数料	7,913,779	1.1	19,185	7,913,779	1.0	19,185	7,373,791	1.0	14,478	93.2	93.2
9 国庫支出金	142,463,177	19.4	2,586,116	191,631,092	23.5	2,586,116	144,153,561	19.5	2,970,815	101.2	75.2
10 財産収入	907,228	0.1	1,587	930,643	0.1	1,587	856,102	0.1	1,426	94.4	92.0
11 寄附金	4,658	0.0	1	6,716	0.0	1	5,057	0.0	1	108.6	75.3
12 繰入金	8,840,666	1.2	0	13,548,611	1.7	4,286,762	10,503,592	1.4	0	118.8	77.5
13 繰越金	1	0.0	1	3,804,715	0.5	3,804,715	1	0.0	1	100.0	0.0
14 諸収入	73,734,284	10.1	2,750,434	75,032,517	9.2	2,750,434	67,214,237	9.1	3,054,640	91.2	89.6
15 県債	49,511,606	6.7	9,716,000	61,578,606	7.5	5,561,000	47,976,000	6.5	3,109,000	96.9	77.9
計	733,300,000	100.0	461,579,518	815,218,960	100.0	475,081,492	738,400,000	100.0	466,488,241	100.7	90.6
歳出											
1 議会費	1,301,359	0.2	1,301,358	1,297,364	0.1	1,297,363	1,310,039	0.2	1,310,038	100.7	101.0
2 総務費	28,776,772	3.9	21,941,593	30,876,827	3.8	23,014,179	31,502,908	4.3	26,009,243	109.5	102.0
3 民生費	110,662,060	15.1	91,367,480	119,085,835	14.6	92,655,560	109,118,287	14.8	92,063,479	98.6	91.6
4 環境保健費	59,832,892	8.2	13,479,300	72,289,224	8.9	17,609,611	64,696,300	8.8	13,995,617	108.1	89.5
5 労働費	2,212,551	0.3	1,032,821	2,224,634	0.3	1,023,319	2,155,509	0.3	1,048,267	97.4	96.9
6 農林水産業費	46,391,936	6.3	14,517,444	60,519,951	7.4	15,910,394	45,719,428	6.2	14,690,199	98.6	75.5
7 商工費	90,222,158	12.3	11,439,850	96,977,671	11.9	11,499,628	82,735,345	11.2	11,785,319	91.7	85.3
8 土木費	63,371,787	8.6	16,291,117	91,377,401	11.2	19,536,082	67,302,860	9.1	16,539,608	106.2	73.7
9 警察費	31,343,716	4.3	27,118,067	31,532,493	3.9	27,304,771	31,080,653	4.2	27,149,730	99.2	98.6
10 教育費	129,917,210	17.7	98,081,547	130,616,239	16.0	99,531,542	126,648,568	17.1	94,216,602	97.5	97.0
11 災害復旧費	4,273,563	0.6	55,782	12,788,823	1.6	107,382	8,360,001	1.1	190,181	195.6	65.4
12 公債費	102,573,726	14.0	102,532,890	102,573,726	12.6	102,532,890	99,692,889	13.5	99,412,746	97.2	97.2
13 諸支出費	62,270,270	8.5	62,270,269	62,908,772	7.7	62,908,771	67,927,213	9.2	67,927,212	109.1	108.0
14 予備費	150,000	0.0	150,000	150,000	0.0	150,000	150,000	0.0	150,000	100.0	100.0
計	733,300,000	100.0	461,579,518	815,218,960	100.0	475,081,492	738,400,000	100.0	466,488,241	100.7	90.6

歳入・歳出の構成比



(2) 特別会計

(単位：千円)

区 分	令和4年度 当初予算額	令和5年度 当初予算額	前年度比 (%)
公債費特別会計	140,787,332	143,669,023	102.0%
療育福祉・医療療育センター特別会計	2,017,197	2,019,317	100.1%
港湾整備事業特別会計	397,300	594,128	149.5%
証紙特別会計	2,216,465	2,388,935	107.8%
管理特別会計	323,865	464,231	143.3%
公共用地先行取得事業特別会計	538,000	626,000	116.4%
駐車場事業特別会計	36,242	35,103	96.9%
鉄道施設事業特別会計	7,203,544	7,426,608	103.1%
国民健康保険特別会計	126,151,838	121,781,376	96.5%
母子父子寡婦福祉資金特別会計	467,526	314,370	67.2%
小規模企業者等設備導入資金特別会計	2,173,968	1,919,950	88.3%
林業・木材産業改善資金特別会計	51,776	51,846	100.1%
沿岸漁業改善資金特別会計	132,292	132,249	100.0%
合 計	282,497,345	281,423,136	99.6%

(3) 企業会計

(単位：千円)

区 分	令和4年度当初予定額	令和5年度当初予定額	前年度比 (%)	
病院事業	収益の収入	29,899,553	31,581,751	105.6%
	収益の支出	30,459,459	32,570,900	106.9%
	資本の収入	2,415,201	1,598,457	66.2%
	資本の支出	3,489,935	3,263,888	93.5%
工業用 水道事業	収益の収入	898,055	900,328	100.3%
	収益の支出	826,342	870,828	105.4%
	資本の収入	0	0	0.0%
	資本の支出	123,448	380,103	307.9%
下水道事業	収益の収入	4,968,266	5,201,725	104.7%
	収益の支出	4,957,922	5,194,381	104.8%
	資本の収入	2,299,028	2,175,385	94.6%
	資本の支出	2,309,372	2,182,729	94.5%