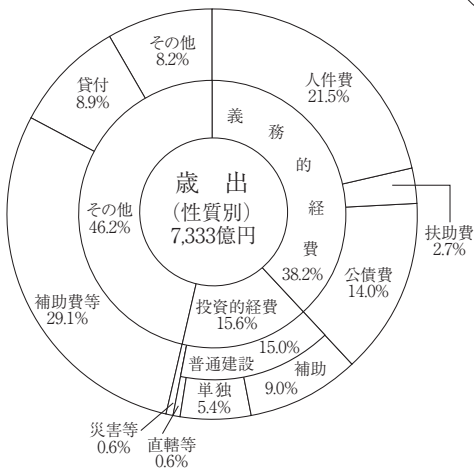
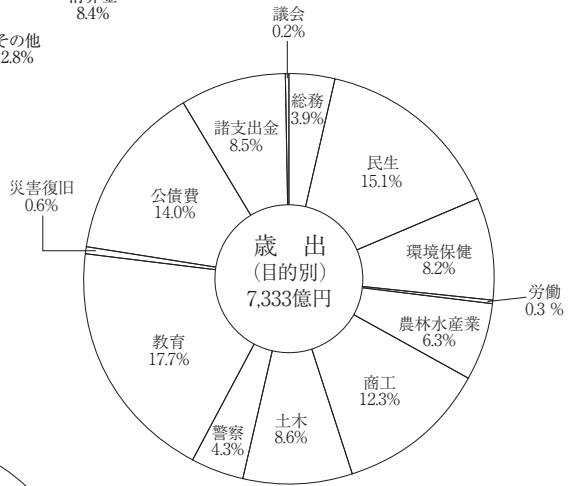
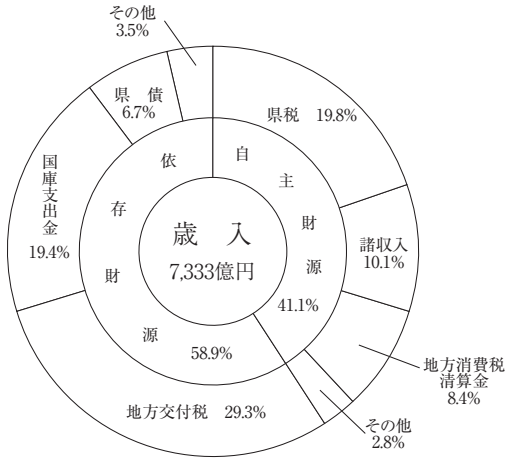


7. 県の予算（令和4年度）

(1) 一般会計

区分	令和3年度当初			令和3年度現計			令和4年度当初			比較(%)	
	予算額 A	構成比	一般財源	予算額 B	構成比	一般財源	予算額 C	構成比	一般財源	当初比 C/A	現計比 C/B
歳入											
1 県 税	139,044,152	19.4	139,044,152	139,044,152	17.8	139,044,152	144,936,399	19.8	144,936,399	104.2	104.2
2 地方消費税清算金	56,882,636	7.9	56,882,636	61,812,370	7.9	61,812,370	61,638,421	8.4	61,638,421	108.4	99.7
3 地方譲与税	16,917,259	2.4	16,917,259	16,917,259	2.2	16,917,259	24,269,242	3.3	24,269,242	143.5	143.5
4 地方特例交付金	712,792	0.1	712,792	712,792	0.1	712,792	690,935	0.1	690,935	96.9	96.9
5 地方交付税	215,030,000	29.9	215,030,000	218,731,250	28.1	218,731,250	214,618,000	29.3	214,618,000	99.8	98.1
普通	211,630,000	29.4	211,630,000	215,331,250	27.6	215,331,250	211,218,000	28.8	211,218,000	99.8	98.1
特別	3,400,000	0.5	3,400,000	3,400,000	0.5	3,400,000	3,400,000	0.5	3,400,000	100.0	100.0
6 交通安全対策特別交付金	341,126	0.0	341,126	341,126	0.1	341,126	350,006	0.0	350,006	102.6	102.6
7 分担金及び負担金	3,330,063	0.5	2,863	3,473,743	0.5	2,863	3,421,598	0.5	3,191	102.7	98.5
8 使用料及び手数料	7,822,700	1.1	22,046	7,921,709	1.0	22,046	7,913,779	1.1	19,185	101.2	99.9
9 国庫支出金	120,530,905	16.8	2,494,381	156,838,366	20.1	2,494,381	142,463,177	19.4	2,586,116	118.2	90.8
10 財産収入	907,459	0.1	1,875	1,119,103	0.1	1,875	907,228	0.1	1,587	100.0	81.1
11 寄附金	2,948	0.0	1	2,948	0.0	1	4,658	0.0	1	158.0	158.0
12 繰入金	9,946,243	1.4	0	17,481,376	2.2	7,369,924	8,840,666	1.2	0	88.9	50.6
13 繰越金	1	0.0	1	4,623,029	0.6	4,623,029	1	0.0	1	100.0	0.0
14 諸収入	78,581,716	10.9	2,805,857	78,940,138	10.1	2,806,589	73,734,284	10.1	2,750,434	93.8	93.4
15 県債	68,550,000	9.5	34,720,000	71,444,000	9.2	33,046,000	49,511,606	6.7	9,716,000	72.2	69.3
計	718,600,000	100.0	468,974,989	779,403,361	100.0	487,925,657	733,300,000	100.0	461,579,518	102.0	94.1
歳出											
1 議会費	1,350,145	0.2	1,350,144	1,350,145	0.2	1,350,144	1,301,359	0.2	1,301,358	96.4	96.4
2 総務費	29,850,964	4.2	24,848,715	33,110,384	4.2	27,980,972	28,776,772	3.9	21,941,593	96.4	86.9
3 民生費	103,660,771	14.4	88,854,360	111,493,658	14.3	95,039,297	110,662,060	15.1	91,367,480	106.8	99.3
4 環境保健費	45,249,062	6.3	14,764,164	61,254,874	7.9	15,525,911	59,832,892	8.2	13,479,300	132.2	97.7
5 労働費	2,247,433	0.3	1,096,472	2,285,888	0.3	1,096,472	2,212,551	0.3	1,032,821	98.4	96.8
6 農林水産業費	46,334,387	6.4	14,155,671	50,074,369	6.4	14,282,384	46,391,936	6.3	14,517,444	100.1	92.6
7 商工費	94,769,864	13.2	12,112,252	112,705,896	14.5	16,965,747	90,222,158	12.3	11,439,850	95.2	80.1
8 土木費	60,519,671	8.4	18,094,733	69,985,980	9.0	19,467,914	63,371,787	8.6	16,291,117	104.7	90.5
9 警察費	32,529,095	4.5	27,809,093	32,529,095	4.2	27,809,093	31,343,716	4.3	27,118,067	96.4	96.4
10 教育費	132,104,688	18.4	100,093,587	132,134,775	16.9	100,117,548	129,917,210	17.7	98,081,547	98.3	98.3
11 災害復旧費	4,134,338	0.6	21,046	4,164,338	0.5	51,046	4,273,563	0.6	55,782	103.4	102.6
12 公債費	104,146,279	14.5	104,071,450	104,146,279	13.4	104,071,450	102,573,726	14.0	102,532,890	98.5	98.5
13 諸支出費	61,553,303	8.6	61,553,302	64,017,680	8.2	64,017,679	62,270,270	8.5	62,270,269	101.2	97.3
14 予備費	150,000	0.0	150,000	150,000	0.0	150,000	150,000	0.0	150,000	100.0	100.0
計	718,600,000	100.0	468,974,989	779,403,361	100.0	487,925,657	733,300,000	100.0	461,579,518	102.0	94.1

歳入・歳出の構成比



(2) 特別会計

(単位：千円)

区 分	令和3年度 当初予算額	令和4年度 当初予算額	前年度比 (%)
公債費特別会計	172,368,481	140,787,332	81.7%
療育福祉・医療療育センター特別会計	1,994,428	2,017,197	101.1%
港湾整備事業特別会計	447,880	397,300	88.7%
証紙特別会計	2,260,549	2,216,465	98.0%
管理特別会計	311,534	323,865	104.0%
公共用地先行取得事業特別会計	459,605	538,000	117.1%
駐車場事業特別会計	40,748	36,242	88.9%
鉄道施設事業特別会計	7,524,684	7,203,544	95.7%
国民健康保険特別会計	128,107,300	126,151,838	98.5%
母子父子寡婦福祉資金特別会計	561,709	467,526	83.2%
小規模企業者等設備導入資金特別会計	2,190,495	2,173,968	99.2%
林業・木材産業改善資金特別会計	71,936	51,776	72.0%
沿岸漁業改善資金特別会計	132,357	132,292	100.0%
合 計	316,471,706	282,497,345	89.3%

(3) 企業会計

(単位：千円)

区 分	令和3年度 当初予定額	令和4年度 当初予定額	前年度比 (%)	
病院事業	収益の収入	29,654,759	29,899,553	100.8%
	収益の支出	29,909,484	30,459,459	101.8%
	資本の収入	1,616,811	2,415,201	149.4%
	資本の支出	2,660,745	3,489,935	131.2%
工業用 水道事業	収益の収入	927,682	898,055	96.8%
	収益の支出	870,309	826,342	94.9%
	資本の収入	0	0	0.0%
	資本の支出	163,830	123,448	75.4%
下水道事業	収益の収入	5,245,796	4,968,266	94.7%
	収益の支出	5,224,865	4,957,922	94.9%
	資本の収入	2,024,288	2,299,028	113.6%
	資本の支出	2,029,144	2,309,372	113.8%