



青 観 号 外

令和8年6月2日

報道機関各位

青森県観光交流推進部観光政策課長
(公印省略)

月例観光統計調査（令和8年4月・速報値）の一部差替え

令和8年6月1日に発表しました「月例観光統計調査（令和8年4月・速報値）」について、一部修正いたします。ご迷惑をおかけして、誠に申し訳ありません。差替え後のプレスリリース資料は別添のとおり添付しております。また、詳細につきましては、下記をご覧ください。

記

- 1 修正箇所 「4.主な出来事（プレスリリース3ページ目）の3行目、
弘前さくらまつりの開催期間について」

- 2 修正点

【修正前】

4/16～5/5

【修正後】

4/10～5/5

報道機関用提供資料（連絡先）	
担当課	観光政策課観光コミュニケーショングループ
担当者	主事 三橋 侑加、副参事 松尾 義人
電話番号	直通 017-734-9389（内線 4763）
報道責任者	観光交流推進部 中村次長（内線 4701）

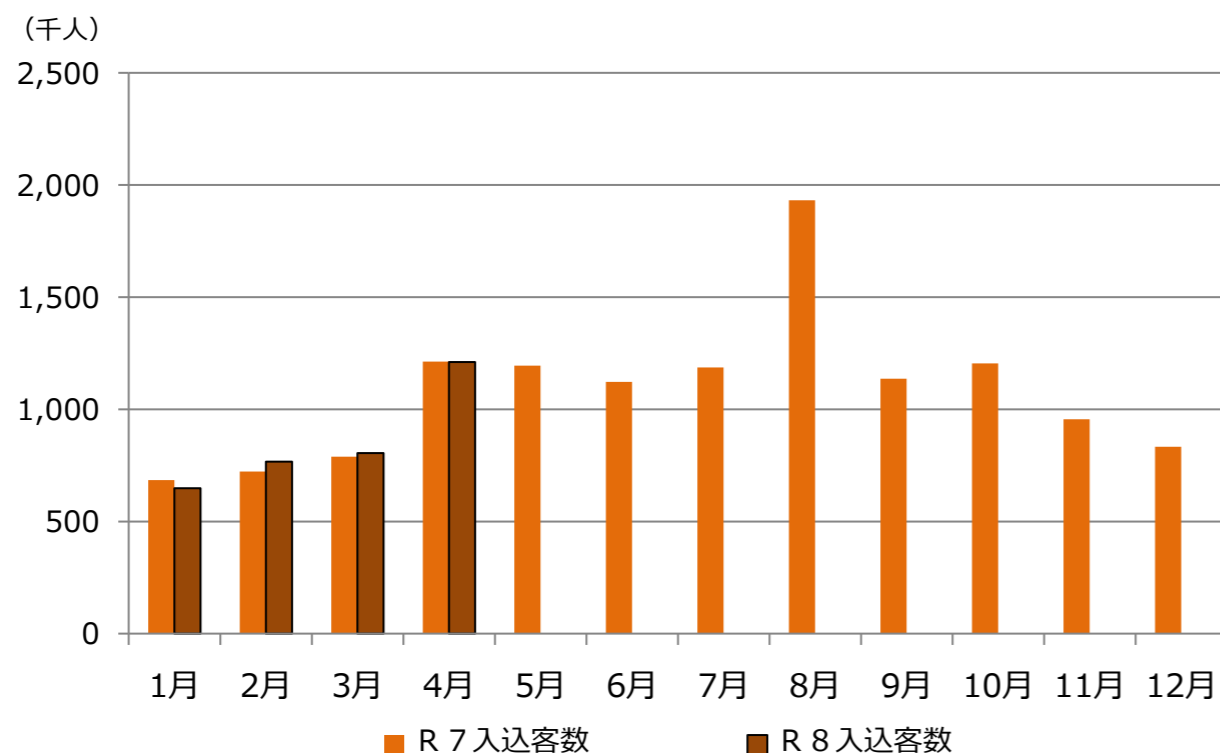
月例観光統計調査（令和8年4月・速報値）

～県内主要観光施設・宿泊施設の月別入込状況をお知らせします～

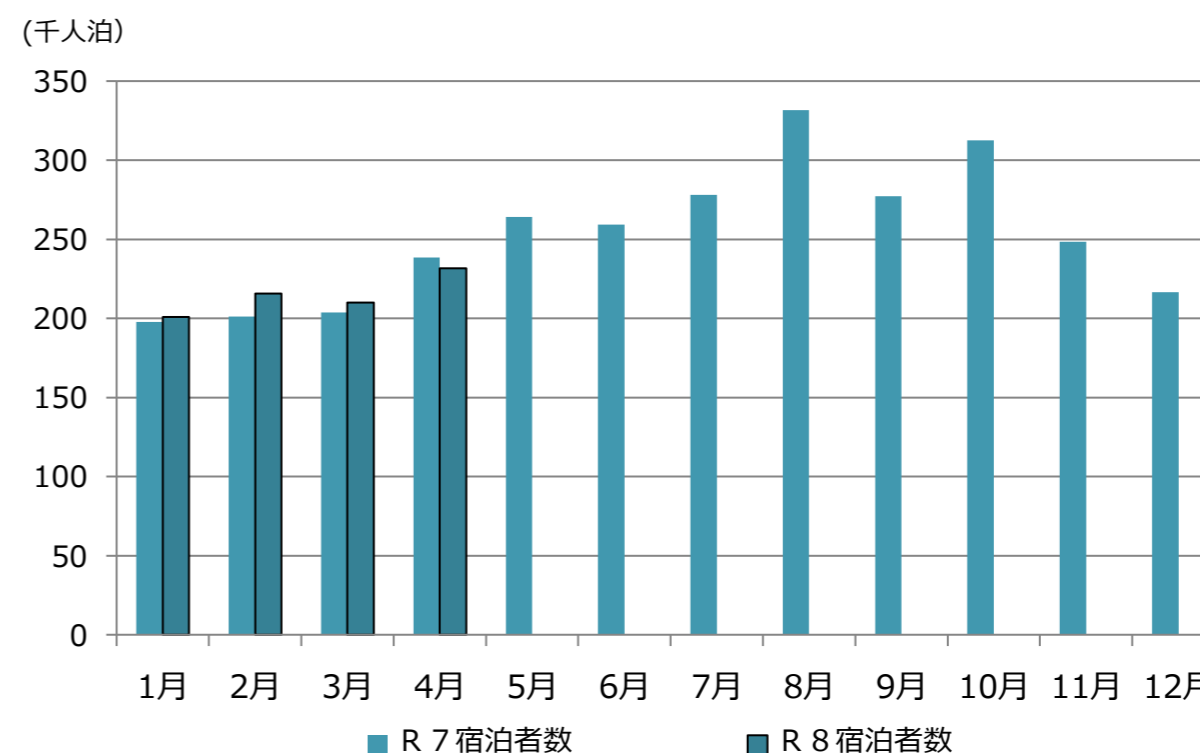
※令和8年1月調査より調査対象となる主要観光施設が45施設（令和7年12月までは35施設）、宿泊施設が81施設（令和7年12月までは73施設）に変更となりました。そのため、過去との比較には留意が必要です。

- 令和8年4月の主要45観光施設の入込客数は、1,210,884人（前年同月比99.9%）となりました。
- 令和8年4月の主要81宿泊施設の宿泊者数は、231,720人泊（前年同月比97.2%）となりました。
うち、外国人宿泊者数は、50,266人泊（前年同月比135.4%）となりました。
- 令和7年12月までの調査対象施設である主要35観光施設の入込客数は、1,044,281人（前年同月比99.2%）となりました。
- 令和7年12月までの調査対象施設である主要73宿泊施設の宿泊者数は、203,864人泊（前年同月比94.0%）となりました。
うち、外国人宿泊者数は、44,097人泊（前年同月比134.2%）となりました。

<主要観光施設の入込状況：45施設>



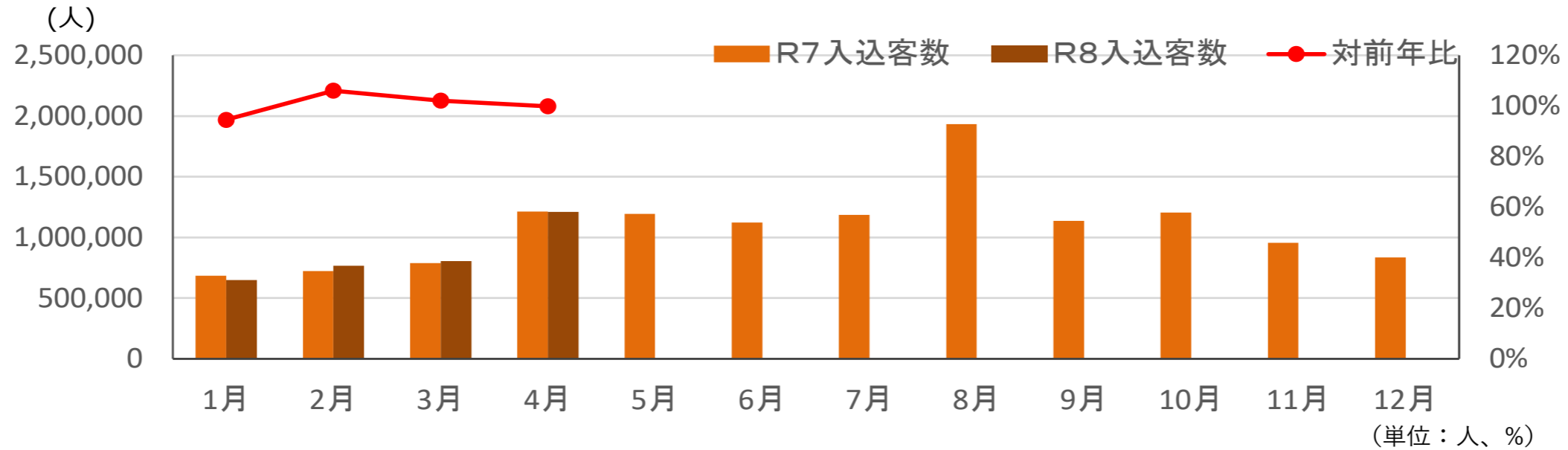
<主要宿泊施設の宿泊者数：81施設>



報道機関用提供資料連絡先	
観光交流推進部 理事 中村義人（内線4701）	
担当課	観光政策課 観光コミュニケーショングループ
担当者	松尾副参事、三橋主事
電話番号	直通 017-734-9389

1 主要観光施設の入込客数

(1) 月別の入込客数の推移 (45施設)



区分	1月	2月	3月	4月	5月	6月	7月	8月	9月	10月	11月	12月	1月～4月	合計
R8	648,052	766,941	805,145	1,210,884									3,431,022	3,431,022
R7	685,235	723,181	788,457	1,212,400	1,194,357	1,121,660	1,185,953	1,932,497	1,135,938	1,204,002	956,251	833,947	3,409,273	12,973,878
R8/R7	94.6%	106.1%	102.1%	99.9%	0.0%	0.0%	0.0%	0.0%	0.0%	0.0%	0.0%	0.0%	100.6%	26.4%

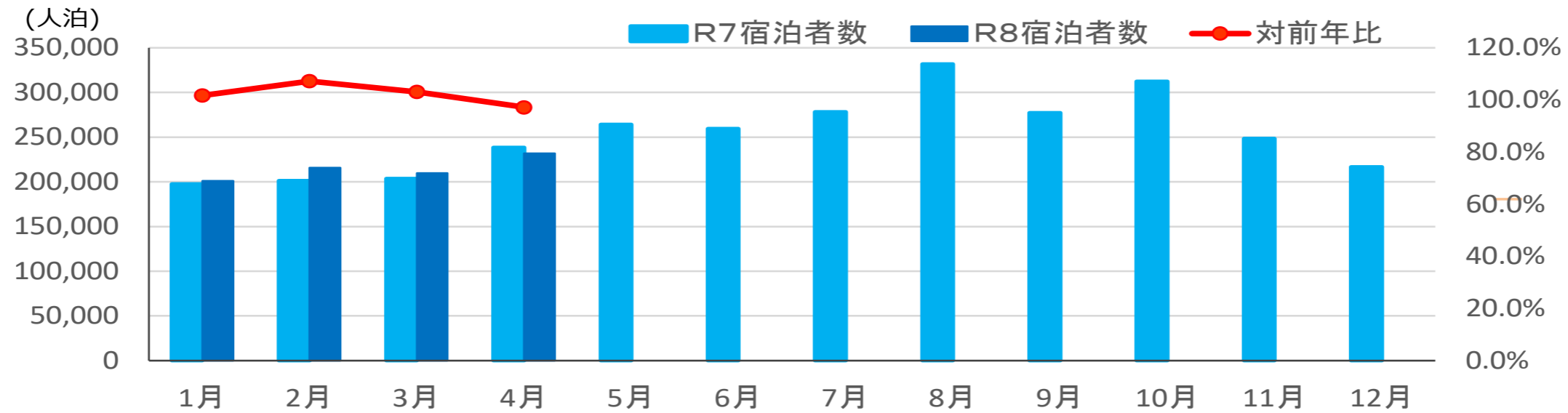
(単位：人、%)

(2) 観光施設別の入込客数

観光施設名	令和8年4月	令和7年4月	前年同月比	増減理由 (施設からのコメント)	観光施設名	令和8年4月	令和7年4月	前年同月比	増減理由 (施設からのコメント)
アスパム	108,819	101,815	106.9%	・ミッフィー展運動企画のため、県立美術館や企画参加施設と併せて周遊する方が多く見受けられた。 ・アスパム開館40年記念関連企画も来館者増に寄与した。	板柳町ふるさとセンター	16,813	13,920	120.8%	
青森県立美術館	26,464	19,907	132.9%	・クルーズ船が寄港すると確実に来館者が増加する。「生誕70周年記念ミッフィー展」(4/18～)の開幕に伴い、たくさんのお客様にご来館いただいた。クルーズ船来港に合わせた職員による美術館PR等の効果もあり、外国人来館者が対前年比193.3%と増加している。☑	八食センター	179,081	188,455	95.0%	4/20の地震発生時までは昨年と同水準で推移したが、20日～30日対比では89.7%となり、地震の影響があったのではないかとと思われる。
浅虫水族館	20,928	24,017	87.1%	花見の時期が早かったことの影響か入館者はそれほど良くなかった。	石ヶ戸休憩所	25,151	20,005	125.7%	インバウンドの観光バスが増えたためと思われる。
ねぶたの家ワ・ラッセ	36,858	35,767	103.1%	クルーズ船の乗客以外が好調で、特に台湾の団体客が多かった。	北の防人大湊安渡館	10,209	6,935	147.2%	
弘前市立観光館	58,430	69,034	84.6%	・会期中の地震発生や悪天候、強風による桜の急激な散りが人数の減少に影響したと考えられる。 ・「桜ミク」と弘前さくらまつりのコラボキャンペーン「古町名まんじ札を集めよう！」によるファンの来館が目立った。	その他 (35施設)	726,579	731,051	99.4%	
白神山地ビジターセンター	1,552	1,494	103.9%	多くの観光客が訪れる「世界遺産の径 プナ林散策道」が大雪の影響により開放が遅れたことが、来館者数が伸び悩んだ要因の一つと考えられる。	合計	1,210,884	1,212,400	99.9%	

2 主要宿泊施設の宿泊者数

(1) 月別の宿泊者数の推移 (81施設)



(単位：人泊、%)

区分	1月	2月	3月	4月	5月	6月	7月	8月	9月	10月	11月	12月	1月～4月	合計
R8	200,984	215,663	209,863	231,720									858,230	858,230
R7	197,658	201,135	203,622	238,420	264,025	259,370	278,105	331,503	277,288	312,410	248,493	216,680	840,835	3,028,709
R8/R7	101.7%	107.2%	103.1%	97.2%	0.0%	0.0%	0.0%	0.0%	0.0%	0.0%	0.0%	0.0%	102.1%	28.3%

(2) 地域等別の宿泊者数 (延べ人数)

地域等名	令和8年4月	令和7年4月	前年同月比	備考
東青地域 (16施設)	71,846	65,867	109.1%	
中南地域 (16施設)	54,502	54,836	99.4%	
三八地域 (16施設)	31,629	40,424	78.2%	
西北地域 (11施設)	17,452	18,585	93.9%	

地域等名	令和8年4月	令和7年4月	前年同月比	備考
上北地域 (11施設)	40,626	39,736	102.2%	
下北地域 (11施設)	15,665	18,972	82.6%	
県合計 (81施設)	231,720	238,420	97.2%	
うち、外国人 (81施設)	50,266	37,116	135.4%	

3 青森空港の主な利用状況

(単位：人)

路線名	令和8年4月	令和7年4月	前年同月比	備考
東京便	49,372	45,354	108.9%	
大阪便	22,929	21,460	106.8%	
名古屋小牧便	8,019	9,110	88.0%	
札幌便	15,772	14,722	107.1%	
神戸便	0	2,541	0.0%	

4. 主な出来事

【令和8年4月】

- ・ 4月20日に発生した三陸沖の地震 (M7.7) により県内で最大震度5強を観測
この地震に伴い、気象庁が「北海道・三陸沖後発地震注意情報」を発表
- ・ 記録的な早咲きにより弘前さくらまつりの開催期間が過去最長となった (4/10-5/5)
- ・ 青森県立美術館で「誕生70周年記念ミッフィー展」開幕 (4/18-6/21)
- ・ 青森空港発着の国際定期便が増便 (ソウル線、台北線 3/29-)

【令和7年4月】

- ・ 日照時間が少なく、低温だったことにより、桜の見ごろが長く続いた
- ・ 浅虫水族館の高校生以下入館料が無料となった (4/1-)
- ・ 大規模改修のため、立佞武多の館が2026年6月末まで休業 (4/1-)
- ・ 県内各地の桜祭りが例年よりは早いものの、昨年より遅れて開幕
- ・ 昨年よりもGW開始が1日早い、前半は飛び石連休となった